

IL RESPONSABILE DEL SERVIZIO

Premesso che:

- con deliberazione di Consiglio Comunale n. 22 del 06.06.2016, esecutiva ai sensi di legge, è stato approvato l'aggiornamento al DUP 2016-2018;
- con deliberazione di Consiglio Comunale n. 24 del 06.06.2016, esecutiva ai sensi di legge, è stato approvato il bilancio di previsione finanziario 2016-2018 redatto secondo lo schema all. 9 al d.Lgs. n. 118/2011;
- sono state apportate variazioni al bilancio di previsione dell'esercizio 2016/2018 con le seguenti deliberazioni di:
 - 1) Giunta Comunale n. 59 del 17.06.2016 successivamente ratificata con deliberazione di Consiglio comunale n. 25 del 29.07.2016
 - 2) Consiglio comunale n. 27 del 29.07.2016 – Assestamento generale
 - 3) Giunta Comunale n. 122 del 24.11.2016 successivamente ratificata con deliberazione di Consiglio comunale n. 34 del 01.12.2016
 - 4) Giunta Comunale n. 127 del 30.11.2016 successivamente ratificata con deliberazione di Consiglio comunale n. 37 del 15.12.2016
- con deliberazione di Consiglio Comunale n. 28 del 29.07.2016, esecutiva ai sensi di legge, si è provveduto alla verifica della salvaguardia degli equilibri di bilancio;
- con deliberazione di Consiglio Comunale n. 29 del 13.10.2016, esecutiva ai sensi di legge, si è provveduto ad approvare il Documento Unico di Programmazione per il periodo 2017/2019 e a effettuare la ricognizione dello stato di attuazione dei programmi;

Preso atto che:

- la gestione finanziaria si è svolta in conformità ai principi ed alle regole previste in materia di finanza locale;
- il Tesoriere comunale ha reso il conto della gestione, ai sensi dell'art. 226 del D.Lgs. n. 267/2000, debitamente sottoscritto e corredato di tutta la documentazione contabile prevista (reversali di incasso, mandati di pagamento e relativi allegati di svolgimento, ecc.);
- gli agenti contabili interni a materia e a danaro hanno reso il conto della propria gestione, come previsto dall'art. 233 del D.Lgs. n. 267/2000;
- il responsabile del servizio finanziario ha effettuato la parificazione del conto del tesoriere e degli agenti contabili interni, verificando la corrispondenza delle riscossioni e dei pagamenti effettuati durante l'esercizio finanziario 2016 con le risultanze del conto del bilancio, come risulta dalla determinazione n. 135 del 28.02.2017
- con deliberazione della Giunta Comunale n. 20 del 22.03.2017, è stato approvato il riaccertamento ordinario dei residui ai sensi dell'art. 228, comma 3 d.Lgs. n. 267/2000 e dell'articolo 3, comma 4, del D.Lgs. n. 118/2011;

Richiamato l'articolo 227, comma 2, del D.Lgs. 18/08/2000, n. 267 e l'articolo 18, comma 1, lett. b), del D.Lgs. 23/06/2011, n. 118, i quali prevedono che gli enti locali deliberano, entro il 30 aprile dell'anno successivo, il rendiconto della gestione composto dal conto del bilancio, dal conto economico e dallo stato patrimoniale;

Visto lo schema del rendiconto della gestione dell'esercizio 2016 redatto secondo lo schema di cui all'allegato 10 al D.Lgs. n. 118/2011 approvato con deliberazione della Giunta Comunale n. 21 del 27.03.2017

Preso atto che al rendiconto della gestione dell'esercizio 2016 risultano allegati i seguenti documenti:

> ai sensi dell'art. 11, comma 4, del D.Lgs. n. 118/2011:

- il prospetto dimostrativo del risultato di amministrazione;
- il prospetto concernente la composizione, per missioni e programmi, del fondo pluriennale vincolato;
- il prospetto concernente la composizione del fondo crediti di dubbia esigibilità;
- la tabella dimostrativa degli accertamenti assunti nell'esercizio in corso e negli esercizi precedenti imputati agli esercizi successivi;
- la tabella dimostrativa degli impegni assunti nell'esercizio in corso e negli esercizi precedenti imputati agli esercizi successivi;
- il prospetto dei dati SIOPE;

- l'elenco dei residui attivi e passivi provenienti dagli esercizi anteriori a quello di competenza, distintamente per esercizio di provenienza e per capitolo;
 - l'elenco dei crediti inesigibili, stralciati dal conto del bilancio, sino al compimento dei termini di prescrizione;
 - la relazione sulla gestione dell'organo esecutivo di cui all'art. 11, comma 6 del d.Lgs. n. 118/2011 e all'art. 231 del D.Lgs. n. 267/2000, approvata con deliberazione di Giunta comunale n. 21 del 27.03.2017;
 - la relazione del collegio dei revisori dei conti di cui all'art. 239, comma 1, lettera d) del D.Lgs. n. 267/2000;
- > ai sensi dell'art. 227, comma 5, del D.Lgs. n. 267/2000
- l'elenco degli indirizzi internet di pubblicazione del rendiconto della gestione, del bilancio consolidato deliberati e relativi al penultimo esercizio antecedente quello cui si riferisce il bilancio di previsione, dei rendiconti e dei bilanci consolidati delle unioni di comuni di cui il comune fa parte e dei soggetti considerati nel gruppo "amministrazione pubblica" relativi al penultimo esercizio antecedente quello cui il bilancio si riferisce;
 - la tabella dei parametri di riscontro della situazione di deficitarietà strutturale redatta ai sensi del DM 18 febbraio 2013;
- > ed inoltre:
- la deliberazione di Consiglio Comunale n. 28 del 29.07.2016, relativa alla verifica della salvaguardia degli equilibri di bilancio, ai sensi dell'art. 193, comma 2, del D.Lgs. n. 267/2000;
 - l'elenco delle spese di rappresentanza sostenute dagli organi di governo nell'esercizio 2016 previsto dall'articolo 16, comma 26, del decreto legge 13 agosto 2011, n. 138, convertito con modificazioni dalla legge n. 148/2011, secondo il modello approvato con DM Interno del 23 gennaio 2012;
 - l'attestazione dei tempi medi di pagamento relativi all'anno 2016, resta ai sensi del D.L. n. 66/2014, conv. in legge n. 89/2014;

Preso atto ai sensi dell'art. 227, comma 5, del D.Lgs. n. 267/2000, che l'elenco dei propri enti e organismi strumentali, con relativi rendiconti o bilanci di esercizio sono consultabili nei seguenti siti internet:

Unione delle Terre del Campidano <http://www.terredelcampidano.it/le-delibere/le-delibere-di-assemblea>
ATO Sardegna <http://www.ato.sardegna.it/>
Abbanoa S.p.A. <https://www.abbanoa.it/bilancio-preventivo-e-consuntivo>

Verificato che copia del rendiconto e dei documenti allegati sono stati messi a disposizione dei consiglieri comunali nel rispetto dei tempi e delle modalità previste dal regolamento comunale di contabilità vigente;

Vista la Relazione sulla gestione approvata dalla Giunta Comunale con deliberazione n. 21 del 27.03.2017, ai sensi dell'art. 151, comma 6 del D.Lgs. n. 267/2000 e dell'art. 11, comma 6, del D.Lgs. n. 118/2011;

Vista la relazione dell'organo di revisione, resa ai sensi dell'art. 239, comma 1, lettera d), del D.Lgs. n. 267/2000, la quale contiene l'attestazione della corrispondenza del rendiconto alle risultanze della gestione nonché considerazioni e valutazioni relative all'efficienza, alla produttività ed economicità della gestione;

Rilevato che il conto del bilancio dell'esercizio 2016 si chiude con un avanzo/disavanzo di amministrazione pari a Euro **3.242.381,03** così determinato:

Fondo di cassa al 01/01/2016	€	2.597.395,97
Riscossioni (+)	€	3.560.232,56
Pagamenti (-)	€	3.339.359,60
Fondo di cassa al 31/12/2016	€	2.818.268,93
Residui attivi (+)	€	1.411.438,13
Residui passivi (-)	€	792.809,29
Fondo Pluriennale Vincolato di parte corrente (-)	€	126.318,49
Fondo Pluriennale Vincolato di parte capitale (-)	€	68.198,25
AVANZO/DISAVANZO DI AMMINISTRAZIONE	€	3.242.381,03

Rilevato altresì che lo stato del patrimonio si chiude con un patrimonio netto di Euro 12.960.034,35 così determinato:

Patrimonio netto al 01/01/2016	Euro 13.226.729,43
Variazioni in aumento	Euro 0,00
Variazioni in diminuzione	Euro 266.695,08
Patrimonio netto al 31/12/2016	Euro 12.960.034,35

Rilevato altresì che questo ente *ha rispettato* il pareggio di bilancio per l'anno 2016, come risulta da certificazione inviata alla Ragioneria Generale dello Stato in data 21.03.2017, prot. n. 1840;

Visto il DM Interno del 18 febbraio 2013, con il quale sono stati approvati i parametri di deficitarietà strutturale per il periodo 2013-2015, in base ai quali questo ente risulta *non deficitario*;

Acquisito agli atti il parere favorevole dell'organo di revisione economico-finanziaria, espresso ai sensi dell'art. 239, comma 1, lettera b) del D.Lgs. n. 267/2000 giusto prot. n. 2204 del 07.04.2017;

Visto il D.Lgs. n. 267/2000;

Visto il D.Lgs. n. 118/2011;

Visto lo Statuto Comunale;

Visto il vigente Regolamento comunale di contabilità;

PROPONE

Di approvare, ai sensi dell'art. 227, comma 2, del D.Lgs. n. 267/2000 e dell'art. 18, comma 1, lett. b) del D.Lgs. n. 118/2011, il rendiconto della gestione relativo all'esercizio finanziario 2016, redatto secondo lo schema allegato 10 al D.Lgs. n. 118/2011, allegato al presente provvedimento quale parte integrante e sostanziale, corredato di tutti i documenti in premessa richiamati;

Di accertare, sulla base delle risultanze del conto del bilancio dell'esercizio 2016, un risultato di amministrazione pari a Euro **3.242.381,03**, così determinato:

		GESTIONE		
		RESIDUI	COMPETENZA	TOTALE
Fondo cassa al 1° gennaio				2.597.395,97
RISCOSSIONI	(+)	833.792,06	2.726.440,50	3.560.232,56
PAGAMENTI	(-)	480.865,59	2.858.494,01	3.339.359,60
SALDO DI CASSA AL 31 DICEMBRE	(=)			2.818.268,93
PAGAMENTI per azioni esecutive non regolarizzate al 31 dicembre	(-)			0,00
FONDO DI CASSA AL 31 DICEMBRE	(=)			2.818.268,93
RESIDUI ATTIVI <i>di cui derivanti da accertamenti di tributi effettuati sulla base della stima del dipartimento delle finanze</i>	(+)	596.757,64	814.680,49	1.411.438,13
RESIDUI PASSIVI	(-)	229.835,02	562.974,27	792.809,29
FONDO PLURIENNALE VINCOLATO PER SPESE CORRENTI ⁽¹⁾	(-)			126.318,49
FONDO PLURIENNALE VINCOLATO PER SPESE IN CONTO CAPITALE ⁽¹⁾	(-)			68.198,25
RISULTATO DI AMMINISTRAZIONE AL 31 DICEMBRE 2016 (A)⁽²⁾	(=)			3.242.381,03

Composizione del risultato di amministrazione al 31 dicembre 2016:	
Parte accantonata⁽³⁾ Fondo crediti di dubbia esigibilità al 31/12/2016 ⁽⁴⁾ Accantonamento residui perenti al 31/12/.... (solo per le regioni) ⁽⁵⁾ Fondo anticipazioni liquidità DL 35 del 2013 e successive modifiche e rifinanziamenti Fondo perdite società partecipate	328.784,77

Fondo contezioso		31.073,80
Altri accantonamenti		2.061,40
	Totale parte accantonata (B)	361.919,97
Parte vincolata		
Vincoli derivanti da leggi e dai principi contabili		
Vincoli derivanti da trasferimenti		244.671,80
Vincoli derivanti dalla contrazione di mutui		
Vincoli formalmente attribuiti dall'ente		
Altri vincoli		
	Totale parte vincolata (C)	244.671,80
Parte destinata agli investimenti		
	Totale parte destinata agli investimenti (D)	245.026,19
	Totale parte disponibile (E=A-B-C-D)	2.390.763,07
Se E è negativo, tale importo è iscritto tra le spese del bilancio di previsione come disavanzo da ripianare ⁽⁶⁾		

Di demandare a successivo provvedimento l'applicazione dell'avanzo di amministrazione al bilancio di previsione dell'esercizio in corso, nei modi e nei termini previsti dall'articolo 187 (o 188) del D.Lgs. n. 267/2000;

Di dare atto che lo stato patrimoniale si chiude con un patrimonio netto di Euro 12.960.034,35 così determinato:

Patrimonio netto al 01/01/2016	Euro 13.226.729,43
Variazioni in aumento	Euro 0,00
Variazioni in diminuzione	Euro 266.695,08
Patrimonio netto al 31/12/2016	Euro 12.960.034,35

Di dare atto che al 31 dicembre dell'esercizio: non esistono debiti fuori bilancio;

Di dare atto che questo ente, sulla base della tabella di riscontro dei parametri di deficitarietà strutturale redatta ai sensi del DM Interno del 18/02/2013, risulta non deficitario;

Di dare atto altresì che risulta rispettato il pareggio di bilancio per l'anno 2016, come risulta dalla certificazione inviata alla Ragioneria Generale dello Stato, prot. 1840 del 21.03.2017;

Di dare atto infine che entro dieci giorni dall'approvazione ed ai sensi dell'articolo 16, comma 26, del decreto legge 13 agosto 2011, n. 138, convertito con modificazioni dalla Legge n. 148/2011 e del DM Interno 23 gennaio 2012, l'elenco delle spese di rappresentanza sostenute dagli organi di governo nell'esercizio 2016 deve essere:

- trasmesso alla competente sezione regionale di controllo della Corte dei conti;
- pubblicato sul sito internet istituzionale dell'ente.

Di pubblicare il rendiconto della gestione sul sito internet in forma sintetica, aggregata e semplificata, ai sensi del DPCM 22 settembre 2014 modificato con DECRETO 29 aprile 2016.



COMUNE DI PABILLONIS
PROVINCIA DEL SUD SARDEGNA

AREA FINANZIARIA

PROPOSTA DI DELIBERA CONSIGLIO COMUNALE
N. 8 del 31/03/2017

OGGETTO:

Approvazione del rendiconto della gestione per l'esercizio 2016 ai sensi dell'art. 227 del D.Lgs. n. 267/00.

Parere ai sensi dell'art. 49 del Decreto Legislativo n. 267/2000

SI ESPRIME PARERE **Favorevole** IN ORDINE ALLA REGOLARITA' TECNICA

Pabillonis, 07/04/2017

FIRMATO

IL RESPONSABILE

FANARI ANNA MARIA

Documento prodotto in originale informatico e firmato digitalmente ai sensi dell'art. 20 del "Codice dell'amministrazione digitale" (D.Leg.vo 82/2005).

COMUNE DI PABILLONIS
PROVINCIA SUD SARDEGNA

Relazione sulla gestione

Rendiconto 2016

(art. 151, comma 6 e art. 231 D.Lgs. 18/08/2000, n. 267 - Art. 11, comma 6, d.Lgs. n. 118/2011)

Approvata con deliberazione di Giunta Comunale n. in data

PREMESSA

La riforma dell'ordinamento contabile: l'entrata in vigore dell'armonizzazione

La legge n. 42 del 5 maggio 2009, di attuazione del federalismo fiscale, ha delegato il Governo ad emanare, in attuazione dell'art. 119 della Costituzione, decreti legislativi in materia di armonizzazione dei principi contabili e degli schemi di bilancio degli enti territoriali. La delega è stata attuata dal decreto legislativo 23 giugno 2011 n. 118 recante *“Disposizioni in materia di armonizzazione dei sistemi contabili e degli schemi di bilancio delle Regioni, degli enti locali e dei loro organismi, a norma degli articoli 1 e 2 della legge 5 maggio 2009, n. 42”*.

Il nuovo ordinamento contabile e i nuovi schemi di bilancio sono entrati in vigore il 1° gennaio 2015, dopo la proroga di un anno disposta dall'art. 9 del D.L. 31 agosto 2013, n. 2 conv. in Legge n. 124/2013 previa valutazione della sperimentazione di tre anni (dal 2012 al 2014) per un numero limitato di enti. L'entrata in vigore della riforma è diluita lungo un arco temporale triennale, al fine di attenuare l'impatto delle rilevanti novità sulla gestione contabile, date le evidenti ripercussioni sotto il profilo sia organizzativo che procedurale.

	NORMA*	COSA PREVEDE
2015	Art. 3, co. 1	Applicazione dei principi: - della programmazione**; - della contabilità finanziaria; - della contabilità economico-patrimoniale (salvo rinvio al 2016/2017); - del bilancio consolidato (salvo rinvio al 2016/2017).
	Art. 3, co. 5	Gestione del fondo pluriennale vincolato
	Art. 3, co. 7	Riaccertamento straordinario dei residui al 1° gennaio 2015***
	Art. 3, co. 7	Istituzione del fondo crediti di dubbia esigibilità
	Art. 3, co. 11	Applicazione dal 2015 del principio della competenza potenziata
	Art. 11, co. 12	Funzione autorizzatoria bilanci-rendiconto ex D.P.R. n. 194/1996*** Funzione conoscitiva bilancio-rendiconto ex D.Lgs. n. 118/2011***

	NORMA*	COSA PREVEDE
2016	Art. 3, co. 12	Possibilità di rinviare al 2016 la tenuta della contabilità economico-patrimoniale e l'applicazione del relativo principio contabile applicato*** Possibilità di rinvio al 2016 del piano dei conti integrato***
	Art. 11, co. 14	Funzione autorizzatoria bilancio-rendiconto ex D.Lgs. n. 118/2011 Funzione conoscitiva bilanci-rendiconto ex DPR n. 194/1996
	Art. 11, co. 16	Applicazione della disciplina esercizio/gestione provvisoria prevista dal principio contabile **
	Art. 11-bis, co. 4	Possibilità di rinviare al 2016 l'adozione del bilancio consolidato***
	Art. 170, co. 1, TUEL	Documento Unico di Programmazione (DUP) 2016-2018***
	Art. 175, c. 9-ter, TUEL	Disciplina delle variazioni di bilancio***

	NORMA*	COSA PREVEDE
2017	Art. 8	Superamento del SIOPE
	Art. 232, c. 2, TUEL	Possibilità di rinviare al 2017 la tenuta della contabilità economico-patrimoniale e l'applicazione del relativo principio contabile applicato per i comuni fino a 5.000 abitanti
	Art. 233-bis, c. 3, TUEL	Possibilità di rinviare al 2017 l'adozione del bilancio consolidato per i comuni fino a 5.000 abitanti

* Ove non specificato, si riferisce al D.Lgs. n. 118/2011

** Escluso il DUP

*** Non si applica agli enti in sperimentazione nel 2014

Ai fini di una migliore comprensione delle informazioni riportate nelle sezioni seguenti, con particolare riferimento alle

serie storiche dei dati, vengono di seguito richiamate le principali novità introdotte dalla riforma, che trovano diretta ripercussione sui documenti contabili di bilancio dell'ente:

- l'adozione di un **unico schema di bilancio di durata triennale** (in sostituzione del bilancio annuale e pluriennale) articolato in **missioni** (funzioni principali ed obiettivi strategici dell'amministrazione) e **programmi** (aggregati omogenei di attività volte a perseguire gli obiettivi strategici) coerenti con la classificazione economica e funzionale individuata dagli appositi regolamenti comunitari in materia di contabilità nazionale (classificazione COFOG europea). Per l'anno 2016 il nuovo bilancio predisposto secondo lo schema di cui al d.Lgs. n. 118/2011 ed il relativo rendiconto hanno funzione autorizzativa, conservando carattere conoscitivo i documenti contabili "tradizionali". La nuova classificazione evidenzia la finalità della spesa e consente di assicurare maggiore trasparenza delle informazioni riguardanti il processo di allocazione delle risorse pubbliche e la loro destinazione alle politiche pubbliche settoriali, al fine di consentire la confrontabilità dei dati di bilancio. Le Spese sono ulteriormente classificate in macroaggregati, che costituiscono un'articolazione dei programmi, secondo la natura economica della spesa e sostituiscono la precedente classificazione per Interventi. Sul lato entrate la nuova classificazione prevede la suddivisione in Titoli (secondo la fonte di provenienza), Tipologie (secondo la loro natura), Categorie (in base all'oggetto). **Unità di voto** ai fini dell'approvazione del Bilancio di esercizio sono: i programmi per le spese e le tipologie per le entrate;

- il **Documento unico di programmazione** quale atto fondamentale in cui vengono formalizzate le scelte strategiche ed operative dell'ente;

- l'evidenziazione delle **previsioni di cassa** in aggiunta a quelle consuete di competenza, nel primo anno di riferimento del bilancio.

- l'applicazione del **nuovo principio di competenza finanziaria potenziata**, secondo il quale le obbligazioni attive e passive giuridicamente perfezionate sono registrate nelle scritture contabili con l'imputazione all'esercizio nel quale vengono a scadenza, ferma restando, nel caso di attività di investimento che comporta impegni di spesa che vengano a scadenza in più esercizi finanziari, la necessità di predisporre, sin dal primo anno, la copertura finanziaria per l'effettuazione della complessiva spesa dell'investimento. Tale principio comporta dal punto di vista contabile notevoli cambiamenti soprattutto con riferimento alle spese di investimento, che devono essere impegnate con imputazione agli esercizi in cui scadono le obbligazioni passive derivanti dal contratto: la copertura finanziaria delle quote già impegnate ma esigibili in esercizi successivi a quello in cui è accertata l'entrata è assicurata dal "fondo pluriennale vincolato". Il fondo pluriennale vincolato è un saldo finanziario, costituito da risorse già accertate destinate al finanziamento di obbligazioni passive dell'ente già impegnate ma esigibili in esercizi successivi, previsto allo scopo di rendere evidente la distanza temporale intercorrente tra l'acquisizione dei finanziamenti e l'effettivo impiego di tali risorse;

- le previsioni dell'articolo 3, comma 7, del d.Lgs. n. 118/2011, che prevedono che, alla data di avvio dell'armonizzazione, gli enti provvedono al **riaccertamento straordinario dei residui attivi e passivi** al fine di eliminare quelli cui non corrispondono obbligazioni giuridicamente perfezionate e scadute alla data del 31 dicembre e ad indicare, per ciascun residuo eliminato in quanto non scaduto, gli esercizi nei quali l'obbligazione diviene esigibile secondo i criteri individuati nel principio applicato della contabilità finanziaria: per tali residui si provvede alla determinazione del fondo per la copertura degli impegni pluriennali derivanti da obbligazioni sorte negli esercizi precedenti (cd. fondo pluriennale vincolato) di importo pari alla differenza tra i residui passivi ed i residui attivi eliminati; il fondo costituisce copertura alle spese re-impegnate con imputazione agli esercizi successivi. Il riaccertamento straordinario dei residui è stato approvato con deliberazione della Giunta Comunale n. 20 del 22/03/2017, esecutiva;

- in tema di accertamento delle entrate, la previsione di cui al punto 3.3 del principio contabile applicato, secondo il quale sono accertate per l'intero importo del credito anche le entrate di dubbia e difficile esazione, per le quali deve essere stanziata in uscita un'apposita voce contabile ("**Fondo crediti di dubbia esigibilità**") che confluisce a fine anno nell'avanzo di amministrazione come quota accantonata.

Il rendiconto nel processo di programmazione e controllo

Il rendiconto della gestione costituisce il momento conclusivo di un processo di programmazione e controllo che trova la sintesi finale proprio in questo documento contabile.

Se, infatti, il Documento unico di programmazione ed il bilancio di previsione rappresentano la fase iniziale della programmazione, nella quale l'amministrazione individua le linee strategiche e tattiche della propria azione di governo, il rendiconto della gestione costituisce la successiva fase di verifica dei risultati conseguiti, necessaria al fine di esprimere una valutazione di efficacia dell'azione condotta. Nello stesso tempo il confronto tra il dato preventivo e quello consuntivo riveste un'importanza fondamentale nello sviluppo della programmazione, costituendo un momento virtuoso per l'affinamento di tecniche e scelte da effettuare. È facile intuire, dunque, che i documenti che sintetizzano tali dati devono essere attentamente analizzati per evidenziare gli scostamenti riscontrati e comprenderne le cause, cercando di migliorare le performance dell'anno successivo.

Le considerazioni sopra esposte trovano un riscontro legislativo nelle varie norme dell'ordinamento contabile, norme che pongono in primo piano la necessità di un'attenta attività di programmazione e di un successivo lavoro di controllo, volto a rilevare i risultati ottenuti in relazione all'efficacia dell'azione amministrativa, all'economicità della gestione e all'adeguatezza delle risorse impiegate. In particolare:

- l'art. 151, comma 6, del D.Lgs. n. 267/2000 prevede che al rendiconto è allegata una relazione della Giunta sulla gestione che esprime le valutazioni di efficacia dell'azione condotta sulla base dei risultati conseguiti. Ancora l'art. 231 del D.Lgs. n. 267/00 precisa che “La relazione sulla gestione è un documento illustrativo della gestione dell'ente, nonché dei fatti di rilievo verificatisi dopo la chiusura dell'esercizio, contiene ogni eventuale informazione utile ad una migliore comprensione dei dati contabili”.
- l'art. 11, comma 6, del d.Lgs. n. 118/2011 prevede che al rendiconto sia allegata una relazione sulla gestione.

La relazione sulla gestione qui presentata costituisce il documento di sintesi delle due disposizioni di legge sopra menzionate, con cui si propone di valutare l'attività svolta nel corso dell'anno cercando di dare una adeguata spiegazione ai risultati ottenuti, mettendo in evidenza le variazioni intervenute rispetto ai dati di previsione e fornendo una possibile spiegazione agli eventi considerati.

LA GESTIONE FINANZIARIA

Il bilancio di previsione

Il bilancio di previsione è stato approvato con delibera di Consiglio Comunale n. 24 del 06.06.2016. Successivamente sono state apportate variazioni al bilancio di previsione attraverso i seguenti atti:

Atto	numero	data	Oggetto
Determinazione del Responsabile	124	04.03.2016	VARIAZIONI COMPENSATIVE TRA CAPITOLI DI ENTRATA APPARTENENTI ALLA MEDESIMA CATEGORIA E/O TRA CAPITOLI DI SPESA APPARTENENTI ALLO STESSO MACROAGGREGATO (ART. 175, COMMA 5-QUATER, LETT. A), D.LGS. N. 267/000)
Deliberazione G.C.	129	30.11.2016	Prelevamento dal fondo di riserva per l'importo di €. 4.870,08 (artt. 166 e 176, D.Lgs. 18 agosto 2000, n. 267)
Deliberazione G.C.	13	01.03.2016	Lavori di messa in sicurezza del plesso scolastico sito in Via Dante. Prelevamento dal fondo di riserva dell'importo di €. 6.018,97 (artt. 166 e 176, D.Lgs. 18 agosto 2000, n. 267)
Deliberazione G.C.	14	01.03.2016	REFERENDUM POPOLARE ABROGATIVO DEL 17/04/2016. PRELEVAMENTO DAL FONDO DI RISERVA (artt. 166 e 176, D.Lgs. 18 agosto 2000, n. 267)
Deliberazione C.C.	25	29.07.2016	BILANCIO DI PREVISIONE ESERCIZIO FINANZIARIO 2016/2018. VARIAZIONE N. 1. RATIFICA DELIBERAZIONE DI GIUNTA N. 59 DEL 17.06.2016.
Deliberazione C.C.	27	29.07.2016	ASSESTAMENTO GENERALE DI BILANCIO PER L'ESERCIZIO 2016 AI SENSI DEGLI ARTT. 175, COMMA 8 DEL D.LGS. N. 267/2000
Deliberazione G.C.	60	17.06.2016	Prelevamento dal fondo di riserva per l'importo di €. 11.439,50 (artt. 166 e 176, D.Lgs. 18 agosto 2000, n. 267)
Determinazione del Responsabile	645	20.10.2016	VARIAZIONI COMPENSATIVE TRA CAPITOLI DI ENTRATA APPARTENENTI ALLA MEDESIMA CATEGORIA E/O TRA CAPITOLI DI SPESA APPARTENENTI ALLO STESSO MACROAGGREGATO (ART. 175, COMMA 5-QUATER, LETT. A), D.LGS. N. 267/2000)
Determinazione del Responsabile	649	24.10.2016	VARIAZIONI COMPENSATIVE TRA CAPITOLI DI ENTRATA APPARTENENTI ALLA MEDESIMA CATEGORIA E/O TRA CAPITOLI DI SPESA APPARTENENTI ALLO STESSO MACROAGGREGATO (ART. 175, COMMA 5-QUATER, LETT. A), D.LGS. N. 267/2000)
Deliberazione G.C.	72	18.07.2016	Prelevamento dal fondo di riserva per l'importo di €. 24.957,06 (artt. 166 e 176, D.Lgs. 18 agosto 2000, n. 267)
Determinazione del Responsabile	762	30.11.2016	ADEGUAMENTO DELLE PREVISIONI RIGUARDANTI LE PARTITE DI GIRO E LE OPERAZIONI PER CONTO TERZI (ART. 175, COMMA 5-QUATER, LETT. E), D.LGS. N. 267/2000)
Deliberazione G.C.	97	22.09.2016	BILANCIO DI PREVISIONE FINANZIARIO 2016/2018 VARIAZIONE COMPENSATIVA TRA LE DOTAZIONI DELLE MISSIONI E DEI PROGRAMMI LIMITATAMENTE ALLE SPESE PER IL PERSONALE (ART. 175, COMMA 5-BIS, LETT. C), D.LGS. N. 267/2000)
Deliberazione G.C.	99	28.09.2016	Prelevamento dal fondo di riserva per l'importo di €. 12.593,27 (artt. 166 e 176, D.Lgs. 18 agosto 2000, n. 267)
Determinazione del Responsabile	473	29.07.2016	VARIAZIONI COMPENSATIVE TRA CAPITOLI DI ENTRATA APPARTENENTI ALLA MEDESIMA CATEGORIA E/O TRA CAPITOLI DI SPESA APPARTENENTI ALLO STESSO MACROAGGREGATO (ART. 175, COMMA 5-QUATER, LETT. A), D.LGS. N. 267/000)
Determinazione del Responsabile	581	22.09.2016	ADEGUAMENTO DELLE PREVISIONI RIGUARDANTI LE PARTITE DI GIRO E LE OPERAZIONI PER CONTO TERZI (ART. 175, COMMA 5-QUATER, LETT. E), D.LGS. N. 267/2000)
Determinazione del Responsabile	763	30.11.2016	VARIAZIONI COMPENSATIVE TRA CAPITOLI DI ENTRATA APPARTENENTI ALLA MEDESIMA CATEGORIA E/O TRA CAPITOLI DI SPESA APPARTENENTI ALLO STESSO MACROAGGREGATO (ART. 175, COMMA 5-QUATER, LETT. A), D.LGS. N. 267/2000)
Deliberazione C.C.	34	01.12.2016	Ratifica deliberazione G.M. n. 122/2016- Variazione d'urgenza al bilancio di previsione 2016/2018 (art. 175, comma 4, del D.Lgs n.

			267/2000)
Deliberazione C.C	37	15.12.2016	Ratifica deliberazione G.M. n. 127/2016 - Variazione d'urgenza al bilancio di previsione 2016/2018 (art. 175, comma 4, del D.Lgs n. 267/2000)
Deliberazione G.C.	129	30.11.2016	Prelevamento dal fondo di riserva per l'importo di €. 4.870,08 (artt. 166 e 176, D.Lgs. 18 agosto 2000, n. 267)

La Giunta Comunale ha inoltre approvato il *Piano esecutivo di gestione* con delibera n. 74 del 18.07.2016.

Per l'esercizio di riferimento sono stati adottati/confermati i seguenti provvedimenti in materia di tariffe e aliquote d'imposta nonché in materia di tariffe dei servizi pubblici:

Oggetto	Provvedimento		
	Organo	Numero	Data
Aliquote IMU	Consiglio Comunale	18	29.04.2016
Aliquote TASI	Consiglio Comunale	19	29.04.2016
Tariffe Imposta Pubblicità	Giunta Comunale	28	11.04.2016
Tariffe TOSAP	Giunta Comunale	28	11.04.2016
Tariffe TARI	Consiglio Comunale	17	29.04.2016
Addizionale IRPEF	Consiglio Comunale	24	06.06.2016
Servizi a domanda individuale	Giunta Comunale	42	28.04.2016

Il risultato di amministrazione

L'esercizio finanziario 2016 si è chiuso con un *avanzo* di amministrazione di € 3.242.381,03 così determinato:

Quadro riassuntivo della gestione finanziaria

		GESTIONE		
		RESIDUI	COMPETENZA	TOTALE
Fondo cassa al 1° gennaio				2.597.395,97
RISCOSSIONI	(+)	833.792,06	2.726.440,50	3.560.232,56
PAGAMENTI	(-)	480.865,59	2.858.494,01	3.339.359,60
SALDO DI CASSA AL 31 DICEMBRE	(=)			2.818.268,93
PAGAMENTI per azioni esecutive non regolarizzate al 31 dicembre	(-)			0,00
FONDO DI CASSA AL 31 DICEMBRE	(=)			2.818.268,93
RESIDUI ATTIVI <i>di cui derivanti da accertamenti di tributi effettuati sulla base della stima del dipartimento delle finanze</i>	(+)	596.757,64	814.680,49	1.411.438,13
RESIDUI PASSIVI	(-)	229.835,02	562.974,27	792.809,29
FONDO PLURIENNALE VINCOLATO PER SPESE CORRENTI ⁽¹⁾	(-)			126.318,49
FONDO PLURIENNALE VINCOLATO PER SPESE IN CONTO CAPITALE ⁽¹⁾	(-)			68.198,25
RISULTATO DI AMMINISTRAZIONE AL 31 DICEMBRE 2016 (A) ⁽²⁾	(=)			3.242.381,03

Composizione del risultato di amministrazione al 31 dicembre 2016:

Parte accantonata ⁽³⁾		
Fondo crediti di dubbia esigibilità al 31/12/2016 ⁽⁴⁾		328.784,77
Accantonamento residui perenti al 31/12/... (solo per le regioni) ⁽⁵⁾		
Fondo anticipazioni liquidità DL 35 del 2013 e successive modifiche e rifinanziamenti		
Fondo perdite società partecipate		
Fondo contenzioso		31.073,80
Altri accantonamenti		2.061,40
Totale parte accantonata (B)		361.919,97
Parte vincolata		
Vincoli derivanti da leggi e dai principi contabili		
Vincoli derivanti da trasferimenti		244.671,80
Vincoli derivanti dalla contrazione di mutui		
Vincoli formalmente attribuiti dall'ente		
Altri vincoli		
Totale parte vincolata (C)		244.671,80
Parte destinata agli investimenti		
Totale parte destinata agli investimenti (D)		245.026,19
Totale parte disponibile (E=A-B-C-D)		2.390.763,07
Se E è negativo, tale importo è iscritto tra le spese del bilancio di previsione come disavanzo da ripianare ⁽⁶⁾		

Risultato di competenza e risultato gestione residui

Il risultato rappresenta la combinazione di due distinti risultati: uno riferito alla gestione di competenza ed uno riferito alla gestione dei residui:

Gestione di competenza		
Fondo pluriennale vincolato di entrata	+	443.450,74
Totale accertamenti di competenza	+	3.541.120,99
Totale impegni di competenza	-	3.421.468,28
Fondo pluriennale vincolato di spesa	-	194.516,74
SALDO GESTIONE COMPETENZA	=	368.586,71

Gestione dei residui		
Maggiori residui attivi riaccertati	+	271,39
Minori residui attivi riaccertati	-	98.591,37
Minori residui passivi riaccertati	+	17.409,16
Impegni confluiti nel FPV	-	0
SALDO GESTIONE RESIDUI	=	-80.910,82

Riepilogo		
SALDO GESTIONE COMPETENZA	+	368.586,71
SALDO GESTIONE RESIDUI	+	-80.910,82
AVANZO ESERCIZI PRECEDENTI APPLICATO	+	122.939,07
AVANZO ESERCIZI PRECEDENTI NON APPLICATO	+	2.831.766,07
AVANZO (DISAVANZO) D'AMMINISTRAZIONE AL 31.12.2016	=	3.242.381,03

L'andamento storico dei risultati di amministrazione conseguiti negli ultimi quattro anni:

Descrizione	Anno 2013	Anno 2014	Anno 2015	1/1/2016 post riaccertamento	Anno 2016
Risultato di amministrazione	744.872,33	2.293.540,43	3.398.155,88		3.242.381,03
Gestione di competenza	170.526,39	446.844,13	662.762,34		368.586,71
Gestione dei residui	574.345,94	1.846.696,30	2.735.393,54		2.873.794,32

Analisi della composizione del risultato di amministrazione

Quote accantonate

Nel bilancio di previsione dell'esercizio 2016, alla missione 20, sono stati effettuati i seguenti accantonamenti:

Miss./ Progr.	Cap.	Descrizione	Previsioni iniziali	Var +/-	Previsioni definitive
		Fondo crediti di dubbia esigibilità	15.712,40	6.061,40	21.773,80
		Fondo rischi contenzioso		12.666,32	12.666,32
		Fondo passività potenziali	--	--	--
		Fondo indennità fine mandato del sindaco		1.301,40	1.301,40

Al termine dell'esercizio le quote accantonate nel risultato di amministrazione ammontano complessivamente a € 361.919,97 e sono così composte:

Cap. spesa	Descrizione	Risorse accantonate al 1/1	Utilizzo accantonamenti nell'esercizio	Accantonamenti stanziati nell'esercizio Risorse accantonate presunte al 31/12	
		a	b	c	d= a-b+c
	Fondo crediti di dubbia esigibilità	379.617,15	0,00	-50.832,45	328.784,77
	Fondo rischi contenzioso	18.407,48		12.666,32	31.073,80
	Fondo indennità fine mandato del sindaco	760,00		1301,40	2.061,40

Di seguito si analizzano le modalità di quantificazione delle quote accantonate nel risultato di amministrazione al 31/12/2016.

A) Fondo crediti di dubbia esigibilità

In sede di rendiconto è necessario accantonare nel risultato di amministrazione un ammontare di fondo crediti di dubbia esigibilità calcolato in relazione all'ammontare dei residui attivi conservati, secondo la % media delle riscossioni in conto residui intervenute nel quinquennio precedente. La disciplina è contenuta nel principio contabile applicato della contabilità finanziaria in vigore dall'esercizio 2016, ed in particolare nell'esempio n. 5. La quantificazione del fondo è disposta previa:

- a) individuazione dei residui attivi che presentano un grado di rischio nella riscossione, tale da rendere necessario l'accantonamento al fondo;
- b) individuazione del grado di analisi;
- c) scelta del metodo di calcolo tra i quattro previsti:
 - media semplice fra totale incassato e il totale accertato;
 - media semplice dei rapporti annui;
 - rapporto tra la sommatoria degli incassi in c/residui di ciascun anno ponderati con i seguenti pesi: 0,35 in ciascuno degli anni nel biennio precedente e il 0,10 in ciascuno degli anni del primo triennio - rispetto alla sommatoria degli residui attivi al 1° gennaio di ciascuna anno ponderati con i medesimi pesi indicati per gli incassi;
 - media ponderata del rapporto tra incassi in c/residui e i residui attivi all'inizio ciascun anno del quinquennio con i seguenti pesi: 0,35 in ciascuno degli anni nel biennio precedente e il 0,10 in ciascuno degli anni del primo triennio;
- d) calcolo del FCDE, assumendo i dati dei residui attivi al 1° gennaio dei cinque esercizi precedenti e delle riscossioni in conto residui intervenute nei medesimi esercizi.

L'ente si è avvalso della facoltà prevista dal principio contabile all. 4/2 di abbattere la % di accantonamento al FCDE nel bilancio di previsione dell'esercizio 2016 al 36% (max 36% per gli enti non sperimentatori). Tale facoltà può essere mantenuta anche in sede di rendiconto.

Oltre al metodo ordinario di determinazione del FCDE, lo stesso principio prevede *“in considerazione delle difficoltà di applicazione dei nuovi principi riguardanti la gestione dei residui attivi e del fondo crediti di dubbia esigibilità che hanno determinato l'esigenza di rendere graduale l'accantonamento nel bilancio di previsione, in sede di rendiconto relativo all'esercizio 2015 e agli esercizi successivi, fino al 2018, [che] la quota accantonata nel risultato di amministrazione per il fondo crediti di dubbia esigibilità può essere determinata per un importo non inferiore al seguente:*

+ Fondo crediti di dubbia esigibilità nel risultato di amministrazione al 1° gennaio dell'esercizio cui il rendiconto si riferisce

- gli utilizzi del fondo crediti di dubbia esigibilità effettuati per la cancellazione o lo stralcio dei crediti

+ l'importo definitivamente accantonato nel bilancio di previsione per il Fondo crediti di dubbia esigibilità, nell'esercizio cui il rendiconto si riferisce

Nei prospetti allegati sono illustrate le modalità di calcolo della % di accantonamento al FCDE, con il seguente esito:

PROSPETTO RIEPILOGATIVO DEL FONDO CREDITI DI DUBBIA ESIGIBILITA' – RENDICONTO 2016

Entrata	Rif. al bilancio	Importo residui al 31 dicembre 2016 derivanti dai residui	% di acc.to a FCDE	Importo minimo da accantonare anni 2011-2015	Importo residui al 31 dicembre 2016 derivanti dalla competenza 2016	% di acc.to a FCDE	Abbattimento	Importo minimo da accantonare 2016	Totale importo minimo da accantonare	% effettiva di acc.to al FCDE	Importo effettivo accantonato a FCDE
TARI	1.02.0070	405.405,08	71,58%	€ 290.188,96	€ 151.125,00	71,58%	0,00%		€ 290.188,96	52,14%	€ 290.188,96
VIOLAZIONE REGOLAMENTI COMUNALI	3.01.0510		71,58%		€ 217,38	71,58%	0,00%				
PROVENTI IMPIANTI SPORTIVI	3.01.0590	183,35	71,58%	€ 131,24	€ 1.435,75	71,58%	0,00%		€ 131,24	8,11%	€ 131,24
CONCORSI SPESE ASS. DOMIC.	3.01.0730	4.984,48	71,58%	€ 3.567,89	€ 4.934,76	71,58%	0,00%		€ 3.567,89	35,97%	€ 3.567,89
FITTO CAPANNONE ZONA INDUSTRIALE	3.02.0860	48.752,00	71,58%	€ 34.896,68	€ 6.750,00	71,58%	0,00%		€ 34.896,68	62,87%	€ 34.896,68
TOTALE FCDE AL 31/12/2016 SECONDO IL METODO ORDINARIO										€ 328.784,77	

Fissato in €. 328.784,77 l'ammontare del FCDE da accantonare nel risultato di amministrazione dell'esercizio 2016 secondo il metodo ordinario, si presenta la seguente situazione:

ND	Descrizione	+/-	Importo
1	Quota accantonata a FCDE nel risultato di amministrazione al 1/1/2016	+	379.617,15
2	Quota stanziata nel bilancio di previsione 2016 (previsioni definitive)	+	21.773,80
3	Utilizzi per stralcio di crediti inesigibili		
4	Totale risorse disponibili al 31/12/2016 (1+2+3)	+	401.390,95
5	FCDE accantonato nel risultato di amministrazione 2016*	-	328.784,77
6	Quota da reperire tra i fondi liberi (3-4, se negativo)**	-	
7	Quota svincolata (3-4, se positivo)***	+	72.606,18

* Corrisponde al Totale FCDE al 31/12/2016 risultante dal prospetto precedente ovvero all'importo risultante al rigo 4, se l'ente opta per il metodo semplificato

** La differenza deve essere reperita tra i fondi liberi del risultato di amministrazione al 31/12/2016. In caso di insufficienza si crea un disavanzo

*** Le somme eccedenti possono essere utilizzate a finanziamento del FCDE da accantonare nel bilancio di previsione dell'esercizio 2017 (art. 187, comma 2, ultimo periodo del TUEL)

B) Fondo rischi contenzioso

Il principio contabile applicato della contabilità finanziaria prevede che annualmente gli enti accantonino in bilancio un fondo rischi contenzioso sulla base del contenzioso sorto nell'esercizio precedente. In occasione della prima applicazione dei principi contabili è inoltre necessario stanziare il fondo per tutto il contenzioso in essere, il cui importo, se di ammontare elevato, può essere spalmato sul bilancio dei tre esercizi. Il contenzioso per il quale sussiste l'obbligo di accantonamento è quello per il quale vi è una "significativa probabilità di soccombenza".

Calcolo accantonamento al Fondo rischi per contenzioso in essere a 31/12/2016

Contenzioso/Sentenza non definitiva (estremi)	Rischio	Spese di lite	Importo da accantonare a Fondo rischi	
Causa Z.P./Comune di Pabillonis	Medio/alt o	4.977,36	31.073,80	

Nel risultato di amministrazione al 31/12/2016 il fondo rischi contenzioso risulta così quantificato:

ND	Descrizione	+/-	Importo
1	Quota accantonata a Fondo rischi contenzioso nel risultato di amministrazione al 1° gennaio 2016	+	18.407,48
2	Quota stanziata nel bilancio di previsione 2016	+	12.666,32
3	Utilizzi	-	
4	Altre variazioni:	+/-	
5	Fondo rischi contenzioso al 31/12/2016	-	31.073,80

C) Fondo passività potenziali

Non ricorre la fattispecie

Quote vincolate

Le quote vincolate nel risultato di amministrazione 2016 ammontano complessivamente a €.
e sono così composte:

Riepilogo complessivo

Descrizione	Importo	ND
Vincoli derivanti da leggi e dai principi contabili		1
Vincoli derivanti da trasferimenti	244.671,80	2
Vincoli derivanti dalla contrazione di mutui		3
Altri vincoli		4
Vincoli formalmente attribuiti dall'ente		
TOTALE	244.671,80	

1) Vincoli derivanti da leggi e dai principi contabili

Non ricorre la fattispecie

2) Vincoli derivanti da trasferimenti

Descrizione	Economie al 31/12 dell'esercizio
Trasferimenti ordinari libri di testo	€ 6.215,00
Borse di studio L.R. 62/2000	€ 4.193,00
Povertà estreme	€ 2.238,64
Piani 162	€ 9.088,16
Barriere architettoniche	€ 1.228,04
Contributo trasporto A.i.a.s.	€ 1.954,79
Semiresidenziale	€ 743,40
Contributo sostegno Affitti	€ 164,30
Programma ritornare a casa	€ 8.327,45
Sostegno scolastico disabilità	€ 6.122,70
Leggi di settore	€ 4.816,41
Totale	€ 45.091,89

3) Vincoli derivanti da mutui

Non ricorre la fattispecie

4) Vincoli formalmente attribuiti dall'ente

Non ricorre la fattispecie

5) Altri vincoli

Non ricorre la fattispecie

Si precisa che l'importo indicato per i Vincoli da trasferimenti pari a € 244.671,80 si riferisce alla sommatoria dei vincoli indicati nel risultato di amministrazione 2015 depurati delle quote di avanzo applicate e dei vincoli generati dalle operazioni di riaccertamento ordinario al 31.12.2016.

Quote investimenti

Le quote investimenti nel risultato di amministrazione 2016 ammontano complessivamente a € 245.026,19. Tale importo deriva dalla sommatoria dei vincoli indicati nel risultato di amministrazione 2015 e dei vincoli generati dalle operazioni di riaccertamento ordinario al 31.12.2016 depurati dei minori residui attivi accertati in conto capitale.

Quote destinate

Non ricorre la fattispecie

LA GESTIONE DI COMPETENZA

Il risultato della gestione di competenza

La gestione di competenza rileva un *avanzo/disavanzo* di Euro 491.525,78 così determinato:

Quadro riassuntivo della gestione di competenza

		2016
Accertamenti di competenza	+	3.541.120,99
Impegni di competenza	-	3.421.468,28
Quota utilizzata di FPV applicata al bilancio	+	443.450,74
Impegni confluiti nel FPV	-	194.516,74
Disavanzo di amministrazione applicato	-	
Avanzo di amministrazione applicato	+	122939,07
		491.525,78

Verifica degli equilibri di bilancio

EQUILIBRIO ECONOMICO-FINANZIARIO		RENDICONTO ANNO 2015	COMPETENZA ANNO 2016	RENDICONTO ANNO 2016
Fondo di cassa all'inizio dell'esercizio				
A) Fondo pluriennale vincolato di entrata per spese correnti	(+)	93.540,20	185.004,80	185.004,80
AA) Recupero disavanzo di amministrazione esercizio precedente	(-)	0,00	0,00	
B) Entrate titoli 1.00 - 2.00 - 3.00	(+)	3.010.298,45	2.824.228,46	2.698.423,80
<i>di cui per estinzione anticipata di prestiti</i>		0,00	0,00	
C) Entrate Titolo 4.02.06 - Contributi agli investimenti direttamente destinati al rimborso dei prestiti da amministrazioni pubbliche	(+)	0,00	0,00	
D) Spese Titolo 1.00 - Spese correnti	(-)	2.321.330,45	3.035.306,43	2.438.820,75
<i>- fondo pluriennale vincolato</i>	(-)	185.004,80	0,00	126.318,49
<i>- fondo crediti di dubbia esigibilità</i>			15.712,40	
E) Spese Titolo 2.04 - Altri trasferimenti in conto capitale	(-)	0,00	0,00	3.644,39
F) Spese Titolo 4.00 - Quote di capitale amm.to dei mutui e prestiti obbligazionari	(-)	115.570,93	91.250,13	91.250,13
<i>di cui per estinzione anticipata di prestiti</i>		0,00	0,00	
G) Somma finale (G=A-AA+B+C-D-E-F)		481.932,47	-117.323,30	223.394,84
ALTRE POSTE DIFFERENZIALI, PER ECCEZIONI PREVISTE DA NORME DI LEGGE, CHE HANNO EFFETTO SULL'EQUILIBRIO EX ARTICOLO 162, COMMA 6, DEL TESTO UNICO DELLE LEGGI SULL'ORDINAMENTO DEGLI ENTI LOCALI				
H) Utilizzo avanzo di amministrazione per spese correnti	(+)	13.042,32	107.803,93	122.939,07
<i>di cui per estinzione anticipata di prestiti</i>			0,00	0,00
I) Entrate di parte capitale destinate a spese correnti in base a specifiche disposizioni di legge	(+)		67.475,95	34.244,61
<i>di cui per estinzione anticipata di prestiti</i>			67.475,95	34.244,61
L) Entrate di parte corrente destinate a spese di investimento in base a specifiche disposizioni di legge	(-)		57.956,58	57.956,58
M) Entrate da accensione di prestiti destinate a estinzione anticipata dei prestiti	(+)		0,00	0,00
EQUILIBRIO DI PARTE CORRENTE (**) O=G+H+I-L+M		494.974,79	0,00	322.621,94
P) Utilizzo avanzo di amministrazione per spese di investimento	(+)	35.000,00	0,00	
Q) Fondo pluriennale vincolato di entrata per spese in conto capitale	(+)	232.278,33	258.445,94	258.445,94
R) Entrate Titoli 4.00-5.00-6.00	(+)	537.895,47	572.640,96	538.878,83
C) Entrate Titolo 4.02.06 - Contributi agli investimenti direttamente destinati al rimborso dei prestiti da amministrazioni pubbliche	(-)		67.475,95	34.244,61
I) Entrate di parte capitale destinate a spese correnti in base a specifiche disposizioni di legge	(-)		0,00	0,00
S1) Entrate Titolo 5.02 per Riscossioni di crediti di breve termine	(-)		0,00	0,00
S2) Entrate Titolo 5.03 per Riscossioni di crediti di medio-lungo termine	(-)		0,00	0,00
T) Entrate Titolo 5.04 relative a Altre entrate per riduzioni di attività finanziaria	(-)		0,00	0,00
L) Entrate di parte corrente destinate a spese di investimento in base a specifiche disposizioni di legge	(+)		57.956,58	57.956,58
U) Spese Titolo 2.00 - Spese in conto capitale	(-)	448.530,20	821.567,53	593.035,51
<i>di cui fondo pluriennale vincolato di spesa</i>	(-)	267.880,41	0,00	68.198,25
V) Spese Titolo 3.01 per Acquisizioni di attività finanziarie	(-)		0,00	0,00
E) Spese Titolo 2.04 - Altri trasferimenti in conto capitale	(+)		0,00	3.644,39

EQUILIBRIO DI PARTE CAPITALE $Z = P+Q+R-C-I-S1-S2-T+L-U-V+E$		88.763,19	0,00	163.447,37
S1) Entrate Titolo 5.02 per Riscossioni di crediti di breve termine	(+)	0,00	0,00	0,00
S2) Entrate Titolo 5.03 per Riscossioni di crediti di medio-lungo termine	(+)	0,00	0,00	0,00
T) Entrate Titolo 5.04 relative a Altre entrate per riduzioni di attività finanziaria	(+)	0,00	0,00	0,00
X1) Spese Titolo 3.02 per Concessioni di crediti di breve termine	(-)	0,00	0,00	0,00
X2) Spese Titolo 3.03 per Concessioni di crediti di medio-lungo termine	(-)	0,00	0,00	0,00
Y) Spese Titolo 3.04 per Altre spese per acquisizioni di attività finanziarie	(-)	0,00	0,00	0,00
EQUILIBRIO FINALE $W = O+Z+S1+S2+T-X1-X2-Y$		583.737,98	0,00	486.069,31

Applicazione ed utilizzo dell'avanzo al bilancio dell'esercizio

Applicazione ed utilizzo dell'avanzo al bilancio dell'esercizio

Il rendiconto dell'esercizio 2015 si è chiuso con un avanzo di amministrazione di €.2.954.705,14. Con la delibera di approvazione del bilancio e durante l'esercizio sono state applicate quote di avanzo per €.122.939,07 così destinate:

Applicazioni	ACCANTONATO	VINCOLATO	INVESTIMENTI	DESTINATO	LIBERO	TOTALE
Voci di avanzo	398.784,63	313.518,98	165.739,19	23.750,00	2.076.662,34	2.954.705,14
Diritto allo studio		9.080,41		23.750,00		32.830,41
Piani 162		16.864,33				16.864,33
Programma ritornare a casa		15.135,14				15.135,14
Programma povertà estreme		58.109,19				58.109,19
TOTALE AVANZO APPLICATO		99.189,07		23.750,00		122.939,07
TOTALE AVANZO DISPONIBILE		214.329,91	165.739,19	0,00	2.076.662,34	2.456.731,44

Distintamente per la parte corrente e la parte in conto capitale, si fornisce il dettaglio delle destinazioni e degli effettivi utilizzi:

CO/CA	Capito Art.	Descrizione	Quota applicata	Quota utilizzata	Economia (confluita nel nuovo risultato di amm.ne)
CO	10441.03	Piani 162	16.864,33	16.864,33	0,00
CO	10418.33	Programma povertà estreme	58.109,19	55.870,55	2.238,64
CO	4534.02	Borse di studio l.r. 62/2000	4881,71	4881,71	0,00
CO	4512.02	Libri di testo	4.198,70	4.198,70	0,00
CO	4153.08	Rimborso spese studenti pendolari	20.000,00	20.000,00	0,00
CO	4332.01	Borse di studio studenti meritevoli	3.750,00	3.750,00	0,00
CO	10441.04	Ritornare a casa	15.135,14	15.135,14	0,00
TOTALI			122.939,07	120.700,43	2.238,64

Confronto tra previsioni iniziali, definitive e rendiconto

Dall'analisi delle previsioni iniziali di bilancio, delle previsioni definitivamente assestate e degli accertamenti/impegni assunti, si ricava il seguente raffronto:

Entrate	Previsioni iniziali	Previsioni definitive	Diff. %	Accertamenti	Diff. %
FPV parte corrente	164.289,75	185.004,80			
FPV parte capitale	41.631,15	258.445,94			
Titolo I Entrate tributarie	955.566,31	947.979,14		828.186,05	
Titolo II Trasferimenti	1.577.778,19	1.646.371,94		1.533.485,64	
Titolo III Entrate extratributarie	290.883,96	333.326,23		336.752,11	
Titolo IV Entrate da transf. c/capitale	198.511,75	607.329,29		538.878,83	
Titolo V Entrate da riduzione di attività finanziarie				0	
Titolo VI Assunzioni di mutui e prestiti				0	
Titolo VII Anticipazioni da istituto tesoriere				0	
Titolo IX Entrate per conto terzi e partite di giro	310.807,60	440.807,60		303.818,36	
Avanzo di amministrazione applicato	107.803,93	122.937,07			
Totale	3.647.273,05	4.542.204,01	80,29	3.541.120,99	77,96

Spese	Previsioni iniziali	Previsioni definitive	Diff. %	Impegni	Diff. %
Titolo I Spese correnti	3.014.591,38	3.120.659,08		2.438.820,75	
Titolo II Spese in conto capitale	230.623,94	889.487,20		593.035,51	
Titolo III Spese per incremento di attività finanziarie				0	
Titolo IV Rimborso di prestiti	91.250,13	91.250,13		91.250,13	
Titolo V Chiusura di anticipazioni da istituto tesoriere				0	
Titolo VII Spese per conto terzi e partite di giro	310.807,60	440.807,60		298.361,89	
Totale	3.647.273,05	4.542.204,01	80,29	3.421.468,28	75,33

La tabella sopra riportata evidenzia:

- in primo luogo il grado di attendibilità e di definizione delle previsioni iniziali rispetto alle previsioni definitive risultanti dal bilancio assestate. La variazione intervenuta, pari al 80,29%, denota una BUONA capacità di programmazione dell'attività dell'ente;
- in secondo luogo, il grado di realizzazione delle previsioni di bilancio, ovvero delle entrate accertate e spese impegnate alla fine dell'esercizio rispetto alle previsioni definitive. La variazione intervenuta, rispettivamente pari al 77,96% e al 75,33%, mette in luce una BUONA capacità di portare a compimento gli obiettivi di gestione posti in fase di programmazione.

LE ENTRATE

La seguente tabella riporta gli accertamenti di competenza delle entrate registrati negli ultimi quattro anni e ne evidenzia la composizione per titoli con l'incidenza percentuale di ogni titolo sul totale:

<i>Descrizione</i>	<i>Anno 2013</i>	<i>Anno 2014</i>	<i>Anno 2015</i>	<i>Anno 2016</i>
Titolo I – Entrate tributarie	463.314,32	532.453,55	720.688,69	828.186,05
Titolo II – Trasferimenti correnti	2.217.225,21	2.317.460,36	2.076.329,51	1.533.485,64
Titolo III – Entrate extratributarie	229.107,43	291.031,19	213.280,25	336.752,11
ENTRATE CORRENTI	2.909.646,86	3.140.945,10	3.010.298,25	2.698.423,80
Titolo IV – Entrate in conto capitale	459.998,23	295.989,51	537.895,47	538.878,83
Titolo V – Riduzione attività finanz.			0	
Titolo VI – Accensione mutui			0	
ENTRATE IN CONTO CAPITALE	459.998,23	295.989,51	537.895,47	538.878,83
Titolo VII – Anticipazioni di tesoreria			0	
Titolo IX – Servizi conto terzi			0	
Avanzo di amministrazione	16.093,96	120.013,64	48.042,32	122.937,07
Totale entrate	3.548.609,21	3.646.898,45	3.839.757,18	3.360.239,70

Relativamente alle entrate correnti, riconducendo le entrate tributarie e le entrate extratributarie all'unico comune denominatore delle entrate proprie, da contrapporre alle entrate derivate, si ottiene la seguente tabella, ancora più significativa del percorso progressivo intrapreso dal legislatore verso il federalismo fiscale e l'autonomia finanziaria dei comuni:

Autonomia finanziaria

	Anno 2013	%	Anno 2014	%	Anno 2015	%	Anno 2016	%
ENTRATE PROPRIE (Tit. I+III)	692.421,75	23,80	823.484,74	26,22	933.968,94	31,03	1.281.305,37	43,77
ENTRATE DERIVATE (Tit. II)	2.217.225,21	76,20	2.317.460,36	73,78	2.076.329,51	68,97	1.646.371,94	56,23
ENTRATE CORRENTI	2.909.646,96	100	3.140.945,10	100	3.010.298,45	100	2.927.677,31	100

4.1) Le entrate tributarie

La gestione delle entrate tributarie rileva il seguente andamento:

<i>Descrizione</i>	<i>Previsioni iniziali</i>	<i>Previsioni definitive</i>	<i>Accertamenti</i>
<i>Imposte, tasse e proventi assimilati</i>			0
Imposta Municipale Propria (IMU)	228.047,80	228.047,80	130.095,16
I.C.I./IMU recupero evasione			0
TASI	52.042,40	52.042,40	33.667,38
Addizionale ENEL			0
Addizionale IRPEF	35.000,00	35.000,00	35.000,00
Imposta sulla pubblicità	1.500,00	1500,00	951,44
Imposta di Soggiorno			0
Imposta di scopo			0
TARI	273.289,31	273.289,31	262.200,00
TARSU/TARI recupero evasione			0
TOSAP	7.000,00	7.000,00	6.332,70
			0
Altri tributi			0
<i>Totale imposte, tasse e prov. assimil.</i>	597.479,51	597.479,51	468.396,68
<i>Fondo perequativi</i>			0
Fondo di solidarietà comunale	358.086,80	350.499,63	359.789,37
<i>Totale fondi perequativi</i>	358.086,80	350.499,63	359.789,37
<i>Totale entrate Titolo I</i>	955.566,31	947.979,14	828.186,05

La gestione delle entrate tributarie nel triennio precedente rileva il seguente andamento:

Entrate tributarie (Tit. I)	Accertamenti di Competenza		
	2013	2014	2015
Cat. 1: Imposte	131.877,16	259.620,27	367.153,18
Cat. 2: Tasse	330.896,66	272.033,28	353.331,21
Cat. 3: Tributi speciali ed altre entrate tributarie	540,50	800,00	204,30
Fondi perequativi			328604,99
Totale Entrate Titolo I	463.314,32	532.453,55	1.049.293,68
Totale Entrate titolo II	2.217.225,21	2.317.460,36	1.747.724,52
Totale Entrate titolo III	229.107,43	291.031,19	213.280,25
Totale generale	2.909.646,96	3.140.945,10	3.010.298,45

Analizzando il trend storico della pressione tributaria si ottiene il seguente risultato:

		Anno 2013	Anno 2014	Anno 2015	Anno 2016
	Popolazione	2890	2846	2818	2948
	Titolo I	463.314,32	532.453,55	1.049.293,68	828.186,05
	Totale I+II+III	2.909.646,96	3.140.945,10	3.010.298,45	2.927.677,31
Autonomia impositiva	$\frac{\text{Titolo I}}{\text{Titolo I + II + III}} * 100$	15,92	16,95	34,85	30,69
Pressione tributaria	$\frac{\text{Titolo I}}{\text{Popolazione}}$	155,47	187,09	372,35	280,93

I trasferimenti

La gestione relativa ai trasferimenti evidenzia il seguente andamento:

<i>Descrizione</i>	<i>Previsioni iniziali</i>	<i>Previsioni definitive</i>	<i>Totale accertamenti</i>
Trasferimenti correnti da Amm. Pubbliche	1.577.778,19	1.646.371,94	1.533.485,64
Trasferimenti correnti da Famiglie			
Trasferimenti correnti da Imprese			
Trasferimenti correnti da Istituzioni Sociali Private			
Trasferimenti correnti da UE e resto del mondo			
<i>Totale trasferimenti</i>	1.577.778,19	1.646.371,94	1.533.485,64

4.3) Le entrate extratributarie

La gestione relativa alle entrate extratributarie ha registrato il seguente andamento:

<i>Descrizione</i>	<i>Previsioni iniziali</i>	<i>Previsioni definitive</i>	<i>Totale accertamenti</i>
<i>Tip. 30100 - Vendita beni e servizi e proventi gestione beni</i>	233.830,73	260.545,87	264.858,20
<i>Tip. 30200 Proventi attività repressione e controllo illeciti</i>	1.000,00	1.000,00	245,38
<i>Tip. 30300 Interessi attivi</i>	200,00	200,00	68,17
<i>Tip. 30400 Altre entrate da redditi di capitale</i>			
<i>Tip. 30500 Rimborsi e altre entrate correnti</i>	55.853,23	71.580,36	71.310,36
<i>Totale entrate extratributarie</i>	290.883,96	333.326,23	336.752,11

Le entrate in conto capitale

La gestione relativa alle entrate del titolo IV evidenzia il seguente andamento:

<i>Descrizione</i>	<i>Previsioni iniziali</i>	<i>Previsioni definitive</i>	<i>Totale accertamenti</i>	<i>Var. % Prev.Def./Acc</i>
Tributi in conto capitale	5.000,00	5.000,00	0,00	0,00
Contributi agli investimenti	104.475,95	71.244,71	71.244,71	100,00
Altri trasferimenti in conto capitale	42.680,74	461.590,38	433.895,36	94,00
Entrate da alienazione di beni materiali e immateriali	15.000,00	38.139,24	5.000,00	13,11
Altre entrate in conto capitale	31.355,06	31.355,06	28.738,86	91,66
<i>Totale entrate in conto capitale</i>	198.511,75	607.329,29	538.878,83	88,73

I proventi degli oneri di urbanizzazione sono stati accertati per un importo pari a €. 17.383,80 destinati al finanziamento degli investimenti.

A tale proposito si rileva il seguente andamento storico degli ultimi quattro anni:

	Accertamento 2013	Accertamento 2014	Accertamento 2015	Accertamento 2016
Entrate da diritti per costo di costruzione	25.512,00	19.609,70	20.637,48	17.383,80
Oneri applicati alle spese correnti				
Oneri applicati agli investimenti	25.512,00	19.609,70	20.637,48	17.383,80

Entrate da riduzione di attività finanziarie

Non ricorre la fattispecie

I mutui

L'ente non ha acceso mutui nel corso dell'esercizio finanziario 2016

5) LA GESTIONE DI CASSA

Il fondo di cassa finale dell'ente presenta una dotazione di €. 2.818.268,93 con il seguente andamento degli ultimi cinque anni:

Descrizione	2012	2013	2014	2015	2016
Fondo cassa al 1° gennaio	1.907.601,28	1.551.687,13	2.559.012,03	2.263.322,49	2.597.395,97
Fondo cassa al 31 dicembre	1.551.687,13	2.559.012,03	2.263.322,49	2.597.395,97	2.818.268,93
Utilizzo massimo anticipazione di tesoreria Livello massimo anticipazione di tesoreria	0,00	0,00	0,00	0,00	0,00
Utilizzo medio anticipazione di tesoreria	0,00	0,00	0,00	0,00	0,00
Giorni di utilizzo	-	-	-	-	-
Interessi passivi per anticipazione	0,00	0,00	0,00	0,00	0,00
Importo anticipazione di tesoreria non restituita al 31/12	0,00	0,00	0,00	0,00	0,00

Nel corso dell'esercizio finanziario sono state adottate dalla G.C. le seguenti variazioni di cassa:

61	17.06.2016	BILANCIO DI PREVISIONE FINANZIARIO 2016/2018. VARIAZIONE DI CASSA (ART. 175, COMMA 5-BIS, LETT. D), D.LGS. N. 267/2000)
71	18.07.2016	BILANCIO DI PREVISIONE FINANZIARIO 2016/2018. VARIAZIONE DI CASSA (ART. 175, COMMA 5-BIS, LETT. D), D.LGS. N. 267/2000)
128	30.11.2016	BILANCIO DI PREVISIONE FINANZIARIO 2016/2018. VARIAZIONE DI CASSA (ART. 175, COMMA 5-BIS, LETT. D), D.LGS. N. 267/2000)
134	15.12.2016	BILANCIO DI PREVISIONE FINANZIARIO 2016/2018. VARIAZIONE DI CASSA (ART. 175, COMMA 5-BIS, LETT. D), D.LGS. N. 267/2000)

Nel corso dell'esercizio finanziario non state effettuate movimentazioni dei capitoli di entrata e di spesa connessi all'anticipazione di tesoreria effettuati nel corso dell'esercizio.

Durante l'esercizio i fondi vincolati sono stati movimentati secondo il seguente andamento, con una situazione di fondo cassa finale pari a €. 397.105,93 L'ente *non ha* utilizzato in termini di cassa entrate aventi specifica destinazione

DESCRIZIONE	IMPORTO
A) Fondo cassa vincolato al 1/1/2016	476.526,70
B) Incassi vincolati (come da reversali)	226.593,00
C) Pagamenti vincolati (come da mandati)	306.013,77
D) Fondo cassa vincolato di diritto	397.105,93
E) Utilizzo fondi vincolati per spese correnti (-)	
F) Reintegro fondi vincolati per spese corr. (+)	
G) Totale fondi vincolati in cassa al 31/12/2016 (d-e+f)	397.105,93
E) Quota non reintegrata (-e-f)	
F) Totale quota vincolata al 31/12/2016 (g+e)	397.105,93

L'ente nel 2016 *non ha usufruito* dell'anticipazione di liquidità concessa dalla Cassa Depositi e Prestiti spa, ai sensi del decreto legge n. 35/2013, in forza del rifinanziamento del fondo previsto dal decreto legge n. 78/2016.

LE SPESE

La seguente tabella riporta gli impegni di competenza delle spese registrati negli ultimi tre anni e ne evidenzia la composizione per titoli

Descrizione		Anno 2014	Anno 2015	Anno 2016
Titolo I	Spese correnti	2.631.903,23	2.321.330,45	2.438.820,75
Titolo II	Spese in c/capitale	244.433,27	448.530,20	593.035,51
Titolo III	Spese incremento attività finanziarie			
Titolo IV	Spese per rimborso prestiti	113.718,10	115.570,93	91.250,13
Titolo V	Chiusura di anticipazioni tesoriere			
Titolo VII	Spese per c/terzi e partite di giro	209.999,72	291.563,26	298.361,89
TOTALE		3.200.054,32	3.176.994,84	3.421.468,28
<i>Disavanzo di amministrazione</i>				
TOTALE SPESE		3.200.054,32	3.176.994,84	3.421.468,28

Le spese correnti

Le spese correnti sono rappresentate dal titolo I e comprendono tutte le spese di funzionamento dell'ente, ovvero quelle spese necessarie alla gestione ordinaria dei servizi, del patrimonio, ecc.

La gestione delle spese correnti degli ultimi due anni, distinte per categorie economiche, riporta il seguente andamento:

MACROAGGREGATO		Anno 2015	Anno 2016
101	Redditi da lavoro dipendente	580.116,56	532.269,19
102	Imposte e tasse a carico dell'ente	57.300,02	53.051,60
103	Acquisto di beni e servizi	699.546,52	846.620,75
104	Trasferimenti correnti	822.445,45	953.742,29
105	Trasferimenti di tributi	10.285,27	12.814,15
107	Interessi passivi	23.696,95	16.895,27
108	Altre spese per redditi da capitale		
109	Rimborsi e poste correttive delle entrate	6.011,00	9.612,60
110	Altre spese correnti	125.713,54	13.814,90
TOTALE		2.325.115,31	2.438.820,75

Interessante è anche il trend storico dei seguenti indicatori:

- ❖ la rigidità della spesa corrente, che mette in evidenza quanta parte delle entrate correnti viene destinata al pagamento di spese rigide, cioè le spese destinate al pagamento del personale e delle quote di ammortamento dei mutui;
- ❖ la velocità di gestione delle spese correnti, che indica la capacità dell'ente di gestire in modo efficace e rapido le proprie spese.

Indicatori finanziari della spesa corrente

			Anno 2015	Anno 2016	
Rigidità corrente	spesa	$\frac{\text{Spesa personale} + \text{Quota amm.to mutui}}{\text{Totale entrate Tit. I+II+III}}$	*100	24,87%	32,41%
Velocità gestionale corrente	spesa	$\frac{\text{Pagamenti tit. I competenza}}{\text{Impegni Tit. I competenza}}$	*100	81,93%	80,04%

Per quanto riguarda la spesa corrente dell'esercizio di riferimento si rilevano le seguenti variazioni tra previsioni definitive ed impegni assunti:

MACROAGGREGATO		Previsioni iniziali	Previsioni definitive	Impegni	Economie
101	Redditi da lavoro dipendente	637.339,35	604.561,26	532.269,19	72.292,07
102	Imposte e tasse a carico dell'ente	63.113,02	60.975,20	53.051,60	7.923,60
103	Acquisto di beni e servizi	864.112,19	944.492,90	846.620,75	97.872,15
104	Trasferimenti correnti	1.299.654,65	1.257.014,13	953.742,29	303.271,84
105	Trasferimenti di tributi	13.013,76	13.013,76	12.814,15	199,61
107	Interessi passivi	17.420,87	17.420,87	16.895,27	525,60
108	Altre spese per redditi da capitale				0,00
109	Rimborsi e poste correttive delle entrate	15.500,00	13.631,00	9.612,60	4.018,40
110	Altre spese correnti	104.437,34	209.549,96	13.814,90	195.735,06
TOTALE		3.014.591,18	3.120.659,08	2.438.820,75	72.292,07

6.1.2) Riepilogo spese correnti per missioni e macroaggregati

Il riepilogo complessivo degli impegni di spesa corrente suddiviso per missioni e macroaggregati è il seguente:

MISSIONI E PROGRAMMI \ MACROAGGREGATI	Redditi da lavoro dipendente	Imposte e tasse a carico dell'ente	Acquisto di beni e servizi	Trasferimenti correnti	Trasferiment o di tributi	Interessi passivi	Altre spese per redditi da capitale	Rimborsi e note correttive delle entrate	Altre spese correnti	Totale
	101	102	103	104	105	107	108	109	110	100
TOTALE MISSIONE 1 - Servizi istituzionali e generali e di gestione	325.169,95	41.001,92	408.479,31	19.443,93	12.814,15	852,37	0,00	9.612,60	12.768,90	830.143,13
TOTALE MISSIONE 2 - Giustizia	0,00	0,00	0,00	0,00	0,00	0,00	0,00	0,00	0,00	0,00
TOTALE MISSIONE 3 - Ordine pubblico e sicurezza	63.751,41	4.062,59	600,00	0,00	0,00	0,00	0,00	0,00	446,00	68.860,00
TOTALE MISSIONE 4 - Istruzione e diritto allo studio	0,00	0,00	67.203,64	73.497,98	0,00	9.496,52	0,00	0,00	0,00	150.198,14
TOTALE MISSIONE 5 - Tutela e valorizzazione dei beni e attività culturali	0,00	0,00	29.876,75	17.599,26	0,00	0,00	0,00	0,00	0,00	47.476,01
TOTALE MISSIONE 6 - Politiche giovanili, sport e tempo libero	0,00	0,00	8.543,61	9.528,13	0,00	3.652,34	0,00	0,00	0,00	21.724,08
TOTALE MISSIONE 7 - Turismo	0,00	0,00	0,00	0,00	0,00	0,00	0,00	0,00	0,00	0,00
TOTALE MISSIONE 8 - Assetto del territorio ed edilizia abitativa	9.020,21	0,00	7.000,00	0,00	0,00	526,45	0,00	0,00	0,00	16.546,66
TOTALE MISSIONE 9 - Sviluppo sostenibile e tutela del territorio e dell'ambiente	26.274,13	1.025,42	13.569,83	263.452,83	0,00	1.183,28	0,00	0,00	0,00	305.505,49
TOTALE MISSIONE 10 - Trasporti e diritto alla mobilità	0,00	0,00	89.646,72	0,00	0,00	902,50	0,00	0,00	0,00	90.549,22
TOTALE MISSIONE 11 - Soccorso civile	0,00	0,00	0,00	0,00	0,00	0,00	0,00	0,00	0,00	0,00
TOTALE MISSIONE 12 - Diritti sociali, politiche sociali e famiglia	108.053,49	6.961,67	181.203,23	567.658,93	0,00	281,81	0,00	0,00	600,00	864.759,13
TOTALE MISSIONE 13 - Tutela della salute	0,00	0,00	40.109,89	0,00	0,00	0,00	0,00	0,00	0,00	40.109,89
TOTALE MISSIONE 14 - Sviluppo economico e competitività	0,00	0,00	387,77	0,00	0,00	0,00	0,00	0,00	0,00	387,77
TOTALE MISSIONE 15 - Politiche per il lavoro e la formazione professionale	0,00	0,00	0,00	2.561,23	0,00	0,00	0,00	0,00	0,00	2.561,23
TOTALE MISSIONE 16 - Agricoltura, politiche agroalimentari e pesca	0,00	0,00	0,00	0,00	0,00	0,00	0,00	0,00	0,00	0,00
TOTALE MISSIONE 17 - Energia e diversificazione delle fonti energetiche	0,00	0,00	0,00	0,00	0,00	0,00	0,00	0,00	0,00	0,00
TOTALE MISSIONE 18 - Relazioni con le altre autonomie territoriali e locali	0,00	0,00	0,00	0,00	0,00	0,00	0,00	0,00	0,00	0,00
TOTALE MISSIONE 19 - Relazioni internazionali	0,00	0,00	0,00	0,00	0,00	0,00	0,00	0,00	0,00	0,00
TOTALE MISSIONE 20 - Fondi e accantonamenti	0,00	0,00	0,00	0,00	0,00	0,00	0,00	0,00	0,00	0,00
TOTALE MISSIONE 50 - Debito pubblico	0,00	0,00	0,00	0,00	0,00	0,00	0,00	0,00	0,00	0,00
TOTALE MISSIONE 60 - Anticipazioni finanziarie	0,00	0,00	0,00	0,00	0,00	0,00	0,00	0,00	0,00	0,00
TOTALE MISSIONE 99 - Servizi per conto terzi	0,00	0,00	0,00	0,00	0,00	0,00	0,00	0,00	0,00	0,00
TOTALE GENERALE DELLE SPESE	532.269,19	53.051,60	846.620,75	953.742,29	12.814,15	16.895,27	0,00	9.612,60	13.814,90	2.438.820,75

La spesa del personale

Il Regolamento comunale sull'ordinamento generale degli uffici e dei servizi è stato approvato con delibera di Giunta Comunale n. 77 del 14.10.2011, successivamente modificato con deliberazioni di giunta comunale n. 40/2012, n. 25/2013, n. 32/2013, n. 62/2013 e n. 95/2015.

La dotazione organica del personale, approvata con delibera di Giunta Comunale n. 65 del 18.09.2015, è la seguente:

Dotazione organica del personale al 31.12.2016

Categoria	Posti in organico	Posti occupati	Posti vacanti
A	1	1	0
B	5	3	2
B3	1	0	1
C	8	7	1
D	4	3	1
D3	1	1	0
Dirigenziale	0	0	0
	20	15	5

Andamento occupazionale

Nel corso dell'esercizio 2016 si sono registrate le seguenti variazioni nella dotazione del personale in servizio:

DIPENDENTI IN SERVIZIO AL 01/01/2016 n. 15

Assunzioni n. 01

Cessazioni n. 01

DIPENDENTI IN SERVIZIO AL 31/12/2016 n. 15

In dipendenti in servizio al 31.12.2016 risultano così suddivisi nelle diverse aree di attività:

Area - Settore - Servizio	Dipendenti in servizio						
	A	B	B3	C	D	D3	Dirig.
Area finanziaria	-	-	-	1	1	-	-
Area socio culturale	-	-	-	1	1	-	-
Area Tecnica	1	2	-	2	-	1	-
Area amministrativa	-	1	-	3	1	-	-

Sul fronte della spesa nel corso dell'esercizio 2016 risultano impegnate spese per € 494.341,39 (impegni netti) a fronte di spese preventivate per € 530.106,36 (previsioni nette)

Tale scostamento è stato determinato dai risparmi derivanti dalle aspettative in corso di due dipendenti.

La spesa del personale è così suddivisa tra le diverse aree di attività/settori/servizi comunali

Area	Spesa per il personale	Incidenza
Area finanziaria	85.528,29	31,77
Area socio culturale	90.981,21	37,19
Area Tecnica	211.456,45	16,00
Area amministrativa	180.669,87	15,04

La gestione del personale negli ultimi quattro anni ha subito il seguente andamento:

	Anno 2013	Anno 2014	Anno 2015	Anno 2016
Dipendenti	16	16	15	15
Spesa del personale	617.440,00	642.251,00	641.810,00	568.635,80
Costo medio dipendente	38.590,00	40.141,00	42.787,00	37.909,05
Numero di abitanti	2890	2846	2818	2948
Numero abitanti per dipendente	180,63	177,88	187,87	196,53
Costo del personale pro-capite	13,35	14,10	15,18	12,86

Rispetto dei limiti di spesa del personale

Si ricorda che dal 2014 il D.L. n. 90/2014 (conv. in legge n. 114/2014) ha modificato la disciplina vincolistica in materia di spese di personale, stabilendo:

1. per gli enti soggetti a patto, che il tetto di riferimento è costituito dalla media del triennio 2011-2013;
2. l'abrogazione del divieto, contenuto nell'art. 76, comma 7, del D.L. n. 78/2010, di procedere ad assunzioni di personale nel caso di superamento dell'incidenza del 50% della spesa di personale sulle spese correnti.
3. la modifica dei limiti del *turn-over*; (25% delle cessazioni anno precedente. In deroga per il 2016 se la spesa di personale è inferiore al 25% della spesa corrente copertura al 100%)
4. la modifica dei limiti di spesa (dal 50% al 100% della spesa sostenuta nel 2009) per il personale a tempo determinato, limitatamente agli enti locali che rispettano i limiti di spesa previsti dai commi 557 e 562 della legge n. 296/2006.

In relazione ai **limiti di spesa del personale a tempo indeterminato** previsti dal comma 562 (ovvero dai commi 557 e seguenti) della legge n. 296/2006, si dà atto che questo ente ha rispettato i vincoli di legge, come si desume dal seguente prospetto riepilogativo:

Descrizione	Tetto di spesa enti non soggetti a patto	Tetto di spesa enti soggetti a patto				Anno di riferimento
	2008	2011	2012	2013	Media	2016
Spese macroaggregato 101	584.391,54	668.710,60	663.376,35	592.563,61		532.269,19
Spese macroaggregato 103	5.000,00	1.556,43	8.791,36	5.160,59		2.311,44
Irap macroaggregato 102	43.476,60	45.195,76	49.370,56	19.716,13		34.055,17
Altre spese da specificare:						
Totale spese di personale (A)	632.868,14	715.462,82	721.538,27	617.440,32	684.813,80	568.635,80
(-) Componenti escluse (B)	149.100,23	159.809,70	158.277,80	90.745,40		105.867,25
(=) Componenti assoggettate al limite di spesa (C=A-B)	483.767,91	555.653,12	563.260,47	526.694,92	548.536,17	462.768,55

In relazione ai limiti di **spesa del personale a tempo determinato** previsti dall'art. 9, comma 28, del D.L. n. 78/2010, si dà atto che questo ente ha rispettato i vincoli di legge, come si desume dal seguente prospetto riepilogativo:

Descrizione	2009	LIMITE (100%)*	2016
TD, co.co.co., convenzioni	58.694,51	29.347,26	0,00
CFL, lavoro accessorio, ecc.			
Totale spesa FORME FLESSIBILI LAVORO	58.694,51	29.347,26	0,00
MARGINE			29.347,26

* Solo se in regola con i limiti di spesa del personale. In caso contrario il limite scende al 50%

Rispetto limiti a singole voci di spesa ex art. 6, D.L. 78/2010

IL DECRETO LEGGE N. 78/2010

L'articolo 6 del D.L. n. 78/2010 (conv. in legge n. 122/2010) contiene un limite, applicabile a decorrere dall'anno 2011, per l'onere sostenuto da tutte le pubbliche amministrazioni inserite nel conto economico consolidato relativamente a:

- studi e incarichi di consulenza (comma 7): -80%
- relazioni pubbliche, convegni, mostre, pubblicità e rappresentanza (comma 8): -80%
- sponsorizzazioni (comma 9): vietate
- missioni (comma 12): -50%
- attività esclusiva di formazione (comma 13): -50%
- acquisto, manutenzione, noleggio ed esercizio di autovetture ed acquisto di buoni taxi (comma 14): -50%

Il riferimento per il calcolo dei limiti è la spesa sostenuta nell'anno 2009.

IL DECRETO LEGGE N. 95/2012 E IL DECRETO LEGGE N. 66/2014

L'articolo 5, comma 2, del decreto legge 6 luglio 2012, n. 95, convertito con modificazioni dalla legge 7 agosto 2012, n. 135, è stato integralmente sostituito ad opera dell'articolo 15 del decreto legge n. 66/2014 (conv. in legge n. 89/2014), sostituendo il vecchio limite di spesa (-50% della spesa 2011) con uno nuovo. Dal 1° maggio 2014 le pubbliche amministrazioni non possono sostenere spese per acquisto, manutenzione, noleggio ed esercizio di **autovetture** e per l'acquisto di buoni taxi di importo superiore al 30% della spesa 2011. Solo per il primo anno il limite può essere derogato con riferimento ai contratti pluriennali in essere.

Per gli enti locali il limite non trova applicazione in caso di autovetture utilizzate:

- per i servizi istituzionali di tutela dell'ordine e della sicurezza pubblica,
- per i servizi sociali e sanitari svolti per garantire i livelli essenziali di assistenza.

Dal 1° gennaio 2014 al 30 aprile 2014	Dal 1° maggio 2014 al 31 dicembre 2015	Dal 1° gennaio 2016
-50% spesa 2011	-70% spesa 2011	-70% spesa 2011

LA LEGGE N. 228/2012

La legge di stabilità 2013 (legge n. 228/2012) ha ulteriormente rafforzato i limiti di spesa prevedendo (art. 1):

- il **divieto di acquisto di autovetture** (comma 143): il divieto, inizialmente operante per il 2013, 2014 e 2015, è stato esteso al 2016 ad opera art. 1, comma 636, L. 28 dicembre 2015, n. 208. Esso non trova applicazione per le autovetture adibite ai servizi istituzionali di tutela dell'ordine e della sicurezza pubblica (polizia municipale) e ai servizi sociali e sanitari svolti per garantire i livelli essenziali di assistenza;
- il limite all'**acquisto di mobili e arredi** (comma 141): la spesa sostenibile per il 2013-2015 è pari al 20% della spesa media sostenuta nel biennio 2010-2011. **L'art. 10, comma 3, D.L. 30 dicembre 2015, n. 210, convertito, con modificazioni, dalla L. 25 febbraio 2016, n. 21 ha disposto per l'anno 2016 l'esclusione degli enti locali dal divieto.**

IL DECRETO LEGGE N. 101/2013

Con il decreto legge n. 101/2013 (conv. in legge n. 125/2013), all'articolo 1, il legislatore è intervenuto a restringere ulteriormente i limiti di spesa per studi ed incarichi di consulenza e per autovetture, prevedendo:

- per gli **studi e incarichi di consulenza**: un ulteriore abbattimento del limite già previsto dal d.L. n. 78/2010, limite che per il 2014 e 2016 è fissato, rispettivamente, all'80% del limite del 2013 e al 75% del limite del 2014. Dal 2016 la spesa torna ai livelli massimi previsti dal d.L. n. 78/2010;

- per le **autovetture**: viene ulteriormente abbassato il limite di spesa nel caso in cui il comune non sia in regola con il censimento delle autovetture (50% spesa 2013). Con una norma di interpretazione autentica si dispone che fin quando perdura il divieto di acquisto di autovetture, il limite di spesa previsto dal d.L. n. 95/2012 deve essere computato senza considerare nella base di calcolo la spesa sostenuta a tale titolo.

IL DECRETO LEGGE N. 66/2014

Il decreto legge n. 66/2014 (conv. in legge n. 89/2014) è intervenuto, oltre che sulle autovetture, anche a sulle spese per incarichi di studio, ricerca e consulenza e per le collaborazioni coordinate e continuative, prevedendo nuovi limiti che si vanno ad aggiungere a quelli già previsti dal decreto legge n. 78/2010 (rispettivamente all'articolo 6, comma 7 e all'articolo 9, comma 28). Si stabilisce infatti che, a prescindere dalla spesa storica, le pubbliche amministrazioni non possano comunque sostenere, per tali fattispecie, spese che superano determinate percentuali della spesa di personale risultante dal conto annuale del personale, di seguito elencate:

Tipologia di incarico	Spesa personale < a 5 ml di euro	Spesa personale > o = a 5 ml di euro
Incarichi di studio, ricerca e consulenza	max 4,2%	max 1,4%
Co.co.co.	max 4,5%	max 1,1%

RICOGNIZIONE LIMITI

Il responsabile del servizio finanziario ha provveduto ad effettuare la ricognizione delle spese soggette a limiti nonché a quantificare, conseguentemente, i limiti di spesa sostenibili nel 2016 e i conseguenti risparmi a beneficio del bilancio comunale.

N D	Tipologia di spesa	2016	
		Limite	Risparmio
1	Studi e incarichi di consulenza	3.089,46	3.089,46
2	Relazioni pubbliche, mostre, pubblicità e rappresentanza	1.500,00	1.222,38
3	Missioni	3.250,00	3.161,32
4	Formazione	1.005,90	-2.953,21
5	Autovetture (spese di esercizio)	2.672,00	1.079,61
6	Autovetture (acquisto)		
7	Acquisto mobili e arredi		
TOTALI		11.517,36	5.599,56

RENDICONTAZIONE DEI LIMITI

Nell'esercizio 2016 la spesa effettivamente sostenuta è la seguente:

N D	Tipologia di spesa	Limite	Spesa sostenuta	Differenza
1	Studi e incarichi di consulenza	3.089,46		3.089,46
2	Relazioni pubbliche, mostre, pubblicità e rappresentanza	1.500,00	277,62	1.222,38
3	Missioni	3.250,00	88,68	3.161,32
4	Formazione	1.005,90	3.959,11	-2.953,21
5	Autovetture (spese di esercizio)	2.672,00	1.592,39	1.079,61
6	Autovetture (acquisto)			
7	Acquisto mobili e arredi			

Si dà atto che complessivamente¹ i limiti sono stati rispettati

La spesa per incarichi di collaborazione

Sulla base di quanto previsto dal comma 56 dell'art. 3 della Legge Finanziaria 2008, modificato dall'art. 46, comma 3, del DL. n. 112/2008, convertito con Legge n. 133/08, il limite della spesa annua per gli incarichi di collaborazione (senza distinzione), è fissato nel bilancio preventivo e non più nel Regolamento sull'ordinamento degli uffici e dei servizi. In sede di approvazione del bilancio di previsione dell'esercizio non è stato fissato il limite di spesa degli incarichi, (riferimento % delle spese di personale (Macroag. 101) impegnate nel penultimo esercizio precedente l'anno di riferimento), fanno eccezione gli incarichi di progettazione affidati ai sensi dell'articolo 92, comma 5, del D.Lgs. n. 163/2006.

La spesa effettivamente sostenuta ammonta a €0,00 (sono stati esclusi gli incarichi di progettazione rientranti nel QTE delle opere pubbliche)

In relazione al D.L. n. 66/2014, che ha fissato il limite di spesa per co.co.co. in relazione all'ammontare della spesa di personale risultante dal conto annuale (4,5% in caso di spesa inferiore a 5 milioni di euro e 1,1% in caso di spesa superiore), si dà atto che i limiti sono stati rispettati.

¹ Si rammenta che la Corte Costituzionale, con sentenza n. 139 in data 04/06/2012, ha ribadito che i limiti previsti dall'articolo 6 del D.L. 78/2010 sono da intendersi come disposizioni di principio, rispettosi dell'autonomia di regioni ed enti locali solamente nella misura in cui stabiliscono un limite complessivo, che lascia agli enti stessi ampia libertà di allocazione delle risorse fra i diversi ambiti e obiettivi di spesa (Corte Cost., sentenza n. 182/2011; n. 297/2009, ecc.).

Le spese in conto capitale: gli investimenti

Per quanto riguarda le spese in conto capitale dell'esercizio di riferimento si rilevano le seguenti variazioni tra previsioni definitive ed impegni assunti:

<i>Missioni</i>	<i>Previsioni iniziali</i>	<i>Previsioni definitive</i>	<i>Economie</i>	<i>Totale impegni</i>	<i>Var. % prev./imp.</i>
<i>01-Servizi istituzionali, generali e di gestione</i>	73.500,00	85.735,43	58.031,14	27.704,29	32,31
<i>02-Giustizia</i>					
<i>03-Ordine pubblico e sicurezza</i>	10.000,00	0,00			
<i>04-Istruzione e diritto allo studio</i>	2.250,00	24.577,93	22.327,93	2.250,00	9,15
<i>05-Tutela e valorizzazione beni e attività culturali</i>					
<i>06-Politiche giovanili, sport e tempo libero</i>		152.832,20	31.017,07	121.815,13	79,71
<i>07-Turismo</i>					
<i>08-Assetto del territorio ed edilizia abitativa</i>	27.732,28	421.912,49	33.656,87	388.255,62	92,02
<i>09-Sviluppo sostenibile e tutela territorio e ambiente</i>					
<i>10-Trasporti e diritto alla mobilità</i>	57.000,00	49.305,61	24.332,70	24.972,91	50,65
<i>11-Soccorso civile</i>					
<i>12-Diritti sociali, politiche sociali e famiglia</i>	60.141,66	60.141,66	35.748,49	24.393,17	40,56
<i>13-Tutela della salute</i>					
<i>14-Sviluppo economico e competitività</i>		26.783,63	23.139,24	3.644,39	13,61
<i>15-Politiche per il lavoro e la formazione professionale</i>					
<i>16-Agricoltura, politiche agroalimentari e pesca</i>					
<i>17-Energia e diversificazione delle fonti energetiche</i>					
<i>18-Relazioni con le altre autonomie territoriali e locali</i>					
<i>19-Relazioni internazionali</i>					
<i>20-Fondi e accantonamenti</i>					
<i>50-Debito pubblico</i>					
<i>60-Anticipazioni finanziarie</i>					
<i>99-Servizi per conto terzi</i>					
TOTALE	230.623,94	821.288,95	228.253,44	593.032,51	72,21

Lo scostamento tra previsioni definitive e impegni assunti, pari a Euro 228.253,40 è stato determinato da Reimputazioni al 2017 finanziate da FPV per € 68.198,25 e Reimputazioni al 2017 finanziate da entrate correlate per € 27.695,03 e somme non impegnate per € 132.360,16

Gli investimenti attivati riguardano le seguenti opere:

<i>Descrizione opera</i>	<i>Impegni</i>
<i>Alloggi Canone sociale</i>	388.255,62
Tribune campo sportivo	121.815,13
Viabilità interna	24.972,91
Cimitero	24.393,17
Manutenzione scuola	2.250,00
Manutenzione edifici comunali	27.704,29
Trasferimenti	3.644,39

e sono stati finanziati con

FONTI DI FINANZIAMENTO	Importo	Incidenza % sul totale
Entrate correnti destinate agli investimenti	57.956,58	9,78
Avanzi di bilancio		
Alienazioni di beni e diritti patrimoniali		
Riscossioni di crediti		
Proventi concessioni edilizie	7.493,24	1,26
Proventi concessioni cimiteriali		
Trasferimenti in conto capitale	527.582,69	88,96
Avanzo di amministrazione		
Totale mezzi propri	593.032,51	100,00
Mutui passivi		
Prestiti obbligazionari		
Altre forme di indebitamento		
Totale indebitamento	0,00	
Totale	593.032,51	

Dall'analisi del prospetto sopra riportato si evidenzia una *buona* capacità dell'ente di autofinanziare gli investimenti senza dover ricorrere all'indebitamento esterno.

Interessare è rilevare l'andamento storico degli ultimi quattro anni, mettendo a confronto gli investimenti attivati, le relative fonti di finanziamento nonché il residuo debito mutui alla fine di ogni esercizio.

	Anno 2013	Anno 2014	Anno 2015	Anno 2016
Impegni spese in c/capitale	489.989,47	244.433,27	448.530,20	593.032,51
Finanziamento con mezzi propri	489.989,47	244.433,27	448.530,20	593.032,51
Ricorso all'indebitamento	0,00	0,00	0,00	0,00
Residuo debito mutui al 31/12				

I SERVIZI PUBBLICI

Relativamente ai servizi pubblici a domanda individuale:

- con deliberazione di Giunta comunale n. 42 del 28.04.2016 sono state approvate le tariffe e/o contribuzioni relative all'esercizio di riferimento, con la medesima sono stati approvati i costi ed individuata una percentuale di copertura media dei servizi pari al 14,76%.

A consuntivo la gestione di questi servizi ha registrato una copertura media del 28,21%, come si desume da seguente prospetto:

Servizio	Entrate accertate	Spese impegnate	Differenza	% copertura
Sport	3.441,25	6.546,40	- 3.105,15	36,05
Mensa	9.310,00	29.750,92	-20.440,92	31,29
Sad	8.201,38	47.418,17	-39.216,79	17,30

Confronto dati preventivi/consuntivi

Servizio	Dati preventivi	Dati consuntivi	Differenza
Sport	2.100,00	3.441,25	1.341,25
Mensa	7.000,00	9.310,00	2.310,00
Sad	10.000,00	8.201,38	1.798,62

Analizzando l'andamento storico degli due anni si rileva che la copertura media complessiva dei servizi a domanda individuale ha registrato un *incremento* come si desume dal seguente raffronto:

Servizio	% copertura Anno 2015	% copertura Anno 2016
Sport	21,01	36,05
Mensa	21,06	31,29
Sad	14,74	17,30

LA GESTIONE DEI RESIDUI

L'elenco dei residui attivi e passivi alla data del 31 dicembre da iscriverne nel conto del bilancio è stato approvato con deliberazione della Giunta Comunale n. 20 del 22.03.2017, esecutiva ai sensi di legge.

La gestione dei residui si è chiusa con un avanzo di € -80.910,82 così determinato:

Gestione dei residui		
Maggiori residui attivi riaccertati	+	271,39
Minori residui attivi riaccertati	-	98.591,37
Minori residui passivi riaccertati	+	17.409,16
Impegni confluiti nel FPV	-	
SALDO GESTIONE RESIDUI	=	- 80.910,82

I residui al 1° gennaio dell'esercizio sono stati ripresi dal rendiconto dell'esercizio precedente e risultano così composti:

RESIDUI ISCRITTI NEL CONTO DEL BILANCIO DELL'ESERCIZIO 2015

ENTRATE		SPESE	
Titolo	Importo	Titolo	Importo
I – Entrate tributarie	552.168,48	I – Spese correnti	601.682,15
II – Trasferimenti correnti	680.117,90		
III – Entrate extra-tributarie	165.886,77		
IV – Entrate in c/capitale	130.696,53	II – Spese in c/capitale	120.562,62
V – Entrate da riduzione di attività finanziaria		III – Spese per incremento di attività finanziarie	
VI – Accensione di mutui		IV – Rimborso di prestiti	
VII – Anticipazioni da tesoriere		V – Chiusura anticipazioni	
IX – Entrate per servizi c/terzi		VII – Spese per servizi c/terzi	5.865,00
TOTALE	1.528.869,68	TOTALE	728.109,77

con la seguente distinzione della provenienza:

Descrizione	Entrate Importo	Spese Importo
Residui riportati da residui	789.170,34	268.390,44
Residui riportati da competenza	739.699,34	459.719,33

Durante l'esercizio:

- sono stati riscossi residui attivi per un importo pari a Euro 833.792,06;
- sono stati pagati residui passivi per un importo pari a Euro 480.865,59;

Di seguito si riporta l'incidenza dei residui attivi e passivi sugli accertamenti ed impegni di competenza degli ultimi tre anni:

Indicatori finanziari residui

Incidenza residui	Totale residui		Anno 2015			Anno 2016		
			Attivi	Passivi	Impegni	Attivi	Passivi	Impegni
a residui attivi	Totale residui attivi							
	Totale accertamenti di competenza	*100	<u>2.665.975,00</u> 3.839.957,18	*100	69,43	<u>1.528.869,68</u> 3.541.120,99	*100	43,17
a residui passivi	Totale residui passivi							
	Totale impegni di competenza	*100	<u>2.641.906,35</u> 3.176.994,84	*100	83,15	<u>728.109,77</u> 3.421.468,28	*100	21,29

Il riaccertamento ordinario dei residui

Al termine dell'esercizio si è provveduto al **riaccertamento ordinario dei residui**, approvato con deliberazione della Giunta Comunale n. 20 del 22.03.2017, esecutiva ai sensi di legge.

Con tale delibera:

- nel bilancio dell'esercizio in cui era imputato l'impegno cancellato, si provvede a costituire (o a incrementare) il fondo pluriennale vincolato per un importo pari a quello dell'impegno cancellato;
- nel primo esercizio del bilancio di previsione si incrementa il fondo pluriennale iscritto tra le entrate, per un importo pari all'incremento del fondo pluriennale iscritto nel bilancio dell'esercizio precedente, tra le spese;
- nel bilancio dell'esercizio cui la spesa è reimputata si incrementano o si iscrivono gli stanziamenti di spesa necessari per la reimputazione degli impegni.

Complessivamente sono state reimputati € 222.211,77 di impegni, di cui:

- € 27.695,03 finanziati con entrate correlate (trattasi contributo canone sociale);

- € 194.516,74 finanziate tramite il Fondo pluriennale vincolato.

RIEPILOGO SPESE REIMPUTATE

TITOLO	IMPEGNI REIMPUTATI ANNO 2017 E RELATIVA FONTE DI FINANZIAMENTO			
		FPV competenza	Entrate correlate a spese	Totale
TITOLO 1 - SPESE CORRENTI	126.318,49	126.318,49		126.318,49
TITOLO 2 - SPESE IN C/CAPITALE	95.893,28	68.198,25	27.695,03	95.893,28
TITOLO 3 - RIMBORSO DI PRESTITI				
TOTALE		194.516,74	27.695,03	222.211,77

RIEPILOGO ENTRATE REIMPUTATE

TITOLO	ENTRATE REIMPUTATE ANNO 2017		
	Entrate non correlate (disavanzo)	Entrate correlate a spese	Totale
TITOLO 1 - ENTRATE CORRENTI			
TITOLO 2 - ENTRATE DA TRASFERIMENTI		27.695,03	27.695,03
TITOLO 3 - ENTRATE EXTRATRIBUTARIE			
TITOLO 4 - ENTRATE IN CONTO CAPITALE			
TITOLO 5 - ACCENSIONE PRESTITI			
TOTALE		27.695,03	27.695,03

Al termine dell'esercizio la situazione dei residui è la seguente:

RESIDUI ATTIVI

Gestione	Residui al 31/12/2015	Residui riscossi	Minori residui attivi	Maggiori residui attivi	Residui reimputati	Totale residui al 31/12/2016
Titolo I	552.168,48	130.174,55	16.588,85			405.405,08
Titolo II	680.117,90	624.248,06	7084,01			48.785,83
Titolo III	165.886,77	56.040,90	16.839,42	248,77		93.255,22
Gestione corrente	1.398.173,15	810.463,46	40.512,38			547.446,13
Titolo IV	130.696,53	23.305,93	58.079,09			49.311,51
Titolo V						
Titolo VI						
Gestione capitale	130.696,53	23.305,93	58.079,09			49.311,51
Titolo VII						
Titolo IX		22,62		22,62		
TOTALE	1.528.869,68	833.792,06	98.591,37	271,39		596.757,64

RESIDUI PASSIVI

Gestione	Residui al 31/12/2015	Residui pagati	Minori residui passivi	Residui reimputati finanziati da FPV	Totale residui al 31/12/2016
Titolo I	601.682,15	427.343,79	16.970,67		157.367,69
Titolo II	120.562,62	53.521,80	438,49		66.602,33
Titolo III					
Titolo IV					
Titolo V					
Titolo VII	5.865,00				5.865,00
TOTALE	728.109,77	480.865,59	17.409,15		229.835,02

Analisi anzianità dei residui

RESIDUI	Esercizi precedenti	2012	2013	2014	2015	2016	Totale
ATTIVI							
Titolo I	172.546,70	38.131,22	61.014,11		133.803,05	203.217,17	608.712,25
di cui Tarsu/tari	172.546,70	38.131,22	61.014,11		133.803,05	151.125,00	556.620,08
di cui F.S.R o F.S.						38.074,15	38.074,15
Titolo II		5.974,29		10.276,44	32.535,10	275.280,63	324.066,46
di cui trasf. Stato					1.032,19	11.287,53	12.319,72
di cui trasf. Regione		5.974,29		10.276,44	31.502,91	263.993,10	311.746,74
Titolo III	59.287,39	9.256,10	7.678,57	6.981,70	10.051,46	93.255,22	186.510,44
di cui Tia							0,00
di cui Fitti Attivi	21.752,00	6.750,00	6.750,00	6.750,00	6.750,00	6.750,00	55.502,00
di cui sanzioni CdS							0,00
Tot. Parte corrente	231.744,09	53.361,61	68.692,68				353.798,38
Titolo IV				49.311,51		244.416,03	293.727,54
di cui trasf. Stato						243.101,41	243.101,41
di cui trasf. Regione				49.311,51			49.311,51
Titolo V							0,00
Titolo VI							0,00
Titolo VII							0,00
Titolo IX						4.990,64	4.990,64
Totale Attivi	231.834,09	53.361,61	68.692,68	66.569,65	176.389,61	821.159,69	1.418.007,33
PASSIVI							
Titolo I	29.461,95	17.787,52	6.670,87	9.073,90	91.139,28	135.490,47	289.623,99
Titolo II	15.174,31	50.774,62	653,40	546,00		1.284,18	68.432,51
Titolo III							
Titolo IV							
Titolo V							
Titolo VII	5.319,00						5.319,00
Totale Passivi	49.955,26	68.562,14	7.234,27	12.854,07	91.139,28	136.774,65	363.375,50

8.2) I residui attivi

La gestione dei residui attivi durante l'esercizio si può riassumere nel seguente prospetto:

Gestione	Residui iniziali	Maggiori accertamenti	Minori accertamenti	Residui reimputati	Residui conservati	Riscossioni
Gestione corrente	1.398.173,15	248,77	40.512,38		547.446,13	810.463,46
Gestione capitale	130.696,53		58.079,09		49.311,51	23.305,93
Servizi conto terzi						
TOTALE	1.528.869,68	248,77	98.591,47		596.757,64	833.769,39

Le principali voci che confluiscono tra i **minori residui attivi** accertati sono le seguenti:

a) residui attivi stralciati per **insussistenza**:

1) Residuo 2014 € 25.688,49 Contributo per lavori strade rurali – il contributo è stato riconosciuto a saldo delle spese sostenute e rendicontate

2) Residuo 2015 € 22.841,81 Contributo per lavori strade rurali - il contributo è stato erogato a saldo delle spese sostenute e rendicontate

Le principali voci che confluiscono tra i **maggiori residui attivi** accertati sono le seguenti:

Residuo 2015 € 248,36 contributo Sad

Alla fine dell'esercizio i **residui attivi più rilevanti** provenienti dagli esercizi precedenti riguardano:

Acc./anno	Descrizione	Importo	Fondatezza del credito
2006	Tarsu	40.471,56	Ruolo approvato
2007	Tarsu	30.307,63	Ruolo approvato
2009	Tarsu	30.646,04	Ruolo approvato
2011	Tarsu	47.041,30	Ruolo approvato
2012	Tarsu	38.131,22	Ruolo approvato
2013	Tares	61.014,11	Ruolo approvato
2015	Tari 2014 (quota reimputata con Riacc. Straordinario 38/2015) e Tari 2015	133.803,05	Ruolo approvato
2007	Rimborso gestione servizio idrico	37.535,39	Convenzione stipulata con Abbanoa
2014	Contributo opere viabilità rurale Fondi Pes 2007/2013	49.311,51	Rendiconto approvato dalla Ras
2015	Contributo regionale sezione sperimentale	30.000,00	Rendiconto approvato dalla Ras

I residui passivi

La gestione dei residui passivi durante l'esercizio si può riassumere nel seguente prospetto:

Gestione	Residui iniziali	Minori impegni	Residui reimputati	Residui conservati	Pagamenti
Gestione corrente	601.682,15	16.970,67		157.367,69	427.343,79
Gestione capitale	120.562,62	438,49		66.602,33	53.521,80
Servizi conto terzi	5.865,00			5.865,00	
TOTALE	728.109,77	17.409,15		229.835,02	480.865,59

I residui passivi conservati nel conto del bilancio corrispondono ad obbligazioni giuridicamente perfezionate relative a prestazioni, forniture e lavori svolti nel corso dell'esercizio e come tali esigibili.

Le principali voci che confluiscono tra i **minori residui passivi** riaccertati sono le seguenti:

Residuo 2015 € 2.933,50 – Diritto allo studio

Residuo 2014 € 7.000,00 – contributo regionale Sa De de Sa Sardinia

Alla fine dell'esercizio i residui passivi più rilevanti provenienti dagli esercizi precedenti riguardano:

Imp./anno	Descrizione	Importo
2014	Spese per inserimento in struttura	9.073,90
2015	Spese per inserimento in struttura	12.066,27
2015	Contributo scuola civica di musica	51.278,45
2011	Incarichi professionali - Puc	14.706,29
2013	Incarichi professionali - Puc	8.758,46
2014	Incarichi professionali – Piani particolareggiati	38.416,16

IL FONDO PLURIENNALE VINCOLATO

Il fondo pluriennale vincolato al 1° gennaio 2016

Nel bilancio di previsione dell'esercizio 2016 è stato iscritto un Fondo pluriennale vincolato di entrata dell'importo complessivo di € 443.450,74, così distinto tra parte corrente e parte capitale:

FPV di entrata di parte corrente: € 185.004,80

FPV di entrata di parte capitale: € 258.445,94

A tale data gli impegni finanziati dal fondo pluriennale vincolato di entrata erano i seguenti:

Capitolo	Art.	Anno Cap.	Codice	Sub.	AnImp.	Importo	Descrizione Impegno	Anno FPV	Titolo
10441	4	2015	D0303	1	2015	3.476,23	Programma regionale "Ritornare a casa" - prosecuzione annuale progetto già in essere ed impegno di spesa.	2016	I
10441	4	2015	D0331	1	2015	9.643,27	Programma regionale "Ritornare a casa" - prosecuzione annuale progetto già in essere e impegno di spesa CF 1611.	2016	I
10441	4	2015	D0331	2	2015	3.690,25	Programma regionale "Ritornare a casa" - prosecuzione annuale progetto già in essere e impegno di spesa CF 1611.	2016	I
10441	4	2015	D0331	3	2015	18.000,00	Programma regionale "Ritornare a casa" - prosecuzione annuale progetto già in essere e impegno di spesa CF 1611.	2016	I
1206	11	2015	D0698	1	2015	5.999,23	Luminarie natalizie 2015. Impegno di spesa. CIG Z14173C88D	2016	I
10441	4	2015	D0782	1	2015	18.833,33	Progetti personalizzati "Ritornare a casa" (C.F. 1987 e C.F. 1995). Impegno di spesa.	2016	I
10441	4	2015	D0782	2	2015	18.351,61	Progetti personalizzati "Ritornare a casa" (C.F. 1987 e C.F. 1995). Impegno di spesa.	2016	I
10419	14	2015	D0807	1	2015	40.652,84	Cantiere comunale per l'occupazione – gestione di inserimento al lavoro del personale in mobilità Ex Nuova Scaini (ex art. 29, comma 36, della LR n. 5/2015), Ex nuova scaini. Aggiudicazione provvisoria impegno di spesa	2016	I
10419	14	2015	D0807	2	2015	2.780,33	Cantiere comunale per l'occupazione – gestione di inserimento al lavoro del personale in mobilità Ex Nuova Scaini (ex art. 29, comma 36, della LR n. 5/2015), Ex nuova scaini. Aggiudicazione provvisoria impegno di spesa	2016	I
1229	1	2015	DET657	0013	2015	3.685,60	FONDO SALRIO ACCESSORIO 2015. PRODUTTIVITA' PERSONALE DIPENDENTE	2016	I
1811	3	2015	DET657	0015	2015	379,03	FONDO SALARIO ACCESSORIO 2015.	2016	I

							PRODUTTIVITA'		
1811	1	2015	DET657	0016	2015	2.186,68	FONDO SALARIO ACCESSORIO 2015. PRODUTTIVITA'	2016	I
1811	5	2015	DET657	0017	2015	1.657,97	FONDO SALARIO ACCESSORIO 2015. PRODUTTIVITA'	2016	I
1811	6	2015	DET657	0018	2015	1.080,00	FONDO SALARIO ACCESSORIO 2015. PRODUTTIVITA'	2016	I
1811	7	2015	DET657	0019	2015	1.374,22	FONDO SALARIO ACCESSORIO 2015. PRODUTTIVITA'	2016	I
1811	9	2015	DET657	0020	2015	1.231,84	FONDO SALARIO ACCESSORIO 2015. PRODUTTIVITA'	2016	I
1811	4	2015	DET657	0022	2015	2.028,24	FONDO SALARIO ACCESSORIO ANNO 2015. PRODUTTIVITA'	2016	I
1817	2	2015	DET657	0025	2015	1.309,69	FONDO SALARIO ACCESSORIO 2015. IRAP SU PRODUTTIVITA'	2016	I
1817	3	2015	DET657	0027	2015	2.477,68	FONDO SALARIO ACCESSORIO 2015. ONERI SU PRODUTTIVITA' 2015	2016	I
1731	1	2015	DET657	0028	2015	1.189,46	FONDO SALARIO ACCESSORIO 2015. ONERI SU PRODUTTIVITA' 2015	2016	I
9518	4	2015	D0273	1	2015	1.048,00	Attività di spazzamento stradale svolto attraverso i progetti comunali di inserimento lavorativo e povertà estreme. Servizio aggiuntivo disposto a favore di Derichebourg San Germano per il nolo e trasporto di un cassone scarrabile oneri di	2016	I
9518	4	2015	D0273	2	2015	1.158,32	Attività di spazzamento stradale svolto attraverso i progetti comunali di inserimento lavorativo e povertà estreme. Servizio aggiuntivo disposto a favore di Derichebourg San Germano per il nolo e trasporto di un cassone scarrabile oneri di	2016	I
10441	4	2015	D0331	1	2015	345,64	Programma regionale "Ritornare a casa" - prosecuzione annuale progetto già in essere e impegno di spesa CF 1611.	2016	I
10441	4	2015	D0331	2	2015	193,85	Programma regionale "Ritornare a casa" - prosecuzione annuale progetto già in essere e impegno di spesa CF 1611.	2016	I
1509	1	2015	D0521	1	2014	13,42	P.C.O 2012 lavori di piccola manutenzione presso il locale della protezione civile.	2016	I
1831	8	2015	D0565	5	2015	261,66	Presa d'atto conferimento incarico alla Dott.ssa Mariangela Porru, dipendente del Comune di Guspini con profilo professionale di Istruttore Direttivo, Cat. D5, per	2016	I

							prestazione attività lavorativa per mesi tre, dal 01.10.2015 al 31.12.2015,		
1831	16	2015	D0565	6	2015	226,88	Presa d'atto conferimento incarico alla Dott.ssa Mariangela Porru, dipendente del Comune di Guspini con profilo professionale di Istruttore Direttivo, Cat. D5, per prestazione attività lavorativa per mesi tre, dal 01.10.2015 al 31.12.2015,	2016	I
1831	12	2015	D0565	7	2015	70,22	Presa d'atto conferimento incarico alla Dott.ssa Mariangela Porru, dipendente del Comune di Guspini con profilo professionale di Istruttore Direttivo, Cat. D5, per prestazione attività lavorativa per mesi tre, dal 01.10.2015 al 31.12.2015,	2016	I
1509	1	2015	D0599	1	2014	488,73	P.C.O. 2012 misure anticrisi, lavori di piccola manutenzione edificio sede PROTEZIONE CIVILE, impegno di spesa di € 502,15 c/IVA	2016	I
9518	1	2015	D0627	2	2014	793	Servizio di raccolta, trasporto e smaltimento di miscele bituminose stoccate nell'area del Vecchio depuratore e nell'area cimiteriale. Impegno spesa complessivo di € 1.214,70 C/IVA affidamento alle ditte Derichebourg San germano di Pianezza	2016	I
10418	47	2015	D074	1	2015	0,03	PROGRAMMA 2014 PER LA REALIZZAZIONE DI INTERVENTI DI CONTRASTO DELLE POVERTA' PERSISTENTI E TRANSITORIE. APPROVAZIONE AVVISO MANIFESTAZIONE DI INTERESSE, BANDO PUBBLICO E MODULO DI DOMANDA.	2016	I
4513	6	2015	D0803	1	2015	270,34	LL.RR. 31/84 E N. 25/93 – Rimborso spese viaggio alunni residenti in questo Comune dimoranti in località disagiate fuori dell'aggregato urbano principale o, se all'interno a non meno di 2 Km. Dalla scuola di appartenenza, frequentanti le sc	2016	I
4513	6	2015	D0803	10	2015	256,89	LL.RR. 31/84 E N. 25/93 – Rimborso spese viaggio alunni residenti in questo Comune dimoranti in località disagiate fuori dell'aggregato urbano principale o, se all'interno a non meno di 2 Km. Dalla scuola di appartenenza, frequentanti le sc	2016	I
4513	6	2015	D0803	11	2015	682,77	LL.RR. 31/84 E N. 25/93 –	2016	I

							Rimborso spese viaggio alunni residenti in questo Comune dimoranti in località disagiate fuori dell'aggregato urbano principale o, se all'interno a non meno di 2 Km. Dalla scuola di appartenenza, frequentanti le sc		
4513	6	2015	D0803	12	2015	154,78	LL.RR. 31/84 E N. 25/93 – Rimborso spese viaggio alunni residenti in questo Comune dimoranti in località disagiate fuori dell'aggregato urbano principale o, se all'interno a non meno di 2 Km. Dalla scuola di appartenenza, frequentanti le sc	2016	I
4513	6	2015	D0803	2	2015	754,53	LL.RR. 31/84 E N. 25/93 – Rimborso spese viaggio alunni residenti in questo Comune dimoranti in località disagiate fuori dell'aggregato urbano principale o, se all'interno a non meno di 2 Km. Dalla scuola di appartenenza, frequentanti le sc	2016	I
4513	6	2015	D0803	3	2015	1.160,96	LL.RR. 31/84 E N. 25/93 – Rimborso spese viaggio alunni residenti in questo Comune dimoranti in località disagiate fuori dell'aggregato urbano principale o, se all'interno a non meno di 2 Km. Dalla scuola di appartenenza, frequentanti le sc	2016	I
4513	6	2015	D0803	4	2015	308,79	LL.RR. 31/84 E N. 25/93 – Rimborso spese viaggio alunni residenti in questo Comune dimoranti in località disagiate fuori dell'aggregato urbano principale o, se all'interno a non meno di 2 Km. Dalla scuola di appartenenza, frequentanti le sc	2016	I
4513	6	2015	D0803	5	2015	772,68	LL.RR. 31/84 E N. 25/93 – Rimborso spese viaggio alunni residenti in questo Comune dimoranti in località disagiate fuori dell'aggregato urbano principale o, se all'interno a non meno di 2 Km. Dalla scuola di appartenenza, frequentanti le sc	2016	I
4513	6	2015	D0803	6	2015	1.171,45	LL.RR. 31/84 E N. 25/93 – Rimborso spese viaggio alunni residenti in questo Comune dimoranti in località disagiate fuori dell'aggregato urbano principale o, se all'interno a non meno di 2 Km. Dalla scuola di appartenenza, frequentanti le sc	2016	I
4513	6	2015	D0803	7	2015	1.991,50	LL.RR. 31/84 E N. 25/93 – Rimborso spese viaggio alunni residenti in questo Comune dimoranti in località disagiate fuori	2016	I

							dell'aggregato urbano principale o, se all'interno a non meno di 2 Km. Dalla scuola di appartenenza, frequentanti le sc		
4513	6	2015	D0803	8	2015	324,4	LL.RR. 31/84 E N. 25/93 – Rimborso spese viaggio alunni residenti in questo Comune dimoranti in località disagiate fuori dell'aggregato urbano principale o, se all'interno a non meno di 2 Km. Dalla scuola di appartenenza, frequentanti le sc	2016	I
4513	6	2015	D0803	9	2015	73,48	LL.RR. 31/84 E N. 25/93 – Rimborso spese viaggio alunni residenti in questo Comune dimoranti in località disagiate fuori dell'aggregato urbano principale o, se all'interno a non meno di 2 Km. Dalla scuola di appartenenza, frequentanti le sc	2016	I
1409	1	2015	D413		2015	607,36	SERVIZIO RISCOTARI - DIGITALIZZAZIONE, CONTROLLO, STAMPA CIG Z6E1569148	2016	I
10418	46	2015	INFORMAGIO		2014	165,01	Servizio "Informagiovani e Servizi Minori". Determinazione a contrarre e approvazione degli atti relativi alla procedura di gara (CIG Lotto I "Servizi Minori" 5986315F66 – CIG Lotto II "Informagiovani" 5986357213).	2016	I
1831	11	2015	IRAP.RISUL	1	2015	170	IRAP SU RETRIBUZIONE DI RISULTATO	2016	I
1831	13	2015	IRAP.RISUL	2	2015	170	IRAP SU RETRIBUZIONE DI RISULTATO 2015	2016	I
1831	14	2015	IRAP.RISUL	3	2015	133	IRAP SU RETRIBUZIONE RISULTATO ANNO 2015	2016	I
1831	15	2015	ONERI.FIN.		2015	476,02	ONERI SU INDENNITA' DI POSIZIONE AREA FINANZIARIA	2016	I
1831	18	2015	ONERI.SOC.		2015	440	ONERI SU INDENNITA' DI POSIZIONE RESPONSABILE AREA SOCIALE	2016	I
1831	17	2015	ONERI.TEC.		2015	469	ONERI SU INDENNITA' DI POSIZIONE RESPONSABILE AREA TECNICA	2016	I
1831	3	2015	RISULTATO		2014	1.435,64	indennita' di risultato	2016	I
1831	9	2015	RISULTATO		2015	2.000,00	INDENNITA' DI RISULTATO ANNO 2015 AREA TECNICA	2016	I
1831	10	2015	RISULTATO	2	2015	1.543,13	INDENNITA' DI RISULTATO AREA SOCIO CULTURALE	2016	I
1831	10	2015	RISULTATO	3	2015	19,21	INDENNITA' DI RISULTATO AREA TECNICA	2016	I
1831	8	2015	RISULTATO	4	2015	564,36	INDENNITA' RISULTATO AREA FINANZIARIA	2016	I
29118	11	2015	ACUSTICA		2007	3.640,62	PIANO DI	2016	II

							CLASSIFICAZIONE ACUSTICA		
31524	8	2015	D0485	1	2014	1.870,00	Conferimento incarico di Medico Competente.	2016	II
26211	7	2015	D0514	1	2015	100,33	Fondo di sviluppo e coesione. "Lavori di completamento delle tribune e messa a norma degli spazi comuni nel complesso sportivo di via Nuoro". Aggiudicazione definitiva. Impegni vari di spesa.	2016	II
26211	7	2015	D0514	2	2015	2.421,66	Fondo di sviluppo e coesione. "Lavori di completamento delle tribune e messa a norma degli spazi comuni nel complesso sportivo di via Nuoro". Aggiudicazione definitiva. Impegni vari di spesa.	2016	II
21210	1	2015	D0798	1	2014	5.600,00	AMPLIAMENTO DEL SISTEMA INFORMATICO DI VIDEOSORVEGLIANZA DEGLI SPAZI PUBBLICI - IMPEGNO DI SPESA	2016	II
29118	3	2015	DAT236	0	2006	2.020,00	PIANO CLASSIFICAZIONE ACUSTICA	2016	II
26211	7	2015	DET550		2013	9.955,48	INCARICO PROG. DIREZ. LAVORI COMPL. TRIBUNE E MESSA A NORMA SPAZI COMUNI CAMPO SPORTIVO	2016	II
30316	6	2015	GM 129		2009	28.523,63	RECUPERO EDIFICI COMUNALI E PRIVATI PER LA REALIZZAZIONE DI ALLOGGI DA AFFIDARE CON CANONE SOCIA	2016	II
24213	6	2015	PALESTRA		2011	22.327,93	LAVORI PALESTRA SCUOLA MEDIA G.C. N. 54/2011	2016	II
26211	7	2015	SPORT		2013	29.553,26	COMPLETAMENTO TRIBUNE CAMPO SPORTIVO	2016	II
26211	7	2015	D0514	1	2015	110.801,47	Fondo di sviluppo e coesione. "Lavori di completamento delle tribune e messa a norma degli spazi comuni nel complesso sportivo di via Nuoro". Aggiudicazione definitiva. Impegni vari di spesa.	2016	II
10418	33	2014	D074		2015	8.502,18	PROGRAMMA 2014 PER LA REALIZZAZIONE DI INTERVENTI DI CONTRASTO DELLE POVERTA' PERSISTENTI E TRANSITORIE. APPROVAZIONE AVVISO MANIFESTAZIONE DI INTERESSE, BANDO PUBBLICO E MODULO DI DOMANDA.	2016	I
10418	47	2014	D074	0001	2015	4.758,94	PROGRAMMA 2014 PER LA REALIZZAZIONE DI	2016	I

							INTERVENTI DI CONTRASTO DELLE POVERTA' PERSISTENTI E TRANSITORIE. APPROVAZIONE AVVISO MANIFESTAZIONE DI INTERESSE, BANDO PUBBLICO E MODULO DI DOMANDA.		
10418	46	2014	INFORMAGGIO		2014	11.001,13	Servizio "Informagiovani e Servizi Minori". Determinazione a contrarre e approvazione degli atti relativi alla procedura di gara (CIG Lotto I "Servizi Minori" 5986315F66 – CIG Lotto II "Informagiovani" 5986357213).	2016	I
29620	3	2015	D0524	3	2015	1.722,68	Incarico professionale per la predisposizione degli studi di assetto idraulico e geomorfologico del territorio comunale ai sensi delle norme tecniche di attuazione del p.a.i. Aggiudicazione definitiva impegni vari di spesa	2016	II
30522	2	2015	D0620	1	2015	970,60	Costruzione di un nuovo colombario nell'area cimiteriale. Affidamento incarico professionale a favore di Geom. Collu Giancarlo. Impegno di spesa.	2016	II
30522	2	2015	D0697	1	2015	8.666,47	Costruzione di un nuovo colombario nell'area cimiteriale. Indizione procedura negoziata senza pubblicazione del bando con invito esteso agli operatori che hanno partecipato alla manifestazione di interesse pubblicata dal 26.10.2015 al 13.11	2016	II
21511	4	2015	D0747	1	2015	3.872,28	Progetto per l'arredo urbano. Acquisto di panchine fioriere. Ordine diretto sul MEPA impegno di spesa di €. 3.872,28 a favore della ditta Fly srl Unipersonale	2016	II
30522	2	2015	D0797	1	2015	23.563,53	Costruzione di un nuovo colombario nell'area cimiteriale. Aggiudicazione provvisoria impegno di spesa	2016	II
30522	2	2015	D0797	2	2015	468,80	Costruzione di un nuovo colombario nell'area cimiteriale. Aggiudicazione provvisoria impegno di spesa	2016	II
30522	2	2015	D0797	3	2015	117,20	Costruzione di un nuovo colombario nell'area cimiteriale. Aggiudicazione provvisoria impegno di spesa	2016	II

24209	8	2015	D0812	1	2015	2.250,00	Manutenzione per l'impermeabilizzazione del solaio della palestra della scuola di via Sardegna. Aggiudicazione e impegno di spesa	2016	II
-------	---	------	-------	---	------	----------	---	------	----

Il fondo pluriennale vincolato costituito nel corso dell'esercizio

Il punto 5.4 del principio contabile all. 4/2 al D.Lgs. n. 118/2011 definisce il fondo pluriennale vincolato come un saldo finanziario, costituito da risorse già accertate destinate al finanziamento di obbligazioni passive dell'ente già impegnate, ma esigibili in esercizi successivi a quello in cui è accertata l'entrata. Esso garantisce la copertura di spese imputate agli esercizi successivi a quello in corso, che nasce dall'esigenza di applicare il principio della competenza finanziaria, e rendere evidente la distanza temporale intercorrente tra l'acquisizione dei finanziamenti e l'effettivo impiego di tali risorse. Durante l'esercizio il fondo pluriennale vincolato è formato solo da entrate correnti vincolate e da entrate destinate al finanziamento di investimenti, accertate e imputate agli esercizi precedenti a quelli di imputazione delle relative spese.

Nel corso di esercizio NON sono stati assunti impegni a valere sugli esercizi successivi, finanziati dal fondo pluriennale vincolato:

Il fondo pluriennale vincolato costituito in occasione del riaccertamento ordinario

Secondo il medesimo principio contabile prescinde dalla natura vincolata o destinata delle entrate che lo alimentano, il fondo pluriennale vincolato costituito in occasione del riaccertamento ordinario dei residui al fine di consentire la reimputazione di un impegno che, a seguito di eventi verificatisi successivamente alla registrazione, risulta non più esigibile nell'esercizio cui il rendiconto si riferisce. Non è necessaria la costituzione del fondo pluriennale vincolato solo nel caso in cui la reimputazione riguardi, contestualmente, entrate e spese correlate. Ad esempio nel caso di trasferimenti a rendicontazione, per i quali l'accertamento delle entrate è imputato allo stesso esercizio di imputazione degli impegni, in caso di reimputazione degli impegni assunti nell'esercizio cui il riaccertamento ordinario si riferisce, in quanto esigibili nell'esercizio successivo, si provvede al riaccertamento contestuale dei correlati accertamenti, senza costituire o incrementare il fondo pluriennale vincolato. Con deliberazione della Giunta comunale n. 20 del 22.03.2017, di approvazione del riaccertamento ordinario dei residui, sono stati reimputati residui passivi non esigibili alla data del 31 dicembre dell'esercizio per i quali, non essendovi correlazione con le entrate, è stato costituito il fondo pluriennale vincolato di spesa:

Impegni assunti in competenza dell'esercizio 2016

Capitolo	Articolo	Anno Cap.	Codice	Sub.	AnImp.	Importo	Descrizione Impegno	Anno FPV	Titolo
1831	15	2016	AREA FIN.		2016	476,00	ONERI SU INDENNITA' POSIZIONE AREA FINANZIARIA	2017	1
1831	18	2016	AREA SOC		2016	357,00	ONERI SU INDENNITA' POSIZIONE AREA SOCIALE	2017	1
1831	17	2016	AREA TECN		2016	654,50	ONERI SU INDENNITA' POSIZIONE AREA TECNICA	2017	1
1831	8	2016	D0122	5	2016	872,22	Presa d'atto conferimento incarico alla Dott.ssa	2017	1

							Mariangela Porru, dipendente del Comune di Guspini con profilo professionale di Istruttore Direttivo, Cat. D5, per prestazione attività lavorativa dal 01.03.2016 al 31.12.2016, ai sensi dell'		
1831	16	2016	D0122	6	2016	311,65	Presa d'atto conferimento incarico alla Dott.ssa Mariangela Porru, dipendente del Comune di Guspini con profilo professionale di Istruttore Direttivo, Cat. D5, per prestazione attività lavorativa dal 01.03.2016 al 31.12.2016, ai sensi dell'	2017	1
1831	12	2016	D0122	7	2016	74,19	Presa d'atto conferimento incarico alla Dott.ssa Mariangela Porru, dipendente del Comune di Guspini con profilo professionale di Istruttore Direttivo, Cat. D5, per prestazione attività lavorativa dal 01.03.2016 al 31.12.2016, ai sensi dell'	2017	1
10441	4	2016	D0365	1	2016	13.045,62	Progetto personalizzato "Ritornare a casa" (C.F. 1611). Prosecuzione e impegno di spesa.	2017	1
10441	4	2016	D0432	1	2016	10.708,35	Progetto personalizzato "Ritornare a casa" (C.F. 3010). Attivazione e impegno di spesa.	2017	1
10419	14	2016	D0492	1	2016	3.421,33	Gestione del cantiere comunale per l'occupazione – Ex Nuova Scaini. Aggiudicazione a favore di Cooperativa Sociale Servizi Multipli Società	2017	1

							Cooperativa Onlus PI 03118700925 impegno di spesa		
10419	14	2016	D0492	2	2016	2.340,93	Gestione del cantiere comunale per l'occupazione – Ex Nuova Scaini. Aggiudicazione a favore di Cooperativa Sociale Servizi Multipli Società Cooperativa Onlus PI 03118700925 impegno di spesa	2017	1
10418	33	2016	D0514	1	2016	23.513,60	Gara d'appalto su MEPA "Servizio di pubblica utilità" CIG Z4C1ABE2D8. Aggiudicazione.	2017	1
10441	4	2016	D0604	2	2016	9.000,00	Impegno di spesa Progetto "Interventi a favore di persone con disabilità gravissime" (CC.FF. 6042 e 1611).	2017	1
1811	1	2016	D0640	1	2016	984,28	Art. 31 CCNL 22.01.2004. Costituzione Fondo anno 2016 risorse finanziarie per l'incentivazione delle politiche di sviluppo delle risorse umane e della produttività.	2017	1
1811	3	2016	D0640	2	2016	421,27	Art. 31 CCNL 22.01.2004. Costituzione Fondo anno 2016 risorse finanziarie per l'incentivazione delle politiche di sviluppo delle risorse umane e della produttività.	2017	1
1811	4	2016	D0640	3	2016	1.066,24	Art. 31 CCNL 22.01.2004. Costituzione Fondo anno 2016 risorse finanziarie per l'incentivazione delle politiche di sviluppo delle risorse umane e della produttività.	2017	1
1811	5	2016	D0640	4	2016	1.401,74	Art. 31 CCNL 22.01.2004. Costituzione Fondo anno 2016 risorse finanziarie per l'incentivazione delle politiche di sviluppo delle	2017	1

							risorse umane e della produttività.		
1811	7	2016	D0640	6	2016	991,56	Art. 31 CCNL 22.01.2004. Costituzione Fondo anno 2016 risorse finanziarie per l'incentivazione delle politiche di sviluppo delle risorse umane e della produttività.	2017	1
1811	8	2016	D0640	7	2016	957,49	Art. 31 CCNL 22.01.2004. Costituzione Fondo anno 2016 risorse finanziarie per l'incentivazione delle politiche di sviluppo delle risorse umane e della produttività.	2017	1
1811	9	2016	D0640	8	2016	1.091,08	Art. 31 CCNL 22.01.2004. Costituzione Fondo anno 2016 risorse finanziarie per l'incentivazione delle politiche di sviluppo delle risorse umane e della produttività.	2017	1
1229	1	2016	D0640	9	2016	3.566,55	Art. 31 CCNL 22.01.2004. Costituzione Fondo anno 2016 risorse finanziarie per l'incentivazione delle politiche di sviluppo delle risorse umane e della produttività.	2017	1
10418	33	2016	D0692	1	2016	1.800,00	Impegno di spesa Linea A (con approvazione progetti di aiuto) e Linea B Programma regionale 2015 per il sostegno economico a famiglie e persone in situazioni di disagio e povertà	2017	1
10418	33	2016	D0692	2	2016	1.350,00	Impegno di spesa Linea A (con approvazione progetti di aiuto) e Linea B Programma regionale 2015 per il sostegno economico a famiglie e persone in situazioni di disagio e povertà	2017	1
10418	33	2016	D0692	3	2016	1.800,00	Impegno di spesa Linea A (con	2017	1

							approvazione progetti di aiuto) e Linea B Programma regionale 2015 per il sostegno economico a famiglie e persone in situazioni di disagio e povertà		
10418	33	2016	D0692	4	2016	1.800,00	Impegno di spesa Linea A (con approvazione progetti di aiuto) e Linea B Programma regionale 2015 per il sostegno economico a famiglie e persone in situazioni di disagio e povertà	2017	1
10418	33	2016	D0692	5	2016	1.800,00	Impegno di spesa Linea A (con approvazione progetti di aiuto) e Linea B Programma regionale 2015 per il sostegno economico a famiglie e persone in situazioni di disagio e povertà	2017	1
10418	33	2016	D0692	6	2016	684,86	Impegno di spesa Linea A (con approvazione progetti di aiuto) e Linea B Programma regionale 2015 per il sostegno economico a famiglie e persone in situazioni di disagio e povertà	2017	1
10441	4	2016	D0698	1	2016	16.324,53	Prosecuzione progetti personalizzati "Ritornare a casa" (CC.FF. 1987 e 1995). Impegno di spesa.	2017	1
10441	4	2016	D0698	2	2016	15.969,05	Prosecuzione progetti personalizzati "Ritornare a casa" (CC.FF. 1987 e 1995). Impegno di spesa.	2017	1
1831	11	2016	IRAP.RIS		2016	170,00	IRAP INDENNITA' RISULTATO 2016	2017	1
1831	13	2016	IRAP.RIS	0001	2016	180,63	IRAP INDENNITA' DI RISULTATO 2016	2017	1

1831	14	2016	IRAP.RIS	0002	2016	127,50	IRAP INDENNITA' RISULTATO 2016	2017	1
1817	2	2016	IRAP.SAL		2016	902,95	IRAP SU SALARIO ACCESSORIO	2017	1
1817	3	2016	ONERI.SAL		2016	2.484,37	ONERI SU SALARIO ACCESSORIO 2016	2017	1
1817	2	2016	ONERI.SAL	0001	2016	44,00	ONERI SU SALARIO ACCESSORIO	2017	1
1831	9	2016	RIS2016		2016	2.125,00	INDENNITA' RISULTATO ANNO 2016	2017	1
1831	3	2016	RIS2016	0001	2016	2.000,00	INDENNITA' DI RISULTATO 2016	2017	1
1831	10	2016	RIS2016	0002	2016	1.500,00	INDENNITA' RISULTATO 2016	2017	1
29620	3	2016	D0524	1	2015	4.225,36	Incarico professionale per la predisposizione degli studi di assetto idraulico e geomorfologico del territorio comunale ai sensi delle norme tecniche di attuazione del p.a.i. Aggiudicazione definitiva impegni vari di spesa	2017	2
29620	3	2016	D0524	2	2015	2.298,39	Incarico professionale per la predisposizione degli studi di assetto idraulico e geomorfologico del territorio comunale ai sensi delle norme tecniche di attuazione del p.a.i. Aggiudicazione definitiva impegni vari di spesa	2017	2
29620	3	2016	D0524	3	2015	2.910,72	Incarico professionale per la predisposizione degli studi di assetto idraulico e geomorfologico del territorio comunale ai sensi delle norme tecniche di attuazione del p.a.i. Aggiudicazione definitiva impegni vari di	2017	2

							spesa		
22207	1	2016	D0870	1	2016	2.854,80	Fondi alluvione 2013 Lavori di manutenzione straordinaria della copertura della caserma dei carabinieri terrazzo alloggio superiore. Importo finanziato €. 3.375,00. Codice CIG Z151C1F52B . Aggiudicazione lavori a favore Impresa costruzioni	2017	2
22207	1	2016	D0870	2	2016	520,20	Fondi alluvione 2013 Lavori di manutenzione straordinaria della copertura della caserma dei carabinieri terrazzo alloggio superiore. Importo finanziato €. 3.375,00. Codice CIG Z151C1F52B . Aggiudicazione lavori a favore Impresa costruzioni	2017	2
28112	8	2016	D0879	1	2016	3.543,57	Lavori di Manutenzione straordinaria su alcune strade rurali: da Pabillonis a Gonnostramatza, Bia Forru, Bia Oristano. Aggiudicazione lavori a favore Impresa Edile ZARA Paolo di PABILLONIS Impegno di spesa. CIG Z301C39648.	2017	2
28112	8	2016	D0879	2	2016	506,43	Lavori di Manutenzione straordinaria su alcune strade rurali: da Pabillonis a Gonnostramatza, Bia Forru, Bia Oristano. Aggiudicazione lavori a favore Impresa Edile ZARA Paolo di PABILLONIS Impegno di spesa. CIG Z301C39648.	2017	2
28112	10	2016	D0897	1	2016	25.552,64	Fondi alluvione 2013 Lavori di manutenzione	2017	2

							straordinaria nelle strade interne al centro urbano ripristini bituminosi rifacimento manto di usura. Importo finanziato €. 27.000,00. Aggiudicazione lavori a favore di F.F. Serci srl Impegno di s		
28112	10	2016	D0897	2	2016	1.447,36	Fondi alluvione 2013 Lavori di manutenzione straordinaria nelle strade interne al centro urbano ripristini bituminosi rifacimento manto di usura. Importo finanziato €. 27.000,00. Aggiudicazione lavori a favore di F.F. Serci srl Impegno di s	2017	2
21511	1	2016	D0898	1	2016	5.741,32	Fondi di bilancio 2016 Lavori di bonifica dei materiali isolanti nel sottotetto della biblioteca comunale. Importo finanziato €. 7.500,00. Aggiudicazione lavori a favore di SARDA ROM s.r.l.s Impegno di spesa CIG Z031C8F09D.	2017	2
21511	1	2016	D0898	2	2016	1.758,68	Fondi di bilancio 2016 Lavori di bonifica dei materiali isolanti nel sottotetto della biblioteca comunale. Importo finanziato €. 7.500,00. Aggiudicazione lavori a favore di SARDA ROM s.r.l.s Impegno di spesa CIG Z031C8F09D.	2017	2
21511	4	2016	D0904	1	2016	12.198,78	Progetto per l'arredo urbano. Acquisto di giochi per giardini e parchi urbani. Richiesta di Offerta diretta sul MEPA impegno di spesa di €. 12.198,78 a favore della ditta	2017	2

							SC progetti srl (PI 03090710926). CIG ZAE1CB903E		
21511	1	2016	D0909	2	2016	2.390,00	Centro di aggregazione sociale CAS. Manutenzione ordinaria e straordinaria impianto di ricambio dell'aria calda e fredda (condizionamento e riscaldamento). Determinazione a contrarre e affidamento dei lavori in favore di ditta Prinzis Anton	2017	2
24209	8	2016	DET781	0001	2016	494,48	Fondi alluvione 2013 Lavori di manutenzione straordinaria copertura vano scala della ex scuola media. Importo finanziato €. 2.250,00. Aggiudicazione lavori a favore Impresa edile SERPI Francesco di Pabillonis Impegno di spes economie	2017	2
24209	8	2016	DET871		2016	1.755,52	Fondi alluvione 2013 Lavori di manutenzione straordinaria copertura vano scala della ex scuola media. Importo finanziato €. 2.250,00. Aggiudicazione lavori a favore Impresa edile SERPI Francesco di Pabillonis Impegno di spesa CIG ZB41C1F4E2	2017	2

Impegni residui reimputati all'esercizio 2016 in occasione del riaccertamento straordinario dei residui – non ricorre la fattispecie

Economie su impegni finanziati dal fondo pluriennale vincolato

Nel corso dell'esercizio, la cancellazione di un impegno finanziato dal fondo pluriennale vincolato comporta la necessità di procedere alla contestuale riduzione dichiarazione di indisponibilità di una corrispondente quota del fondo pluriennale vincolato iscritto in entrata che deve essere ridotto in occasione del rendiconto, con corrispondente liberazione delle risorse a favore del risultato di amministrazione. E' possibile utilizzare il fondo pluriennale iscritto in entrata solo nel caso in cui il vincolo di destinazione delle risorse che hanno finanziato il fondo

pluriennale preveda termini e scadenze il cui mancato rispetto determinerebbe il venir meno delle entrate vincolate o altra fattispecie di danno per l'ente.

Nel corso dell'esercizio sono state registrate le seguenti economie su impegni finanziati dal fondo pluriennale vincolato:

CO/CA	Economie su impegni con imputazione 2016 e succ.	di cui a riduzione del FPV	di cui Riutilizzo e motivazioni
Corrente	8.424,71	0,00	0,00
Capitale	1.870,00	0,00	0,00

La determinazione del fondo pluriennale vincolato di spesa alla fine dell'esercizio

Al termine dell'esercizio il Fondo pluriennale vincolato risulta di importo complessivo di €. 194.516,74 ed è così determinato:

SPESA	Var +	Var -
Variations capitoli ordinari di spesa corrente		126.318,49
Variations capitoli ordinari di spesa capitale		68.198,25
FPV di spesa parte corrente	126.318,49	
FPV di spesa parte capitale	68.198,25	
TOTALE A PAREGGIO	194.516,74	194.516,74

La consistenza del FPV *trova* corrispondenza nel prospetto di composizione del Fondo pluriennale vincolato per missioni e programmi allegato al rendiconto di gestione.

INDEBITAMENTO E GESTIONE DEL DEBITO

L'Ente ha rispettato il limite di indebitamento disposto dall'art. 204 del TUEL ottenendo le seguenti percentuali d'incidenza degli interessi passivi sulle entrate correnti:

Limite di indebitamento disposto dall'art. 204 del TUEL: 10%			
Controllo limite art. 204/TUEL	Anno 2014	Anno 2015	Anno 2016
Interessi passivi	30.240,82	23.696,95	17.420,87
Entrate correnti	3.140.945,10	2.909.646,96	3.010.298,45
% su entrate correnti	0,962	0,814	0,578

L'indebitamento ha avuto la seguente evoluzione:

	Anno 2014	Anno 2015	Anno 2016
Residuo debito	619.960,91	506.242,81	390.671,88
Nuovi prestiti	0,00	0,00	0,00
Prestiti rimborsati	113.718,10	115.570,93	91.250,13
Estinzione anticipata			
Altre variazioni +/- da specificare			
Totale fine anno	506.242,81	390.671,88	299.421,75
Nr abitanti al 31/12	2846	2818	2948
Debito medio per abitante	177,88	138,63	101,57

Gli oneri finanziari per ammortamento prestiti ed il rimborso degli stessi in conto capitale registra la seguente evoluzione:

	Anno 2014	Anno 2015	Anno 2016
Oneri finanziari	30.240,82	23.696,95	17.420,87
Quota capitale	113.718,10	115.570,93	91.250,13
Totale	143.958,92	139.267,88	108.671,00

LA GESTIONE PATRIMONIALE

Il patrimonio è costituito dal complesso dei beni e dei rapporti giuridici attivi e passivi, suscettibili di una valutazione economica. La differenza tra attivo e passivo patrimoniale costituisce il patrimonio netto dell'ente (art. 230, comma 2, del D.Lgs. n. 267/2000).

La gestione patrimoniale nel suo complesso e' direttamente correlata con quella economica e ha lo scopo di evidenziare non solo la variazione nella consistenza delle varie voci dell'attivo e del passivo ma, in particolare, di correlare l'incremento o il decremento del patrimonio netto con il risultato economico dell'esercizio, così come risultante dal conto economico.

Lo stato patrimoniale è stato redatto secondo lo schema previsto dal D. Lgs. 118/2011 recante norme sull'armonizzazione dei sistemi contabili negli enti territoriali e secondo il principio di cui all'allegato 4/3 del D.Lgs. n. 118/2011.

L'art. 2 del d.lgs. 118/2011 prevede, per gli enti in contabilità finanziaria, l'adozione di un sistema contabile integrato che garantisca la rilevazione unitaria dei fatti gestionali, sia sotto il profilo finanziario che sotto il profilo economico patrimoniale. Nell'ambito di tale sistema integrato la contabilità economico-patrimoniale affianca quella finanziaria che resta il sistema contabile principale e fondamentale per i fini autorizzatori e di rendicontazione della gestione.

Lo stato patrimoniale ha lo scopo di mettere in evidenza la consistenza patrimoniale dell'ente ed è composto da attività, passività e patrimonio netto.

		STATO PATRIMONIALE (ATTIVO)	2015	2016
		A) CREDITI vs.LO STATO ED ALTRE AMMINISTRAZIONI PUBBLICHE PER LA PARTECIPAZIONE AL FONDO DI DOTAZIONE		
		TOTALE CREDITI vs PARTECIPANTI (A)	-	-
I	B) IMMOBILIZZAZIONI <i>Immobilizzazioni immateriali</i>		10.289,39	7.752,91
II - III	<i>Immobilizzazioni materiali (3)</i>		18.308.983,45	18.429.286,32
IV	<i>Immobilizzazioni Finanziarie (1)</i>		85.034,44	88.678,83
		TOTALE IMMOBILIZZAZIONI (B)	18.404.307,28	18.525.718,06
		C) ATTIVO CIRCOLANTE		
I	<i>Rimanenze</i>			
II	<i>Crediti (2)</i>		1.632.292,68	1.513.258,13
III	<i>Attività finanziarie che non costituiscono immobilizzi</i>			
IV	<i>Disponibilità liquide</i>		2.597.395,97	2.818.268,93
		TOTALE ATTIVO CIRCOLANTE (C)	4.229.688,65	4.331.527,06
		D) RATEI E RISCONTI		
		TOTALE DELL'ATTIVO (A+B+C+D)	22.633.995,93	22.857.245,12
		CONTI D'ORDINE		
		TOTALE CONTI D'ORDINE	120.562,62	142.946,57

STATO PATRIMONIALE - PASSIVO

STATO PATRIMONIALE (PASSIVO)		2015	2016
	A) PATRIMONIO NETTO	13.226.729,43	12.960.034,35
	B) CONFERIMENTI	8.412.492,41	8.951.371,24
	C) DEBITI	994.774,09	945.839,53
	<u>D) RATEI E RISCONTI E CONTRIBUTI AGLI INVESTIMENTI</u>		
	TOTALE DEL PASSIVO (A+B+C+D)	22.633.995,93	22.857.245,12
	CONTI D'ORDINE		
	TOTALE CONTI D'ORDINE	120.562,62	142.946,57

IL PAREGGIO DI BILANCIO

Il quadro normativo: la legge di stabilità n. 208/2015

La legge 28 dicembre 2015, n. 208 (legge di stabilità 2016), all'articolo 1, comma 707, commi da 709 a 713, comma 716 e commi da 719 a 734, ha previsto nuove regole di finanza pubblica per gli enti territoriali che sostituiscono la disciplina del patto di stabilità interno degli enti locali e i previgenti vincoli delle regioni a statuto ordinario.

Nello specifico, a decorrere dal 2016, al raggiungimento degli obiettivi di finanza pubblica concorrono le regioni e le Province autonome di Trento e di Bolzano, le città metropolitane, le province e tutti i comuni, a prescindere dal numero di abitanti. Ai predetti enti territoriali viene richiesto di conseguire un saldo non negativo, in termini di competenza, tra le entrate finali e le spese finali (articolo 1, comma 710).

La nuova disciplina prevede che, per la determinazione del saldo valido per la verifica del rispetto dell'obiettivo di finanza pubblica, le entrate finali sono quelle ascrivibili ai titoli 1, 2, 3, 4 e 5 degli schemi di bilancio previsti dal decreto legislativo 23 giugno 2011, n. 118, e le spese finali sono quelle ascrivibili ai titoli 1, 2, 3 del medesimo schema di bilancio. Viene, inoltre, specificato che, per il solo anno 2016, nelle entrate finali e nelle spese finali in termini di competenza è considerato il Fondo pluriennale vincolato, di entrata e di spesa, al netto della quota riveniente dal ricorso all'indebitamento. La possibilità di considerare tra le entrate finali rilevanti ai fini del pareggio anche il saldo del Fondo pluriennale vincolato facilita nel 2016 il rispetto dell'equilibrio di bilancio ed ha effetti espansivi della capacità di spesa degli enti. La legge di stabilità 2016 conferma anche i cosiddetti patti di solidarietà, ossia i patti regionali verticali e orizzontali, grazie ai quali le città metropolitane, le province, e i comuni possono beneficiare di maggiori spazi finanziari ceduti, rispettivamente, dalla regione di appartenenza e dagli altri enti locali. E' confermato, altresì, il patto nazionale orizzontale che consente la redistribuzione degli spazi finanziari tra gli enti locali a livello nazionale. Inoltre, limitatamente all'anno 2016, sono previste talune esclusioni di entrate e di spese dagli aggregati rilevanti ai fini della determinazione del predetto saldo di finanza pubblica.

Per la determinazione del saldo valido per la verifica del rispetto dell'obiettivo di finanza pubblica, le entrate finali e le spese finali, di cui allo schema di bilancio previsto dal decreto legislativo 23 giugno 2011, n. 118, sono quelle ascrivibili ai seguenti titoli:

ENTRATE FINALI

- 1 – Entrate correnti di natura tributaria, contributiva e perequativa
- 2 – Trasferimenti correnti
- 3 – Entrate extratributarie
- 4 – Entrate in c/capitale
- 5 – Entrate da riduzioni di attività finanziarie

SPESE FINALI

- 1 – Spese correnti
- 2 – Spese in c/capitale
- 3 – Spese per incremento di attività finanziarie.

L' articolo 1, comma 712, della legge di stabilità 2016, prevede che gli enti territoriali, a decorrere dall'anno 2016, sono tenuti ad allegare al bilancio di previsione un prospetto obbligatorio contenente le previsioni di competenza triennali rilevanti in sede di rendiconto ai fini della verifica del saldo tra le entrate finali e le spese finali, in termini di competenza. La disposizione specifica che, a tal fine, non vengono considerati gli stanziamenti del Fondo crediti di dubbia esigibilità se non finanziati da avanzo e dei Fondi spese e rischi futuri destinati a confluire nel risultato di amministrazione.

Il prospetto, definito ai sensi dell' articolo 11, comma 11, del decreto legislativo n. 118 del 2011, ovvero con decreto del Ministero dell'economia e delle finanze – Dipartimento della Ragioneria Generale dello Stato, di concerto con il Ministero dell'interno – Dipartimento per gli affari

interni e territoriali e la Presidenza del Consiglio dei Ministri - Dipartimento per gli affari regionali, su proposta della Commissione per l'armonizzazione contabile degli enti territoriali (ARCONET), è stato predisposto tenendo conto dei seguenti elementi:

- Inclusione del Fondo pluriennale vincolato di entrata e di spesa, al netto della quota riveniente dal ricorso all'indebitamento, per il solo anno 2016;
- Esclusioni di entrata e di spesa degli enti locali;
- Fondo crediti di dubbia esigibilità non finanziati da avanzo e Fondi spese e rischi futuri, destinati a confluire nel risultato di amministrazione;
- Effetti dei patti nazionali e regionali relativi agli anni precedenti ed a quello in corso.
- Esclusione del contributo attribuito ai comuni, ai sensi del comma 20 dell'articolo 1 della legge di stabilità 2016.
- Esclusione delle spese sostenute dagli enti locali per interventi di edilizia scolastica effettuati a valere sull'avanzo di amministrazione e su risorse rivenienti dal ricorso al debito.
- Esclusione delle spese sostenute con risorse proprie provenienti da erogazioni liberali e donazioni da parte di cittadini privati ed imprese, nonché da indennizzi derivanti da polizze assicurative, finalizzate a fronteggiare gli eccezionali eventi sismici del 20 e 29 maggio 2012 e la conseguente ricostruzione.
- Esclusione delle spese sostenute dagli enti locali per interventi di bonifica ambientale, conseguenti ad attività minerarie, effettuati a valere sull'avanzo di amministrazione e su risorse rinvenienti dal ricorso al debito.

Con riguardo alla nuova disciplina del saldo di finanza pubblica, il comma 720 dell'articolo 1 della legge di stabilità 2016 stabilisce, che ai fini della verifica del rispetto dell'obiettivo di saldo, ciascun ente è tenuto a inviare, utilizzando il sistema web appositamente previsto all'indirizzo <http://pareggiobilancio.mef.gov.it>, entro il termine perentorio del 31 marzo di ciascun anno, al Ministero dell'economia e delle finanze – Dipartimento della Ragioneria Generale dello Stato, una certificazione dei risultati conseguiti nell'anno precedente,

Il saldo tra le entrate finali e le spese finali, in termini di competenza, valido ai fini della verifica del rispetto dei saldi di finanza pubblica, per l'anno 2016 è di € 649 (VALORE ESPRESSO IN MIGLIAIA DI EURO)

La gestione del pareggio di bilancio 2016

Durante la gestione sono stati posti in essere i seguenti comportamenti al fine di garantire il rispetto del pareggio:

Monitorato gli accertamenti e gli impegni trimestralmente

Monitorato la corretta costituzione dei fondi iscritti nella missione 20 in sede di assestamento

La certificazione del nuovo saldo di finanza pubblica 2016

La certificazione del rispetto del nuovo saldo di finanza pubblica per l'esercizio 2016 è stata regolarmente inviata alla Ragioneria Generale dello Stato il 21.03.2017 (prot. n. 2233), da cui si rileva il rispetto del pareggio di bilancio per l'anno 2016.

ND	DESCRIZIONE	IMPORTO
A	FPV	443
B	ENTRATE FINALI	3.237
C	SPESE FINALI	3.031
D	SALDO FINALE (A+B-C)	649

I valori sono espressi in migliaia di euro

I PARAMETRI DI RISCONTRO DELLA SITUAZIONE DI DEFICITARIETA' STRUTTURALE

Con il DM 18 febbraio 2013 sono stati approvati i nuovi parametri di deficitarietà strutturale dei comuni. Di seguito riportiamo la situazione dell'ente sulla base dei dati del rendiconto 2016:

CERTIFICAZIONE DEI PARAMETRI OBIETTIVI PER I COMUNI AI FINI DELL'ACCERTAMENTO DELLA CONDIZIONE DI ENTE STRUTTURALMENTE DEFICITARIO PER IL TRIENNIO 2013-2015
(DM 18 febbraio 2013, - art. 242 D.Lgs. 18 agosto 2000, n. 267)

	Parametri da considerare per l'individuazione delle condizioni strutturalmente deficitarie	
	SI	NO
1) Valore negativo del risultato contabile di gestione superiore in termini di valore assoluto al 5 per cento rispetto alle entrate correnti (a tali fini al risultato contabile si aggiunge l'avanzo di amministrazione utilizzato per le spese di investimento);	SI	NO
2) Volume dei residui attivi di nuova formazione provenienti dalla gestione di competenza e relativi ai titoli I e III, con l'esclusione delle risorse a titolo di fondo sperimentale di riequilibrio di cui all'articolo 2 del decreto legislativo n. 23 del 2011 o di fondo di solidarietà di cui all'articolo 1, comma 380 della legge 24 dicembre 2013 n. 228, superiori al 42 per cento rispetto ai valori di accertamento delle entrate dei medesimi titoli I e III esclusi gli accertamenti delle predette risorse a titolo di fondo sperimentale di riequilibrio o di fondo di solidarietà	SI	NO
3) Ammontare dei residui attivi provenienti dalla gestione dei residui attivi e di cui al titolo I e al titolo III superiore al 65 per cento, ad esclusione eventuali residui da risorse a titolo di fondo sperimentale di riequilibrio di cui all'articolo 2 del decreto legislativo n. 23 o di fondo di solidarietà di cui all'articolo 1 comma 380 della legge 24 dicembre 2013 n. 228, rapportata agli accertamenti della gestione di competenza delle entrate dei medesimi titoli I e III ad esclusione degli accertamenti delle predette risorse a titolo di fondo sperimentale di riequilibrio o di fondo di solidarietà	SI	NO
4) Volume dei residui passivi complessivi provenienti dal titolo I superiore al 40 per cento degli impegni della medesima spesa corrente	SI	NO
5) Esistenza di procedimenti di esecuzione forzata superiore allo 0,5 per cento delle spese correnti anche se non hanno prodotto vincoli a seguito delle disposizioni di cui all'articolo 159 del tuoeI	SI	NO
6) volume complessivo delle spese di personale a vario titolo rapportato al volume complessivo delle entrate correnti desumibili dai titoli I, II e III superiore al 40 per cento per i comuni inferiori a 5.000 abitanti, superiore al 39 per cento per i comuni da 5.000 a 29.999 abitanti e superiore al 38 per cento per i comuni oltre i 29.999 abitanti; tale valore è calcolato al netto dei contributi regionali nonché di altri enti pubblici finalizzati a finanziare spese di personale per cui il valore di tali contributi va detratto sia al numeratore che al denominatore del parametro	SI	NO
7) Consistenza dei debiti di finanziamento non assistiti da contribuzioni superiore al 150 per cento rispetto alle entrate correnti per gli enti che presentano un risultato contabile di gestione positivo e superiore al 120 per cento per gli enti che presentano un risultato contabile di gestione negativo, fermo restando il rispetto del limite di indebitamento di cui all'articolo 204 del tuoeI con le modifiche di cui di cui all'art. 8, comma 1 della legge 12 novembre 2011, n. 183, a decorrere dall'1 gennaio 2012	SI	NO
8) Consistenza dei debiti fuori bilancio riconosciuti nel corso dell'esercizio superiore all'1 per cento rispetto ai valori di accertamento delle entrate correnti, fermo restando che l'indice si considera negativo ove tale soglia venga superata in tutti gli ultimi tre esercizi finanziari	SI	NO
9) Eventuale esistenza al 31 dicembre di anticipazioni di tesoreria non rimborsate superiori al 5 per cento rispetto alle entrate correnti	SI	NO
10) Ripiano squilibri in sede di provvedimento di salvaguardia di cui all'art. 193 del tuoeI con misure di alienazione di beni patrimoniali e/o avanzo di amministrazione superiore al 5% dei valori della spesa corrente, fermo restando quanto previsto dall'articolo 1, commi 443 e 444 della legge 24 dicembre 2012 n. 228 a decorrere dall'1 gennaio 2013; ove sussistano i presupposti di legge per finanziare il riequilibrio in più esercizi finanziari, viene considerato al numeratore del parametro l'intero importo finanziato con misure di alienazione di beni patrimoniali, oltre che di avanzo di amministrazione, anche se destinato a finanziare lo squilibrio nei successivi esercizi finanziari	SI	NO

Gli enti che presentano almeno la metà dei parametri deficitari (la voce "SI" identifica il parametro deficitario) si trovano in condizione di deficitarietà strutturale, secondo quanto previsto dall'articolo 242 del d.Lgs 267/2000 e ss.mm.ii.

L'ente pertanto NON risulta in situazione di deficitarietà strutturale

ENTI E ORGANISMI STRUMENTALI E SOCIETA' PARTECIPATE

Elenco società partecipate in via diretta

DENOMINAZIONE	QUOTA DI PARTECIPAZ.	Sito internet ove sono disponibili i bilanci
Abbanoa Spa	0,0831143%	https://www.abbanoa.it/bilancio-preventivo-e-consuntivo
Egas ex ATO,	0,161757%	http://www.ato.sardegna.it/

L'amministrazione comunale di pabillonis con deliberazione del consiglio comunale n. 21 del 06.06.2016 ha deliberato la manifestazione di interesse alla costituzione del Gal Campidano.

Verifica debiti/crediti reciproci

Si riporta di seguito l'elenco degli enti, organismi e società partecipate in via diretta dall'ente. In attuazione di quanto disposto dall'articolo 6, comma 4, del decreto legge n. 95/2012, conv. in legge n. 135/2012, sono stati verificati e certificati dai rispettivi organi di revisione i debiti/crediti reciproci, la cui nota informativa è allegata al rendiconto.

Nel corso dell'esercizio 2016 la giunta comunale ha approvato la bozza di convenzione per compensazione debiti e crediti reciproci pervenuta da Abbanoa s.p.a. (G.C. n. 88/2016)

Alla data della sottoscrizione della convenzione la situazione era la seguente:

Denominazione	Debiti dell'ente verso l'organismo	Crediti dell'ente verso l'organismo	Discordanze
Abbanoa Spa	17.124,99	121.735,19	--

Alla data del 31.12.2016 la situazione è la seguente:

Denominazione	Debiti dell'ente verso l'organismo	Crediti dell'ente verso l'organismo	Discordanze
Abbanoa Spa		104.610,20	--

DEBITI FUORI BILANCIO

Nel corso dell'esercizio 2016 sono stati riconosciuti debiti fuori bilancio per un importo di €. 23.991,82 , così distinto:

Descrizione del debito	Importo riferito a spese di investimento	Importo riferito a spese correnti
Sentenze esecutive		9.522,46
Ricapitalizzazione, nei limiti e nelle forme previste dal codice civile o da norme speciali, di società di capitali costituite per l'esercizio di servizi pubblici locali Copertura di disavanzi di consorzi, di aziende speciali e di istituzioni, nei limiti degli obblighi derivanti da statuto, convenzione o atti costitutivi, purché sia stato rispettato l'obbligo di pareggio del bilancio di cui all'articolo 114 ed il disavanzo derivi da fatti di gestione		
Procedure espropriative o di occupazione d'urgenza per opere di pubblica utilità		
Acquisizione di beni e servizi, in violazione degli obblighi di cui ai commi 1, 2 e 3 dell'articolo 191, nei limiti degli accertati e dimostrati utilità ed arricchimento per l'ente, nell'ambito dell'espletamento di pubbliche funzioni e servizi di competenza		14.469,36
TOTALE		23.991,82

finanziati interamente nell'esercizio in n. 3 anni.


Ai debiti fuori bilancio si è fatto fronte mediante utilizzo di entrate correnti e/o risparmi di spesa corrente € 23.991,82

Sulla base delle certificazioni rilasciate dai responsabili di servizio, alla data del 31 dicembre *non sussistono* debiti fuori bilancio non ancora riconosciuti.

Pabillonis , li _____

Il Sindaco

Il Responsabile del
Servizio Finanziario



Il Segretario
Comunale

COMUNE DI PABILLONIS PROVINCIA DEL MEDIO CAMPIDANO

COMPOSIZIONE PER MISSIONI E PROGRAMMI DEL FONDO PLURIENNALE VINCOLATO DELL'ESERCIZIO 2016 DI RIFERIMENTO DEL BILANCIO*

MISSIONI E PROGRAMMI	Fondo pluriennale vincolato al 31 dicembre dell'esercizio 2015	Spese impegnate negli esercizi precedenti e imputate all'esercizio 2016 e coperte dal fondo pluriennale vincolato	Riaccertamento degli impegni di cui alla lettera b) effettuata nel corso dell'esercizio 2016 (cd. economie di impegno)	Riaccertamento degli impegni di cui alla lettera b) effettuata nel corso dell'esercizio 2016 (cd. economie di impegno)	Quota del fondo pluriennale vincolato al 31 dicembre dell'esercizio 2015 rinviata all'esercizio 2017 e successivi	Spese impegnate nell'esercizio 2016 con imputazione all'esercizio 2017 e coperte dal fondo pluriennale vincolato	Spese impegnate nell'esercizio 2016 con imputazione all'esercizio 2018 e coperte dal fondo pluriennale vincolato	Spese impegnate nell'esercizio 2016 con imputazione a esercizi successivi a quelli considerati nel bilancio pluriennale e coperte dal fondo pluriennale vincolato	Fondo pluriennale vincolato al 31 dicembre dell'esercizio 2016
	(a)	(b)	(x)	(y)	(c)=(a)-(b)-(x)-(y)	(d)	(e)	(f)	(g)=(c)+(d)+(e)+(f)
01 MISSIONE 1 Servizi istituzionali e generali e di gestione									
02 Segreteria generale	11.769,38	11.698,56	70,82	0,00	0,00	4.936,67	0,00	0,00	4.936,67
03 Gestione economica, finanziaria, programmazione e provveditorato	5.869,03	7.139,50	1.270,47	0,00	-2.540,94	8.618,26	0,00	0,00	6.077,32
04 Gestione delle entrate tributarie e servizi fiscali	607,36	0,00	607,36	0,00	0,00	0,00	0,00	0,00	0,00
05 Gestione dei beni demaniali e patrimoniali	502,15	502,15	0,00	0,00	0,00	13.265,00	0,00	0,00	13.265,00
06 Ufficio tecnico	47.942,17	46.071,84	1.870,33	0,00	0,00	8.722,39	0,00	0,00	8.722,39
07 Elezioni e consultazioni popolari - Anagrafe e stato civile	4.043,72	2.854,26	1.189,46	0,00	0,00	1.938,46	0,00	0,00	1.938,46
10 Risorse umane	379,03	379,03	0,00	0,00	0,00	421,27	0,00	0,00	421,27
TOTALE MISSIONE 1 Servizi istituzionali e generali e di gestione	71.112,84	68.645,34	5.008,44	0,00	-2.540,94	37.902,05	0,00	0,00	35.361,11
03 MISSIONE 3 Ordine pubblico e sicurezza									
01 Polizia locale e amministrativa	1.657,97	1.657,97	0,00	0,00	0,00	1.401,74	0,00	0,00	1.401,74
TOTALE MISSIONE 3 Ordine pubblico e sicurezza	1.657,97	1.657,97	0,00	0,00	0,00	1.401,74	0,00	0,00	1.401,74
04 MISSIONE 4 Istruzione e diritto allo studio									
02 Altri ordini di istruzione non universitaria	24.577,93	2.250,00	22.327,93	0,00	0,00	2.250,00	0,00	0,00	2.250,00
06 Servizi ausiliari all'istruzione	7.922,57	5.707,29	2.215,28	0,00	0,00	0,00	0,00	0,00	0,00
TOTALE MISSIONE 4 Istruzione e diritto allo studio	32.500,50	7.957,29	24.543,21	0,00	0,00	2.250,00	0,00	0,00	2.250,00

MISSIONI E PROGRAMMI	Fondo pluriennale vincolato al 31 dicembre dell'esercizio 2015	Spese impegnate negli esercizi precedenti e imputate all'esercizio 2016 e coperte dal fondo pluriennale vincolato	Riaccertamento degli impegni di cui alla lettera b) effettuata nel corso dell'esercizio 2016 (cd. economie di impegno)	Riaccertamento degli impegni di cui alla lettera b) effettuata nel corso dell'esercizio 2016 (cd. economie di impegno)	Quota del fondo pluriennale vincolato al 31 dicembre dell'esercizio 2015 rinviata all'esercizio 2017 e successivi	Spese impegnate nell'esercizio 2016 con imputazione all'esercizio 2017 e coperte dal fondo pluriennale vincolato	Spese impegnate nell'esercizio 2016 con imputazione all'esercizio 2018 e coperte dal fondo pluriennale vincolato	Spese impegnate nell'esercizio 2016 con imputazione a esercizi successivi a quelli considerati nel bilancio pluriennale e coperte dal fondo pluriennale vincolato	Fondo pluriennale vincolato al 31 dicembre dell'esercizio 2016
	(a)	(b)	(x)	(y)	(c)=(a)-(b)-(x)-(y)	(d)	(e)	(f)	(g)=(c)+(d)+(e)+(f)
05 MISSIONE 5 Tutela e valorizzazione dei beni e attività culturali									
02 Attività culturali e interventi diversi nel settore culturale	5.999,23	5.000,00	999,23	0,00	0,00	0,00	0,00	0,00	0,00
TOTALE MISSIONE 5 Tutela e valorizzazione dei beni e attività culturali	5.999,23	5.000,00	999,23	0,00	0,00	0,00	0,00	0,00	0,00
06 MISSIONE 6 Politiche giovanili, sport e tempo libero									
01 Sport e tempo libero	152.832,20	121.815,13	31.017,07	0,00	0,00	0,00	0,00	0,00	0,00
TOTALE MISSIONE 6 Politiche giovanili, sport e tempo libero	152.832,20	121.815,13	31.017,07	0,00	0,00	0,00	0,00	0,00	0,00
08 MISSIONE 8 Assetto del territorio ed edilizia abitativa									
01 Urbanistica e assetto del territorio	12.629,80	10.392,57	5.660,62	4.279,46	-7.702,85	31.285,15	0,00	0,00	23.582,30
02 Edilizia residenziale pubblica e locale e piani di edilizia economico-popolare	28.523,63	379.237,27	0,00	23.415,57	-374.129,21	374.129,21	0,00	0,00	0,00
TOTALE MISSIONE 8 Assetto del territorio ed edilizia abitativa	41.153,43	389.629,84	5.660,62	27.695,03	-381.832,06	405.414,36	0,00	0,00	23.582,30
09 MISSIONE 9 Sviluppo sostenibile e tutela del territorio e dell'ambiente									
03 Rifiuti	793,00	0,00	793,00	0,00	0,00	0,00	0,00	0,00	0,00
08 Qualità dell'aria e riduzione dell'inquinamento	2.206,32	0,00	2.206,32	0,00	0,00	0,00	0,00	0,00	0,00
TOTALE MISSIONE 9 Sviluppo sostenibile e tutela del territorio e dell'ambiente	2.999,32	0,00	2.999,32	0,00	0,00	0,00	0,00	0,00	0,00
10 MISSIONE 10 Trasporti e diritto alla mobilità									
05 Viabilità e infrastrutture stradali	0,00	0,00	0,00	0,00	0,00	31.050,00	0,00	0,00	31.050,00
TOTALE MISSIONE 10 Trasporti e diritto alla mobilità	0,00	0,00	0,00	0,00	0,00	31.050,00	0,00	0,00	31.050,00
12 MISSIONE 12 Diritti sociali, politiche sociali e famiglia									
02 Interventi per la disabilità	72.534,18	62.178,57	10.355,61	0,00	0,00	65.047,55	0,00	0,00	65.047,55
04 Interventi per soggetti a rischio di esclusione sociale	13.261,15	13.261,15	0,00	0,00	0,00	32.748,46	0,00	0,00	32.748,46
05 Interventi per le famiglie	14.381,48	14.381,48	0,00	0,00	0,00	1.984,50	0,00	0,00	1.984,50

MISSIONI E PROGRAMMI		Fondo pluriennale vincolato al 31 dicembre dell'esercizio 2015	Spese impegnate negli esercizi precedenti e imputate all'esercizio 2016 e coperte dal fondo pluriennale vincolato	Riaccertamento degli impegni di cui alla lettera b) effettuata nel corso dell'esercizio 2016 (cd. economie di impegno)	Riaccertamento degli impegni di cui alla lettera b) effettuata nel corso dell'esercizio 2016 (cd. economie di impegno)	Quota del fondo pluriennale vincolato al 31 dicembre dell'esercizio 2015 rinviata all'esercizio 2017 e successivi	Spese impegnate nell'esercizio 2016 con imputazione all'esercizio 2017 e coperte dal fondo pluriennale vincolato	Spese impegnate nell'esercizio 2016 con imputazione all'esercizio 2018 e coperte dal fondo pluriennale vincolato	Spese impegnate nell'esercizio 2016 con imputazione a esercizi successivi a quelli considerati nel bilancio pluriennale e coperte dal fondo pluriennale vincolato	Fondo pluriennale vincolato al 31 dicembre dell'esercizio 2016
		(a)	(b)	(x)	(y)	(c)=(a)-(b)-(x)-(y)	(d)	(e)	(f)	(g)=(c)+(d)+(e)+(f)
09	Servizio necroscopico e cimiteriale	35.018,44	25.625,01	9.393,43	0,00	0,00	1.091,08	0,00	0,00	1.091,08
	TOTALE MISSIONE 12 Diritti sociali, politiche sociali e famiglia	135.195,25	115.446,21	19.749,04	0,00	0,00	100.871,59	0,00	0,00	100.871,59
	Totale generale	443.450,74	710.151,78	89.976,93	27.695,03	-384.373,00	578.889,74	0,00	0,00	194.516,74

Rendiconto dell'esercizio 2016

Determinazione quota accantonata a FCDE risultato di amministrazione -METODO ANALITICO

Entrata	Rif. al bilancio	Importo residui al 31 dicembre 2016 derivanti dai residui	% di acca.to a FCDE	Importo minimo da accantonare anni 2011-2015	Importo residui al 31 dicembre 2016 derivanti dalla competenza 2016	% di acca.to a FCDE	Abbattimento	Importo minimo da accantonare 2016	Totale importo minimo da accantonare	% effettiva di acc.to al FCDE	Importo effettivo accantonato a FCDE
TARI	1.02.0070	405.405,08	71,58%	€ 290.188,96	€ 151.125,00	71,58%	0,00%	€ -	€ 290.188,96	52,14%	€ 290.188,96
VIOLAZIONE REGOLAMENTI COMU	3.01.0510		71,58%	€ -	€ 217,38	71,58%	0,00%	€ -	€ -	0,00%	
PROVENTI IMPIANTI SPORTIVI	3.01.0590	183,35	71,58%	€ 131,24	€ 1.435,75	71,58%	0,00%	€ -	€ 131,24	8,11%	€ 131,24
CONCORSI SPESE ASS. DOMIC.	3.01.0730	4.984,48	71,58%	€ 3.567,89	€ 4.934,76	71,58%	0,00%	€ -	€ 3.567,89	35,97%	€ 3.567,89
FITTO CAPANNONE ZONA INDUSTR	3.02.0860	48.752,00	71,58%	€ 34.896,68	€ 6.750,00	71,58%	0,00%	€ -	€ 34.896,68	62,87%	€ 34.896,68
				€ -		0%		€ -	€ -	#DIV/0!	
				€ -		0%		€ -	€ -	#DIV/0!	
				€ -		0%		€ -	€ -	#DIV/0!	
				€ -		0%		€ -	€ -	#DIV/0!	
				€ -		0%		€ -	€ -	#DIV/0!	
				€ -		0%		€ -	€ -	#DIV/0!	
				€ -		0%		€ -	€ -	#DIV/0!	

Importo totale da accantonare a FCDE nel risultato di amm.ne € 328.784,77

Importo disponibile (FCDE al 31/12/es. n-1 + FCDE es. n - residui attivi cancellati per inesigibilità) € 379.617,15

COMUNE DI PABILLONIS PROVINCIA DEL MEDIO CAMPIDANO

ACCERTAMENTI ASSUNTI NELL'ESERCIZIO 2016 E NEGLI ESERCIZI PRECEDENTI IMPUTATI ALL'ANNO 2017 E SEGUENTI

TITOLI E TIPOLOGIE DI ENTRATA		2017		2018		Anni successivi
		Previsioni di competenza	Accertamenti	Previsioni di competenza del bilancio pluriennale	Accertamenti	Accertamenti
	TITOLO 1 - ENTRATE CORRENTI DI NATURA TRIBUTARIA, CONTRIBUTIVA E PEREQUATIVA					
10101	Tipologia 101: Imposte tasse e proventi assimilati	597.479,51	0,00	597.479,51	0,00	0,00
10104	Tipologia 104: Compartecipazioni di tributi	0,00	0,00	0,00	0,00	0,00
10301	Tipologia 301: Fondi perequativi da Amministrazioni Centrali	356.086,80	0,00	356.086,80	0,00	0,00
10302	Tipologia 302: Fondi perequativi dalla Regione o Provincia autonoma	0,00	0,00	0,00	0,00	0,00
10000	Totale TITOLO 1	953.566,31	0,00	953.566,31	0,00	0,00
	TITOLO 2 - TRASFERIMENTI CORRENTI					
20101	Tipologia 101: Trasferimenti correnti da Amministrazioni pubbliche	1.577.778,19	0,00	1.546.656,48	0,00	0,00
20102	Tipologia 102: Trasferimenti correnti da Famiglie	0,00	0,00	0,00	0,00	0,00
20103	Tipologia 103: Trasferimenti correnti da Imprese	0,00	0,00	0,00	0,00	0,00
20104	Tipologia 104: Trasferimenti correnti da Istituzioni Sociali Private	0,00	0,00	0,00	0,00	0,00
20105	Tipologia 105: Trasferimenti correnti dall'Unione Europea e dal Resto del Mondo	0,00	0,00	0,00	0,00	0,00
20000	Totale TITOLO 2	1.577.778,19	0,00	1.546.656,48	0,00	0,00
	TITOLO 3 - ENTRATE EXTRATRIBUTARIE					
30100	Tipologia 100: Vendita di beni e servizi e proventi derivanti dalla gestione dei beni	174.622,83	648,77	174.622,83	588,00	392,00
30200	Tipologia 200: Proventi derivanti dall'attività di controllo e repressione delle irregolarità e degli illeciti	1.000,00	0,00	1.000,00	0,00	0,00

COMUNE DI PABILLONIS PROVINCIA DEL MEDIO CAMPIDANO

ACCERTAMENTI ASSUNTI NELL'ESERCIZIO 2016 E NEGLI ESERCIZI PRECEDENTI IMPUTATI ALL'ANNO 2017 E SEGUENTI

TITOLI E TIPOLOGIE DI ENTRATA		2017		2018		Anni successivi
		Previsioni di competenza	Accertamenti	Previsioni di competenza del bilancio pluriennale	Accertamenti	Accertamenti
30300	Tipologia 300: Interessi attivi	200,00	0,00	200,00	0,00	0,00
30400	Tipologia 400: Altre entrate da redditi da capitale	0,00	0,00	0,00	0,00	0,00
30500	Tipologia 500: Rimborsi e altre entrate correnti	0,00	0,00	0,00	0,00	0,00
30000	Totale TITOLO 3	175.822,83	648,77	175.822,83	588,00	392,00
TITOLO 4 - ENTRATE IN CONTO CAPITALE						
40100	Tipologia 100: Tributi in conto capitale	5.000,00	0,00	5.000,00	0,00	0,00
40200	Tipologia 200: Contributi agli investimenti	104.475,95	0,00	104.475,95	0,00	0,00
40300	Tipologia 300: Altri trasferimenti in conto capitale	27.695,03	27.695,03	0,00	0,00	0,00
40400	Tipologia 400: Entrate da alienazione di beni materiali e immateriali	15.000,00	0,00	15.000,00	0,00	0,00
40500	Tipologia 500: Altre entrate in conto capitale	20.000,00	0,00	20.000,00	0,00	0,00
40000	Totale TITOLO 4	172.170,98	27.695,03	144.475,95	0,00	0,00
TITOLO 5 - ENTRATE DA RIDUZIONE DI ATTIVITA' FINANZIARIE						
50100	Tipologia 100: Alienazione di attività finanziarie	0,00	0,00	0,00	0,00	0,00
50200	Tipologia 200: Riscossione di crediti di breve termine	0,00	0,00	0,00	0,00	0,00
50300	Tipologia 300: Riscossione crediti di medio-lungo termine	0,00	0,00	0,00	0,00	0,00
50301	Tipologia 301: Riscossione crediti di medio-lungo termine a tasso agevolato da Amministrazioni Pubbliche	0,00	0,00	0,00	0,00	0,00

COMUNE DI PABILLONIS PROVINCIA DEL MEDIO CAMPIDANO

ACCERTAMENTI ASSUNTI NELL'ESERCIZIO 2016 E NEGLI ESERCIZI PRECEDENTI IMPUTATI ALL'ANNO 2017 E SEGUENTI

TITOLI E TIPOLOGIE DI ENTRATA		2017		2018		Anni successivi
		Previsioni di competenza	Accertamenti	Previsioni di competenza del bilancio pluriennale	Accertamenti	Accertamenti
50302	Tipologia 302: Riscossione crediti di medio-lungo termine a tasso agevolato da Famiglie	0,00	0,00	0,00	0,00	0,00
50303	Tipologia 303: Riscossione crediti di medio-lungo termine a tasso agevolato da Imprese	0,00	0,00	0,00	0,00	0,00
50304	Tipologia 304: Riscossione crediti di medio-lungo termine a tasso agevolato da Istituzioni Sociali Private	0,00	0,00	0,00	0,00	0,00
50305	Tipologia 305: Riscossione crediti di medio-lungo termine a tasso agevolato dall'Unione Europea e dal Resto del Mondo	0,00	0,00	0,00	0,00	0,00
50306	Tipologia 306: Riscossione crediti di medio-lungo termine a tasso non agevolato da Amministrazione Pubbliche	0,00	0,00	0,00	0,00	0,00
50307	Tipologia 307: Riscossione crediti di medio-lungo termine a tasso non agevolato da Famiglie	0,00	0,00	0,00	0,00	0,00
50308	Tipologia 308: Riscossione crediti di medio-lungo termine a tasso non agevolato da Imprese	0,00	0,00	0,00	0,00	0,00
50309	Tipologia 309: Riscossione crediti di medio-lungo termine a tasso non agevolato da Istituzioni Sociali Private	0,00	0,00	0,00	0,00	0,00
50310	Tipologia 310: Riscossione crediti di medio-lungo termine a tasso non agevolato dall'Unione Europea e dal Resto del Mondo	0,00	0,00	0,00	0,00	0,00
50311	Tipologia 311: Riscossione crediti sorti a seguito di escussione di garanzie in favore di Amministrazioni Pubbliche	0,00	0,00	0,00	0,00	0,00
50312	Tipologia 312: Riscossione crediti sorti a seguito di escussione di garanzie in favore di Famiglie	0,00	0,00	0,00	0,00	0,00
50313	Tipologia 313: Riscossione crediti sorti a seguito di escussione di garanzie in favore di Imprese	0,00	0,00	0,00	0,00	0,00
50314	Tipologia 314: Riscossione crediti sorti a seguito di escussione di garanzie in favore di Istituzioni Sociali Private	0,00	0,00	0,00	0,00	0,00
50315	Tipologia 315: Riscossione crediti sorti a seguito di escussione di garanzie in favore dell'Unione Europea e del Resto del Mondo	0,00	0,00	0,00	0,00	0,00
50400	Tipologia 400: Altre entrate per riduzione di attività finanziarie	0,00	0,00	0,00	0,00	0,00

COMUNE DI PABILLONIS PROVINCIA DEL MEDIO CAMPIDANO

ACCERTAMENTI ASSUNTI NELL'ESERCIZIO 2016 E NEGLI ESERCIZI PRECEDENTI IMPUTATI ALL'ANNO 2017 E SEGUENTI

TITOLI E TIPOLOGIE DI ENTRATA		2017		2018		Anni successivi
		Previsioni di competenza	Accertamenti	Previsioni di competenza del bilancio pluriennale	Accertamenti	Accertamenti
50401	Tipologia 401: Riduzione di altre attività finanziarie verso Amministrazioni Pubbliche	0,00	0,00	0,00	0,00	0,00
50402	Tipologia 402: Riduzione di altre attività finanziarie verso Famiglie	0,00	0,00	0,00	0,00	0,00
50403	Tipologia 403: Riduzione di altre attività finanziarie verso Imprese	0,00	0,00	0,00	0,00	0,00
50404	Tipologia 404: Riduzione di altre attività finanziarie verso Istituzioni Sociali Private	0,00	0,00	0,00	0,00	0,00
50405	Tipologia 405: Riduzione di altre attività finanziarie verso Unione Europea e Resto del Mondo	0,00	0,00	0,00	0,00	0,00
50406	Tipologia 406: Prelievi dai conti di tesoreria statale diversi dalla Tesoreria Unica	0,00	0,00	0,00	0,00	0,00
50407	Tipologia 407: Prelievi da depositi bancari	0,00	0,00	0,00	0,00	0,00
50000	Totale TITOLO 5	0,00	0,00	0,00	0,00	0,00
	TITOLO 6 - ACCENSIONE PRESTITI					
60100	Tipologia 100: Emissione di titoli obbligazionari	0,00	0,00	0,00	0,00	0,00
60200	Tipologia 200: Accensione Prestiti a breve termine	0,00	0,00	0,00	0,00	0,00
60300	Tipologia 300: Accensione Mutui e altri finanziamenti a medio lungo termine	0,00	0,00	0,00	0,00	0,00
60400	Tipologia 400: Altre forme di indebitamento	0,00	0,00	0,00	0,00	0,00
60000	Totale TITOLO 6	0,00	0,00	0,00	0,00	0,00
	TITOLO 9 - ENTRATE PER CONTO TERZI E PARTITE DI GIRO					
90100	Tipologia 100: Entrate per partite di giro	393.000,00	0,00	393.000,00	0,00	0,00

COMUNE DI PABILLONIS PROVINCIA DEL MEDIO CAMPIDANO

ACCERTAMENTI ASSUMI NELL'ESERCIZIO 2016 E NEGLI ESERCIZI PRECEDENTI IMPUTATI ALL'ANNO 2017 E SEGUENTI

TITOLI E TIPOLOGIE DI ENTRATA		2017		2018		Anni successivi
		Previsioni di competenza	Accertamenti	Previsioni di competenza del bilancio pluriennale	Accertamenti	Accertamenti
90200	Tipologia 200: Entrate per conto terzi	27.807,60	0,00	27.807,60	0,00	0,00
90000	Totale TITOLO 9	420.807,60	0,00	420.807,60	0,00	0,00
	TOTALE GENERALE	3.300.145,91	28.343,80	3.241.329,17	588,00	392,00

COMUNE DI PABILLONIS PROVINCIA DEL MEDIO CAMPIDANO

ACCERTAMENTI ASSUNTI NELL'ESERCIZIO 2016 E NEGLI ESERCIZI PRECEDENTI IMPUTATI ALL'ANNO 2017 E SEGUENTI

TITOLI E TIPOLOGIE DI ENTRATA	2017		2018		Anni successivi
	Previsioni di competenza	Accertamenti	Previsioni di competenza del bilancio pluriennale	Accertamenti	Accertamenti
TITOLO 1 - ENTRATE CORRENTI DI NATURA TRIBUTARIA, CONTRIBUTIVA E PEREQUATIVA	953.566,31	0,00	953.566,31	0,00	0,00
TITOLO 2 - TRASFERIMENTI CORRENTI	1.577.778,19	0,00	1.546.656,48	0,00	0,00
TITOLO 3 - ENTRATE EXTRATRIBUTARIE	175.822,83	648,77	175.822,83	588,00	392,00
TITOLO 4 - ENTRATE IN CONTO CAPITALE	172.170,98	27.695,03	144.475,95	0,00	0,00
TITOLO 5 - ENTRATE DA RIDUZIONE DI ATTIVITA' FINANZIARIE	0,00	0,00	0,00	0,00	0,00
TITOLO 6 - ACCENSIONE PRESTITI	0,00	0,00	0,00	0,00	0,00
TITOLO 9 - ENTRATE PER CONTO TERZI E PARTITE DI GIRO	420.807,60	0,00	420.807,60	0,00	0,00
T O T A L E G E N E R A L E	3.300.145,91	28.343,80	3.241.329,17	588,00	392,00

COMUNE DI PABILLONIS PROVINCIA DEL MEDIO CAMPIDANO

IMPEGNI ASSUNTI NELL'ESERCIZIO 2016 E NEGLI ESERCIZI PRECEDENTI IMPUTATI ALL'ANNO 2017 E SEGUENTI

TITOLI E MACROAGGREGATI DI SPESA		2017		2018		Anni successivi
		Previsioni di competenza	Impegni	Previsioni di competenza del bilancio pluriennale	Impegni	Impegni
	TITOLO 1 - Spese correnti					
101	Redditi da lavoro dipendente	675.016,12	21.260,95	653.745,17	0,00	0,00
102	Imposte e tasse a carico dell'ente	63.157,77	1.499,27	61.658,50	0,00	0,00
103	Acquisto di beni e servizi	733.362,16	215.589,46	722.599,90	262.177,37	185.683,86
104	Trasferimenti correnti	1.193.654,73	117.563,88	1.095.851,72	14.935,00	9.956,67
105	Trasferimenti di tributi	13.013,76	6.313,75	13.013,76	0,00	0,00
106	Fondi perequativi	0,00	0,00	0,00	0,00	0,00
107	Interessi passivi	12.832,10	0,00	10.539,33	0,00	0,00
108	Altre spese per redditi da capitale	0,00	0,00	0,00	0,00	0,00
109	Rimborsi e poste correttive delle entrate	15.500,00	250,00	15.500,00	250,00	0,00
110	Altre spese correnti	67.154,93	0,00	54.808,52	0,00	0,00
100	Totale TITOLO 1	2.773.691,57	362.477,31	2.627.716,90	277.362,37	195.640,53
	TITOLO 2 - Spese in conto capitale					
201	Tributi in conto capitale a carico dell'ente	0,00	0,00	0,00	0,00	0,00
202	Investimenti fissi lordi e acquisto di terreni	231.393,28	95.893,28	135.500,00	0,00	0,00

COMUNE DI PABILLONIS PROVINCIA DEL MEDIO CAMPIDANO

IMPEGNI ASSUNTI NELL'ESERCIZIO 2016 E NEGLI ESERCIZI PRECEDENTI IMPUTATI ALL'ANNO 2017 E SEGUENTI

TITOLI E MACROAGGREGATI DI SPESA		2017		2018		Anni successivi
		Previsioni di competenza	Impegni	Previsioni di competenza del bilancio pluriennale	Impegni	Impegni
203	Contributi agli investimenti	0,00	0,00	0,00	0,00	0,00
204	Altri trasferimenti in conto capitale	0,00	0,00	0,00	0,00	0,00
205	Altre spese in conto capitale	0,00	0,00	0,00	0,00	0,00
200	Totale TITOLO 2	231.393,28	95.893,28	135.500,00	0,00	0,00
	TITOLO 3 - Spese per incremento attività finanziarie					
301	Acquisizioni di attività finanziarie	0,00	0,00	0,00	0,00	0,00
302	Concessione crediti di breve termine	0,00	0,00	0,00	0,00	0,00
303	Concessione crediti di medio-lungo termine	0,00	0,00	0,00	0,00	0,00
304	Altre spese per incremento di attività finanziarie	0,00	0,00	0,00	0,00	0,00
300	Totale TITOLO 3	0,00	0,00	0,00	0,00	0,00
	TITOLO 4 - Rimborso Prestiti					
401	Rimborso di titoli obbligazionari	0,00	0,00	0,00	0,00	0,00
402	Rimborso prestiti a breve termine	0,00	0,00	0,00	0,00	0,00
403	Rimborso mutui e altri finanziamenti a medio lungo termine	68.770,20	0,00	57.304,67	0,00	0,00
404	Rimborso di altre forme di indebitamento	0,00	0,00	0,00	0,00	0,00
400	Totale TITOLO 4	68.770,20	0,00	57.304,67	0,00	0,00

IMPEGNI ASSUNTI NELL'ESERCIZIO 2016 E NEGLI ESERCIZI PRECEDENTI IMPUTATI ALL'ANNO 2017 E SEGUENTI

TITOLI E MACROAGGREGATI DI SPESA		2017		2018		Anni successivi
		Previsioni di competenza	Impegni	Previsioni di competenza del bilancio pluriennale	Impegni	Impegni
	TITOLO 5 - Chiusura Anticipazioni ricevute da istituto tesoriere/cassiere					
501	Chiusura Anticipazioni ricevute da istituto tesoriere/cassiere	0,00	0,00	0,00	0,00	0,00
500	Totale TITOLO 5	0,00	0,00	0,00	0,00	0,00
	TITOLO 7 - Uscite per conto terzi e partite di giro					
701	Uscite per partite di giro	418.000,00	0,00	418.000,00	0,00	0,00
702	Uscite per conto terzi	2.807,60	0,00	2.807,60	0,00	0,00
700	Totale TITOLO 7	420.807,60	0,00	420.807,60	0,00	0,00
	TOTALE GENERALE	3.494.662,65	458.370,59	3.241.329,17	277.362,37	195.640,53

COMUNE DI PABILLONIS PROVINCIA DEL MEDIO CAMPIDANO

IMPEGNI ASSUNTI NELL'ESERCIZIO 2016 E NEGLI ESERCIZI PRECEDENTI IMPUTATI ALL'ANNO 2017 E SEGUENTI

TITOLI E MACROAGGREGATI DI SPESA		2017		2018		Anni successivi
		Previsioni di competenza	Impegni	Previsioni di competenza del bilancio pluriennale	Impegni	Impegni
TITOLO 1 - Spese correnti	2.773.691,57	362.477,31	2.627.716,90	277.362,37	195.640,53	
TITOLO 2 - Spese in conto capitale	231.393,28	95.893,28	135.500,00	0,00	0,00	
TITOLO 3 - Spese per incremento attività finanziarie	0,00	0,00	0,00	0,00	0,00	
TITOLO 4 - Rimborso Prestiti	68.770,20	0,00	57.304,67	0,00	0,00	
TITOLO 5 - Chiusura Anticipazioni ricevute da istituto tesoriere/cassiere	0,00	0,00	0,00	0,00	0,00	
TITOLO 7 - Uscite per conto terzi e partite di giro	420.807,60	0,00	420.807,60	0,00	0,00	
T O T A L E G E N E R A L E	3.494.662,65	458.370,59	3.241.329,17	277.362,37	195.640,53	

Ente Codice	011120967
Ente Descrizione	COMUNE DI PABILLONIS
Categoria	Province - Comuni - Citta' metropolitane - Unioni di Comuni
Sotto Categoria	COMUNI
Periodo	ANNUALE 2016
Prospetto	INCASSI
Tipo Report	Semplice
Data ultimo aggiornamento	23-mar-2017
Data stampa	27-mar-2017
Importi in EURO	

Importo nel periodo **Importo a tutto il periodo**

TITOLO 10: ENTRATE TRIBUTARIE		433.428,21	433.428,21
1102	ICI - IMU riscossa attraverso altre forme	52.835,14	52.835,14
1104	TASI riscossa attraverso altre forme	32.958,04	32.958,04
1111	Addizionale IRPEF	6.700,89	6.700,89
1161	Imposta sulla pubblicità riscossa attraverso i ruoli	74.233,55	74.233,55
1162	Imposta sulla pubblicità riscossa attraverso altre forme	976,44	976,44
1199	Altre imposte	28.324,12	28.324,12
1201	Tassa smaltimento rifiuti solidi urbani - TARES rimosse mediante ruoli	200.833,61	200.833,61
1202	Tassa smaltimento rifiuti solidiurbani - TARES rimosse attraverso altre forme	155,30	155,30
1203	TARI riscossa mediante ruoli	11.819,23	11.819,23
1212	Tassa occupazione spazi e aree pubbliche riscossa attraverso altre forme	5.700,40	5.700,40
1301	Diritti sulle pubbliche affissioni	161,00	161,00
1303	Fondo sperimentale statale di riequilibrio - Fondo di solidarietà comunale	18.730,49	18.730,49

TITOLO 20: ENTRATE DERIVANTI DA CONTRIBUTI E TRASFERIMENTI CORRENTI		2.204.168,29	2.204.168,29
2101	Trasferimenti correnti dallo Stato con vincolo di destinazione per calamità naturali	321.715,22	321.715,22
2102	Altri trasferimenti correnti dallo Stato	47.517,80	47.517,80
2202	Altri trasferimenti correnti dalla Regione	996.966,10	996.966,10
2301	Trasferimenti correnti dalla Regione/Provincia autonoma per funzioni di amministrazione, gestione e controllo	478.948,37	478.948,37
2302	Trasferimenti correnti dalla Regione/Provincia autonoma per funzioni in materia di istruzione pubblica	4.881,71	4.881,71
2304	Trasferimenti correnti dalla Regione/Provincia autonoma per funzioni in materia sociale	340.122,42	340.122,42
2511	Trasferimenti correnti da comuni	9.216,67	9.216,67
2599	Trasferimenti correnti da altri enti del settore pubblico	4.800,00	4.800,00

TITOLO 30: ENTRATE EXTRATRIBUTARIE		306.016,99	306.016,99
3101	Diritti di segreteria e rogito	3.217,84	3.217,84
3103	Altri diritti	30.349,81	30.349,81
3113	Proventi da convitti, colonie, ostelli, stabilimenti termali	1.880,00	1.880,00
3116	Proventi da impianti sportivi	3.155,90	3.155,90
3118	Proventi da mense	9.260,90	9.260,90
3132	Sanzioni amministrative, ammende, oblazioni	28,00	28,00
3149	Altri proventi dei servizi pubblici	5.136,50	5.136,50
3201	Fitti attivi da terreni e giacimenti	49,00	49,00
3202	Fitti attivi da fabbricati	34.173,41	34.173,41
3221	Altri proventi da terreni e giacimenti	124.873,92	124.873,92
3314	Interessi da enti del settore pubblico per depositi	68,17	68,17
3513	Proventi diversi da imprese	41.182,22	41.182,22
3516	Recuperi vari	52.641,32	52.641,32

TITOLO 40: ENTRATE DERIVANTI DA ALIENAZIONI, DA TRASFERIMENTI DI CAPITALE E DA RISCOSSIONE DI CREDITI		317.768,73	317.768,73
4105	Proventi da aree cimiteriali in diritto di superficie	4.007,68	4.007,68
4203	Altri trasferimenti di capitale dallo Stato con vincolo di destinazione	34.244,61	34.244,61
4303	Altri trasferimenti di capitale con vincolo di destinazione	249.032,88	249.032,88
4501	Entrate da permessi di costruire	19.128,50	19.128,50
4513	Trasferimenti di capitale da altri	11.355,06	11.355,06

TITOLO 60: ENTRATE DA SERVIZI PER CONTO DI TERZI		298.850,34	298.850,34
6101	Ritenute previdenziali e assistenziali al personale	41.684,28	41.684,28
6201	Ritenute erariali	89.119,99	89.119,99

011120967 - COMUNE DI PABILLONIS

		Importo nel periodo	Importo a tutto il periodo
6301	Altre ritenute al personale per conto di terzi	11.205,23	11.205,23
6401	Depositi cauzionali	500,00	500,00
6501	Rimborso spese per servizi per conto di terzi	153.340,84	153.340,84
6601	Rimborso di anticipazione di fondi per il servizio economato	3.000,00	3.000,00

INCASSI DA REGOLARIZZARE

		0,00	0,00
9999	ALTRI INCASSI DA REGOLARIZZARE (riscossioni codificate dal tesoriere)	0,00	0,00

TOTALE INCASSI**3.560.232,56 3.560.232,56**

Ente Codice	011120967
Ente Descrizione	COMUNE DI PABILLONIS
Categoria	Province - Comuni - Citta' metropolitane - Unioni di Comuni
Sotto Categoria	COMUNI
Periodo	ANNUALE 2016
Prospetto	PAGAMENTI
Tipo Report	Semplice
Data ultimo aggiornamento	23-mar-2017
Data stampa	27-mar-2017
Importi in EURO	

Importo nel periodo **Importo a tutto il periodo**

TITOLO 10: SPESE CORRENTI**2.379.534,51****2.379.534,51**

		2.379.534,51	2.379.534,51
1101	Competenze fisse per il personale a tempo indeterminato	333.495,54	333.495,54
1103	Altre competenze ed indennità accessorie per il personale a tempo indeterminato	81.475,44	81.475,44
1104	Competenze fisse ed accessorie per il personale a tempo determinato	1.550,64	1.550,64
1107	Straordinario al personale per consultazioni elettorali	7.607,32	7.607,32
1111	Contributi obbligatori per il personale	118.806,81	118.806,81
1201	Carta, cancelleria e stampati	2.367,92	2.367,92
1202	Carburanti, combustibili e lubrificanti	43.841,51	43.841,51
1203	Materiale informatico	610,00	610,00
1204	Materiale e strumenti tecnico-specialistici	10.913,44	10.913,44
1205	Pubblicazioni, giornali e riviste	12.560,26	12.560,26
1206	Medicinali, materiale sanitario e igienico	567,30	567,30
1207	Acquisto di beni per spese di rappresentanza	735,70	735,70
1208	Equipaggiamenti e vestiario	2.647,30	2.647,30
1209	Acquisto di beni di consumo per consultazioni elettorali	641,23	641,23
1210	Altri materiali di consumo	76.768,62	76.768,62
1212	Materiali e strumenti per manutenzione	599,43	599,43
1302	Contratti di servizio per trasporto	27.675,47	27.675,47
1303	Contratti di servizio per smaltimento rifiuti	7.917,26	7.917,26
1306	Altri contratti di servizio	270.839,15	270.839,15
1309	Corsi di formazione per il proprio personale	2.493,00	2.493,00
1311	Manutenzione ordinaria e riparazioni di immobili	13.556,19	13.556,19
1312	Manutenzione ordinaria e riparazioni di automezzi	136,96	136,96
1313	Altre spese di manutenzione ordinaria e riparazioni	3.776,97	3.776,97
1315	Utenze e canoni per telefonia e reti di trasmissione	28.211,36	28.211,36
1316	Utenze e canoni per energia elettrica	81.710,51	81.710,51
1317	Utenze e canoni per acqua	5.288,73	5.288,73
1323	Assicurazioni	4.883,87	4.883,87
1325	Spese per gli organi istituzionali dell'ente - Indennità	23.032,41	23.032,41
1327	Buoni pasto e mensa per il personale	364,63	364,63
1329	Assistenza informatica e manutenzione software	25.657,46	25.657,46
1330	Trattamento di missione e rimborsi spese viaggi	1.269,71	1.269,71
1331	Spese per liti (patrocinio legale)	14.429,46	14.429,46
1332	Altre spese per servizi	73.645,41	73.645,41
1333	Rette di ricovero in strutture per anziani/minori/handicap ed altri servizi connessi	89.084,00	89.084,00
1334	Mense scolastiche	31.789,16	31.789,16
1335	Servizi scolastici	2.500,00	2.500,00
1336	Organismi e altre Commissioni istituiti presso l'ente	1.923,31	1.923,31
1402	Locazioni	2.580,97	2.580,97
1521	Trasferimenti correnti a comuni	141.983,53	141.983,53
1523	Trasferimenti correnti a unioni di comuni	252.007,28	252.007,28
1531	Trasferimenti correnti a comunità montane	3.921,63	3.921,63
1541	Trasferimenti correnti ad aziende sanitarie	6.106,32	6.106,32
1552	Trasferimenti correnti ad altre imprese di pubblici servizi	7.735,82	7.735,82
1569	Trasferimenti correnti a altri enti del settore pubblico	1.904,63	1.904,63
1581	Trasferimenti correnti a famiglie	107.685,87	107.685,87
1583	Trasferimenti correnti ad altri	373.331,05	373.331,05
1601	Interessi passivi a Cassa depositi e prestiti - gestione Tesoro	6.125,15	6.125,15
1612	Interessi passivi ad enti del settore pubblico per finanziamenti a medio-lungo	10.770,12	10.770,12
1701	IRAP	37.567,81	37.567,81
1711	Imposte sul patrimonio	114,82	114,82

Importo nel periodo **Importo a tutto il periodo**

1716	Altri tributi	8.999,13	8.999,13
1802	Altri oneri straordinari della gestione corrente	13.326,90	13.326,90

TITOLO 20: SPESE IN CONTO CAPITALE**570.213,07****570.213,07**

2102	Vie di comunicazione ed infrastrutture connesse	19.366,28	19.366,28
2107	Altre infrastrutture	140.538,55	140.538,55
2116	Altri beni immobili	361,12	361,12
2117	Cimiteri	25.365,54	25.365,54
2301	ACQUISTO DI BENI SPECIFICI PER REALIZZAZIONI IN ECONOMIA	356.728,03	356.728,03
2502	Mobili, macchinari e attrezzature	5.600,00	5.600,00
2601	INCARICHI PROFESSIONALI ESTERNI	18.609,16	18.609,16
2769	Trasferimenti in conto capitale ad altri enti del settore pubblico	3.644,39	3.644,39

TITOLO 30: SPESE PER RIMBORSO DI PRESTITI**91.250,13****91.250,13**

3301	Rimborso mutui a Cassa depositi e prestiti - gestione Tesoro	60.785,65	60.785,65
3324	Rimborso mutui e prestiti ad altri - in euro	30.464,48	30.464,48

TITOLO 40: SPESE DA SERVIZI PER CONTO DI TERZI**298.361,89****298.361,89**

4101	Ritenute previdenziali e assistenziali al personale	41.684,28	41.684,28
4201	Ritenute erariali	103.111,32	103.111,32
4301	Altre ritenute al personale per conto di terzi	11.205,23	11.205,23
4503	Altre spese per servizi per conto di terzi	139.361,06	139.361,06
4601	Anticipazione di fondi per il servizio economato	3.000,00	3.000,00

PAGAMENTI DA REGOLARIZZARE**0,00****0,00**

9997	Pagamenti da regolarizzare per pignoramenti (pagamenti codificati dal cassiere)	0,00	0,00
9999	ALTRI PAGAMENTI DA REGOLARIZZARE (pagamenti codificati dal tesoriere)	0,00	0,00

TOTALE PAGAMENTI**3.339.359,60****3.339.359,60**

Ente Codice	011120967
Ente Descrizione	COMUNE DI PABILLONIS
Categoria	Province - Comuni - Citta' metropolitane - Unioni di Comuni
Sotto Categoria	COMUNI
Periodo	ANNUALE 2016
Prospetto	INDICATORI ENTI
Tipo Report	Semplice
Data ultimo aggiornamento	23-mar-2017
Data stampa	27-mar-2017
Importi in EURO	

Valore nel periodo Valore a tutto il periodo

Indicatori per composizione

Indicatori Spese

Spese Totali

	SPESE CORRENTI / SPESE TOTALI	0,71	0,71
	Spesa Corrente Primaria / Spese Totali	0,71	0,71
	SPESE CONTO CAPITALE / SPESE TOTALI	0,17	0,17

Spese Correnti

	Spesa per il Personale / Spese Correnti	0,23	0,23
	Trasferimenti Correnti / Spese Correnti	0,38	0,38
	Consumi Intermedi / Spese Correnti	0,36	0,36

Indicatori Entrate

	Autonomia Finanziaria	0,25	0,25
	Autonomia Impositiva	0,15	0,15
	Dipendenza da Trasferimenti	0,75	0,75

Altri Indicatori

	AUTONOMIA TRIBUTARIA	0,18	0,18
--	----------------------	------	------

Indicatori Pro Capite

Indicatori Pro Capite Spese

	Spese Correnti pro capite	823,36	823,36
	Spese Correnti Primarie pro capite	817,52	817,52
	Spese per il Personale pro capite	187,99	187,99
	Consumi Intermedi pro capite	299,18	299,18
	Spese in Conto Capitale pro capite	197,30	197,30

Indicatori Pro Capite Entrate

	Entrate Correnti pro capite	1.018,55	1.018,55
	Entrate in Conto Capitale pro capite	109,95	109,95
	Entrate Tributarie pro capite	149,97	149,97
	Entrate Extratributarie pro capite	105,88	105,88
	Entrate per Contributi e Trasferimenti Correnti pro capite	762,68	762,68



COMUNE DI PABILLONIS

PROVINCIA DEL SUD SARDEGNA

DELIBERAZIONE DELLA GIUNTA COMUNALE

N. 20 del 22/03/2017

OGGETTO: RIACCERTAMENTO ORDINARIO DEI RESIDUI AL 31 DICEMBRE 2016 EX ART. 3, COMMA 4, DEL D.LGS. N. 118/2011

L'anno duemiladiciassette, il giorno ventidue del mese di marzo in Pabillonis e Solita sala delle Adunanze alle ore 13:00:00.

La Giunta Comunale, convocata nei modi e forme di legge si è riunita con l'intervento dei signori:

Componente	Carica	Presente	Assente
Sanna Riccardo	SINDACO	X	
Gambella Graziella	VICESINDACO	X	
Sanna Marco	ASSESSORE	X	
Piras Roberto	ASSESSORE		X
Bussu Rosita	ASSESSORE	X	

e con l'assistenza del SEGRETARIA COMUNALE Campo Giovanna Maria.

Il Sindaco, riconosciuta la legalità dell'adunanza, invita la Giunta a deliberare sull'argomento di cui all'oggetto.

IL RESPONSABILE DEL SERVIZIO

Visti:

- l'articolo 228, comma 3, del D.Lgs. n. 267/2000, il quale prevede che *“Prima dell’inserimento nel conto del bilancio dei residui attivi e passivi l’ente locale provvede all’operazione di riaccertamento degli stessi, consistente nella revisione delle ragioni del mantenimento in tutto od in parte dei residui e della corretta imputazione in bilancio, secondo le modalità di cui all’art. 3, comma 4, del decreto legislativo 23 giugno 2011, n. 118, e successive modificazioni”*;
- l'articolo 3, comma 4, del D.Lgs. n. 118/2011, il quale prevede che *“Possono essere conservati tra i residui attivi le entrate accertate esigibili nell’esercizio di riferimento, ma non incassate. Possono essere conservate tra i residui passivi le spese impegnate, liquidate o liquidabili nel corso di tale esercizio, ma non pagate. Le entrate e le spese accertate e impegnate non esigibili nell’esercizio considerato, sono immediatamente re-imputate all’esercizio in cui sono esigibili. La re-imputazione degli impegni è effettuata incrementando, di pari importo, il fondo pluriennale di spesa, al fine di consentire, nell’entrata degli esercizi successivi, l’iscrizione del fondo pluriennale vincolato a copertura delle spese reimputate. La costituzione del fondo pluriennale vincolato non è effettuata in caso di re-imputazione contestuale di entrate e di spese. Le variazioni agli stanziamenti del fondo pluriennale vincolato e agli stanziamenti correlati, dell’esercizio in corso e dell’esercizio precedente, necessarie alla re-imputazione delle entrate e delle spese riaccertate, sono effettuate con provvedimento amministrativo della giunta entro i termini previsti per l’approvazione del rendiconto dell’esercizio precedente. Il riaccertamento ordinario dei residui è effettuato anche nel corso dell’esercizio provvisorio o della gestione provvisoria. Al termine delle procedure di riaccertamento non sono conservati residui cui non corrispondono obbligazioni giuridicamente perfezionate”*;

Richiamato altresì il principio contabile applicato concernente la contabilità finanziaria (all. n. 4/2 al il D.Lgs. n. 118/2011 e ss.mm.ii.) ed in particolare il punto 9.1 inerente il riaccertamento ordinario dei residui;

Dato atto che, alla luce della normativa sopra richiamata, tramite deliberazione della Giunta comunale in vista dell’approvazione del rendiconto di gestione, viene disposto il riaccertamento ordinario dei residui, attraverso il quale si procede alla cancellazione dei residui attivi e passivi non assistiti da obbligazioni giuridicamente perfezionate nonché alla re-imputazione dei residui attivi e passivi le cui obbligazioni non sono esigibili alla data del 31 dicembre dell’esercizio a cui si riferisce il rendiconto;

Considerato che la re-imputazione dei residui passivi non esigibili nell’esercizio a cui è riferito il rendiconto comporta:

- a) la creazione, sul bilancio dell’esercizio a cui è riferito il rendiconto, dei fondi pluriennali vincolati connessi alle spese reimputate per le quali la copertura è data dal fondo medesimo;
- b) una variazione del bilancio di previsione in corso di gestione, al fine di istituire o incrementare gli stanziamenti di entrate e spese su cui devono essere imputate le relative obbligazioni;
- c) il trasferimento all’esercizio di re-imputazione anche della “copertura”, che l’impegno aveva nell’esercizio cui era stato inizialmente imputato, attraverso il fondo pluriennale vincolato di entrata. La costituzione o l’incremento di tale fondo è escluso solo in caso di contestuale re-imputazione di entrate e spese correlate;

Tenuto conto che:

- a) si è provveduto alla trasmissione ai singoli responsabili di servizio dell’elenco dei residui attivi e passivi alla data del 31 dicembre 2016 ai fini delle verifiche degli stessi per le operazioni di riaccertamento;
- b) con le seguenti determinazioni adottate dai singoli responsabili è stata effettuata una ricognizione dei residui attivi e passivi al 31.12.2016:
 - determinazione n. 160/2017 “Ricognizione dei residui attivi e passivi al 31/12/2016 di competenza del servizio finanziario ai fini dell’approvazione del rendiconto di gestione 2016”;
 - determinazione n. 159/2017 “Ricognizione dei residui attivi e passivi al 31/12/2016 di competenza del servizio amministrativo ai fini dell’approvazione del rendiconto di gestione 2016”;
 - determinazione n. 168/2017 “Ricognizione dei residui attivi e passivi al 31/12/2016 di competenza del servizio socio culturale ai fini dell’approvazione del rendiconto di gestione 2016”;
 - determinazione n. 162/2017 “Ricognizione dei residui attivi e passivi al 31/12/2016 di competenza del servizio Tecnico ai fini dell’approvazione del rendiconto di gestione 2016”;

Visti:

- a) la variazione al bilancio dell’esercizio finanziario 2016, funzionale alla costituzione del fondo pluriennale vincolato relativo agli impegni reimputati;
- b) la variazione al bilancio di previsione dell’esercizio finanziario 2017, funzionale alla re-imputazione dei residui attivi e passivi reimputati;
- c) l’elenco dei residui attivi e passivi da iscrivere nel conto del bilancio dell’esercizio finanziario 2016;

che si allegano al presente provvedimento quale parte integrante e sostanziale;

Atteso che si è provveduto a trasmettere tutta la documentazione tecnico contabile relativa al presente atto, all'Organo di revisione ai fini del rilascio del prescritto parere;

Visto il D.Lgs. n. 267/2000;

Visto il D.Lgs. n. 118/2011;

Visto lo Statuto Comunale;

Visto il vigente regolamento di contabilità;

PROPONE

Di approvare, ai sensi dell'articolo 3, comma 4, del D.Lgs. n. 118/2011 ed in ossequio al principio contabile all. 4/2 al citato decreto, punto 9.1, i seguenti elenchi dei residui attivi e passivi cancellati, reimputati e mantenuti alla data del 31 dicembre 2016, risultanti dall'operazione di riaccertamento ordinario:

All.	ELENCO	n. residui	IMPORTO
A	Residui attivi cancellati definitivamente		98.591,37
B	Residui passivi cancellati definitivamente		17.409,16
C	Residui attivi reimputati		27.695,03
D	Residui passivi reimputati		222.211,77
E	Residui attivi conservati al 31 dicembre 2016 provenienti dalla gestione dei residui		596.757,64
F	Residui attivi conservati al 31 dicembre 2016 provenienti dalla gestione di competenza		814.680,49
G	Residui passivi conservati al 31 dicembre 2016 provenienti dalla gestione dei residui		232.768,52
H	Residui passivi conservati al 31 dicembre 2016 provenienti dalla gestione di competenza		562.974,27
I	Maggiori residui attivi riaccertati		271,39

che si allegano al presente provvedimento sotto le lettere da A) a I) quale parte integrante e sostanziale;

Di apportare al bilancio dell'esercizio finanziario 2016 le variazioni funzionali all'incremento/costituzione del fondo pluriennale vincolato a copertura degli impegni reimputati, come risultano dal prospetto allegato al presente provvedimento quale parte integrante e sostanziale di cui si riportano le risultanze finali:

SPESA	Var +	Var -
Variazioni capitoli ordinari di spesa corrente		126.318,49
Variazioni capitoli ordinari di spesa capitale		68.198,25
FPV di spesa parte corrente	126.318,49	
FPV di spesa parte capitale	68.198,25	
TOTALE A PAREGGIO	194.516,74	194.516,74

Di procedere alla variazione degli stanziamenti e dei residui in corso di gestione del bilancio di previsione 2016, necessari alla reimputazione degli accertamenti e degli impegni non esigibili, come risultano dal prospetto allegato di cui si riportano le risultanze finali:

DESCRIZIONE	ENTRATA	SPESA
FPV di entrata di parte corrente	126.318,49	
FPV di entrata di parte capitale	68.198,25	
Variazioni di entrata di parte corrente	---	
Variazioni di entrata di parte capitale	27.695,03	
Variazioni capitoli ordinari di spesa corrente		126.318,49
Variazioni capitoli ordinari di spesa capitale		95.893,28
TOTALE A PAREGGIO	222.211,77	222.211,77

Di quantificare in via definitiva il FPV di spesa al termine dell'esercizio 2016 (corrispondente al FPV di entrata dell'esercizio successivo), pari a €. 194.516,74, di cui:

FPV di spesa parte corrente: €. 126.318,49

FPV di spesa parte capitale €. 68.198,25

così composto:

DESCRIZIONE	Gestione	Corrente	Capitale	Totale
FPV di spesa costituito in corso di esercizio	CO	---	---	---
FPV di spesa costituito in sede di riaccertamento ordinario dei residui	CO	126.318,49	68.198,25	194.516,74
	RE	---	---	---
FPV di spesa costituito in sede di reimputazione parziale	CO	---	---	---
	RE	---	---	---
FPV di spesa costituito in sede di riaccertamento straordinario dei residui	RE	---	---	---
TOTALE FPV DI SPESA		---	---	---
<i>di cui FPV gestione di competenza</i>	CO	126.318,49	68.198,25	194.516,74
<i>di cui FPV gestione dei residui</i>	RE	---	---	---

Di riaccertare e reimpegnare, a valere sull'esercizio finanziario 2017, gli accertamenti e gli impegni reimputati in quanto non esigibili al 31 dicembre;

Di trasmettere il presente provvedimento, in ottemperanza a quanto previsto dal Principio contabile applicato concernente la contabilità finanziaria (punto 9.3) al Tesoriere Comunale, unitamente al prospetto concernente le variazioni di bilancio e l'elenco aggiornato dei residui attivi e passivi iniziali;

Di dichiarare la presente deliberazione immediatamente eseguibile, ai sensi dell'art. 134, comma 4, del d.Lgs. n. 267/2000.

LA GIUNTA

Vista ed esaminata la proposta sopra riportata;

Acquisiti i pareri favorevoli, ai sensi dell'art. 49 comma 1 del D. Lgs. 267/2000:

- di regolarità tecnica e contabile rilasciati dal Responsabile dell'area finanziaria;
- Acquisito il parere favorevole del revisore unico di cui all'allegato verbale del 21/03/2017;

Con votazione favorevole unanime espressa in forma palese;

IN CONFORMITÀ DELIBERA

Con separata votazione favorevole unanime **dichiara** la presente deliberazione immediatamente eseguibile ai sensi dell'art.134, comma 4 del D.Lgs. n. 267/2000.



COMUNE DI PABILLONIS
PROVINCIA DEL SUD SARDEGNA

DELIBERA GIUNTA COMUNALE
N. 20 del 22/03/2017

OGGETTO:

**RIACCERTAMENTO ORDINARIO DEI RESIDUI AL 31 DICEMBRE 2016 EX ART. 3, COMMA 4,
DEL D.LGS. N. 118/2011**

Il presente verbale viene letto, approvato e sottoscritto come segue:

FIRMATO
IL SINDACO
SINDACO SANNA RICCARDO

FIRMATO
LA SEGRETARIA COMUNALE
CAMPO GIOVANNA MARIA

Documento prodotto in originale informatico e firmato digitalmente ai sensi dell'art. 20 del "Codice dell'amministrazione digitale" (D.Leg.vo 82/2005).

COMUNE DI PABILLONIS

REVISORE UNICO

Verbale
Data 21.03.2017

OGGETTO: Parere sulla proposta di riaccertamento Ordinario dei residui anno 2016

L'anno 2017, il giorno ventuno del mese di Marzo alle ore undici, l'organo di revisione economico finanziaria si è riunito presso il proprio studio sito in Viale Diaz 92 a Cagliari, per esprimere il proprio parere al "Riaccertamento Ordinario Dei Residui Attivi e Passivi al 31.12.2016.

- vista la documentazione ricevuta circa l'elenco dei residui attivi e passivi da iscrivere nel conto del bilancio dell'esercizio finanziario 2016;
- viste le determinazioni adottate dai singoli responsabili dei servizi per la ricognizione dei residui attivi e passivi al 31.12.2016,
- Visto il Parere favorevole della Responsabile del Servizio Finanziario Rag. Anna Maria Fanari, ai sensi dell'art. 49 del D.lgs 267/2000 e la documentazione di base a supporto in merito al Riaccertamento ordinario dei residui attivi e passivi al 31.12.2016.

CONSIDERATO

che viene garantita la copertura finanziaria degli impegni reimputati attraverso la costituzione del fondo pluriennale vincolato, fatta eccezione per gli accertamenti e gli impegni correlati;

ESPRIME


parere **FAVOREVOLE** sulla proposta di deliberazione in oggetto.

La seduta si è conclusa alle ore 12:30.

Letto, approvato e sottoscritto.

Il Revisore Unico

Dot. Ssa Maria Laura Vacca





COMUNE DI PABILLONIS

Provincia Sud Sardegna

Tel. 07093529208

E-mail finanziario@comune.pabillonis.vs.it

SERVIZI AREA FINANZIARIA PERSONALE E TRIBUTI

Pabillonis 14.03.2017

Al Revisore dei Conti
Dott.ssa Vacca Maria Laura

OGGETTO: Riaccertamento ordinario dei residui al 31.12.2016 ex art. 3, comma 4, D.Lgs. n. 118/2011 e p.c. all. 4/2 al medesimo decreto, punto 9.1. Richiesta parere.

IL RESPONSABILE DEL SERVIZIO

Richiamata la deliberazione di Consiglio Comunale di approvazione del Bilancio di Previsione esercizio finanziario 2016/2018 n. 24 del 06.06.2016, esecutiva ai sensi di legge.

Richiamati:

- a) l'articolo 3, comma 4, del D.Lgs. n. 118/2011;
- b) il punto 9.1 del principio contabile applicato della contabilità finanziaria all. 4/2 al D.Lgs. n. 118/2011, e ss.mm.ii.;

Acquisite le determinazioni adottate dai singoli responsabili di servizio in merito alla ricognizione dei residui attivi e passivi al 31.12.2016 di seguito indicate:

- determinazione n. 160/2017 "Ricognizione dei residui attivi e passivi al 31/12/2016 di competenza del servizio finanziario ai fini dell'approvazione del rendiconto di gestione 2016";
- determinazione n. 159/2017 "Ricognizione dei residui attivi e passivi al 31/12/2016 di competenza del servizio amministrativo ai fini dell'approvazione del rendiconto di gestione 2016";
- determinazione n. 168/2017 "Ricognizione dei residui attivi e passivi al 31/12/2016 di competenza del servizio socio culturale ai fini dell'approvazione del rendiconto di gestione 2016";
- determinazione n. 162/2017 "Ricognizione dei residui attivi e passivi al 31/12/2016 di competenza del servizio Tecnico ai fini dell'approvazione del rendiconto di gestione 2016";

Verificata la regolarità tecnica e contabile della presente variazione e il rispetto degli equilibri di Bilancio di cui all'art. 193 c. 1 del D.Lgs 267/2000;

Considerato che viene garantita la copertura finanziaria degli impegni reimputati attraverso la costituzione del fondo pluriennale vincolato, fatta eccezione per gli accertamenti e gli impegni correlati;

Visto il D.Lgs. n. 267/2000;

Visto il D.Lgs. n. 118/2011;

Visto lo Statuto Comunale;

Visto il vigente regolamento di contabilità;

CHIEDE

ai sensi della disposizione normativa in oggetto, il prescritto parere.

Distinti saluti.

Il Responsabile dei Servizi Area Finanziaria
Rag. Fanari Anna Maria

Allegati:

Proposta di Giunta Comunale n. 17/2017



COMUNE DI PABILLONIS

Provincia Sud Sardegna

Tel 07093529208

e-mail finanziario@comune.pabillonis.vs.

Pabillonis 14.03.2017

IL RESPONSABILE DEL SERVIZIO

Richiamati:

- l'articolo 228, comma 3, del D.Lgs. n. 267/2000;
- l'articolo 3, comma 4, del D.Lgs. n. 118/2011
- il principio contabile applicato concernente la contabilità finanziaria (all. n. 4/2 al il D.Lgs. n. 118/2011 e ss.mm.ii.) ed in particolare il punto 9.1 inerente il riaccertamento ordinario dei residui;

Dato atto che, alla luce della normativa sopra richiamata, tramite deliberazione della Giunta comunale in vista dell'approvazione del rendiconto di gestione, viene disposto il riaccertamento ordinario dei residui, attraverso il quale si procede alla cancellazione dei residui attivi e passivi non assistiti da obbligazioni giuridicamente perfezionate nonché alla reimputazione dei residui attivi e passivi le cui obbligazioni non sono esigibili alla data del 31 dicembre dell'esercizio a cui si riferisce il rendiconto;

Considerato che la reimputazione dei residui passivi non esigibili nell'esercizio a cui è riferito il rendiconto comporta:

- a) la creazione, sul bilancio dell'esercizio a cui è riferito il rendiconto, dei fondi pluriennali vincolati connessi alle spese reimputate per le quali la copertura è data dal fondo medesimo;
- b) una variazione del bilancio di previsione in corso di gestione, al fine di istituire o incrementare gli stanziamenti di entrate e spese su cui devono essere imputate le relative obbligazioni;
- c) il trasferimento all'esercizio di re-imputazione anche della "copertura", che l'impegno aveva nell'esercizio cui era stato inizialmente imputato, attraverso il fondo pluriennale vincolato di entrata. La costituzione o l'incremento di tale fondo è escluso solo in caso di contestuale reimputazione di entrate e spese correlate;

Tenuto conto che:

in data 12.01.2017 il responsabile del servizio finanziario ha trasmesso agli uffici l'elenco dei residui attivi e passivi alla data del 31 dicembre 2016 ai fini del loro riaccertamento;

con le seguenti determinazioni adottate dai singoli responsabili è stata effettuata una ricognizione dei residui attivi e passivi al 31.12.2016:

determinazione n. 160/2017 "Ricognizione dei residui attivi e passivi al 31/12/2016 di competenza del servizio finanziario ai fini dell'approvazione del rendiconto di gestione 2016";

determinazione n. 159/2017 "Ricognizione dei residui attivi e passivi al 31/12/2016 di competenza del servizio amministrativo ai fini dell'approvazione del rendiconto di gestione 2016";

determinazione n. 168/2017 "Ricognizione dei residui attivi e passivi al 31/12/2016 di competenza del servizio socio culturale ai fini dell'approvazione del rendiconto di gestione 2016";

determinazione n. 162/2017 "Ricognizione dei residui attivi e passivi al 31/12/2016 di competenza del servizio Tecnico ai fini dell'approvazione del rendiconto di gestione 2016";

Visti:

- a) l'elenco dei residui attivi e passivi da iscrivere nel conto del bilancio dell'esercizio finanziario 2015, di cui agli elenchi allegati alla proposta di Giunta comunale n. 20/2016, riportati per totale:

ELENCO	IMPORTO
Residui attivi cancellati definitivamente	98.591,37
Residui passivi cancellati definitivamente	17.409,16
Residui attivi reimputati	27.695,03
Residui passivi reimputati	222.211,77
Residui attivi conservati al 31 dicembre 2015 provenienti dalla gestione dei residui	596.757,64
Residui attivi conservati al 31 dicembre 2015 provenienti dalla gestione di competenza	814.680,49
Residui passivi conservati al 31 dicembre 2015 provenienti dalla gestione dei residui	232.768,52
Residui passivi conservati al 31 dicembre provenienti dalla gestione di competenza	562.974,27
Maggiori residui attivi riaccertati	271,39

- b) la variazione al bilancio dell'esercizio finanziario 2016, funzionale alla costituzione del fondo pluriennale vincolato relativo agli impegni reimputati:

SPESA	Var +	Var -
Variazioni capitoli ordinari di spesa corrente		126.318,49
Variazioni capitoli ordinari di spesa capitale		68.198,25
FPV di spesa parte corrente	126.318,49	
FPV di spesa parte capitale	68.198,25	
TOTALE A PAREGGIO	194.516,74	194.516,74

- c) la variazione al bilancio provvisorio dell'esercizio finanziario 2016, funzionale alla reimputazione dei residui attivi e passivi reimputati:

DESCRIZIONE	ENTRATA	SPESA
FPV di entrata di parte corrente	126.318,49	
FPV di entrata di parte capitale	68.198,25	
Variazioni di entrata di parte corrente	---	
Variazioni di entrata di parte capitale	27.695,03	
Variazioni capitoli ordinari di spesa corrente		126.318,49
Variazioni capitoli ordinari di spesa capitale		95.893,28
TOTALE A PAREGGIO	222.211,77	222.211,77

- d) il FPV di spesa al termine dell'esercizio 2016 (corrispondente al FPV di entrata dell'esercizio successivo), pari a €.194.516,74, di cui:

FPV di spesa parte corrente: €. 126.318,49

FPV di spesa parte capitale €. 68.198,25

così composto:

DESCRIZIONE	Gestione	Corrente	Capitale	Totale
FPV di spesa costituito in corso di esercizio	CO	---	---	---

FPV di spesa costituito in sede di riaccertamento ordinario dei residui	CO	126.318,49	68.198,25	194.516,74
	RE	---	---	---
FPV di spesa costituito in sede di reimputazione parziale	CO	---	---	---
	RE	---	---	---
FPV di spesa costituito in sede di riaccertamento straordinario dei residui ¹	RE	---	---	---
TOTALE FPV DI SPESA		€. 185.004,80	---	---
<i>di cui FPV gestione di competenza</i>	CO	126.318,49	68.198,25	194.516,74
<i>di cui FPV gestione dei residui</i>	RE	---	---	---

Visto il D.Lgs. n. 267/2000;

Visto il D.Lgs. n. 118/2011;

Esprime

Parere favorevole ai sensi dell'art. 49 del D.lgs 267/2000 in merito al Riaccertamento ordinario dei residui attivi e passivi al 31.12.2016.

Il Responsabile del Servizio Finanziario
Rag. Fanari Anna Maria

COMUNE DI PABILLONIS

PROVINCIA DEL MEDIO CAMPIDANO

STAMPA RIEPILOGATIVA QUADRATURA VARIAZIONI BIL. CORRENTE 2017 - ATTO RIO2016 - VARIAZIONI PROVVISORIE

ENTRATA							
Titolo 1-2-3	Titolo 4-5	Titolo 6	Titolo 7	Titolo 9	Avanzo Amm.	F.P.V.	Totale
0,00	0,00	0,00	0,00	0,00	0,00	0,00	0,00
USCITA							
Titolo 1	Titolo 2-3	Titolo 4	Titolo 5	Titolo 7	Disavanzo Amm.	di cui F.P.V.	Totale
0,00	0,00	0,00	0,00	0,00	0,00	0,00	0,00

COMUNE DI PABILLONIS

PROVINCIA DEL MEDIO CAMPIDANO

ESERCIZIO 2017, ANNO 2017 - ALLEGATO ALL'ATTO DI VARIAZIONE DI COMPETENZA RIO2016 DEL 31/12/2016

U/E	Cap.	Art.	Descrizione Capitolo	Stanziamiento	Var.Pos.	Var.Neg.	Assestato
Resp.			Descrizione Responsabile				

ENTRATA								
COD BIL	0.0000	FONDO						
	E	1	5000	FONDO PLURIENNALE VINCOLATO PER SPESE CORRENTI	0,00	126.318,49	0,00	126.318,49
	E	2	5000	FONDO PLURIENNALE VINCOLATO PER SPESE IN C/CAPITALE	0,00	68.198,25	0,00	68.198,25
0.0000	TOTALE FONDO				0,00	194.516,74	0,00	194.516,74
COD BIL	4.0300	Altri trasferimenti in conto capitale						
	E	345	2	CONTRIBUTO RAS PAI ANNUALITA' 2014-2015 L.R. 30.06.2011 N. 12 ART. 16 C. 6	0,00	4.279,46	0,00	4.279,46
	A400	AREA TECNICA CAEDDU STEFANO						
	E	395	3	PROGRAMMA STRAORDINARIO DI EDILIZIA RESIDENZIALE PUBBLICA PER LA LOCAZIONE A CANONE SOCIAL	0,00	23.415,57	0,00	23.415,57
	A400	AREA TECNICA CAEDDU STEFANO						
4.0300	TOTALE Altri trasferimenti in conto capitale				0,00	27.695,03	0,00	27.695,03
TOTALE ENTRATA					0,00	222.211,77	0,00	222.211,77

USCITA								
COD BIL	01.02.1	Segreteria generale						
	U	1229	1	FONDO SALARIO ACCESSORIO- (L.R.23.5.97 N.19 CAP.E 145.1) QUOTA FONDO PARTE VARIABILE PRODUTTIVITA'	3.685,60	3.566,55	0,00	7.252,15
	A200	AREA FINANZIARIA TRIBUTI E PERSONALE - FANARI A. MARIA						
	U	1811	1	FONDO SALARIO ACCESSORIO - SEGRETERIA	3.780,35	984,28	0,00	4.764,63
	A200	AREA FINANZIARIA TRIBUTI E PERSONALE - FANARI A. MARIA						
	U	1831	12	IRAP SU INDENNITA' DI POSIZIONE E RISULTATO SERVIZIO AMMINISTRATIVO	850,00	74,19	0,00	924,19
	A200	AREA FINANZIARIA TRIBUTI E PERSONALE - FANARI A. MARIA						
	U	1831	16	ONERI SU INDENNITA' DI POSIZIONE E DI RISULTATO SERVIZIO AMMINISTRATIVO	2.380,00	311,65	0,00	2.691,65
	A200	AREA FINANZIARIA TRIBUTI E PERSONALE - FANARI A. MARIA						
01.02.1	TOTALE Segreteria generale				10.695,95	4.936,67	0,00	15.632,62
COD BIL	01.03.1	Gestione economica, finanziaria, programmazione e provveditorato						

ESERCIZIO 2017, ANNO 2017 - ALLEGATO ALL'ATTO DI VARIAZIONE DI COMPETENZA RIO2016 DEL 31/12/2016

U/E	Cap.	Art.	Descrizione Capitolo	Stanziamiento	Var.Pos.	Var.Neg.	Assestato
Resp.			Descrizione Responsabile				
U	1817	2	I.R.A.P. SU SALARIO ACCESSORIO	2.908,00	946,95	0,00	3.854,95
A200			AREA FINANZIARIA TRIBUTI E PERSONALE - FANARI A. MARIA				
U	1817	3	ALTRI ONERI SU SALARIO ACCESSORIO	7.492,00	2.484,37	0,00	9.976,37
A200			AREA FINANZIARIA TRIBUTI E PERSONALE - FANARI A. MARIA				
U	1831	3	MIGLIORAMENTI ECONOMICI PERSONALE DIPENDENTE - INDENNITA' DI RISULTATO AREA FINANZIARIA	2.000,00	2.000,00	0,00	4.000,00
A200			AREA FINANZIARIA TRIBUTI E PERSONALE - FANARI A. MARIA				
U	1831	11	IRAP SU INDENNITA' DI POSIZIONE E RISULTATO SERVIZIO FINANZIARIO	850,00	170,00	0,00	1.020,00
A200			AREA FINANZIARIA TRIBUTI E PERSONALE - FANARI A. MARIA				
U	1831	15	ONERI SU INDENNITA' DI POSIZIONE E DI RISULTATO SERVIZIO FINANZIARIO	2.380,00	476,00	0,00	2.856,00
A200			AREA FINANZIARIA TRIBUTI E PERSONALE - FANARI A. MARIA				
01.03.1	TOTALE Gestione economica, finanziaria, programmazione e provveditorato			15.630,00	6.077,32	0,00	21.707,32
COD BIL	01.06.1	Ufficio tecnico					
U	1831	9	MIGLIORAMENTI ECONOMICI PERSONALE DIPENDENTE - INDENNITA' DI RISULTATO AREA TECNICA	2.125,00	2.125,00	0,00	4.250,00
A200			AREA FINANZIARIA TRIBUTI E PERSONALE - FANARI A. MARIA				
U	1831	13	IRAP SU INDENNITA' DI POSIZIONE E RISULTATO SERVIZIO TECNICO	903,13	180,63	0,00	1.083,76
A200			AREA FINANZIARIA TRIBUTI E PERSONALE - FANARI A. MARIA				
U	1831	17	ONERI SU INDENNITA' DI POSIZIONE E DI RISULTATO SERVIZIO TECNICO	2.528,75	654,50	0,00	3.183,25
A200			AREA FINANZIARIA TRIBUTI E PERSONALE - FANARI A. MARIA				
01.06.1	TOTALE Ufficio tecnico			5.556,88	2.960,13	0,00	8.517,01
COD BIL	01.07.1	Elezioni e consultazioni popolari - Anagrafe e stato civile					
U	1811	4	FONDO SALARIO ACCESSORIO - ANAGRAFE	2.640,36	1.066,24	0,00	3.706,60
A200			AREA FINANZIARIA TRIBUTI E PERSONALE - FANARI A. MARIA				
U	1831	8	MIGLIORAMENTI ECONOMICI PERSONALE DIPENDENTE - INDENNITA' DI RISULTATO AREA AMMINISTRATIVA	2.000,00	872,22	0,00	2.872,22
A200			AREA FINANZIARIA TRIBUTI E PERSONALE - FANARI A. MARIA				
01.07.1	TOTALE Elezioni e consultazioni popolari - Anagrafe e stato civile			4.640,36	1.938,46	0,00	6.578,82
COD BIL	01.10.1	Risorse umane					
U	1811	3	FONDO SALARIO ACCESSORIO - SERVIZIO FINANZIARIO	2.779,72	421,27	0,00	3.200,99
A200			AREA FINANZIARIA TRIBUTI E PERSONALE - FANARI A. MARIA				
01.10.1	TOTALE Risorse umane			2.779,72	421,27	0,00	3.200,99
COD BIL	03.01.1	Polizia locale e amministrativa					
U	1811	5	FONDO SALARIO ACCESSORIO - VIGILI	5.263,27	1.401,74	0,00	6.665,01
A200			AREA FINANZIARIA TRIBUTI E PERSONALE - FANARI A. MARIA				

ESERCIZIO 2017, ANNO 2017 - ALLEGATO ALL'ATTO DI VARIAZIONE DI COMPETENZA RIO2016 DEL 31/12/2016

U/E	Cap.	Art.	Descrizione Capitolo	Stanziamiento	Var.Pos.	Var.Neg.	Assestato
Resp.			Descrizione Responsabile				
03.01.1	TOTALE Polizia locale e amministrativa			5.263,27	1.401,74	0,00	6.665,01
COD BIL	08.01.1	Urbanistica e assetto del territorio					
U	1811	7	FONDO SALARIO ACCESSORIO - SERVIZIO TECNICO PERSONALE INTERNO	5.264,81	991,56	0,00	6.256,37
A200	AREA FINANZIARIA TRIBUTI E PERSONALE - FANARI A. MARIA						
U	1811	8	FONDO SALARIO ACCESSORIO SERVIZIO TECNICO PERSONALE ESTERNO	4.618,44	957,49	0,00	5.575,93
A200	AREA FINANZIARIA TRIBUTI E PERSONALE - FANARI A. MARIA						
08.01.1	TOTALE Urbanistica e assetto del territorio			9.883,25	1.949,05	0,00	11.832,30
COD BIL	12.05.1	Interventi per le famiglie					
U	1831	10	MIGLIORAMENTI ECONOMICI PERSONALE DIPENDENTE - INDENNITA' DI RISULTATO AREA SOCIALE	1.500,00	1.500,00	0,00	3.000,00
A200	AREA FINANZIARIA TRIBUTI E PERSONALE - FANARI A. MARIA						
U	1831	14	IRAP SU INDENNITA' DI POSIZIONE E RISULTATO SERVIZIO SOCIALE	637,50	127,50	0,00	765,00
A200	AREA FINANZIARIA TRIBUTI E PERSONALE - FANARI A. MARIA						
U	1831	18	ONERI SU INDENNITA' DI POSIZIONE E DI RISULTATO SERVIZIO SOCIALE	1.785,00	357,00	0,00	2.142,00
A200	AREA FINANZIARIA TRIBUTI E PERSONALE - FANARI A. MARIA						
12.05.1	TOTALE Interventi per le famiglie			3.922,50	1.984,50	0,00	5.907,00
COD BIL	12.09.1	Servizio necroscopico e cimiteriale					
U	1811	9	FONDO SALARIO ACCESSORIO QUOTA STRAORDINARIO STORICIZZATO	3.737,08	1.091,08	0,00	4.828,16
A200	AREA FINANZIARIA TRIBUTI E PERSONALE - FANARI A. MARIA						
12.09.1	TOTALE Servizio necroscopico e cimiteriale			3.737,08	1.091,08	0,00	4.828,16
COD BIL	12.02.1	Interventi per la disabilità					
U	10441	4	PROGETTI PERSONALIZZATI "RITORNARE A CASA"	118.000,00	65.047,55	0,00	183.047,55
A300	AREA SOCIO-CULTURALE-ASSISTENZIALE - GARAU LUISA						
12.02.1	TOTALE Interventi per la disabilità			118.000,00	65.047,55	0,00	183.047,55
COD BIL	12.04.1	Interventi per soggetti a rischio di esclusione sociale					
U	10418	33	PROGRAMMASPERIMENTALE PER LA REALIZZAZIONE DI INTERVENTI DI CONTRASTO DELLE POVERTA' ESTRE	74.109,19	32.748,46	0,00	106.857,65
A300	AREA SOCIO-CULTURALE-ASSISTENZIALE - GARAU LUISA						
12.04.1	TOTALE Interventi per soggetti a rischio di esclusione sociale			74.109,19	32.748,46	0,00	106.857,65
COD BIL	01.05.2	Gestione dei beni demaniali e patrimoniali					
U	21511	1	SISTEMAZIONE EDIFICI PUBBLICI- FONDI L.10/77 (CAP.E 410.1)	25.000,00	9.890,00	0,00	34.890,00
A400	AREA TECNICA CAEDDU STEFANO						
U	22207	1	INTERVENTO SU CASERMA CARABINIERI	0,00	3.375,00	0,00	3.375,00
A400	AREA TECNICA CAEDDU STEFANO						

ESERCIZIO 2017, ANNO 2017 - ALLEGATO ALL'ATTO DI VARIAZIONE DI COMPETENZA RIO2016 DEL 31/12/2016

U/E	Cap.	Art.	Descrizione Capitolo	Stanziamiento	Var.Pos.	Var.Neg.	Assestato
Resp.			Descrizione Responsabile				
01.05.2	TOTALE Gestione dei beni demaniali e patrimoniali			25.000,00	13.265,00	0,00	38.265,00
COD BIL	01.06.1	Ufficio tecnico					
U	10419	14	CANTIERI COMUNALI LR. 5/2015 ART. 29 COMMA 36 (LAVORATORI EX SCAINI) PRESTAZIONE DI SERVIZI	65.508,68	5.762,26	0,00	71.270,94
A400			AREA TECNICA CAEDDU STEFANO				
01.06.1	TOTALE Ufficio tecnico			65.508,68	5.762,26	0,00	71.270,94
COD BIL	04.02.2	Altri ordini di istruzione non universitaria					
U	24209	8	MANUTENZIONE STRAORDINARIA SCUOLA ELEMENTARE	0,00	2.250,00	0,00	2.250,00
A400			AREA TECNICA CAEDDU STEFANO				
04.02.2	TOTALE Altri ordini di istruzione non universitaria			0,00	2.250,00	0,00	2.250,00
COD BIL	08.01.2	Urbanistica e assetto del territorio					
U	21511	4	ARREDO URBANO (FONDO UNICO INVESTIMENTI)	0,00	12.198,78	0,00	12.198,78
A400			AREA TECNICA CAEDDU STEFANO				
U	29620	3	CONTRIBUTO RAS PAI ANNUALITA' 2014-2015 L.R. 30.06.2011 N. 12 ART. 16 C. 6	0,00	13.713,93	0,00	13.713,93
A400			AREA TECNICA CAEDDU STEFANO				
08.01.2	TOTALE Urbanistica e assetto del territorio			0,00	25.912,71	0,00	25.912,71
COD BIL	08.02.2	Edilizia residenziale pubblica e locale e piani di edilizia economico-popolare					
U	30316	6	PROGRAMMA STRAORDINARIO DI EDILIZIA RESIDENZIALE PUBBLICA PER LA LOCAZIONE A CANONE SOCIAL	0,00	23.415,57	0,00	23.415,57
A400			AREA TECNICA CAEDDU STEFANO				
08.02.2	TOTALE Edilizia residenziale pubblica e locale e piani di edilizia economico-popolare			0,00	23.415,57	0,00	23.415,57
COD BIL	10.05.2	Viabilità e infrastrutture stradali					
U	28112	8	STRADE CAMPESTRI	0,00	4.050,00	0,00	4.050,00
A400			AREA TECNICA CAEDDU STEFANO				
U	28112	10	MANUTENZIONE STRAORDINARIA VIABILITA' INTERNA - RIMBORSO DANNI ALLUVIONE 2013	0,00	27.000,00	0,00	27.000,00
A400			AREA TECNICA CAEDDU STEFANO				
10.05.2	TOTALE Viabilità e infrastrutture stradali			0,00	31.050,00	0,00	31.050,00
TOTALE USCITA				344.726,88	222.211,77	0,00	566.938,65
DIFFERENZE					0,00	0,00	

COMUNE DI PABILLONIS PROVINCIA DEL MEDIO CAMPIDANO
Allegato delibera di variazione del bilancio riportante i dati d'interesse del Tesoriere

data: .../.../..... n.protocollo.....
Rif. delibera del G del 31/12/2016 n. RIO2016

SPESE

MISSIONE, PROGRAMMA, TITOLO	DENOMINAZIONE		PREVISIONI AGGIORNATE ALLA PRECEDENTE VARIAZIONE - ESERCIZIO 2017	VARIAZIONI		PREVISIONI AGGIORNATE ALLA DELIBERA IN OGGETTO - ESERCIZIO 2017		
				in aumento	in diminuzione			
MISSIONE	1	Servizi istituzionali e generali e di gestione						
Programma	2	Segreteria generale						
	Titolo	1	SPESE CORRENTI	residui presunti	45.697,34	0,00	0,00	45.697,34
				previsione di competenza	210.454,37	4.936,67	0,00	215.391,04
				previsione di cassa	265.079,26	0,00	-1.570,39	263.508,87
Totale Programma	2	Segreteria generale	residui presunti	45.697,34	0,00	0,00	45.697,34	
			previsione di competenza	210.454,37	4.936,67	0,00	215.391,04	
			previsione di cassa	265.079,26	0,00	-1.570,39	263.508,87	
Programma	3	Gestione economica, finanziaria, programmazione e provveditorato						
	Titolo	1	SPESE CORRENTI	residui presunti	12.726,46	0,00	0,00	12.726,46
				previsione di competenza	108.868,92	6.077,32	0,00	114.946,24
				previsione di cassa	121.443,87	0,00	0,00	121.443,87
Totale Programma	3	Gestione economica, finanziaria, programmazione e provveditorato	residui presunti	12.726,46	0,00	0,00	12.726,46	
			previsione di competenza	108.868,92	6.077,32	0,00	114.946,24	
			previsione di cassa	121.443,87	0,00	0,00	121.443,87	
Programma	5	Gestione dei beni demaniali e patrimoniali						
	Titolo	2	SPESE IN CONTO CAPITALE	residui presunti	12.155,43	0,00	0,00	12.155,43
				previsione di competenza	68.500,00	13.265,00	0,00	81.765,00
				previsione di cassa	93.920,43	0,00	0,00	93.920,43
Totale Programma	5	Gestione dei beni demaniali e patrimoniali	residui presunti	12.155,43	0,00	0,00	12.155,43	
			previsione di competenza	68.500,00	13.265,00	0,00	81.765,00	
			previsione di cassa	93.920,43	0,00	0,00	93.920,43	
Programma	6	Ufficio tecnico						

SPESE

MISSIONE, PROGRAMMA, TITOLO	DENOMINAZIONE		PREVISIONI AGGIORNATE ALLA PRECEDENTE VARIAZIONE - ESERCIZIO 2017	VARIAZIONI		PREVISIONI AGGIORNATE ALLA DELIBERA IN OGGETTO - ESERCIZIO 2017
				in aumento	in diminuzione	
Totale Programma	Titolo 1 SPESE CORRENTI	residui presunti	35.463,74	0,00	0,00	35.463,74
		previsione di competenza	253.187,48	8.722,39	0,00	261.909,87
		previsione di cassa	296.209,97	0,00	-0,33	296.209,64
	6 Ufficio tecnico	residui presunti	35.463,74	0,00	0,00	35.463,74
		previsione di competenza	253.187,48	8.722,39	0,00	261.909,87
		previsione di cassa	296.209,97	0,00	-0,33	296.209,64
Programma	7 Elezioni e consultazioni popolari - Anagrafe e stato civile					
Totale Programma	Titolo 1 SPESE CORRENTI	residui presunti	4.278,70	0,00	0,00	4.278,70
		previsione di competenza	111.228,60	1.938,46	0,00	113.167,06
		previsione di cassa	144.370,24	0,00	-278,72	144.091,52
	7 Elezioni e consultazioni popolari - Anagrafe e stato civile	residui presunti	4.278,70	0,00	0,00	4.278,70
		previsione di competenza	111.228,60	1.938,46	0,00	113.167,06
		previsione di cassa	144.370,24	0,00	-278,72	144.091,52
Programma	10 Risorse umane					
Totale Programma	Titolo 1 SPESE CORRENTI	residui presunti	672,81	0,00	0,00	672,81
		previsione di competenza	3.079,72	421,27	0,00	3.500,99
		previsione di cassa	4.173,80	0,00	0,00	4.173,80
	10 Risorse umane	residui presunti	672,81	0,00	0,00	672,81
		previsione di competenza	3.079,72	421,27	0,00	3.500,99
		previsione di cassa	4.173,80	0,00	0,00	4.173,80
TOTALE MISSIONE	1 Servizi istituzionali e generali e di gestione					
MISSIONE	3 Ordine pubblico e sicurezza	residui presunti	110.994,48	0,00	0,00	110.994,48
		previsione di competenza	755.319,09	35.361,11	0,00	790.680,20
		previsione di cassa	925.197,57	0,00	-1.849,44	923.348,13
Programma	1 Polizia locale e amministrativa					
Totale Programma	Titolo 1 SPESE CORRENTI	residui presunti	2.480,19	0,00	0,00	2.480,19
		previsione di competenza	69.493,64	1.401,74	0,00	70.895,38
		previsione di cassa	74.710,34	0,00	-29,82	74.680,52

SPESE

MISSIONE, PROGRAMMA, TITOLO	DENOMINAZIONE		PREVISIONI AGGIORNATE ALLA PRECEDENTE VARIAZIONE - ESERCIZIO 2017	VARIAZIONI		PREVISIONI AGGIORNATE ALLA DELIBERA IN OGGETTO - ESERCIZIO 2017	
				in aumento	in diminuzione		
Totale Programma	1	Polizia locale e amministrativa	residui presunti	2.480,19	0,00	0,00	2.480,19
			previsione di competenza	69.493,64	1.401,74	0,00	70.895,38
			previsione di cassa	74.710,34	0,00	-29,82	74.680,52
TOTALE MISSIONE	3	Ordine pubblico e sicurezza	residui presunti	2.480,19	0,00	0,00	2.480,19
			previsione di competenza	69.493,64	1.401,74	0,00	70.895,38
			previsione di cassa	74.710,34	0,00	-29,82	74.680,52
MISSIONE	4	Istruzione e diritto allo studio					
Programma	2	Altri ordini di istruzione non universitaria					
	Titolo	2	SPESE IN CONTO CAPITALE	residui presunti	0,00	0,00	0,00
			previsione di competenza	0,00	2.250,00	0,00	2.250,00
			previsione di cassa	24.577,93	0,00	0,00	24.577,93
Totale Programma	2	Altri ordini di istruzione non universitaria	residui presunti	0,00	0,00	0,00	0,00
			previsione di competenza	0,00	2.250,00	0,00	2.250,00
			previsione di cassa	24.577,93	0,00	0,00	24.577,93
TOTALE MISSIONE	4	Istruzione e diritto allo studio	residui presunti	0,00	0,00	0,00	0,00
			previsione di competenza	0,00	2.250,00	0,00	2.250,00
			previsione di cassa	24.577,93	0,00	0,00	24.577,93
MISSIONE	8	Assetto del territorio ed edilizia abitativa					
Programma	1	Urbanistica e assetto del territorio					
	Titolo	1	SPESE CORRENTI	residui presunti	8.266,06	0,00	0,00
			previsione di competenza	50.611,84	1.949,05	0,00	52.560,89
			previsione di cassa	61.102,12	0,00	-4,97	61.097,15
	Titolo	2	SPESE IN CONTO CAPITALE	residui presunti	61.880,91	0,00	61.880,91
			previsione di competenza	0,00	25.912,71	0,00	25.912,71
			previsione di cassa	93.565,26	0,00	0,00	93.565,26
Totale Programma	1	Urbanistica e assetto del territorio	residui presunti	70.146,97	0,00	0,00	70.146,97
			previsione di competenza	50.611,84	27.861,76	0,00	78.473,60
			previsione di cassa	154.667,38	0,00	-4,97	154.662,41
Programma	2	Edilizia residenziale pubblica e locale e piani di edilizia economico-popolare					

SPESE

MISSIONE, PROGRAMMA, TITOLO	DENOMINAZIONE		PREVISIONI AGGIORNATE ALLA PRECEDENTE VARIAZIONE - ESERCIZIO 2017	VARIAZIONI		PREVISIONI AGGIORNATE ALLA DELIBERA IN OGGETTO - ESERCIZIO 2017	
				in aumento	in diminuzione		
	Titolo 2	SPESE IN CONTO CAPITALE	residui presunti	56.683,98	0,00	0,00	56.683,98
			previsione di competenza	0,00	23.415,57	0,00	23.415,57
			previsione di cassa	80.099,55	0,00	0,00	80.099,55
Totale Programma	2	Edilizia residenziale pubblica e locale e piani di edilizia economico-popolare	residui presunti	56.683,98	0,00	0,00	56.683,98
			previsione di competenza	0,00	23.415,57	0,00	23.415,57
			previsione di cassa	80.099,55	0,00	0,00	80.099,55
TOTALE MISSIONE	8	Assetto del territorio ed edilizia abitativa	residui presunti	126.830,95	0,00	0,00	126.830,95
			previsione di competenza	50.611,84	51.277,33	0,00	101.889,17
			previsione di cassa	234.766,93	0,00	-4,97	234.761,96
MISSIONE	10	Trasporti e diritto alla mobilità					
Programma	5	Viabilità e infrastrutture stradali					
	Titolo 2	SPESE IN CONTO CAPITALE	residui presunti	5.245,51	0,00	0,00	5.245,51
			previsione di competenza	0,00	31.050,00	0,00	31.050,00
			previsione di cassa	36.655,51	0,00	0,00	36.655,51
Totale Programma	5	Viabilità e infrastrutture stradali	residui presunti	5.245,51	0,00	0,00	5.245,51
			previsione di competenza	0,00	31.050,00	0,00	31.050,00
			previsione di cassa	36.655,51	0,00	0,00	36.655,51
TOTALE MISSIONE	10	Trasporti e diritto alla mobilità	residui presunti	5.245,51	0,00	0,00	5.245,51
			previsione di competenza	0,00	31.050,00	0,00	31.050,00
			previsione di cassa	36.655,51	0,00	0,00	36.655,51
MISSIONE	12	Diritti sociali, politiche sociali e famiglia					
Programma	2	Interventi per la disabilità					
	Titolo 1	SPESE CORRENTI	residui presunti	85.422,05	0,00	0,00	85.422,05
			previsione di competenza	313.744,98	65.047,55	0,00	378.792,53
			previsione di cassa	476.176,87	0,00	-10.365,47	465.811,40
Totale Programma	2	Interventi per la disabilità	residui presunti	85.422,05	0,00	0,00	85.422,05
			previsione di competenza	313.744,98	65.047,55	0,00	378.792,53
			previsione di cassa	476.176,87	0,00	-10.365,47	465.811,40
Programma	4	Interventi per soggetti a rischio di esclusione sociale					

SPESE

MISSIONE, PROGRAMMA, TITOLO	DENOMINAZIONE		PREVISIONI AGGIORNATE ALLA PRECEDENTE VARIAZIONE - ESERCIZIO 2017	VARIAZIONI		PREVISIONI AGGIORNATE ALLA DELIBERA IN OGGETTO - ESERCIZIO 2017	
				in aumento	in diminuzione		
	Titolo 1	SPESE CORRENTI	residui presunti	25.347,21	0,00	0,00	25.347,21
			previsione di competenza	103.970,79	32.748,46	0,00	136.719,25
			previsione di cassa	156.979,52	0,00	-38,64	156.940,88
Totale Programma	4	Interventi per soggetti a rischio di esclusione sociale	residui presunti	25.347,21	0,00	0,00	25.347,21
			previsione di competenza	103.970,79	32.748,46	0,00	136.719,25
			previsione di cassa	156.979,52	0,00	-38,64	156.940,88
Programma	5	Interventi per le famiglie					
	Titolo 1	SPESE CORRENTI	residui presunti	81.102,38	0,00	0,00	81.102,38
			previsione di competenza	382.925,82	1.984,50	0,00	384.910,32
			previsione di cassa	478.988,44	0,00	0,00	478.988,44
Totale Programma	5	Interventi per le famiglie	residui presunti	81.102,38	0,00	0,00	81.102,38
			previsione di competenza	382.925,82	1.984,50	0,00	384.910,32
			previsione di cassa	478.988,44	0,00	0,00	478.988,44
Programma	9	Servizio necroscopico e cimiteriale					
	Titolo 1	SPESE CORRENTI	residui presunti	9.435,69	0,00	0,00	9.435,69
			previsione di competenza	6.861,87	1.091,08	0,00	7.952,95
			previsione di cassa	17.793,20	0,00	0,00	17.793,20
Totale Programma	9	Servizio necroscopico e cimiteriale	residui presunti	9.435,69	0,00	0,00	9.435,69
			previsione di competenza	6.861,87	1.091,08	0,00	7.952,95
			previsione di cassa	17.793,20	0,00	0,00	17.793,20
TOTALE MISSIONE	12	Diritti sociali, politiche sociali e famiglia	residui presunti	201.307,33	0,00	0,00	201.307,33
			previsione di competenza	807.503,46	100.871,59	0,00	908.375,05
			previsione di cassa	1.129.938,03	0,00	-10.404,11	1.119.533,92
MISSIONE	20	Fondi e accantonamenti					
Programma	1	Fondo di riserva					
	Titolo 1	SPESE CORRENTI	residui presunti	0,00	0,00	0,00	0,00
			previsione di competenza	20.901,44	0,00	0,00	20.901,44
			previsione di cassa	185.940,58	12.288,34	0,00	198.228,92

SPESE

MISSIONE, PROGRAMMA, TITOLO	DENOMINAZIONE		PREVISIONI AGGIORNATE ALLA PRECEDENTE VARIAZIONE - ESERCIZIO 2017	VARIAZIONI		PREVISIONI AGGIORNATE ALLA DELIBERA IN OGGETTO - ESERCIZIO 2017	
				in aumento	in diminuzione		
Totale Programma	1	Fondo di riserva	residui presunti	0,00	0,00	0,00	0,00
			previsione di competenza	20.901,44	0,00	0,00	20.901,44
			previsione di cassa	185.940,58	12.288,34	0,00	198.228,92
TOTALE MISSIONE	20	Fondi e accantonamenti	residui presunti	0,00	0,00	0,00	0,00
			previsione di competenza	20.901,44	0,00	0,00	20.901,44
			previsione di cassa	185.940,58	12.288,34	0,00	198.228,92
TOTALE VARIAZIONI IN USCITA			residui presunti	446.858,46	0,00	0,00	446.858,46
			previsione di competenza	1.703.829,47	222.211,77	0,00	1.926.041,24
			previsione di cassa	2.611.786,89	12.288,34	-12.288,34	2.611.786,89
TOTALE GENERALE DELLE USCITE			residui presunti	792.809,29	0,00	0,00	792.809,29
			previsione di competenza	3.194.476,71	222.211,77	0,00	3.416.688,48
			previsione di cassa	4.575.854,08	12.288,34	-12.288,34	4.575.854,08

COMUNE DI PABILLONIS PROVINCIA DEL MEDIO CAMPIDANO
Allegato delibera di variazione del bilancio riportante i dati d'interesse del Tesoriere

data: n.protocollo.....
Rif. delibera RIO2016 G del 31/12/2016

ENTRATE

TITOLO,TIPOLOGIA	DENOMINAZIONE		PREVISIONI AGGIORNATE ALLA PRECEDENTE VARIAZIONE - ESERCIZIO 2017	VARIAZIONI		PREVISIONI AGGIORNATE ALLA DELIBERA IN OGGETTO - ESERCIZIO 2017
				in aumento	in diminuzione	
Fondo pluriennale vincolato per spese correnti			0,00	126.318,49	0,00	126.318,49
Fondo pluriennale vincolato per spese in conto capitale			0,00	68.198,25	0,00	68.198,25
Utilizzo Avanzo d'amministrazione			0,00	0,00	0,00	0,00
Fondo iniziale di cassa			2.818.268,93	0,00	0,00	2.818.268,93
TITOLO	4	ENTRATE IN CONTO CAPITALE				
Tipologia	300	Altri trasferimenti in conto capitale	residui presunti	286.359,90	0,00	286.359,90
			previsione di competenza	52.330,52	27.695,03	80.025,55
			previsione di cassa	416.736,06	0,00	416.736,06
TOTALE TITOLO	4	ENTRATE IN CONTO CAPITALE	residui presunti	286.359,90	0,00	286.359,90
			previsione di competenza	52.330,52	27.695,03	80.025,55
			previsione di cassa	416.736,06	0,00	416.736,06
TOTALE VARIAZIONI IN ENTRATA			residui presunti	286.359,90	0,00	286.359,90
			previsione di competenza	52.330,52	222.211,77	274.542,29
			previsione di cassa	3.235.004,99	0,00	3.235.004,99
TOTALE GENERALE DELLE ENTRATE			residui presunti	1.411.483,37	0,00	1.411.483,37
			previsione di competenza	3.194.476,71	222.211,77	3.416.688,48
			previsione di cassa	7.660.282,44	0,00	7.660.282,44

COMUNE DI PABILLONIS

PROVINCIA DEL MEDIO CAMPIDANO

CONTO DEL BILANCIO - RIACCERTAMENTO RESIDUI PASSIVI ANNO 2016 - RESIDUI DA RIPORTARE

Capitolo	PDC Fin	Descrizione Capitolo				Previsione	Impegni	Mandati	Da Riportare	Elim. / Magg. U
Cod. Bilancio	Impegno: Tipo/Cod/Sub/Anno		Descrizione Impegno			Importo	Mandati	Da Riportare	Elim. / Magg. U	
	Atto	Codice	Motivo						Elim. / Magg. U	
Titolo 1										
Ufficio tecnico										
1106 3 2016	U.1.03.02.9	INDENNITA' DI PRESENZA AI MEMBRI DI COMMISSIONI PREVISTE DALLA LEGGE				1.366,68	1.073,82	0,00	1.073,82	292,86
01.06.1										
	D	D0035	2	2016	Indennità di funzione agli Amministratori Comunali e Gettoni di presenza Consiglieri		1.073,82	0,00	1.073,82	-292,86
1106 4 2016	U.1.03.02.0	COMPENSO ORGANO DI REVISIONE ECONOMICO FINANZIARIA - RIMBORSO SPESE.				6.500,00	6.500,00	48,22	6.451,78	0,00
01.03.1										
	D	D0764	1	2016	Competenze revisore Unico esercizio finanziario 2016. Impegno spesa		1.504,13	0,00	1.504,13	0,00
	D	D0764	2	2016	Competenze revisore Unico esercizio finanziario 2016. Impegno spesa		4.947,65	0,00	4.947,65	0,00
					TOTALE IMPEGNI		6.451,78	0,00	6.451,78	0,00
1106 9 2016	U.1.01.01.0	SPESE PER ELEZIONI - RETRIBUZIONI (CAP. E 315.1)				19.576,40	8.543,01	7.607,32	935,69	11.033,39
01.07.1										
	D	D0625	1	2016	REFERENDUM DEL 04.12.2016 - IMPEGNO SPESA PER COMPETENZE LAVORO		2.668,86	1.733,17	935,69	0,00
1106 12 2016	U.1.03.01.0	SPESE PER ELEZIONI - ACQUISTO DI BENI (CAP. E 315.1)				2.500,00	1.006,02	641,23	364,79	1.493,98
01.07.1										
	D	D0724	1	2016	Referendum Popolare ai sensi dell'art. 138 comma 2, della Costituzione, convocato per il		195,15	0,00	195,15	0,00
	D	D0757	1	2016	Referendum popolare del 04/12/2016 - impegno spesa lavaggio biancheria posti letto		30,56	0,00	30,56	0,00
	D	D0837	1	2016	Referendum popolare del 04/12/2016 - integrazione impegno spesa determinazione n.		53,68	0,00	53,68	0,00
	D	DET758		2016	Referendum popolare del 04/12/2016 - Impegno spesa pulizia locali scolastici adibiti a		85,40	0,00	85,40	0,00
					TOTALE IMPEGNI		364,79	0,00	364,79	0,00
1106 15 2016	U.1.03.01.0	ALTRI BENI DI CONSUMO (AUTOVETTURA CARBURANTE)				1.000,00	800,00	500,00	300,00	200,00
01.01.1										
	D	D0025	3	2016	Fornitura di carburanti, lubrificanti e Gpl per gli automezzi comunali anno 2016. Impegno		300,00	0,00	300,00	0,00
1106 16 2016	U.1.01.02.0	SPESE PER ELEZIONI - ONERI (CAP. E 315.1)				4.659,00	1.838,91	1.616,21	222,70	2.820,09
01.07.1										
	D	D0625	2	2016	REFERENDUM DEL 04.12.2016 - IMPEGNO SPESA PER COMPETENZE LAVORO		635,19	412,49	222,70	0,00

Capitolo	PDC Fin	Descrizione Capitolo				Previsione	Impegni	Mandati	Da Riportare	Elim. / Magg. U
Cod. Bilancio	Impegno: Tipo/Cod/Sub/Anno		Descrizione Impegno			Importo	Mandati	Da Riportare	Elim. / Magg. U	
	Atto		Codice	Motivo					Elim. / Magg. U	
1106 17 2016	U.1.02.01.0	SPESE PER ELEZIONI - IRAP				1.663,60	916,95	837,41	79,54	746,65
01.07.1	D	D0625	3	2016	REFERENDUM DEL 04.12.2016 - IMPEGNO SPESA PER COMPETENZE LAVORO		226,86	147,32	79,54	0,00
1205 1 2016	U.1.03.02.1	VISITE MEDICHE PERSONALE DIPENDENTE				2.500,00	2.472,00	0,00	2.472,00	28,00
01.02.1	D	D0753	1	2016	Affidamento incarico alla Dott.ssa Giuliana Lussu Direttore Sanitario della SA&SA di		2.472,00	0,00	2.472,00	0,00
1206 1 2016	U.1.03.01.0	FORMAZIONE, QUALIFICAZIONE E SPECIA LIZZAZIONE PROFESSIONALE DEL PERSONALE -ACQUISTO DI B				300,00	300,00	0,00	300,00	0,00
01.02.1	D	DET820		2016	Partecipazione di numero due dipendenti al seminario di formazione "I contratti sotto		300,00	0,00	300,00	0,00
1206 2 2016	U.1.03.01.0	GESTIONE UFFICI- MANUTENZIONE ORDIN ARIA BENI MOBILI.				2.000,00	1.473,99	1.116,42	357,57	526,01
01.02.1	D	D0912	2	2016	SPESE PER IL FUNZIONAMENTO DELLA II^ SOTTOCOLLISSIONE ELETTORALE		357,57	0,00	357,57	0,00
1206 3 2016	U.1.03.01.0	ABBONAMENTI A RIVISTE DI AGGIORNAMENTO, STAMPATI, CANCELLER IA E VARIE UFFICI AMMINISTRATI				10.000,00	9.491,35	8.622,53	868,82	508,65
01.02.1	D	D0291	1	2016	AFFRANCATURA A MEZZO DI CONTO CREDITO -SOCIETA' POSTE ITALIANE		1.612,32	743,50	868,82	0,00
1206 4 2016	U.1.03.02.0	ENERGIA ELETTRICA UFFICI COMUNALI				15.000,00	13.321,50	10.385,81	2.935,69	1.678,50
01.02.1	D	D0263	1	2016	Adesione alla convenzione CONSIP per la fornitura di energia elettrica e dei servizi		5.927,32	3.044,49	2.882,83	-374,43
	D	DET901	0000	2016	fornitura energia elettrica		52,86	0,00	52,86	0,00
					TOTALE IMPEGNI		5.980,18	3.044,49	2.935,69	-2.572,68
1206 7 2016	U.1.03.02.0	FESTE NAZIONALI, SOLENNITA' CIVILI ACQUISTO DI BENI.				500,00	277,62	67,10	210,52	222,38
01.02.1	D	D0667	1	2016	ORGANIZZAZIONE MANIFESTAZIONE DEL IV NOVEMRE - IMPEGNO SPESA - CIG:		210,52	0,00	210,52	0,00
1206 9 2016	U.1.03.02.0	GESTIONE BENI IMMOBILI SPESE ACQUA COMUNE				1.000,00	1.000,00	0,00	1.000,00	0,00
01.02.1	D	ACQUA	0009	2016	SERVIZIO IDRICO 2016		1.000,00	0,00	1.000,00	0,00
1206 11 2016	U.1.03.02.9	ALLESTIMENTI URBANI NATALIZI				11.999,23	10.782,80	5.000,00	5.782,80	1.216,43
05.02.1	D	D0785	1	2016	Luminarie natalizie 2016. Impegno di spesa. CIG Z4F1C1A8A3		5.782,80	0,00	5.782,80	0,00
1206 14 2016	U.1.03.02.0	GESTIONE BENI IMMOBILI - SPESE ACQUA EX MUNICIPIO				300,00	300,00	0,00	300,00	0,00
01.02.1										

Capitolo	PDC Fin	Descrizione Capitolo				Previsione	Impegni	Mandati	Da Riportare	Elim. / Magg. U
Cod. Bilancio	Impegno: Tipo/Cod/Sub/Anno				Descrizione Impegno		Importo	Mandati	Da Riportare	Elim. / Magg. U
Atto		Codice	Motivo							Elim. / Magg. U
	D	ACQUA	0006	2016	SERVIZIO IDRICO 2016		300,00	0,00	300,00	0,00
1206 15 2016	U.1.03.02.0	GESTIONE BENI IMMOBILI - SPESE ACQUA CASA MUSEO				400,00	400,00	0,00	400,00	0,00
01.02.1										
	D	ACQUA	0005	2016	SERVIZIO IDRICO 2016		400,00	0,00	400,00	0,00
1206 17 2016	U.1.03.02.1	CANONE SOFTWARE IN GESTIONE E ASSISTENZA RETE INFORMATICA				30.912,54	30.512,54	22.094,70	8.417,84	400,00
01.02.1										
	D	D0309	1	2016	Aggiornamento inventario. Affidamento alla ditta Nicola Zuddas s.r.l.		4.270,00	0,00	4.270,00	0,00
	D	D0852	1	2016	Dematerializzazione e archiviazione sostitutiva dei documenti informatici. Impegno a		3.877,00	0,00	3.877,00	0,00
	D	D0861	1	2016	Dematerializzazione e archiviazione sostitutiva dei documenti informatici. Impegno a		270,84	0,00	270,84	0,00
					TOTALE IMPEGNI		8.417,84	0,00	8.417,84	0,00
1206 18 2016	U.1.03.02.1	SERVIZIO GESTIONE PROTOCOLLO INFORMATICO				10.300,00	10.300,00	6.866,68	3.433,32	0,00
01.02.1										
	D	D0387	1	2016	AFFIDAMENTO DEL SERVIZIO DI GESTIONE DEL PROGRAMMA dATAGRAPH DI		10.300,00	6.866,68	3.433,32	0,00
1207 6 2016	U.1.03.02.1	LITI, ARBITRAGGI, RISARCIMENTI PRESTAZIONE DI SERVIZI.				20.139,98	20.139,98	10.623,06	9.516,92	0,00
01.02.1										
	D	D0454	1	2016	Controversia tendente ad ottenere reclamo avverso l'ordinanza in data 14/05/2015		4.410,00	0,00	4.410,00	0,00
	D	DET744		2016	Affidamento servizi legali resistenza in giudizio ricorso Tar Sardegna registro generale n.		5.106,92	0,00	5.106,92	0,00
					TOTALE IMPEGNI		9.516,92	0,00	9.516,92	0,00
1224 1 2016	U.1.04.01.0	CONTRIBUTI ASSOCIATIVI E PARTENARIATI.				2.500,00	2.244,14	1.904,63	339,51	255,86
01.02.1										
	D	D0218	1	2016	Presa d'atto protocollo d'intesa tra questo Comune e la Fondazione Lions Club di		100,00	0,00	100,00	0,00
	D	D0461	1	2016	Determinazione impegno di spesa per abbonamento servizi Ancitel. CIG Z551AC1455		239,51	0,00	239,51	-167,60
					TOTALE IMPEGNI		339,51	0,00	339,51	-167,60
1225 1 2016	U.1.01.01.0	STIPENDI E ALTRI ASSEGNI FISSI AL PERSONALE.				30.130,84	28.343,23	26.705,57	1.637,66	1.787,61
01.02.1										
	D	D0888	1	2016	Proroga conferimento incarico di reggenza a scavalco presso la segreteria del Comuni di		1.637,66	0,00	1.637,66	0,00
1229 2 2016	U.1.03.02.0	FONDO SALARIO ACCESSORIO- (L.R.23.5.97 N.19 CAP.E 145.1) QUOTA FONDO PARTE VARIABILE FORMAZIONE				1.058,90	1.029,00	829,00	200,00	29,90
01.02.1										
	D	D0650	1	2016	Giornata di formazione organizzata dal Comune di Oristano su "IL RIORDINO DEL		200,00	0,00	200,00	0,00
1307 2 2016	U.1.03.02.1	SERVIZIO TESORERIA - SPESE GESTIONE ORDINATIVO INFORMATICO				4.000,00	3.998,00	1.635,43	2.362,57	2,00
01.03.1										

Capitolo	PDC Fin	Descrizione Capitolo				Previsione	Impegni	Mandati	Da Riportare	Elim. / Magg. U
Cod. Bilancio	Impegno: Tipo/Cod/Sub/Anno				Descrizione Impegno		Importo	Mandati	Da Riportare	Elim. / Magg. U
	Atto				Codice	Motivo				Elim. / Magg. U
	D	ORDINATIVO	0000	2016	SPESE GESTIONE SERVIZIO TESORERIA ORDINATIVO INFORMATICO		3.996,00	1.633,43	2.362,57	0,00
1307 7 2016	U.1.04.01.0	COSTITUZIONE GAL CAMPIDANO - COMPARTICIPAZIONE SPESE				4.870,08	4.090,67	3.456,27	634,40	779,41
01.03.1	D	D0908	1	2016	COSTITUZIONE IN GIUDIZIO RICORSO GAL SOLE GRANO E TERRA CONTRO IL		634,40	0,00	634,40	0,00
1409 3 2016	U.1.05.02.9	ADDIZIONALE PROVINCIALE TARI				13.013,76	12.814,15	0,00	12.814,15	199,61
01.04.1	D	D0423	1	2016	Tributo provinciale per l'esercizio delle funzioni di tutela ambientale (TEFA) - Impegno di		6.313,75	0,00	6.313,75	0,00
	D	D0826	1	2015	Tributo provinciale per l'esercizio delle funzioni di tutela ambientale (TEFA) - Impegno di		6.500,40	0,00	6.500,40	0,00
					TOTALE IMPEGNI		12.814,15	0,00	12.814,15	0,00
1509 1 2016	U.1.03.01.0	UFFICIO GESTIONE PATR. E DEMANIO MANUTENZIONE ORD. BENI IMMOBILI.				35.302,15	25.912,91	18.547,17	7.365,74	9.389,24
01.05.1	D	D0059	1	2015	Impegno spesa per l'avvio di procedura ODA sul Mercato Elettronico della Pubblica		805,20	402,60	402,60	0,00
	D	D0357	1	2016	Intervento atto alla manutenzione e riparazione di alcuni Beni e Immobili comunali.		436,15	0,00	436,15	0,00
	D	D0656	1	2016	Fornitura materiali manutenzione prato erboso e fornitura di fioriture di stagione addobbo		496,57	0,00	496,57	0,00
	D	D0682	1	2016	Fornitura materiali e pezzi di ricambio per manutenzione attrezzatura comunale. Impegno		985,06	0,00	985,06	0,00
	D	D0734	1	2016	Fornitura materiali edili cantiere PCO 2015 per manutenzione bei e immobili comunali.		691,49	0,00	691,49	0,00
	D	D0805	1	2015	Ordine diretto di acquisto MEPA tramite "acquistinretepa.it". Conduzione, manutenzione		4.158,67	0,00	4.158,67	0,00
	D	D0899	1	2016	Fornitura in comodato d'uso di ulteriori n. 4 apparecchi estintori per gli edifici comunali.		195,20	0,00	195,20	0,00
					TOTALE IMPEGNI		7.768,34	402,60	7.365,74	0,00
1509 3 2016	U.1.03.01.0	GESTIONE SPESE IMMOBILI ENERGIA ELETTRICA AUTORIMESSA				3.000,00	2.925,66	2.910,58	15,08	74,34
01.05.1	D	D0263	2	2016	Adesione alla convenzione CONSIP per la fornitura di energia elettrica e dei servizi		750,00	734,92	15,08	0,00
1509 4 2016	U.1.03.02.1	APPALTO SERVIZIO PULIZIE LOCALI EDIFICIO COMUNALE E EX MUNICIPIO				21.971,00	21.861,24	20.039,47	1.821,77	109,76
01.05.1	D	D0325	1	2014	Approvazione del verbale delle operazioni di gara e aggiudicazione definitiva del servizio		21.861,24	20.039,47	1.821,77	0,00
1509 6 2016	U.1.03.01.0	ALTRI BENI DI CONSUMO (CARBURANTE AUTOMEZZI A USO OPERAI)				4.000,00	4.000,00	3.415,98	584,02	0,00
08.01.1	D	D0648	1	2016	Acquisto carburanti per autotrazione "benzina e Gasolio" utile per il funzionamento degli		1.200,00	615,98	584,02	0,00
1509 10 2016	U.1.03.02.1	MANUTENZIONE ORDINARIA VERDE PUBBLICO (SPESE ACQUA)				3.000,00	3.000,00	1.964,20	1.035,80	0,00
08.01.1	D	ACQUA	0007	2016	SERVIZIO IDRICO 2016		1.035,80	0,00	1.035,80	0,00

Capitolo	PDC Fin	Descrizione Capitolo				Previsione	Impegni	Mandati	Da Riportare	Elim. / Magg. U
Cod. Bilancio	Impegno: Tipo/Cod/Sub/Anno		Descrizione Impegno			Importo	Mandati	Da Riportare	Elim. / Magg. U	
	Atto		Codice	Motivo					Elim. / Magg. U	
1509 11 2016	U.1.03.02.0	GESTIONE BENI IMMOBILI SPESE ACQUA AUTORIMESSA				500,00	500,00	0,00	500,00	0,00
01.05.1	D	ACQUA	0008	2016	SERVIZIO IDRICO 2016		500,00	0,00	500,00	0,00
1509 12 2016	U.1.03.01.0	UFFICIO GESTIONE PATR. E DEMANIO MANUTENZIONE ORD. BENI MOBILI.				5.000,00	4.506,25	3.333,83	1.172,42	493,75
01.05.1	D	D0878	1	2016	Manutenzione straordinaria su Autocarro NISSAN - IMPEGNO spesa di € 928,42 a		928,42	0,00	928,42	0,00
	D	DET358	0000	2016	Intervento atto alla manutenzione del trincia stoppie comunale. Impegno spesa di €		244,00	0,00	244,00	0,00
					TOTALE IMPEGNI		1.172,42	0,00	1.172,42	0,00
1514 2 2016	U.1.02.01.9	IMPOSTE E TASSE SUI BENI COMUNALI.				11.476,01	11.476,01	4.828,13	6.647,88	0,00
01.05.1	D	CONSORZIO		2016	MANUTENZIONE OPERE IRRIGUE ANNO 2015 E 2016		6.507,59	0,00	6.507,59	0,00
	D	D0895	1	2016	Tributo provinciale per l'esercizio delle funzioni di tutela ambientale (TEFA) - Impegno di		140,29	0,00	140,29	0,00
					TOTALE IMPEGNI		6.647,88	0,00	6.647,88	0,00
1514 4 2016	U.1.09.99.0	ONERI TARI A CARICO DEL BILANCIO (RIDUZIONI)				5.881,00	4.893,60	0,00	4.893,60	987,40
01.04.1	D	D0910	1	2016	Ruolo Tari anno 2016. Applicazione art. 25 del Regolamento luc Capitolo Tari.		4.643,60	0,00	4.643,60	0,00
	D	D0911	1	2016	Ruolo Tari anno 2016. Applicazione art. 22 del Regolamento luc Capitolo Tari.		250,00	0,00	250,00	0,00
					TOTALE IMPEGNI		4.893,60	0,00	4.893,60	0,00
1514 6 2016	U.1.09.99.0	CONTRIBUTO PER RISTORO SPESE STERILIZZAZIONE CANI				2.500,00	600,00	0,00	600,00	1.900,00
01.04.1	D	D0914	2	2016	INCENTIVI CON SISTEMA "A SPORTELLO" PER LA STERILIZZAZIONE DEI CANI		100,00	0,00	100,00	0,00
	D	D0914	5	2016	INCENTIVI CON SISTEMA "A SPORTELLO" PER LA STERILIZZAZIONE DEI CANI		100,00	0,00	100,00	0,00
	D	D0914	6	2016	INCENTIVI CON SISTEMA "A SPORTELLO" PER LA STERILIZZAZIONE DEI CANI		100,00	0,00	100,00	0,00
	D	D0914	7	2016	INCENTIVI CON SISTEMA "A SPORTELLO" PER LA STERILIZZAZIONE DEI CANI		100,00	0,00	100,00	0,00
	D	D0914	8	2016	INCENTIVI CON SISTEMA "A SPORTELLO" PER LA STERILIZZAZIONE DEI CANI		100,00	0,00	100,00	0,00
	D	D0914	9	2016	INCENTIVI CON SISTEMA "A SPORTELLO" PER LA STERILIZZAZIONE DEI CANI		100,00	0,00	100,00	0,00
					TOTALE IMPEGNI		600,00	0,00	600,00	0,00
1611 1 2016	U.1.03.02.0	FORMAZIONE AGGIORNAMENTO E QUALIFICAZIONE DEL PERSONALE (SICUREZZA SUL POSTO DI LAVORO)				3.000,00	2.841,43	2.493,00	348,43	158,57
01.06.1	D	D0643	1	2016	Convenzione CONSIP Servizi relativi alla gestione integrata della salute e sicurezza sui		348,43	0,00	348,43	0,00

Capitolo	PDC Fin	Descrizione Capitolo				Previsione	Impegni	Mandati	Da Riportare	Elim. / Magg. U
Cod. Bilancio	Impegno: Tipo/Cod/Sub/Anno		Descrizione Impegno			Importo	Mandati	Da Riportare	Elim. / Magg. U	
	Atto		Codice	Motivo					Elim. / Magg. U	
1611 2 2016	U.1.03.02.1	UFFICIO TECNICO-PRESTAZ.SERVIZI				3.812,80	3.716,90	2.533,70	1.183,20	95,90
01.06.1										
	D	D0265	1	2016	Valorizzazione delle aree archeologiche del Comune di Pabillonis - Percorso		1.000,00	0,00	1.000,00	0,00
	D	D0782	1	2016	ABBONAMENTO RIVISTA MENSILE UFFICIO TECNICO - annualità 2016 - IMPEGNO		270,70	270,50	0,20	0,00
	D	D0839	1	2016	Aggiornamento software GIS GeoMedia Essentials - gestione pratiche UIU+Civici.Net in		183,00	0,00	183,00	0,00
					TOTALE IMPEGNI		1.453,70	270,50	1.183,20	0,00
1711 1 2016	U.1.03.01.0	UFFICIO SERVIZI DEMOGRAFICI ACQUISTO DI BENI.				700,00	547,75	270,00	277,75	152,25
01.08.1										
	D	D0774	1	2016	IMPEGNO SPESA PER L'ACQUISTO DEI REGISTRI DELLO STATO CIVILE E UNIONI		277,75	0,00	277,75	-14,64
1712 4 2016	U.1.04.01.0	COMMISSIONE ELETTORALE CIRCONDARIALE - SPESE.				3.900,00	3.900,00	1.923,31	1.976,69	0,00
01.08.1										
	D	D0912	1	2016	SPESE PER IL FUNZIONAMENTO DELLA II^ SOTTOCOLLISSIONE ELETTORALE		1.976,69	0,00	1.976,69	0,00
1716 1 2016	U.1.02.01.0	I.R.A.P.				4.639,90	2.987,22	2.626,96	360,26	1.652,68
01.07.1										
	D	D0122	3	2016	Presenza d'atto conferimento incarico alla Dott.ssa Mariangela Porru, dipendente del		672,81	451,75	221,06	0,00
	D	D0888	3	2016	Proroga conferimento incarico di reggenza a scavalco presso la segreteria del Comuni di		139,20	0,00	139,20	0,00
					TOTALE IMPEGNI		812,01	451,75	360,26	0,00
1730 1 2016	U.1.01.01.0	ANAGRAFE,STATO CIVILE,ELEZIONI LEVA E STATISTICA STIPENDI E ALTRI ASSEGNI FISSI AL PERSON				45.597,09	29.148,91	29.073,79	75,12	16.448,18
01.07.1										
	D	D0122	1	2016	Presenza d'atto conferimento incarico alla Dott.ssa Mariangela Porru, dipendente del		7.915,44	7.840,32	75,12	0,00
1731 1 2016	U.1.01.02.0	ONERI PREVID,ASSIST.ASSICURATIVI A CARICO ENTE.				15.764,33	8.351,82	7.836,99	514,83	7.412,51
01.07.1										
	D	D0888	2	2016	Proroga conferimento incarico di reggenza a scavalco presso la segreteria del Comuni di		397,95	0,00	397,95	0,00
	D	ONERI	0005	2016	CONTRIBUTI INPDAP MESE DI		5.900,00	5.783,12	116,88	-2.000,00
					TOTALE IMPEGNI		6.297,95	5.783,12	514,83	-4.479,00
1811 1 2016	U.1.01.01.0	FONDO SALARIO ACCESSORIO - SEGRETERIA				4.842,40	3.612,25	2.684,20	928,05	1.230,15
01.02.1										
	D	D0640	1	2016	Art. 31 CCNL 22.01.2004. Costituzione Fondo anno 2016 risorse finanziarie per		928,05	0,00	928,05	-984,28
1811 3 2016	U.1.01.01.0	FONDO SALARIO ACCESSORIO - SERVIZIO FINANZIARIO				2.112,76	2.112,76	1.439,95	672,81	0,00
01.10.1										
	D	D0640	2	2016	Art. 31 CCNL 22.01.2004. Costituzione Fondo anno 2016 risorse finanziarie per		672,81	0,00	672,81	-421,27

Capitolo	PDC Fin	Descrizione Capitolo				Previsione	Impegni	Mandati	Da Riportare	Elim. / Magg. U
Cod. Bilancio	Impegno: Tipo/Cod/Sub/Anno				Descrizione Impegno		Importo	Mandati	Da Riportare	Elim. / Magg. U
	Atto				Codice	Motivo				Elim. / Magg. U
1811 4 2016	U.1.01.01.0	FONDO SALARIO ACCESSORIO - ANAGRAFE				3.832,00	3.832,00	2.455,20	1.376,80	0,00
01.07.1	D	D0640	3	2016	Art. 31 CCNL 22.01.2004. Costituzione Fondo anno 2016 risorse finanziarie per		1.376,80	0,00	1.376,80	-1.066,24
1811 5 2016	U.1.01.01.0	FONDO SALARIO ACCESSORIO - VIGILI				4.546,23	4.516,41	2.623,19	1.893,22	29,82
03.01.1	D	D0640	4	2016	Art. 31 CCNL 22.01.2004. Costituzione Fondo anno 2016 risorse finanziarie per		1.893,22	0,00	1.893,22	-1.401,74
1811 6 2016	U.1.01.01.0	FONDO SALARIO ACCESSORIO SERVIZIO SOCIALE				3.350,00	3.242,65	1.963,01	1.279,64	107,35
12.05.1	D	D0640	5	2016	Art. 31 CCNL 22.01.2004. Costituzione Fondo anno 2016 risorse finanziarie per		1.279,64	0,00	1.279,64	0,00
1811 7 2016	U.1.01.01.0	FONDO SALARIO ACCESSORIO - SERVIZIO TECNICO PERSONALE INTERNO				5.282,66	5.277,70	2.777,70	2.500,00	4,96
08.01.1	D	COMPARTO	0007	2016	INDENNITA' DI COMPARTO MESE		1.553,48	1.403,48	150,00	-4,96
	D	D0640	6	2016	Art. 31 CCNL 22.01.2004. Costituzione Fondo anno 2016 risorse finanziarie per		2.350,00	0,00	2.350,00	-991,56
					TOTALE IMPEGNI		3.903,48	1.403,48	2.500,00	-996,52
1811 8 2016	U.1.01.01.0	FONDO SALARIO ACCESSORIO SERVIZIO TECNICO PERSONALE ESTERNO				3.742,51	3.742,51	2.522,51	1.220,00	0,00
08.01.1	D	D0640	7	2016	Art. 31 CCNL 22.01.2004. Costituzione Fondo anno 2016 risorse finanziarie per		1.220,00	0,00	1.220,00	-957,49
1811 9 2016	U.1.01.01.0	FONDO SALARIO ACCESSORIO SERVIZIO CIMITERIALE				1.860,76	1.860,76	1.583,56	277,20	0,00
12.09.1	D	D0640	8	2016	Art. 31 CCNL 22.01.2004. Costituzione Fondo anno 2016 risorse finanziarie per		277,20	0,00	277,20	-1.091,08
1814 1 2016	U.1.04.01.0	CONCORSO LOCAZIONE SEZIONE CIRCOSCR. IMPIEGO.				2.578,09	2.561,23	0,00	2.561,23	16,86
15.03.1	D	D0893	1	2016	Impegno spesa quota compartecipazione per utilizzo locali ad uso ufficio Circostrizionale		2.561,23	0,00	2.561,23	0,00
1817 2 2016	U.1.02.01.0	I.R.A.P. SU SALARIO ACCESSORIO				4.086,74	2.172,24	1.309,69	862,55	1.914,50
01.03.1	D	IRAP.SAL		2016	IRAP SU SALARIO ACCESSORIO		862,55	0,00	862,55	-902,95
1817 3 2016	U.1.01.02.0	ALTRI ONERI SU SALARIO ACCESSORIO				6.163,31	6.163,31	3.748,15	2.415,16	0,00
01.03.1	D	ONERI.SAL		2016	ONERI SU SALARIO ACCESSORIO 2016		2.415,16	0,00	2.415,16	-2.484,37
1831 5 2016	U.1.01.01.0	MIGLIORAMENTI ECONOMICI PERSONALE DIPENDENTE - INDENNITA' POSIZIONE AREA AMMINISTRATIVA				8.000,00	3.488,89	3.139,92	348,97	4.511,11
01.07.1										

Capitolo	PDC Fin	Descrizione Capitolo				Previsione	Impegni	Mandati	Da Riportare	Elim. / Magg. U	
Cod. Bilancio	Impegno: Tipo/Cod/Sub/Anno				Descrizione Impegno		Importo	Mandati	Da Riportare	Elim. / Magg. U	
Atto				Codice	Motivo				Elim. / Magg. U		
	D	D0122	4	2016	Presa d'atto conferimento incarico alla Dott.ssa Mariangela Porru, dipendente del		3.488,89	3.139,92	348,97	0,00	
1831 12 2016	U.1.02.01.0				IRAP SU INDENNITA' DI POSIZIONE E RISULTATO SERVIZIO AMMINISTRATIVO		846,03	296,50	266,85	29,65	549,53
01.02.1											
	D	D0122	7	2016	Presa d'atto conferimento incarico alla Dott.ssa Mariangela Porru, dipendente del		296,50	266,85	29,65	-74,19	
1831 16 2016	U.1.01.02.0				ONERI SU INDENNITA' DI POSIZIONE E DI RISULTATO SERVIZIO AMMINISTRATIVO		2.295,23	953,18	870,18	83,00	1.342,05
01.02.1											
	D	D0122	6	2016	Presa d'atto conferimento incarico alla Dott.ssa Mariangela Porru, dipendente del		726,30	643,30	83,00	-311,65	
3107 3 2016	U.1.03.01.0				MANUTENZIONE MEZZI TECNICI SERVIZI DI POLIZIA (CARBURANTE)		600,00	600,00	13,03	586,97	0,00
03.01.1											
	D	D0025	2	2016	Fornitura di carburanti, lubrificanti e Gpl per gli automezzi comunali anno 2016. Impegno		300,00	0,00	300,00	0,00	
	D	D0032	3	2016	Acquisto carburanti per autotrazione "benzina e Gasolio" utile per il funzionamento degli		300,00	13,03	286,97	0,00	
					TOTALE IMPEGNI		600,00	13,03	586,97	0,00	
3108 1 2016	U.1.03.02.1				L.R.21/94 SPESE CUSTODIA CANI RANDAGI FONDI BILANCIO E FONDI RAS (CAP.E 185.2)		42.500,00	40.109,89	36.908,05	3.201,84	2.390,11
13.07.1											
	D	D0903	1	2016	Servizio di ricovero, mantenimento, custodia dei cani randagi nel territorio del Comune di		3.201,84	0,00	3.201,84	-3,16	
4109 1 2016	U.1.03.02.0				TELEFONO SCUOLA MATERNA VIA BOLOGNA		1.200,00	1.200,00	869,47	330,53	0,00
04.01.1											
	D	D0434	3	2016	impegno spesa telefonia fissa e mobile TELECOM ITALIA S.p.A.		93,91	37,35	56,56	0,00	
	D	D0709	2	2016	TELECOM S.p.A TELEFONIA FISSA E MOBILE - INTEGRAZIONE IMPEGNO SPESA -		600,00	326,03	273,97	0,00	
					TOTALE IMPEGNI		693,91	363,38	330,53	0,00	
4109 2 2016	U.1.03.02.0				ENERGIA ELETTRICA SCUOLA MATERNA VIA BOLOGNA		6.000,00	3.952,86	3.198,56	754,30	2.047,14
04.01.1											
	D	D0263	3	2016	Adesione alla convenzione CONSIP per la fornitura di energia elettrica e dei servizi		1.123,65	424,02	699,63	-685,39	
	D	DET901	0002	2016	Enel Servizio Elettrico per la fornitura di energia elettrica in regime di salvaguardia		54,67	0,00	54,67	0,00	
					TOTALE IMPEGNI		1.178,32	424,02	754,30	-876,35	
4109 3 2016	U.1.03.02.0				ACQUA SCUOLA MATERNA VIA BOLOGNA		1.200,00	1.200,00	0,00	1.200,00	0,00
04.01.1											
	D	ACQUA	0003	2016	SERVIZIO IDRICO 2016		1.200,00	0,00	1.200,00	0,00	
4209 1 2016	U.1.03.01.0				GESTIONE SCUOLE ELEMENTARI FORNITURA COMBUSTIBILE.		11.500,00	10.230,71	6.433,15	3.797,56	1.269,29
04.02.1											
	D	D0012	2	2016	Fornitura carburante impianti riscaldamento edifici comunali anno 2016. Impegno spesa		10.230,71	6.433,15	3.797,56	0,00	

Capitolo	PDC Fin	Descrizione Capitolo				Previsione	Impegni	Mandati	Da Riportare	Elim. / Magg. U
Cod. Bilancio	Impegno: Tipo/Cod/Sub/Anno				Descrizione Impegno		Importo	Mandati	Da Riportare	Elim. / Magg. U
	Atto				Codice	Motivo				Elim. / Magg. U
4210 1 2016	U.1.03.02.0	TELEFONO SCUOLA ELEMENTARE				1.200,00	1.199,99	802,20	397,79	0,01
04.02.1										
	D	D0434	4	2016	impegno spesa telefonia fissa e mobile TELECOM ITALIA S.p.A.		93,91	71,83	22,08	0,00
	D	D0709	3	2016	TELECOM S.p.A TELEFONIA FISSA E MOBILE - INTEGRAZIONE IMPEGNO SPESA -		600,00	224,29	375,71	0,00
					TOTALE IMPEGNI		693,91	296,12	397,79	0,00
4210 2 2016	U.1.03.02.0	ENERGIA ELETTRICA SCUOLE ELEMENTARI				6.500,00	5.355,86	3.241,03	2.114,83	1.144,14
04.02.1										
	D	D0263	4	2016	Adesione alla convenzione CONSIP per la fornitura di energia elettrica e dei servizi		2.657,18	882,84	1.774,34	0,00
	D	DET901	0001	2016	Enel Servizio Elettrico per la fornitura di energia elettrica in regime di salvaguardia		340,49	0,00	340,49	0,00
					TOTALE IMPEGNI		2.997,67	882,84	2.114,83	407,18
4210 4 2016	U.1.03.02.0	ACQUA SCUOLE ELEMENTARI				1.000,00	1.000,00	0,00	1.000,00	0,00
04.02.1										
	D	ACQUA		2016	SERVIZIO IDRICO 2016		1.000,00	0,00	1.000,00	0,00
4311 2 2016	U.1.03.02.0	GESTIONE SCUOLA MEDIA ENERGIA ELETTRICA				3.250,00	2.916,31	2.415,55	500,76	333,69
04.02.1										
	D	D0263	5	2016	Adesione alla convenzione CONSIP per la fornitura di energia elettrica e dei servizi		1.308,91	808,15	500,76	-122,50
4311 4 2016	U.1.03.02.0	GESTIONE SCUOLA MEDIA ACQUA				500,00	500,00	0,00	500,00	0,00
04.02.1										
	D	ACQUA	0001	2016			500,00	0,00	500,00	0,00
4332 1 2016	U.1.04.02.0	BORSE DI STUDIO AGLI STUDENTI MERITEVOLI (FONDI L.R.25/93)				7.500,00	7.500,00	3.750,00	3.750,00	0,00
04.02.1										
	D	D0892	1	2016	L.R. 31/84 art. 7 lett. d, h) - Assegni di studio a favore degli studenti capaci e meritevoli		138,39	0,00	138,39	0,00
	D	D0892	10	2016	L.R. 31/84 art. 7 lett. d, h) - Assegni di studio a favore degli studenti capaci e meritevoli		131,70	0,00	131,70	0,00
	D	D0892	11	2016	L.R. 31/84 art. 7 lett. d, h) - Assegni di studio a favore degli studenti capaci e meritevoli		136,16	0,00	136,16	0,00
	D	D0892	12	2016	L.R. 31/84 art. 7 lett. d, h) - Assegni di studio a favore degli studenti capaci e meritevoli		151,79	0,00	151,79	0,00
	D	D0892	13	2016	L.R. 31/84 art. 7 lett. d, h) - Assegni di studio a favore degli studenti capaci e meritevoli		142,86	0,00	142,86	0,00
	D	D0892	14	2016	L.R. 31/84 art. 7 lett. d, h) - Assegni di studio a favore degli studenti capaci e meritevoli		136,16	0,00	136,16	0,00
	D	D0892	15	2016	L.R. 31/84 art. 7 lett. d, h) - Assegni di studio a favore degli studenti capaci e meritevoli		142,86	0,00	142,86	0,00
	D	D0892	16	2016	L.R. 31/84 art. 7 lett. d, h) - Assegni di studio a favore degli studenti capaci e meritevoli		89,29	0,00	89,29	0,00
	D	D0892	17	2016	L.R. 31/84 art. 7 lett. d, h) - Assegni di studio a favore degli studenti capaci e meritevoli		156,25	0,00	156,25	0,00
	D	D0892	18	2016	L.R. 31/84 art. 7 lett. d, h) - Assegni di studio a favore degli studenti capaci e meritevoli		111,61	0,00	111,61	0,00

Capitolo	PDC Fin	Descrizione Capitolo				Previsione	Impegni	Mandati	Da Riportare	Elim. / Magg. U
Cod. Bilancio	Impegno: Tipo/Cod/Sub/Anno				Descrizione Impegno		Importo	Mandati	Da Riportare	Elim. / Magg. U
	Atto				Codice	Motivo				Elim. / Magg. U
	D	D0892	19	2016	L.R. 31/84 art. 7 lett. d, h) - Assegni di studio a favore degli studenti capaci e meritevoli		89,29	0,00	89,29	0,00
	D	D0892	2	2016	L.R. 31/84 art. 7 lett. d, h) - Assegni di studio a favore degli studenti capaci e meritevoli		89,29	0,00	89,29	0,00
	D	D0892	20	2016	L.R. 31/84 art. 7 lett. d, h) - Assegni di studio a favore degli studenti capaci e meritevoli		133,93	0,00	133,93	0,00
	D	D0892	21	2016	L.R. 31/84 art. 7 lett. d, h) - Assegni di studio a favore degli studenti capaci e meritevoli		89,29	0,00	89,29	0,00
	D	D0892	22	2016	L.R. 31/84 art. 7 lett. d, h) - Assegni di studio a favore degli studenti capaci e meritevoli		89,29	0,00	89,29	0,00
	D	D0892	23	2016	L.R. 31/84 art. 7 lett. d, h) - Assegni di studio a favore degli studenti capaci e meritevoli		111,61	0,00	111,61	0,00
	D	D0892	24	2016	L.R. 31/84 art. 7 lett. d, h) - Assegni di studio a favore degli studenti capaci e meritevoli		89,26	0,00	89,26	0,00
	D	D0892	25	2016	L.R. 31/84 art. 7 lett. d, h) - Assegni di studio a favore degli studenti capaci e meritevoli		118,30	0,00	118,30	0,00
	D	D0892	26	2016	L.R. 31/84 art. 7 lett. d, h) - Assegni di studio a favore degli studenti capaci e meritevoli		107,14	0,00	107,14	0,00
	D	D0892	27	2016	L.R. 31/84 art. 7 lett. d, h) - Assegni di studio a favore degli studenti capaci e meritevoli		138,39	0,00	138,39	0,00
	D	D0892	28	2016	L.R. 31/84 art. 7 lett. d, h) - Assegni di studio a favore degli studenti capaci e meritevoli		180,80	0,00	180,80	0,00
	D	D0892	29	2016	L.R. 31/84 art. 7 lett. d, h) - Assegni di studio a favore degli studenti capaci e meritevoli		89,29	0,00	89,29	0,00
	D	D0892	3	2016	L.R. 31/84 art. 7 lett. d, h) - Assegni di studio a favore degli studenti capaci e meritevoli		136,16	0,00	136,16	0,00
	D	D0892	30	2016	L.R. 31/84 art. 7 lett. d, h) - Assegni di studio a favore degli studenti capaci e meritevoli		194,20	0,00	194,20	0,00
	D	D0892	4	2016	L.R. 31/84 art. 7 lett. d, h) - Assegni di studio a favore degli studenti capaci e meritevoli		129,46	0,00	129,46	0,00
	D	D0892	5	2016	L.R. 31/84 art. 7 lett. d, h) - Assegni di studio a favore degli studenti capaci e meritevoli		158,48	0,00	158,48	0,00
	D	D0892	6	2016	L.R. 31/84 art. 7 lett. d, h) - Assegni di studio a favore degli studenti capaci e meritevoli		111,61	0,00	111,61	0,00
	D	D0892	7	2016	L.R. 31/84 art. 7 lett. d, h) - Assegni di studio a favore degli studenti capaci e meritevoli		95,98	0,00	95,98	0,00
	D	D0892	8	2016	L.R. 31/84 art. 7 lett. d, h) - Assegni di studio a favore degli studenti capaci e meritevoli		133,93	0,00	133,93	0,00
	D	D0892	9	2016	L.R. 31/84 art. 7 lett. d, h) - Assegni di studio a favore degli studenti capaci e meritevoli		127,23	0,00	127,23	0,00
					TOTALE IMPEGNI		3.750,00	0,00	3.750,00	0,00
4513 2 2016	U.1.03.02.1	GESTIONE MENSE SCOLASTICHE FONDI UNICO				30.000,00	26.075,92	23.071,76	3.004,16	3.924,08
04.07.1										
	D	D0711	2	2016	SERVIZIO DI REFEZIONE SCOLASTICA ANNI SCOLASTICI		6.465,19	3.461,03	3.004,16	0,00
4513 5 2016	U.1.04.02.0	BORSE DI STUDIO COMUNALI				2.500,00	2.500,00	0,00	2.500,00	0,00
04.07.1										
	D	D0877	1	2016	Assegnazione n. 10 borse di studio comunali del valore di € 250,00 ciascuna a favore		250,00	0,00	250,00	0,00
	D	D0877	10	2016	Assegnazione n. 10 borse di studio comunali del valore di € 250,00 ciascuna a favore		250,00	0,00	250,00	0,00
	D	D0877	2	2016	Assegnazione n. 10 borse di studio comunali del valore di € 250,00 ciascuna a favore		250,00	0,00	250,00	0,00
	D	D0877	3	2016	Assegnazione n. 10 borse di studio comunali del valore di € 250,00 ciascuna a favore		250,00	0,00	250,00	0,00
	D	D0877	4	2016	Assegnazione n. 10 borse di studio comunali del valore di € 250,00 ciascuna a favore		250,00	0,00	250,00	0,00
	D	D0877	5	2016	Assegnazione n. 10 borse di studio comunali del valore di € 250,00 ciascuna a favore		250,00	0,00	250,00	0,00

Capitolo	PDC Fin	Descrizione Capitolo				Previsione	Impegni	Mandati	Da Riportare	Elim. / Magg. U	
Cod. Bilancio	Impegno: Tipo/Cod/Sub/Anno				Descrizione Impegno		Importo	Mandati	Da Riportare	Elim. / Magg. U	
	Atto				Codice	Motivo				Elim. / Magg. U	
	D	D0877	6	2016	Assegnazione n. 10 borse di studio comunali del valore di € 250,00 ciascuna a favore		250,00	0,00	250,00	0,00	
	D	D0877	7	2016	Assegnazione n. 10 borse di studio comunali del valore di € 250,00 ciascuna a favore		250,00	0,00	250,00	0,00	
	D	D0877	8	2016	Assegnazione n. 10 borse di studio comunali del valore di € 250,00 ciascuna a favore		250,00	0,00	250,00	0,00	
	D	D0877	9	2016	Assegnazione n. 10 borse di studio comunali del valore di € 250,00 ciascuna a favore		250,00	0,00	250,00	0,00	
					TOTALE IMPEGNI		2.500,00	0,00	2.500,00	0,00	
4513 6 2016	U.1.04.02.0				STUDENTI SCUOLE PRIMARIE - RIMBORSO SPESE VIAGGIO FAMIGLIE FUORI DAL CENTRO ABITATO		9.500,00	9.380,70	6.293,18	3.087,52	119,30
04.06.1											
	D	D0868	1	2016	LL.RR. 31/84 E N. 25/93 – Rimborse spese viaggio alunni residenti in questo Comune		194,76	0,00	194,76	0,00	
	D	D0868	10	2016	LL.RR. 31/84 E N. 25/93 – Rimborse spese viaggio alunni residenti in questo Comune		229,10	0,00	229,10	0,00	
	D	D0868	2	2016	LL.RR. 31/84 E N. 25/93 – Rimborse spese viaggio alunni residenti in questo Comune		68,18	0,00	68,18	0,00	
	D	D0868	3	2016	LL.RR. 31/84 E N. 25/93 – Rimborse spese viaggio alunni residenti in questo Comune		549,84	0,00	549,84	0,00	
	D	D0868	4	2016	LL.RR. 31/84 E N. 25/93 – Rimborse spese viaggio alunni residenti in questo Comune		577,68	0,00	577,68	0,00	
	D	D0868	5	2016	LL.RR. 31/84 E N. 25/93 – Rimborse spese viaggio alunni residenti in questo Comune		68,18	0,00	68,18	0,00	
	D	D0868	6	2016	LL.RR. 31/84 E N. 25/93 – Rimborse spese viaggio alunni residenti in questo Comune		570,72	0,00	570,72	0,00	
	D	D0868	7	2016	LL.RR. 31/84 E N. 25/93 – Rimborse spese viaggio alunni residenti in questo Comune		570,72	0,00	570,72	0,00	
	D	D0868	8	2016	LL.RR. 31/84 E N. 25/93 – Rimborse spese viaggio alunni residenti in questo Comune		187,92	0,00	187,92	0,00	
	D	D0868	9	2016	LL.RR. 31/84 E N. 25/93 – Rimborse spese viaggio alunni residenti in questo Comune		70,42	0,00	70,42	0,00	
					TOTALE IMPEGNI		3.087,52	0,00	3.087,52	641,91	
4534 1 2016	U.1.04.01.0				CONTRIBUTO PER SPESE DI FUNZIONAMENTO ISTITUTO SCOLASTICO		6.000,00	5.036,87	187,00	4.849,87	963,13
04.07.1											
	D	D0873	1	2016	FONDI L.R. 31/84 - ATTUAZIONE SERVIZI DI CUI ALL'ART. 2 - ART. 6 - A.S.		4.849,87	0,00	4.849,87	0,00	
5109 1 2016	U.1.03.01.0				GESTIONE BIBLIOTECHE - ACQUISTO BENI FONDI RAS E FONDI COMUNALI (CAP.E.75.1)		4.000,00	2.917,93	2.837,43	80,50	1.082,07
05.02.1											
	D	D0180	1	2016	Impegno di spesa rinnovo abbonamenti e acquisto quotidiani, periodici o pubblicazioni		300,00	278,40	21,60	0,00	
	D	DET574		2016	FORNITURA GIORNALI BIBLIOTECA COMUNALE		431,40	372,50	58,90	0,00	
					TOTALE IMPEGNI		731,40	650,90	80,50	0,00	
5232 1 2016	U.1.04.04.0				ENTI, ISTITUZIONI, ASSOCIAZIONI PER FINALITA' CULTURALI - CONTRIBUTI		10.505,00	9.377,63	6.350,00	3.027,63	1.127,37
05.02.1											
	D	D0424	1	2016	Approvazione schema di convenzione tra Comune di Pabillonis e Associazione Pro Loco		3.877,63	1.500,00	2.377,63	-1.122,37	
	D	D0847	1	2016	Programma della manifestazione culturale "Po no iscaresci su passau...arregodendu in		1.300,00	650,00	650,00	0,00	
					TOTALE IMPEGNI		5.177,63	2.150,00	3.027,63	-1.122,37	

Capitolo	PDC Fin	Descrizione Capitolo				Previsione	Impegni	Mandati	Da Riportare	Elim. / Magg. U
Cod. Bilancio	Impegno: Tipo/Cod/Sub/Anno		Descrizione Impegno			Importo	Mandati	Da Riportare	Elim. / Magg. U	
	Atto		Codice	Motivo					Elim. / Magg. U	
6212 1 2016	U.1.03.02.0	GESTIONE STADIO COMUNALE - PRESTAZIONE DI SERVIZI (ENEL) (SERV. RILEVANTE AI FINI I.V.A.)				6.000,00	4.976,31	3.998,63	977,68	1.023,69
06.01.1										
	D	D0263	6	2016	Adesione alla convenzione CONSIP per la fornitura di energia elettrica e dei servizi	1.712,72	1.236,89	475,83	-438,37	
	D	DET547		2016	Gestione impianto sportivo comunale - approvazione schemi di convenzione tra Comune	450,00	0,00	450,00	0,00	
	D	DET901	0004	2016	FORNITURA ENERGIA ELETTRICA	51,85	0,00	51,85	0,00	
	TOTALE IMPEGNI					2.214,57	1.236,89	977,68	-585,43	
6233 1 2016	U.1.04.04.0	TRASFERIMENTI CONTRIBUTI REGIONALI PER LO SPORT. FONDO UNICO 2008				9.528,33	9.528,13	4.999,80	4.528,33	0,20
06.01.1										
	D	D0547	1	2016	Gestione impianto sportivo comunale - approvazione schemi di convenzione tra Comune	3.492,33	0,00	3.492,33	0,00	
	D	D0547	2	2016	Gestione impianto sportivo comunale - approvazione schemi di convenzione tra Comune	390,00	0,00	390,00	0,00	
	D	D0547	3	2016	Gestione impianto sportivo comunale - approvazione schemi di convenzione tra Comune	646,00	0,00	646,00	0,00	
	TOTALE IMPEGNI					4.528,33	0,00	4.528,33	0,00	
8214 1 2016	U.1.03.02.1	CONSUMO DI ENERGIA ELETTRICA PER LA PUBBLICA ILLUMINAZIONE - PRESTAZIONE DI SERVIZI				81.813,21	81.813,21	45.905,74	35.907,47	0,00
10.05.1										
	D	D0236	1	2016	Adesione della convenzione CONSIP S.p.A. per il "Servizio Luce 3 – Lotto 4 Sardegna	35.907,47	0,00	35.907,47	0,00	
9518 1 2016	U.1.03.02.1	SERVIZIO RACCOLTA, TRASPORTO E SMALTIMENTO R.S.U.				10.793,00	8.815,99	4.485,79	4.330,20	1.977,01
09.03.1										
	D	D0707	1	2016	Servizio di raccolta, trasporto e smaltimento cumulo sfalci verdi presenti nel piazzale del	1.342,00	0,00	1.342,00	0,00	
	D	D0707	2	2016	Servizio di raccolta, trasporto e smaltimento cumulo sfalci verdi presenti nel piazzale del	1.870,00	0,00	1.870,00	0,00	
	D	D0731	1	2016	Servizio atto al nolo, posizionamento cassone scarrabile, trasporto e smaltimento in	744,20	0,00	744,20	0,00	
	D	D0731	2	2016	Servizio atto al nolo, posizionamento cassone scarrabile, trasporto e smaltimento in	374,00	0,00	374,00	0,00	
	TOTALE IMPEGNI					4.330,20	0,00	4.330,20	0,00	
9518 4 2016	U.1.03.02.1	SERVIZIO RACCOLTA E SMALTIMENTO RIFIUTI DA SPAZZAMENTO STRADE				8.206,32	4.753,84	1.967,47	2.786,37	3.452,48
09.08.1										
	D	D0111	1	2016	Attività di spazzamento stradale, svolto attraverso i progetti comunali per l'occupazione,	1.953,84	0,00	1.953,84	0,00	
	D	D0111	2	2016	Attività di spazzamento stradale, svolto attraverso i progetti comunali per l'occupazione,	2.800,00	1.967,47	832,53	0,00	
	TOTALE IMPEGNI					4.753,84	1.967,47	2.786,37	0,00	
9518 5 2016	U.1.04.01.0	SERVIZIO DI SPAZZAMENTO, RACCOLTA, CONFERIMENTO E SMALTIMENTO RIFIUTI SOLIDI URBANI				262.800,00	241.295,95	188.675,28	52.620,67	21.504,05
09.03.1										
	D	D0267	1	2016	SERVIZIO DI RACCOLTA, TRASPORTO E SMALTIMENTO DEI RIFIUTI SOLIDI	241.295,95	188.675,28	52.620,67	-10.271,09	

Capitolo	PDC Fin	Descrizione Capitolo				Previsione	Impegni	Mandati	Da Riportare	Elim. / Magg. U
Cod. Bilancio	Impegno: Tipo/Cod/Sub/Anno				Descrizione Impegno		Importo	Mandati	Da Riportare	Elim. / Magg. U
Atto		Codice	Motivo						Elim. / Magg. U	
10317 2 2016	U.1.03.02.0	SPESE PER ENERGIA ELETTRICA CENTRO SOCIALE - BIBLIOTECA CASA MUSEO				8.472,80	5.676,02	4.528,39	1.147,63	2.796,78
05.02.1										
	D	D0084	9	2016	Adesione alla convenzione CONSIP per la fornitura di energia elettrica e dei servizi		2.583,67	2.014,67	569,00	-316,33
	D	D0263	8	2016	Adesione alla convenzione CONSIP per la fornitura di energia elettrica e dei servizi		1.109,32	712,98	396,34	0,00
	D	DET901		2016	FORNITURA ENERGIA ELETTRICA		182,29	0,00	182,29	0,00
					TOTALE IMPEGNI		3.875,28	2.727,65	1.147,63	-2.107,01
10317 3 2016	U.1.03.02.0	SPESE PER TELEFONIA CENTRO SOCIALE - BIBLIOTECA CASA MUSEO				1.700,00	1.700,00	1.557,98	142,02	0,00
05.02.1										
	D	D0434	2	2016	impegno spesa telefonia fissa e mobile TELECOM ITALIA S.p.A.		136,35	40,07	96,28	0,00
	D	D0830	2	2016	SERVIZIO DI TELEFONIA MOBILE - IMPEGNO SPESA VODAFONE ITALIA S.p.A:		600,00	554,26	45,74	0,00
					TOTALE IMPEGNI		736,35	594,33	142,02	0,00
10317 4 2016	U.1.03.02.0	SPESE ACQUA CENTRO SOCIALE - BIBLIOTECA CASA MUSEO				4.000,00	4.000,00	0,00	4.000,00	0,00
05.02.1										
	D	ACQUA	0002	2016	SERVIZIO IDRICO 2016		4.000,00	0,00	4.000,00	0,00
10418 10 2016	U.1.03.02.9	INIZIAT. A FAVORE DI MINORI FONDO UNICO				15.561,00	15.561,00	15.522,10	38,90	0,00
12.01.1										
	D	D0444	1	2016	Gara d'appalto su MEPA Servizio "Spiaggia Day 2016" CIG Z0C1A835FE.		15.561,00	15.522,10	38,90	0,00
10418 15 2016	U.1.04.02.0	CONTRIBUTO L.R. 89/99 ART. 4 C. 3 MALATI DI MENTE (FONDI LR 15/92E 20/97 CAP. E 100.01)				38.428,60	29.740,19	25.214,61	4.525,58	8.688,41
12.04.1										
	D	ATZENI.AL		2016	SUSSIDI A FAVORE DEGLI INFERMI DI MENTE E MINORATI PSICHICI assegnazioni		112,18	0,00	112,18	0,00
	D	CARTA.C		2016	SUSSIDI A FAVORE DEGLI INFERMI DI MENTE E MINORATI PSICHICI assegnazioni		123,31	0,00	123,31	0,00
	D	CONGIU.C		2016	SUSSIDI A FAVORE DEGLI INFERMI DI MENTE E MINORATI PSICHICI assegnazioni		131,12	0,00	131,12	0,00
	D	DESSI.E		2016	SUSSIDI A FAVORE DEGLI INFERMI DI MENTE E MINORATI PSICHICI saldo		860,98	0,00	860,98	0,00
	D	FRONGIA.A		2016	SUSSIDI A FAVORE DEGLI INFERMI DI MENTE E MINORATI PSICHICI assegnazioni		123,25	0,00	123,25	0,00
	D	INDAVURU.M		2016	SUSSIDI A FAVORE DEGLI INFERMI DI MENTE E MINORATI PSICHICI assegnazioni		125,37	0,00	125,37	0,00
	D	LARGIU.G		2016	SUSSIDI A FAVORE DEGLI INFERMI DI MENTE E MINORATI PSICHICI assegnazioni		123,31	0,00	123,31	0,00
	D	LISCI.C		2016	SUSSIDI A FAVORE DEGLI INFERMI DI MENTE E MINORATI PSICHICI assegnazioni		131,12	0,00	131,12	0,00
	D	LISCI.I		2016	SUSSIDI A FAVORE DEGLI INFERMI DI MENTE E MINORATI PSICHICI assegnazioni		115,70	0,00	115,70	0,00
	D	MATTA.G		2016	SUSSIDI A FAVORE DEGLI INFERMI DI MENTE E MINORATI PSICHICI assegnazioni		123,74	0,00	123,74	0,00
	D	MATTA.GMB		2016	SUSSIDI A FAVORE DEGLI INFERMI DI MENTE E MINORATI PSICHICI assegnazioni		131,12	0,00	131,12	0,00
	D	MURGIA.O		2016	SUSSIDI A FAVORE DEGLI INFERMI DI MENTE E MINORATI PSICHICI assegnazioni		66,19	0,00	66,19	0,00
	D	ORRU.F		2016	SUSSIDI A FAVORE DEGLI INFERMI DI MENTE E MINORATI PSICHICI assegnazioni		131,12	0,00	131,12	0,00

Capitolo	PDC Fin	Descrizione Capitolo				Previsione	Impegni	Mandati	Da Riportare	Elim. / Magg. U	
Cod. Bilancio	Impegno: Tipo/Cod/Sub/Anno				Descrizione Impegno		Importo	Mandati	Da Riportare	Elim. / Magg. U	
	Atto				Codice	Motivo				Elim. / Magg. U	
	D	PINNA.V	0001	2016	CONTRIBUTO TALASSEMICI - ASSEGNAZIONI 2^ SEMESTRE 2016		496,00	0,00	496,00	0,00	
	D	PISANU.A		2016	CONTRIBUTO TALASSEMICI - ASSEGNAZIONI 2^ SEMESTRE 2016		1.599,95	0,00	1.599,95	0,00	
	D	PORTA.G		2016	SUSSIDI A FAVORE DEGLI INFERMI DI MENTE E MINORATI PSICHICI assegnazioni		131,12	0,00	131,12	0,00	
					TOTALE IMPEGNI		4.525,58	0,00	4.525,58	0,00	
10418 26 2016	U.1.03.02.9				INSERIMENTO IN STRUTTURA - FONDO UNICO		118.849,25	107.321,90	66.710,00	40.611,90	11.527,35
12.05.1											
	D	D0095	1	2016	Rinnovo inserimento utente in Comunità Integrata "Villa degli Ulivi" di Monastir. Impegno di		6.620,00	6.070,00	550,00	-4,00	
	D	D0138	1	2016	Rinnovo inserimento minori c/o la struttura socioassistenziale dell'Associazione "Mamma		40.250,00	35.980,00	4.270,00	0,00	
	D	D0173	1	2016	Rinnovo inserimento minore c/o la Comunità di Accoglienza della Congregazione delle		32.940,00	24.660,00	8.280,00	0,00	
	D	D0478	1	2016	Inserimento minore c/o la comunità di accoglienza della Cooperativa Sociale "Casa delle		16.543,80	0,00	16.543,80	0,00	
	D	D0713	1	2016	Impegno di spesa struttura residenziale "Raf Mauriziana" c.a.		10.968,10	0,00	10.968,10	-451,10	
					TOTALE IMPEGNI		107.321,90	66.710,00	40.611,90	-11.200,46	
10418 31 2016	U.1.04.04.0				CONTRIBUTO "CROCE VERDE" PER SPESE DI FUNZIONAMENTO.		3.000,00	2.392,85	0,00	2.392,85	607,15
12.08.1											
	D	D0872	1	2016	Convenzione tra il Comune di Pabillonis e l'Associazione di Volontariato Croce Verde		2.392,85	0,00	2.392,85	-607,15	
10418 33 2016	U.1.04.02.0				PROGRAMMASPERIMENTALE PER LA REALIZZAZIONE DI INTERVENTI DI CONTRASTO DELLE POVERTA' ESTRE		33.862,91	26.306,53	18.786,81	7.519,72	7.556,38
12.04.1											
	D	D0514	1	2016	Gara d'appalto su MEPA "Servizio di pubblica utilità" CIG Z4C1ABE2D8. Aggiudicazione.		11.351,91	3.832,19	7.519,72	-23.513,60	
10418 34 2016	U.1.04.01.0				CONTRIBUTO PROCIV		11.442,50	11.442,50	6.144,64	5.297,86	0,00
12.08.1											
	D	D0440	1	2016	Convenzione tra il Comune di Pabillonis e l'Associazione Volontari Protezione Civile		8.000,00	2.702,14	5.297,86	0,00	
10418 46 2016	U.1.03.02.1				SERVIZIO INFORMAGIOVANI		44.689,26	44.689,26	36.952,67	7.736,59	0,00
12.05.1											
	D	D0167	1	2016	Servizio "Informagiovani e Servizi Minori" - ripetizione per un anno, autorizzazione		33.100,00	25.786,53	7.313,47	0,00	
	D	D0480	1	2016	servizio "Informagiovani e Servizi Minori". Impegno di spesa passaggio dell'IVA dal 4% al		423,12	0,00	423,12	0,00	
					TOTALE IMPEGNI		33.523,12	25.786,53	7.736,59	-10.904,53	
10418 47 2016	U.1.04.02.0				INTERVENTI DI CONTRASTO ALLE POVERTA' ESTREME (DA RISPARMI IRAP L.R. 12/2013 ART. 2 C.1		20.758,97	16.710,88	4.758,97	11.951,91	4.048,09
12.04.1											
	D	D0514	2	2016	Gara d'appalto su MEPA "Servizio di pubblica utilità" CIG Z4C1ABE2D8. Aggiudicazione.		11.351,91	0,00	11.351,91	0,00	
	D	LINEAB		2016	POVERTA' ESTREME LINEA B		600,00	0,00	600,00	-2.200,00	
					TOTALE IMPEGNI		11.951,91	0,00	11.951,91	-2.200,00	

Capitolo	PDC Fin	Descrizione Capitolo				Previsione	Impegni	Mandati	Da Riportare	Elim. / Magg. U
Cod. Bilancio	Impegno: Tipo/Cod/Sub/Anno				Descrizione Impegno		Importo	Mandati	Da Riportare	Elim. / Magg. U
	Atto				Codice	Motivo				Elim. / Magg. U
10418 48 2016	U.1.04.01.0	GESTIONE PLUS- DECURTAZIONE ASSEGNAZIONI ERARIALI - TRASFERIMENTO QUOTA ENTE				10.278,92	10.278,92	0,00	10.278,92	0,00
12.05.1	D	D0905	1	2016	Impegno a titolo di rimborso al Comune di Guspini delle quote di competenza delle		10.278,92	0,00	10.278,92	0,00
10419 2 2016	U.1.03.02.9	INTERVENTI COMUNALI PER L'OCCUPAZIONE (L.R. 4/2000)				87.185,96	85.479,92	70.221,28	15.258,64	1.706,04
01.06.1	D	D0798	1	2016	Gestione del cantiere comunale per l'occupazione – Interventi Urgenti Anticrisi -		19.154,00	3.895,36	15.258,64	0,00
10419 14 2016	U.1.03.02.9	CANTIERI COMUNALI LR. 5/2015 ART. 29 COMMA 36 (LAVORATORI EX SCAINI) PRESTAZIONE DI SERVIZI				103.179,59	103.179,26	85.579,61	17.599,65	0,33
01.06.1	D	D0492	1	2016	Gestione del cantiere comunale per l'occupazione – Ex Nuova Scaini. Aggiudicazione a		59.746,42	42.146,77	17.599,65	-3.421,33
10421 4 2016	U.1.04.02.0	L.27 - NUOVI RICONOSCIMENTI DI CUI ALLA L.R.9/2004 - NEOPLASIE (CAP.E.175.1)				7.835,18	7.823,97	7.490,91	333,06	11,21
12.02.1	D	D0486	1	2016	LR 9/2004 ART 1, comma 1 lettera f) - Provvidenze economiche in favore di cittadini		666,12	333,06	333,06	0,00
10421 5 2016	U.1.04.02.0	CONTRIBUTO AFFIDAMENTI FAMILIARI FONDO UNICO				15.935,59	15.935,56	11.951,67	3.983,89	0,03
12.08.1	D	D0171	1	2016	Affidamento etero - familiare minore in carico al SSP. Impegno di spesa contributi anno		6.335,56	4.751,67	1.583,89	-0,03
	D	D0172	1	2016	Affidamento familiare due minori in carico al SSP. Impegno di spesa contributi anno		9.600,00	7.200,00	2.400,00	0,00
					TOTALE IMPEGNI		15.935,56	11.951,67	3.983,89	1.327,61
10421 10 2016	U.1.03.02.1	SCUOLA CIVICA DI MUSICA (SEGRETERIA ORGANIZZATIVA)				4.800,00	4.800,00	0,00	4.800,00	0,00
05.02.1	D	SEGRET		2016	COMPETENZE SEGRETERIA ORGANIZZATIVA		4.800,00	0,00	4.800,00	0,00
10421 11 2016	U.1.03.02.9	INSERIMENTO SEMIRESIDENZIALE PERSONE NON AUTOSUFFICIENTI (CONTR.REG.CAP.E 85.3)				7.427,76	6.205,50	5.197,50	1.008,00	1.222,26
12.02.1	D	D0884	1	2016	Impegno di spesa per copertura degli oneri in materia di quote sociali afferenti prestazioni		1.008,00	0,00	1.008,00	-447,31
10426 1 2016	U.1.03.02.1	SPESE TRASPORTO HANDICAPPATI (CAP. E 85.1)				12.943,60	6.764,24	4.358,72	2.405,52	6.179,36
12.02.1	D	D0475	1	2016	Sussidi in favore di particolari categorie di cittadini - L.R. 8/99 art. 4, comma 7 "Rimborso		6.764,24	4.358,72	2.405,52	-1.923,24
10436 1 2016	U.1.01.01.0	STIPENDI E ALTRI ASSEGNI FISSI SERVIZIO SOCIALE				54.487,68	53.199,98	53.156,82	43,16	1.287,70
12.05.1	D	STIP	0008	2016	STIPENDI AL PERSONALE DIPENDENTE MESE DI		53.199,98	53.156,82	43,16	0,00
10437 1 2016	U.1.01.02.0	ONERI PREVID. ASSISTENZIALI ASSICURATIVI CARICO ENTE -				16.768,78	15.366,37	15.354,37	12,00	1.402,41
12.05.1										

Capitolo	PDC Fin	Descrizione Capitolo				Previsione	Impegni	Mandati	Da Riportare	Elim. / Magg. U	
Cod. Bilancio	Impegno: Tipo/Cod/Sub/Anno				Descrizione Impegno		Importo	Mandati	Da Riportare	Elim. / Magg. U	
	Atto				Codice	Motivo				Elim. / Magg. U	
	D	ONERI	0008	2016	CONTRIBUTI INPDAP MESE DI		15.066,37	15.054,37	12,00	-280,00	
10439 1 2016	U.1.04.02.0				SOSTEGNO ALLE FAMIGLIE ACCESSO ABIT. IN LOCAZ. - 2000 L.9.12.1998 ART.11 (CAP.E 180.1)		6.847,96	1.411,18	0,00	1.411,18	5.436,78
12.06.1	D	D0882	1	2016	L. 431/98, art. 11 - Fondo nazionale per l'accesso alle abitazioni in locazione, annualità		150,00	0,00	150,00	-50,00	
	D	D0882	2	2016	L. 431/98, art. 11 - Fondo nazionale per l'accesso alle abitazioni in locazione, annualità		250,00	0,00	250,00	0,00	
	D	D0882	3	2016	L. 431/98, art. 11 - Fondo nazionale per l'accesso alle abitazioni in locazione, annualità		220,00	0,00	220,00	0,00	
	D	D0882	4	2016	L. 431/98, art. 11 - Fondo nazionale per l'accesso alle abitazioni in locazione, annualità		182,00	0,00	182,00	0,00	
	D	D0882	6	2016	L. 431/98, art. 11 - Fondo nazionale per l'accesso alle abitazioni in locazione, annualità		258,20	0,00	258,20	0,00	
	D	D0882	7	2016	L. 431/98, art. 11 - Fondo nazionale per l'accesso alle abitazioni in locazione, annualità		134,10	0,00	134,10	0,00	
	D	D0882	8	2016	L. 431/98, art. 11 - Fondo nazionale per l'accesso alle abitazioni in locazione, annualità		216,88	0,00	216,88	0,00	
					TOTALE IMPEGNI		1.411,18	0,00	1.411,18	-49,83	
10440 1 2016	U.1.04.02.0				L.R. 8/99 ART. 4 C. 2 ASSISTENZA NEFROPATICI (CAP.E 95.01)		16.125,62	14.222,91	10.620,60	3.602,31	1.902,71
12.02.1	D	CHERCHI.V		2016	LL.RR. 11/85 - 43/93 - 3/2009 art. 8 comma 21- benefici economici in favore dei		140,94	0,00	140,94	0,00	
	D	DIAW.A		2016	LL.RR. 11/85 - 43/93 - 3/2009 art. 8 comma 21- benefici economici in favore dei		125,28	0,00	125,28	0,00	
	D	FLORIS.M		2016	L.R. 9/2004 ART. 1, COMMA 1, lett. f) e L.R. 1/2006 ART. 9, COMMA 9 assegnazioni 2^		230,07	0,00	230,07	0,00	
	D	GHIANI.M		2016	L.R. 9/2004 ART. 1, COMMA 1, lett. f) e L.R. 1/2006 ART. 9, COMMA 9 assegnazioni 2^		76,86	0,00	76,86	0,00	
	D	LISCI.G.		2016	L.R. 9/2004 ART. 1, COMMA 1, lett. f) e L.R. 1/2006 ART. 9, COMMA 9 assegnazioni 2^		76,86	0,00	76,86	0,00	
	D	LODDO.G		2016	L.R. 9/2004 ART. 1, COMMA 1, lett. f) e L.R. 1/2006 ART. 9, COMMA 9 assegnazioni 2^		230,58	0,00	230,58	0,00	
	D	MAMUSA.M		2016	L.R. 9/2004 ART. 1, COMMA 1, lett. f) e L.R. 1/2006 ART. 9, COMMA 9 assegnazioni 2^		102,48	0,00	102,48	0,00	
	D	OLMO.R		2016	L.R. 9/2004 ART. 1, COMMA 1, lett. f) e L.R. 1/2006 ART. 9, COMMA 9 assegnazioni 2^		230,58	0,00	230,58	0,00	
	D	PIRAS.L		2016	L.R. 9/2004 ART. 1, COMMA 1, lett. f) e L.R. 1/2006 ART. 9, COMMA 9 assegnazioni 2^		126,57	0,00	126,57	0,00	
	D	PISANU.B		2016	L.R. 9/2004 ART. 1, COMMA 1, lett. f) e L.R. 1/2006 ART. 9, COMMA 9 assegnazioni 2^		128,10	0,00	128,10	0,00	
	D	SERPI.S		2016	LL.RR. 11/85 - 43/93 - 3/2009 art. 8 comma 21- benefici economici in favore dei		140,94	0,00	140,94	0,00	
	D	TACCONI.A		2016			957,12	0,00	957,12	0,00	
	D	VARGIU.S		2016	CONTRIBUTO TALASSEMICI - ASSEGNAZIONI 2^ SEMESTRE 2016		523,91	0,00	523,91	0,00	
	D	ZURRU.S		2016	CONTRIBUTO TALASSEMICI - ASSEGNAZIONI 2^ SEMESTRE 2016		512,02	0,00	512,02	0,00	
					TOTALE IMPEGNI		3.602,31	0,00	3.602,31	0,00	
10441 1 2016	U.1.04.02.0				L.R. 8/99 ART. 4 C. 1 CONTRIBUTO TALASSEMICI (CAP. E. 95.02)		29.295,29	28.611,15	20.349,85	8.261,30	684,14
12.02.1	D	ACCOSSU.AR		2016	CONTRIBUTO TALASSEMICI - ASSEGNAZIONI 2^ SEMESTRE 2016		498,29	0,00	498,29	0,00	
	D	ANEDDA.M		2016	CONTRIBUTO TALASSEMICI - ASSEGNAZIONI 2^ SEMESTRE 2016		498,29	0,00	498,29	0,00	

Capitolo	PDC Fin	Descrizione Capitolo			Previsione	Impegni	Mandati	Da Riportare	Elim. / Magg. U	
Cod. Bilancio	Impegno: Tipo/Cod/Sub/Anno			Descrizione Impegno		Importo	Mandati	Da Riportare	Elim. / Magg. U	
	Atto			Codice	Motivo				Elim. / Magg. U	
	D	CHERCHI.P		2016	CONTRIBUTO TALASSEMICI - ASSEGNAZIONI 2^ SEMESTRE 2016		797,88	0,00	797,88	0,00
	D	CONGIU.M		2016	CONTRIBUTO TALASSEMICI - ASSEGNAZIONI 2^ SEMESTRE 2016		621,88	0,00	621,88	0,00
	D	D0784	4	2016	L.R. 27/1983. Impegno di spesa II semestre c.a.		431,35	0,00	431,35	0,00
	D	ERDAS.ML		2016	CONTRIBUTO TALASSEMICI - ASSEGNAZIONI 2^ SEMESTRE 2016		517,71	0,00	517,71	0,00
	D	FLORIS.S		2016	CONTRIBUTO TALASSEMICI - ASSEGNAZIONI 2^ SEMESTRE 2016		498,29	0,00	498,29	0,00
	D	FRONGIA.GL		2016	CONTRIBUTO TALASSEMICI - ASSEGNAZIONI 2^ SEMESTRE 2016		1.010,31	0,00	1.010,31	0,00
	D	MARTIS.I		2016	CONTRIBUTO TALASSEMICI - ASSEGNAZIONI 2^ SEMESTRE 2016		76,86	0,00	76,86	0,00
	D	MASCIA.PG		2016	CONTRIBUTO TALASSEMICI - ASSEGNAZIONI 2^ SEMESTRE 2016		594,42	0,00	594,42	0,00
	D	PIANU.D		2016	CONTRIBUTO TALASSEMICI - ASSEGNAZIONI 2^ SEMESTRE 2016		526,19	0,00	526,19	0,00
	D	PINNA.A		2016	CONTRIBUTO TALASSEMICI - ASSEGNAZIONI 2^ SEMESTRE 2016		514,52	0,00	514,52	0,00
	D	PINNA.V		2016	CONTRIBUTO TALASSEMICI - ASSEGNAZIONI 2^ SEMESTRE 2016		1.675,31	0,00	1.675,31	0,00
					TOTALE IMPEGNI		8.261,30	0,00	8.261,30	0,00
10441 3 2016	U.1.04.02.0	L.162/1998 PIANI PERSONALIZZATI CAP. E.175.3				173.304,44	164.216,28	121.132,80	43.083,48	9.088,16
12.02.1										
	D	D0054	20	2016	Piani personalizzati di sostegno a favore delle persone con handicap grave, annualità		562,67	0,00	562,67	0,00
	D	D0054	34	2016	Piani personalizzati di sostegno a favore delle persone con handicap grave, annualità		750,00	0,00	750,00	0,00
	D	D0054	51	2016	Piani personalizzati di sostegno a favore delle persone con handicap grave, annualità		205,00	0,00	205,00	-295,00
	D	D0054	9	2016	Piani personalizzati di sostegno a favore delle persone con handicap grave, annualità		1.125,00	1.020,00	105,00	0,00
	D	D0334	18	2016	Piani personalizzati a favore delle persone in situazione di handicap grave. LEGGE		455,53	0,00	455,53	-106,80
	D	D0334	20	2016	Piani personalizzati a favore delle persone in situazione di handicap grave. LEGGE		243,67	0,00	243,67	0,00
	D	D0334	34	2016	Piani personalizzati a favore delle persone in situazione di handicap grave. LEGGE		525,00	0,00	525,00	-180,00
	D	D0334	40	2016	Piani personalizzati a favore delle persone in situazione di handicap grave. LEGGE		3.055,01	2.845,08	209,93	0,00
	D	D0334	41	2016	Piani personalizzati a favore delle persone in situazione di handicap grave. LEGGE		1.125,00	683,43	441,57	-279,87
	D	D0334	8	2016	Piani personalizzati a favore delle persone in situazione di handicap grave. LEGGE		1.125,00	1.020,00	105,00	0,00
	D	D0779	1	2016	Piani personalizzati a favore delle persone in situazione di handicap grave. Legge 162/98		740,94	370,47	370,47	-9,06
	D	D0779	10	2016	Piani personalizzati a favore delle persone in situazione di handicap grave. Legge 162/98		637,00	424,64	212,36	0,00
	D	D0779	12	2016	Piani personalizzati a favore delle persone in situazione di handicap grave. Legge 162/98		322,66	69,41	253,25	-18,34
	D	D0779	14	2016	Piani personalizzati a favore delle persone in situazione di handicap grave. Legge 162/98		2.167,98	1.699,36	468,62	-82,02
	D	D0779	15	2016	Piani personalizzati a favore delle persone in situazione di handicap grave. Legge 162/98		623,96	311,98	311,98	-13,04
	D	D0779	16	2016	Piani personalizzati a favore delle persone in situazione di handicap grave. Legge 162/98		653,20	326,60	326,60	-6,80
	D	D0779	17	2016	Piani personalizzati a favore delle persone in situazione di handicap grave. Legge 162/98		1.000,00	860,70	139,30	0,00
	D	D0779	18	2016	Piani personalizzati a favore delle persone in situazione di handicap grave. Legge 162/98		2.232,58	1.121,17	1.111,41	-17,42

Capitolo	PDC Fin	Descrizione Capitolo			Previsione	Impegni	Mandati	Da Riportare	Elim. / Magg. U	
Cod. Bilancio	Impegno: Tipo/Cod/Sub/Anno				Descrizione Impegno		Importo	Mandati	Da Riportare	Elim. / Magg. U
	Atto				Codice	Motivo				Elim. / Magg. U
D	D0779	19	2016			Piani personalizzati a favore delle persone in situazione di handicap grave. Legge 162/98	5.600,00	2.800,00	2.800,00	0,00
D	D0779	2	2016			Piani personalizzati a favore delle persone in situazione di handicap grave. Legge 162/98	981,90	613,41	368,49	-8,10
D	D0779	20	2016			Piani personalizzati a favore delle persone in situazione di handicap grave. Legge 162/98	555,71	0,00	555,71	-6,29
D	D0779	21	2016			Piani personalizzati a favore delle persone in situazione di handicap grave. Legge 162/98	740,94	370,47	370,47	-9,06
D	D0779	22	2016			Piani personalizzati a favore delle persone in situazione di handicap grave. Legge 162/98	241,03	195,81	45,22	-185,97
D	D0779	23	2016			Piani personalizzati a favore delle persone in situazione di handicap grave. Legge 162/98	937,00	624,66	312,34	0,00
D	D0779	24	2016			Piani personalizzati a favore delle persone in situazione di handicap grave. Legge 162/98	500,00	320,00	180,00	0,00
D	D0779	25	2016			Piani personalizzati a favore delle persone in situazione di handicap grave. Legge 162/98	750,00	618,67	131,33	0,00
D	D0779	26	2016			Piani personalizzati a favore delle persone in situazione di handicap grave. Legge 162/98	550,58	302,94	247,64	-132,42
D	D0779	27	2016			Piani personalizzati a favore delle persone in situazione di handicap grave. Legge 162/98	945,00	615,00	330,00	-55,00
D	D0779	28	2016			Piani personalizzati a favore delle persone in situazione di handicap grave. Legge 162/98	1.000,00	621,25	378,75	0,00
D	D0779	29	2016			Piani personalizzati a favore delle persone in situazione di handicap grave. Legge 162/98	935,92	467,96	467,96	-1,08
D	D0779	3	2016			Piani personalizzati a favore delle persone in situazione di handicap grave. Legge 162/98	718,64	459,22	259,42	-8,36
D	D0779	30	2016			Piani personalizzati a favore delle persone in situazione di handicap grave. Legge 162/98	896,94	448,47	448,47	-12,06
D	D0779	31	2016			Piani personalizzati a favore delle persone in situazione di handicap grave. Legge 162/98	1.447,97	0,00	1.447,97	-7,03
D	D0779	32	2016			Piani personalizzati a favore delle persone in situazione di handicap grave. Legge 162/98	769,00	0,00	769,00	-356,00
D	D0779	33	2016			Piani personalizzati a favore delle persone in situazione di handicap grave. Legge 162/98	1.111,42	555,71	555,71	-12,58
D	D0779	34	2016			Piani personalizzati a favore delle persone in situazione di handicap grave. Legge 162/98	2.178,31	0,00	2.178,31	-4,69
D	D0779	35	2016			Piani personalizzati a favore delle persone in situazione di handicap grave. Legge 162/98	4.499,67	2.249,74	2.249,93	-0,33
D	D0779	36	2016			Piani personalizzati a favore delle persone in situazione di handicap grave. Legge 162/98	740,94	370,47	370,47	-9,06
D	D0779	38	2016			Piani personalizzati a favore delle persone in situazione di handicap grave. Legge 162/98	935,92	467,96	467,96	-1,08
D	D0779	39	2016			Piani personalizzati a favore delle persone in situazione di handicap grave. Legge 162/98	896,94	448,47	448,47	-12,06
D	D0779	4	2016			Piani personalizzati a favore delle persone in situazione di handicap grave. Legge 162/98	935,92	467,96	467,96	-2,08
D	D0779	40	2016			Piani personalizzati a favore delle persone in situazione di handicap grave. Legge 162/98	1.481,88	740,94	740,94	-18,12
D	D0779	41	2016			Piani personalizzati a favore delle persone in situazione di handicap grave. Legge 162/98	937,00	689,24	247,76	0,00
D	D0779	42	2016			Piani personalizzati a favore delle persone in situazione di handicap grave. Legge 162/98	1.499,84	749,93	749,91	-0,16
D	D0779	43	2016			Piani personalizzati a favore delle persone in situazione di handicap grave. Legge 162/98	1.800,00	1.200,00	600,00	0,00
D	D0779	44	2016			Piani personalizzati a favore delle persone in situazione di handicap grave. Legge 162/98	6.304,15	3.759,98	2.544,17	-0,85
D	D0779	45	2016			Piani personalizzati a favore delle persone in situazione di handicap grave. Legge 162/98	2.250,00	1.500,00	750,00	0,00
D	D0779	46	2016			Piani personalizzati a favore delle persone in situazione di handicap grave. Legge 162/98	2.232,58	1.121,17	1.111,41	-17,42
D	D0779	47	2016			Piani personalizzati a favore delle persone in situazione di handicap grave. Legge 162/98	648,33	321,73	326,60	-11,67
D	D0779	48	2016			Piani personalizzati a favore delle persone in situazione di handicap grave. Legge 162/98	1.080,08	540,04	540,04	-10,92

Capitolo	PDC Fin	Descrizione Capitolo			Previsione	Impegni	Mandati	Da Riportare	Elim. / Magg. U
Cod. Bilancio	Impegno: Tipo/Cod/Sub/Anno				Descrizione Impegno	Importo	Mandati	Da Riportare	Elim. / Magg. U
	Atto				Codice	Motivo			Elim. / Magg. U
	D	D0779	5	2016	Piani personalizzati a favore delle persone in situazione di handicap grave. Legge 162/98	1.486,76	740,94	745,82	-13,24
	D	D0779	50	2016	Piani personalizzati a favore delle persone in situazione di handicap grave. Legge 162/98	780,59	544,36	236,23	-44,41
	D	D0779	51	2016	Piani personalizzati a favore delle persone in situazione di handicap grave. Legge 162/98	683,00	451,00	232,00	0,00
	D	D0779	52	2016	Piani personalizzati a favore delle persone in situazione di handicap grave. Legge 162/98	1.913,00	1.275,32	637,68	0,00
	D	D0779	53	2016	Piani personalizzati a favore delle persone in situazione di handicap grave. Legge 162/98	935,92	467,96	467,96	-2,08
	D	D0779	54	2016	Piani personalizzati a favore delle persone in situazione di handicap grave. Legge 162/98	732,69	0,00	732,69	-17,31
	D	D0779	55	2016	Piani personalizzati a favore delle persone in situazione di handicap grave. Legge 162/98	994,44	497,22	497,22	-5,56
	D	D0779	56	2016	Piani personalizzati a favore delle persone in situazione di handicap grave. Legge 162/98	2.232,58	1.121,17	1.111,41	-17,42
	D	D0779	57	2016	Piani personalizzati a favore delle persone in situazione di handicap grave. Legge 162/98	936,01	606,73	329,28	-0,99
	D	D0779	58	2016	Piani personalizzati a favore delle persone in situazione di handicap grave. Legge 162/98	511,00	0,00	511,00	0,00
	D	D0779	59	2016	Piani personalizzati a favore delle persone in situazione di handicap grave. Legge 162/98	937,00	624,64	312,36	0,00
	D	D0779	6	2016	Piani personalizzati a favore delle persone in situazione di handicap grave. Legge 162/98	718,64	556,26	162,38	-31,36
	D	D0779	60	2016	Piani personalizzati a favore delle persone in situazione di handicap grave. Legge 162/98	4.353,05	2.174,09	2.178,96	-11,95
	D	D0779	61	2016	Piani personalizzati a favore delle persone in situazione di handicap grave. Legge 162/98	731,30	371,28	360,02	-18,70
	D	D0779	62	2016	Piani personalizzati a favore delle persone in situazione di handicap grave. Legge 162/98	1.052,92	526,46	526,46	-5,08
	D	D0779	63	2016	Piani personalizzati a favore delle persone in situazione di handicap grave. Legge 162/98	589,83	297,35	292,48	-347,17
	D	D0779	64	2016	Piani personalizzati a favore delle persone in situazione di handicap grave. Legge 162/98	930,62	604,18	326,44	-6,38
	D	D0779	65	2016	Piani personalizzati a favore delle persone in situazione di handicap grave. Legge 162/98	641,30	326,28	315,02	-14,70
	D	D0779	7	2016	Piani personalizzati a favore delle persone in situazione di handicap grave. Legge 162/98	915,27	687,44	227,83	-142,73
	D	D0779	8	2016	Piani personalizzati a favore delle persone in situazione di handicap grave. Legge 162/98	370,47	0,00	370,47	-4,53
	D	D0779	9	2016	Piani personalizzati a favore delle persone in situazione di handicap grave. Legge 162/98	2.250,00	0,00	2.250,00	0,00
					TOTALE IMPEGNI	89.350,20	46.266,72	43.083,48	-2.294,48
10441 4 2016	U.1.04.02.0	PROGETTI PERSONALIZZATI "RITORNARE A CASA"			137.076,69	95.711,22	70.063,92	25.647,30	41.365,47
12.02.1									
	D	D0331	3	2015	Programma regionale "Ritornare a casa" - prosecuzione annuale progetto già in essere e	11.537,98	6.430,36	5.107,62	-6.462,02
	D	D0365	1	2016	Progetto personalizzato "Ritornare a casa" (C.F. 1611). Prosecuzione e impegno di	6.954,38	2.277,63	4.676,75	-13.045,62
	D	D0432	1	2016	Progetto personalizzato "Ritornare a casa" (C.F. 3010). Attivazione e impegno di spesa.	9.291,65	6.338,65	2.953,00	-10.708,35
	D	D0698	2	2016	Prosecuzione progetti personalizzati "Ritornare a casa" (CC.FF. 1987 e 1995). Impegno	4.030,95	735,96	3.294,99	-15.969,05
	D	D0782	1	2015	Progetti personalizzati "Ritornare a casa" (C.F. 1987 e C.F. 1995). Impegno di spesa.	15.154,53	5.539,59	9.614,94	-3.678,80
					TOTALE IMPEGNI	46.969,49	21.322,19	25.647,30	-49.863,84
10518 1 2016	U.1.03.01.0	CIMITERI COMUNALI - MANUTENZIONE ORDINARIA BENI MOBILI.			11.250,00	661,33	516,50	144,83	10.588,67
12.09.1									

Capitolo	PDC Fin	Descrizione Capitolo				Previsione	Impegni	Mandati	Da Riportare	Elim. / Magg. U	
Cod. Bilancio	Impegno: Tipo/Cod/Sub/Anno				Descrizione Impegno		Importo	Mandati	Da Riportare	Elim. / Magg. U	
	Atto				Codice	Motivo				Elim. / Magg. U	
	D	D0263	9	2016	Adesione alla convenzione CONSIP per la fornitura di energia elettrica e dei servizi		302,61	157,78	144,83	-97,39	
11216 1 2016	U.1.03.01.0				FIERE E MERCATI - ACQUISTO BENI E SERVIZI MANUTENZ. BENI MOBILI.		500,00	387,77	352,85	34,92	112,23
14.02.1											
	D	D0263	7	2016	Adesione alla convenzione CONSIP per la fornitura di energia elettrica e dei servizi		104,10	69,18	34,92	-34,88	
11743 2 2016	U.1.04.02.0				ALLUVIONE 2013. RIMBORSO DANNI PRIVATI E ATTIVITA' PRODUTTIVE		15.732,16	15.732,16	0,00	15.732,16	0,00
09.02.1											
	D	D0880	1	2016	DANNI ALLUVIONE 2013 - Graduatoria DEFINITIVA - Assegnazione contributo per		5.737,16	0,00	5.737,16	0,00	
	D	D0880	2	2016	DANNI ALLUVIONE 2013 - Graduatoria DEFINITIVA - Assegnazione contributo per		9.995,00	0,00	9.995,00	0,00	
					TOTALE IMPEGNI		15.732,16	0,00	15.732,16	0,00	
11743 3 2016	U.1.04.03.9				ALLUVIONE 2013. RIMBORSO DANNI PRIVATI E ATTIVITA' PRODUTTIVE		2.556,81	2.556,81	0,00	2.556,81	0,00
09.02.1											
	D	D0880	3	2016	DANNI ALLUVIONE 2013 - Graduatoria DEFINITIVA - Assegnazione contributo per		5,00	0,00	5,00	0,00	
	D	D0881	1	2016	DANNI ALLUVIONE 2013 - Graduatoria DEFINITIVA - Assegnazione contributo per		2.551,81	0,00	2.551,81	0,00	
					TOTALE IMPEGNI		2.556,81	0,00	2.556,81	0,00	
Totale Titolo 1					TOTALE CAPITOLI		1.960.667,19	1.729.295,53	1.242.665,50	486.630,03	231.371,66
					TOTALE IMPEGNI		1.066.753,16	580.123,13	486.630,03	-148.386,25	
Titolo 2 Segreteria generale											
21210 1 2016	U.2.02.01.9				SEGRETERIA GENERALE - ACQUISTO ATTREZZATURE - MACCHINE		8.100,00	8.055,62	5.600,00	2.455,62	44,38
01.02.2											
	D	D0906	1	2016	Impegno di spesa acquisto postazioni PC e monitor. CIG Z241CC507A		2.455,62	0,00	2.455,62	0,00	
21511 3 2016	U.2.02.01.0				SISTEMAZIONE CASA SU DEGANU - DA RIMBORSO DANNI ALLUVIONE 2013		12.155,43	12.155,43	0,00	12.155,43	0,00
01.05.2											
	D	D0900	1	2016	Manutenzione straordinaria fabbricati comunali: Mini alloggi p.zza Statuto Sardo - Ex		8.874,48	0,00	8.874,48	0,00	
	D	D0900	2	2016	Manutenzione straordinaria fabbricati comunali: Mini alloggi p.zza Statuto Sardo - Ex		3.280,95	0,00	3.280,95	0,00	
					TOTALE IMPEGNI		12.155,43	0,00	12.155,43	0,00	
28112 6 2016	U.2.02.01.0				MANUTENZIONE PONTE SP 98 KM 4 (FLUMINI MANNU)		20.000,00	5.245,51	0,00	5.245,51	14.754,49
10.05.2											
	D	DET874		2016	Intervento atto al ripristino delle condizioni di sicurezza del ponte sulla SP 98 Pabillonis		5.245,51	0,00	5.245,51	0,00	
30316 6 2016	U.2.02.01.0				PROGRAMMA STRAORDINARIO DI EDILIZIA RESIDENZIALE PUBBLICA PER LA LOCAZIONE A CANONE SOCIAL		402.652,84	379.237,27	322.749,59	56.487,68	23.415,57
08.02.2											
	D	D0647	3	2014	Lavori di recupero di alloggi di edilizia popolare da affidare a canone I stralcio funzionale		58.901,46	13.571,17	45.330,29	0,00	

Capitolo	PDC Fin	Descrizione Capitolo				Previsione	Impegni	Mandati	Da Riportare	Elim. / Magg. U	
Cod. Bilancio	Impegno: Tipo/Cod/Sub/Anno				Descrizione Impegno		Importo	Mandati	Da Riportare	Elim. / Magg. U	
Atto					Codice	Motivo				Elim. / Magg. U	
	D	GM 129		2009	RECUPERO EDIFICI COMUNALI E PRIVATI PER LA REALIZZ DI ALLOGGI DA		33.148,85	21.991,46	11.157,39	-19.583,58	
					TOTALE IMPEGNI		92.050,31	35.562,63	56.487,68	-19.583,58	
Totale Titolo 2					TOTALE CAPITOLI		442.908,27	404.693,83	328.349,59	76.344,24	38.214,44
					TOTALE IMPEGNI			111.906,87	35.562,63	76.344,24	-19.583,58
TOTALI GENERALI					TOTALE CAPITOLI		2.403.575,46	2.133.989,36	1.571.015,09	562.974,27	269.586,10
					TOTALE IMPEGNI			1.178.660,03	615.685,76	562.974,27	-167.969,83

COMUNE DI PABILLONIS

PROVINCIA DEL MEDIO CAMPIDANO

CONTO DEL BILANCIO - RIACCERTAMENTO RESIDUI PASSIVI ANNO 2016 - RESIDUI DA RIPORTARE

Capitolo	PDC Fin	Descrizione Capitolo				Previsione	Impegni	Mandati	Da Riportare	Elim. / Magg. U
Cod. Bilancio	Impegno: Tipo/Cod/Sub/Anno		Descrizione Impegno			Importo	Mandati	Da Riportare	Elim. / Magg. U	
	Atto	Codice	Motivo					Elim. / Magg. U		
Titolo 1 Segreteria generale										
1206 9 2009	U.1.03.02.0	GESTIONE BENI IMMOBILI (COMUNE, EX MUNICIPIO, CASA MUSEO, AUTORIMESSA) - SPESE ACQUA				2.500,00	2.500,00	2.452,62	47,38	0,00
01.02.1										
	D	ACQUA		2009	SERVIZIO IDRICO ANNO 2009		2.500,00	2.452,62	47,38	0,00
1206 9 2010	U.1.03.02.0	GESTIONE BENI IMMOBILI (COMUNE, EX MUNICIPIO, CASA MUSEO, AUTORIMESSA) - SPESE ACQUA				2.500,00	2.500,00	2.476,33	23,67	0,00
01.02.1										
	D	ACQUA		2010	SERVIZIO IDRICO ANNO 2010		2.500,00	2.476,33	23,67	0,00
1206 9 2011	U.1.03.02.0	GESTIONE BENI IMMOBILI (COMUNE, EX MUNICIPIO, CASA MUSEO, AUTORIMESSA) - SPESE ACQUA				2.500,00	2.500,00	0,00	2.500,00	0,00
01.02.1										
	D	ACQUA		2011	SPESE SERVIZIO IDRICO ANNO 2011		2.500,00	0,00	2.500,00	0,00
1206 9 2012	U.1.03.02.0	GESTIONE BENI IMMOBILI (COMUNE, EX MUNICIPIO, CASA MUSEO, AUTORIMESSA) - SPESE ACQUA				2.500,00	2.500,00	0,00	2.500,00	0,00
01.02.1										
	D	IDRICO		2012	SERVIZIO IDRICO UTENZE COMUNALI		2.500,00	0,00	2.500,00	0,00
1206 9 2015	U.1.03.02.0	GESTIONE BENI IMMOBILI SPESE ACQUA COMUNE				336,97	336,97	0,00	336,97	0,00
01.02.1										
	D	D0822	1	2015	Servizio idrico utenze comunali. Impegno di spesa per € _____ a favore di Abbanoa		336,97	0,00	336,97	0,00
1206 14 2015	U.1.03.02.0	GESTIONE BENI IMMOBILI - SPESE ACQUA EX MUNICIPIO				197,57	197,57	0,00	197,57	0,00
01.02.1										
	D	D0822	28	2015	Servizio idrico utenze comunali. Impegno di spesa per € _____ a favore di Abbanoa		197,57	0,00	197,57	0,00
1207 6 2006	U.1.03.02.1	LITI, ARBITRAGGI, RISARCIMENTI PRESTAZIONE DI SERVIZI.				1.000,00	1.000,00	0,00	1.000,00	0,00
01.02.1										
	D	GM32	0	2006	AVV. AVINO MURGIA PIRAS/COMUNE		1.000,00	0,00	1.000,00	0,00
1207 6 2012	U.1.03.02.1	LITI, ARBITRAGGI, RISARCIMENTI PRESTAZIONE DI SERVIZI.				2.516,80	2.516,80	0,00	2.516,80	0,00
01.02.1										
	D	D00313		2012	INCARICO PER RESISTENZA IN GIUDIZIO CONTROVERSIA SOCIETA' TIRO A VOLO		2.516,80	0,00	2.516,80	0,00

Capitolo	PDC Fin	Descrizione Capitolo				Previsione	Impegni	Mandati	Da Riportare	Elim. / Magg. U
Cod. Bilancio	Impegno: Tipo/Cod/Sub/Anno		Descrizione Impegno			Importo	Mandati	Da Riportare	Elim. / Magg. U	
	Atto		Codice	Motivo					Elim. / Magg. U	
1207 6 2014	U.1.03.02.1	LITI, ARBITRAGGI, RISARCIMENTI PRESTAZIONE DI SERVIZI.				1.268,80	1.268,80	0,00	1.268,80	0,00
01.02.1	D	D0649	1	2014	Resistenza in giudizio per opposizione al ricorso al Giudice di Pace da Parte della Sig.ra	1.268,80	0,00	1.268,80	0,00	
1224 2 2014	U.1.04.01.0	DIRITTI DI SEGRETERIA DI SPETTANZA MINISTERIALE.				390,66	390,66	0,00	390,66	0,00
01.02.1	D	1224	0002	2014	LIQUIDAZIONE DEI DIRITTI DI SEGRETERIA RISCOSSI NEL 2014	390,66	0,00	390,66	0,00	
1228 1 2014	U.1.01.01.0	SEGRETARIO COMUNALE - DIRITTI DI ROGITO E RELATIVI ONERI CONTRIBUT.				1.484,94	1.484,94	0,00	1.484,94	0,00
01.02.1	D	ROGITO		2014	DIRITTI DI ROGITO ANNO 2014	1.484,94	0,00	1.484,94	0,00	
1409 3 2013	U.1.05.02.9	ADDIZIONALE PROVINCIALE TARES				3.784,86	3.784,86	0,00	3.784,86	0,00
01.04.1	D	DET727		2013	TRIBUTO IGIENE AMBIENTALE ANNO 2013	3.784,86	0,00	3.784,86	0,00	
1409 3 2015	U.1.05.02.9	ADDIZIONALE PROVINCIALE TARI				6.500,41	6.500,41	0,00	6.500,41	0,00
01.04.1	D	D0826	1	2015	Tributo provinciale per l'esercizio delle funzioni di tutela ambientale (TEFA) - Impegno di	6.500,41	0,00	6.500,41	0,00	
1509 1 2012	U.1.03.01.0	UFFICIO GESTIONE PATR. E DEMANIO MANUTENZIONE ORD. BENI MOBILI.				3.319,03	3.319,03	0,00	3.319,03	0,00
01.05.1	D	DET514		2012	MANUTENZIONE ORDINARIA IMPIANTI CLIMATIZZAZIONE CAS E MUNICIPIO	2.541,00	0,00	2.541,00	0,00	
	D	DET515		2012	MANUTENZIONE STRAORDINARIA URGENTE IMPIANTO CLIMATIZZAZIONE	778,03	0,00	778,03	0,00	
					TOTALE IMPEGNI	3.319,03	0,00	3.319,03	0,00	
1509 1 2015	U.1.03.01.0	UFFICIO GESTIONE PATR. E DEMANIO MANUTENZIONE ORD. BENI IMMOBILI.				25.951,37	25.948,37	21.631,84	4.316,53	3,00
01.05.1	D	D0436	1	2015	Intervento di manutenzione urgente impianto irrigazione prato erboso Campo sportivo	109,80	0,00	109,80	0,00	
	D	D0822	15	2015	Servizio idrico utenze comunali. Impegno di spesa per € _____ a favore di Abbanoa	180,84	0,00	180,84	0,00	
	D	D0822	18	2015	Servizio idrico utenze comunali. Impegno di spesa per € _____ a favore di Abbanoa	347,70	0,00	347,70	0,00	
	D	D0822	19	2015	Servizio idrico utenze comunali. Impegno di spesa per € _____ a favore di Abbanoa	143,11	0,00	143,11	0,00	
	D	D0822	21	2015	Servizio idrico utenze comunali. Impegno di spesa per € _____ a favore di Abbanoa	394,14	0,00	394,14	0,00	
	D	D0822	22	2015	Servizio idrico utenze comunali. Impegno di spesa per € _____ a favore di Abbanoa	1.762,02	0,00	1.762,02	0,00	
	D	D0822	26	2015	Servizio idrico utenze comunali. Impegno di spesa per € _____ a favore di Abbanoa	389,88	0,00	389,88	0,00	
	D	D0822	29	2015	Servizio idrico utenze comunali. Impegno di spesa per € _____ a favore di Abbanoa	223,71	0,00	223,71	0,00	
	D	D0822	3	2015	Servizio idrico utenze comunali. Impegno di spesa per € _____ a favore di Abbanoa	188,06	0,00	188,06	0,00	

Capitolo	PDC Fin	Descrizione Capitolo				Previsione	Impegni	Mandati	Da Riportare	Elim. / Magg. U	
Cod. Bilancio	Impegno: Tipo/Cod/Sub/Anno				Descrizione Impegno		Importo	Mandati	Da Riportare	Elim. / Magg. U	
	Atto				Codice	Motivo				Elim. / Magg. U	
	D	D0822	4	2015	Servizio idrico utenze comunali. Impegno di spesa per € _____ a favore di Abbanoa		125,70	51,23	74,47	0,00	
	D	D0822	5	2015	Servizio idrico utenze comunali. Impegno di spesa per € _____ a favore di Abbanoa		125,70	0,00	125,70	0,00	
	D	D0822	6	2015	Servizio idrico utenze comunali. Impegno di spesa per € _____ a favore di Abbanoa		125,70	0,00	125,70	0,00	
	D	D0822	7	2015	Servizio idrico utenze comunali. Impegno di spesa per € _____ a favore di Abbanoa		125,70	0,00	125,70	0,00	
	D	D0822	8	2015	Servizio idrico utenze comunali. Impegno di spesa per € _____ a favore di Abbanoa		125,70	0,00	125,70	0,00	
					TOTALE IMPEGNI		4.367,76	51,23	4.316,53	0,00	
1509 3 2010	U.1.03.01.0				COMBUSTIBILE - ENERGIA ELETTRICA-ACQUA		4.000,00	4.000,00	3.972,11	27,89	0,00
01.05.1											
	D	ACQUA	1	2010	SERVIZIO IDRICO ANNO 2010		4.000,00	3.972,11	27,89	0,00	
1509 3 2011	U.1.03.01.0				COMBUSTIBILE - ENERGIA ELETTRICA-ACQUA		3.444,18	3.444,18	3.442,34	1,84	0,00
01.05.1											
	D	ACQUA	1	2011	SERVIZIO IDRICO ANNO 2011		3.444,18	3.442,34	1,84	0,00	
1509 3 2013	U.1.03.01.0				COMBUSTIBILE - ENERGIA ELETTRICA-ACQUA		5.225,51	5.225,51	3.957,43	1.268,08	0,00
01.05.1											
	D	ACQUA		2013	SERVIZIO IDRICO ANNO 2013		5.225,51	3.957,43	1.268,08	0,00	
1509 6 2015	U.1.03.01.0				ALTRI BENI DI CONSUMO (CARBURANTE AUTOMEZZI A USO OPERAI)		1.806,32	1.806,32	806,32	1.000,00	0,00
08.01.1											
	D	D0113	1	2015	Fornitura carbolubrificanti per gli automezzi comunali. Assunzione impegno di spesa per il		1.000,00	0,00	1.000,00	0,00	
1509 10 2015	U.1.03.02.1				MANUTENZIONE ORDINARIA VERDE PUBBLICO (SPESE ACQUA)		2.515,15	2.245,15	318,91	1.926,24	270,00
08.01.1											
	D	D0822	10	2015	Servizio idrico utenze comunali. Impegno di spesa per € _____ a favore di Abbanoa		469,59	0,00	469,59	0,00	
	D	D0822	11	2015	Servizio idrico utenze comunali. Impegno di spesa per € _____ a favore di Abbanoa		671,28	0,00	671,28	0,00	
	D	D0822	13	2015	Servizio idrico utenze comunali. Impegno di spesa per € _____ a favore di Abbanoa		659,67	0,00	659,67	0,00	
	D	D0822	20	2015	Servizio idrico utenze comunali. Impegno di spesa per € _____ a favore di Abbanoa		125,70	0,00	125,70	0,00	
					TOTALE IMPEGNI		1.926,24	0,00	1.926,24	0,00	
1509 11 2015	U.1.03.02.0				GESTIONE BENI IMMOBILI SPESE ACQUA AUTORIMESSA		140,95	140,95	0,00	140,95	0,00
01.05.1											
	D	D0822	12	2015	Servizio idrico utenze comunali. Impegno di spesa per € _____ a favore di Abbanoa		140,95	0,00	140,95	0,00	
1514 4 2015	U.1.09.99.0				ONERI TARI A CARICO DEL BILANCIO (RIDUZIONI)		6.011,00	6.011,00	0,00	6.011,00	0,00
01.04.1											
	D	D0816	1	2015	Ruolo Tari anno 2015. Applicazione art. 25 del Regolamento luc Capitolo Tari.		6.011,00	0,00	6.011,00	0,00	

Capitolo	PDC Fin	Descrizione Capitolo				Previsione	Impegni	Mandati	Da Riportare	Elim. / Magg. U
Cod. Bilancio	Impegno: Tipo/Cod/Sub/Anno		Descrizione Impegno			Importo	Mandati	Da Riportare	Elim. / Magg. U	
	Atto		Codice	Motivo					Elim. / Magg. U	
4109 1 2014	U.1.03.02.0	TELEFONO SCUOLA MATERNA VIA BOLOGNA				89,77	89,77	0,00	89,77	0,00
04.01.1										
	D	DET134	0003	2014	CONTRATTO TELEFONIA MOBILE E FISSA		89,77	0,00	89,77	0,00
4109 2 2008	U.1.03.02.0	ACQUA, LUCE E COMBUSTIBILE SCUOLA MATERNA VIA BOLOGNA				1.000,00	1.000,00	954,62	45,38	0,00
04.01.1										
	D	ACQUA	6	2008	CONSUMI IDRICI ANNO 2008		1.000,00	954,62	45,38	0,00
4109 2 2010	U.1.03.02.0	ACQUA, LUCE E COMBUSTIBILE SCUOLA MATERNA VIA BOLOGNA				1.000,00	1.000,00	988,88	11,12	0,00
04.01.1										
	D	ACQUA	6	2010	SERVIZIO IDRICO ANNO 2010		1.000,00	988,88	11,12	0,00
4109 2 2011	U.1.03.02.0	ACQUA, LUCE E COMBUSTIBILE SCUOLA MATERNA VIA BOLOGNA				5.500,00	5.500,00	428,89	5.071,11	0,00
04.01.1										
	D	ACQUA	2	2011	SERVIZIO IDRICO		5.500,00	428,89	5.071,11	0,00
4109 2 2012	U.1.03.02.0	ACQUA, LUCE E COMBUSTIBILE SCUOLA MATERNA VIA BOLOGNA				1.152,59	1.152,59	0,00	1.152,59	0,00
04.01.1										
	D	MATERNA		2012	UTENZE SERVIZIO IDRICO		1.152,59	0,00	1.152,59	0,00
4109 3 2015	U.1.03.02.0	ACQUA SCUOLA MATERNA VIA BOLOGNA				761,98	761,98	0,00	761,98	0,00
04.01.1										
	D	D0822	24	2015	Servizio idrico utenze comunali. Impegno di spesa per € _____ a favore di Abbanoa		761,98	0,00	761,98	0,00
4210 1 2015	U.1.03.02.0	TELEFONO SCUOLA ELEMENTARE				263,50	263,50	0,00	263,50	0,00
04.02.1										
	D	D0247	2	2015	Impegno spesa TELECOM 2° E 3° BIMESTRE 2015		263,50	0,00	263,50	0,00
4210 2 2012	U.1.03.02.0	SCUOLE ELEMENTARI ACQUA E LUCE.				4.500,00	4.500,00	945,09	3.554,91	0,00
04.02.1										
	D	ELEM		2012	UTENZE SERVIZIO DIRICO		4.500,00	945,09	3.554,91	0,00
4210 4 2015	U.1.03.02.0	ACQUA SCUOLE ELEMENTARI				1.500,00	1.500,00	0,00	1.500,00	0,00
04.02.1										
	D	D0822	25	2015	Servizio idrico utenze comunali. Impegno di spesa per € _____ a favore di Abbanoa		1.500,00	0,00	1.500,00	0,00
4311 1 2015	U.1.03.02.0	GESTIONE SCUOLA MEDIA TELEFONIA FISSA				222,43	222,43	172,43	50,00	0,00
04.02.1										
	D	D0247	3	2015	Impegno spesa TELECOM 2° E 3° BIMESTRE 2015		50,00	0,00	50,00	0,00

Capitolo	PDC Fin	Descrizione Capitolo				Previsione	Impegni	Mandati	Da Riportare	Elim. / Magg. U
Cod. Bilancio	Impegno: Tipo/Cod/Sub/Anno				Descrizione Impegno		Importo	Mandati	Da Riportare	Elim. / Magg. U
	Atto				Codice	Motivo				Elim. / Magg. U
4311 2 2008	U.1.03.02.0	GESTIONE SCUOLA MEDIA ACQUA E LUCE				2.076,70	2.076,70	0,00	2.076,70	0,00
04.02.1	D	ACQUA	8	2008	CONSUMI IDRICI ANNO 2008		2.076,70	0,00	2.076,70	0,00
4311 2 2009	U.1.03.02.0	GESTIONE SCUOLA MEDIA ACQUA E LUCE				2.500,00	2.500,00	0,00	2.500,00	0,00
04.02.1	D	ACQUA	6	2009	SERVIZIO IDRICO ANNO 2009		2.500,00	0,00	2.500,00	0,00
4311 2 2010	U.1.03.02.0	GESTIONE SCUOLA MEDIA ACQUA E LUCE				1.700,00	1.700,00	0,00	1.700,00	0,00
04.02.1	D	ACQUA	8	2010	SERVIZIO IDRICO ANNO 2010		1.700,00	0,00	1.700,00	0,00
4311 2 2011	U.1.03.02.0	GESTIONE SCUOLA MEDIA ACQUA E LUCE				1.000,00	1.000,00	0,00	1.000,00	0,00
04.02.1	D	ACQUA	4	2011	SERVIZIO IDRICO		1.000,00	0,00	1.000,00	0,00
4311 4 2015	U.1.03.02.0	GESTIONE SCUOLA MEDIA ACQUA				392,97	392,97	0,00	392,97	0,00
04.02.1	D	D0822	27	2015	Servizio idrico utenze comunali. Impegno di spesa per € _____ a favore di Abbanoa		267,27	0,00	267,27	0,00
	D	D0822	9	2015	Servizio idrico utenze comunali. Impegno di spesa per € _____ a favore di Abbanoa		125,70	0,00	125,70	0,00
					TOTALE IMPEGNI		392,97	0,00	392,97	0,00
6212 1 2007	U.1.03.02.0	GESTIONE STADIO COMUNALE - PRESTAZIONE DI SERVIZI (ENEL) (SERV. RILEVANTE AI FINI I.V.A.)				1.000,00	1.000,00	0,00	1.000,00	0,00
06.01.1	D	ACQUA	5	2007	CONSUMI IDRICI ANNO 2006		1.000,00	0,00	1.000,00	0,00
6212 1 2008	U.1.03.02.0	GESTIONE STADIO COMUNALE - PRESTAZIONE DI SERVIZI (ENEL) (SERV. RILEVANTE AI FINI I.V.A.)				2.000,00	2.000,00	0,00	2.000,00	0,00
06.01.1	D	ACQUA	5	2008	CONSUMI IDRICI ANNO 2008		2.000,00	0,00	2.000,00	0,00
6212 1 2009	U.1.03.02.0	GESTIONE STADIO COMUNALE - PRESTAZIONE DI SERVIZI (ENEL) (SERV. RILEVANTE AI FINI I.V.A.)				2.000,00	2.000,00	0,00	2.000,00	0,00
06.01.1	D	ACQUA	5	2009	SERVIZIO IDRICO ANNO 2009		2.000,00	0,00	2.000,00	0,00
6212 1 2010	U.1.03.02.0	GESTIONE STADIO COMUNALE - PRESTAZIONE DI SERVIZI (ENEL) (SERV. RILEVANTE AI FINI I.V.A.)				2.000,00	2.000,00	0,00	2.000,00	0,00
06.01.1	D	ACQUA	5	2010	SERVIZIO IDRICO ANNO 2010		2.000,00	0,00	2.000,00	0,00
6212 1 2011	U.1.03.02.0	GESTIONE STADIO COMUNALE - PRESTAZIONE DI SERVIZI (ENEL) (SERV. RILEVANTE AI FINI I.V.A.)				2.000,00	2.000,00	0,00	2.000,00	0,00
06.01.1										

Capitolo	PDC Fin	Descrizione Capitolo				Previsione	Impegni	Mandati	Da Riportare	Elim. / Magg. U
Cod. Bilancio	Impegno: Tipo/Cod/Sub/Anno				Descrizione Impegno		Importo	Mandati	Da Riportare	Elim. / Magg. U
Atto				Codice	Motivo				Elim. / Magg. U	
	D	IDRICO		2011	SERVIZIO IDRICO ANNO 2011		2.000,00	0,00	2.000,00	0,00
6212 1 2012	U.1.03.02.0	GESTIONE STADIO COMUNALE - PRESTAZIONE DI SERVIZI (ENEL) (SERV. RILEVANTE AI FINI I.V.A.)				3.744,19	3.744,19	0,00	3.744,19	0,00
06.01.1										
	D	ACQUA	1	2012	SERVIZIO IDRICO UTENZE COMUNALI		3.744,19	0,00	3.744,19	0,00
10418 20 2015	U.1.04.02.0	CONTRIBUZIONE ECONOMICA A SOSTEGNO DI SPESE FUNERARIE				1.350,00	1.350,00	0,00	1.350,00	0,00
12.04.1										
	D	D0644	1	2015	Impegno di spesa n. 3 loculi cimiteriali.		1.350,00	0,00	1.350,00	0,00
10418 26 2014	U.1.03.02.9	INSERIMENTO IN STRUTTURA - FONDO UNICO 2010				9.073,90	9.073,90	0,00	9.073,90	0,00
12.05.1										
	D	D0882	1	2014	Impegno spesa per l'inserimento di L.V. presso la struttura residenziale "Raf Mauriziana"		9.073,90	0,00	9.073,90	0,00
10418 26 2015	U.1.03.02.9	INSERIMENTO IN STRUTTURA - FONDO UNICO				28.518,27	28.518,27	16.452,00	12.066,27	0,00
12.05.1										
	D	C.C.41		2015	COMPETENZE INSERIMENTO IN STRUTTURA L.V. SALDO ANNO 2014		140,90	0,00	140,90	0,00
	D	D0116	1	2015	Proroga inserimento utente in Comunità Integrata "Villa degli Ulivi" di Monastir. Impegno		1.104,00	552,00	552,00	0,00
	D	D0824	1	2015	Inserimento utente c/o la struttura residenziale "RAF Mauriziana". Impegno di spesa c.a.		11.373,37	0,00	11.373,37	0,00
					TOTALE IMPEGNI		12.618,27	552,00	12.066,27	0,00
10421 8 2015	U.1.03.02.1	ISTITUZIONE SCUOLA CIVICA DI MUSICA CONTRIBUTO LL.RR. 28/97 E 3/2009 ART.9				51.278,45	51.278,45	0,00	51.278,45	0,00
05.02.1										
	D	D0559	1	2015	L.R. 15.10.1997 n. 28 - L.R. 09.03.2015 art. 33 comma 16 - Deliberazione G.R. 25/18 del		51.278,45	0,00	51.278,45	0,00
10441 4 2015	U.1.04.02.0	PROGETTI PERSONALIZZATI "RITORNARE A CASA"				15.743,08	15.743,08	14.662,00	1.081,08	0,00
12.02.1										
	D	D0526	1	2015	Programma regionale "Ritornare a casa". Impegno di spesa C.F. 2377.		1.081,08	0,00	1.081,08	0,00
10518 1 2007	U.1.03.01.0	CIMITERI COMUNALI - MANUTENZIONE ORDINARIA BENI MOBILI.				456,86	456,86	0,00	456,86	0,00
12.09.1										
	D	ACQUA	3	2007	CONSUMI IDRICI ANNO 2006		456,86	0,00	456,86	0,00
10518 1 2008	U.1.03.01.0	CIMITERI COMUNALI - MANUTENZIONE ORDINARIA BENI MOBILI.				1.000,00	1.000,00	0,00	1.000,00	0,00
12.09.1										
	D	ACQUA	3	2008	CONSUMI IDRICI ANNO 2008		1.000,00	0,00	1.000,00	0,00
10518 1 2009	U.1.03.01.0	CIMITERI COMUNALI - MANUTENZIONE ORDINARIA BENI MOBILI.				1.000,00	1.000,00	0,00	1.000,00	0,00
12.09.1										
	D	ACQUA	3	2009	SERVIZIO IDRICO ANNO 2009		1.000,00	0,00	1.000,00	0,00

Capitolo	PDC Fin	Descrizione Capitolo				Previsione	Impegni	Mandati	Da Riportare	Elim. / Magg. U
Cod. Bilancio	Impegno: Tipo/Cod/Sub/Anno				Descrizione Impegno		Importo	Mandati	Da Riportare	Elim. / Magg. U
	Atto				Codice	Motivo				Elim. / Magg. U
10518 1 2010	U.1.03.01.0	CIMITERI COMUNALI - MANUTENZIONE ORDINARIA BENI MOBILI.				1.000,00	1.000,00	0,00	1.000,00	0,00
12.09.1										
	D	ACQUA	3	2010	SERVIZIO IDRICO ANNO 2010		1.000,00	0,00	1.000,00	0,00
10518 1 2011	U.1.03.01.0	CIMITERI COMUNALI - MANUTENZIONE ORDINARIA BENI MOBILI.				1.000,00	1.000,00	0,00	1.000,00	0,00
12.09.1										
	D	ACQUA	6	2011	SERVIZIO IDRICO		1.000,00	0,00	1.000,00	0,00
10518 1 2012	U.1.03.01.0	CIMITERI COMUNALI - MANUTENZIONE ORDINARIA BENI MOBILI.				1.000,00	1.000,00	0,00	1.000,00	0,00
12.09.1										
	D	ACQUA	3	2012	UTENZE SERVIZIO IDRICO		1.000,00	0,00	1.000,00	0,00
10518 1 2013	U.1.03.01.0	CIMITERI COMUNALI - MANUTENZIONE ORDINARIA BENI MOBILI.				1.591,44	1.591,44	0,00	1.591,44	0,00
12.09.1										
	D	ACQUA	3	2013	SERVIZIO IDRICO INTEGRATO		1.591,44	0,00	1.591,44	0,00
10518 1 2015	U.1.03.01.0	CIMITERI COMUNALI - MANUTENZIONE ORDINARIA BENI MOBILI.				8.045,41	8.045,41	6.080,05	1.965,36	0,00
12.09.1										
	D	D0822	2	2015	Servizio idrico utenze comunali. Impegno di spesa per € _____ a favore di Abbanoa		1.965,36	0,00	1.965,36	0,00
11216 1 2013	U.1.03.01.0	FIERE E MERCATI - ACQUISTO BENI E SERVIZI MANUTENZ. BENI MOBILI.				340,00	340,00	313,51	26,49	0,00
14.02.1										
	D	ACQUA	0010	2013	servizio idrico integrato		340,00	313,51	26,49	0,00
Totale Titolo 1					TOTALE CAPITOLI	237.696,06	237.423,06	80.055,37	157.367,69	273,00
					TOTALE IMPEGNI		177.902,74	20.535,05	157.367,69	0,00
Titolo 2 Istruzione prescolastica										
21105 6 2012	U.2.02.01.0	MANUTENZIONE CALDAIE EDIFICI COMUNALI (TERZO RESPONSABILE)				3.600,00	3.600,00	0,00	3.600,00	0,00
04.01.2										
	D	DET759		2012	NOMINA TERZO RESPONSABILE STAGIONE INVERNALE 2012/2013		3.600,00	0,00	3.600,00	0,00
29118 2 2011	U.2.02.03.0	INCARICO PROFESSIONALE COMPLETAMENTO P.U.C.				14.706,29	14.706,29	0,00	14.706,29	0,00
08.01.2										
	D	DAT293		2011	INCARICO PROFESSIONALE COMPLETAMENTO PUC		14.706,29	0,00	14.706,29	0,00
29118 2 2012	U.2.02.03.0	INCARICO PROFESSIONALE COMPLETAMENTO P.U.C.				8.758,46	8.758,46	0,00	8.758,46	0,00
08.01.2										
	D	DET77		2013	INCARICO PER REDAZIONE PUC		4.530,24	0,00	4.530,24	0,00
	D	DET78		2013	INCARICO PER REDAZIONE PUC		4.228,22	0,00	4.228,22	0,00

Capitolo	PDC Fin	Descrizione Capitolo				Previsione	Impegni	Mandati	Da Riportare	Elim. / Magg. U
Cod. Bilancio	Impegno: Tipo/Cod/Sub/Anno		Descrizione Impegno			Importo	Mandati	Da Riportare	Elim. / Magg. U	
	Atto		Codice	Motivo					Elim. / Magg. U	
			TOTALE IMPEGNI			8.758,46	0,00	8.758,46	0,00	
29118 16 2013	U.2.02.01.1	LAVORI DI COMPLETAMENTO CENTRO CULTURA DELLE TERRE				653,40	653,40	0,00	653,40	0,00
05.01.2	D	D0351	4	2014	Progetto di recupero di un edificio tradizionale in terra cruda e di realizzazione negli spazi	653,40	0,00	653,40	0,00	
29620 2 2012	U.2.02.03.0	CONTRIBUTO RAS PIANI PARTICOLAREGGIATI CENTRI DI ANTICA E PRIMA FORMAZIONE				51.879,25	51.879,25	13.463,09	38.416,16	0,00
08.01.2	D	D0559	2	2014	Redazione del piano particolareggiato del centro di prima e antica formazione estensione	38.465,97	13.463,09	25.002,88	0,00	
	D	PARTICOL		2012	PIANI PARTICOLAREGGIATI CENTRI DI ANTICA FORMAZIONE	13.413,28	0,00	13.413,28	0,00	
			TOTALE IMPEGNI			51.879,25	13.463,09	38.416,16	0,00	
30316 6 2009	U.2.02.01.0	PROGRAMMA STRAORDINARIO DI EDILIZIA RESIDENZIALE PUBBLICA PER LA LOCAZIONE A CANONE SOCIAL				196,30	196,30	0,00	196,30	0,00
08.02.2	D	GM 129		2009	RECUPERO EDIFICI COMUNALI E PRIVATI PER LA REALIZZ DI ALLOGGI DA	196,30	0,00	196,30	0,00	
31419 1 1995	U.2.02.01.0	ESPROPRI E SERVITU' ONEROSE (PROVENTI UTENZE P.I.P.) SERVIZI RELATIVI ALL'INDUSTRIA				271,72	271,72	0,00	271,72	0,00
14.01.2	D	D0197	3	2015	Riqualificazione e completamento opere di urbanizzazione nell'area del Piano per gli	271,72	0,00	271,72	0,00	
Totale Titolo 2						TOTALE CAPITOLI	80.065,42	80.065,42	13.463,09	66.602,33
						TOTALE IMPEGNI	80.065,42	13.463,09	66.602,33	0,00
Titolo 7	Servizi per conto terzi - Partite di giro									
50035 1 2014	U.7.02.04.0	RESTITUZIONE DEPOSITI CAUZIONALI				500,00	500,00	0,00	500,00	0,00
99.01.7	D	CAUZIONE		2014	deposito cauzionale giardini pubblici	500,00	0,00	500,00	0,00	
50037 1 2011	U.7.02.99.9	SPESE PER SERVIZI PER CONTO TERZI CENSIMENTO				5.319,00	5.319,00	0,00	5.319,00	0,00
99.01.7	D	CENSIMEN		2011	CENSIMENTO ISTAT ANNO 2011	5.319,00	0,00	5.319,00	0,00	
50037 1 2014	U.7.02.99.9	SPESE PER SERVIZI PER CONTO TERZI CENSIMENTO				46,00	46,00	0,00	46,00	0,00
99.01.7	D	D0808	3	2014	INDAGINE MULTISCOPO ASPETTI DELLA VITA QUOTIDIANA - ANNO 2014.	46,00	0,00	46,00	0,00	
Totale Titolo 7						TOTALE CAPITOLI	5.865,00	5.865,00	0,00	5.865,00
						TOTALE IMPEGNI	5.865,00	0,00	5.865,00	0,00

Capitolo	PDC Fin	Descrizione Capitolo		Previsione	Impegni	Mandati	Da Riportare	Elim. / Magg. U	
Cod. Bilancio	Impegno: Tipo/Cod/Sub/Anno		Descrizione Impegno		Importo	Mandati	Da Riportare	Elim. / Magg. U	
	Atto		Codice	Motivo				Elim. / Magg. U	
TOTALI GENERALI			TOTALE CAPITOLI		323.626,48	323.353,48	93.518,46	229.835,02	273,00
			TOTALE IMPEGNI			263.833,16	33.998,14	229.835,02	0,00

COMUNE DI PABILLONIS

PROVINCIA DEL MEDIO CAMPIDANO

CONTO DEL BILANCIO - RIACCERTAMENTO RESIDUI ATTIVI ANNO 2016 - RESIDUI DA RIPORTARE

Capitolo	PDC Fin	Descrizione Capitolo				Previsione	Accertamenti	Reversali	Da Riportare	Elim. / Magg. E
Cod. Bilancio	Accertamento: Tipo/Cod/Sub/Anno		Descrizione Accertamento			Importo	Reversali	Da Riportare	Elim. / Magg. E	
		Atto	Codice	Motivo					Elim. / Magg. E	
Titolo 1 ENTRATE CORRENTI DI NATURA TRIBUTARIA, CONTRIBUTIVA E PEREQUATIVA										
5 2 2016	E.1.01.01.0	IMPOSTA MUNICIPALE PROPRIA				228.047,80	130.095,16	124.892,66	5.202,50	97.952,64
1.0101										
	D	IMU		2016	PROVENTI IMU		79.436,05	74.233,55	5.202,50	-563,95
10 3 2016	E.1.01.01.7	TASI (TASSA A COPERTURA DEI SERVIZI INDIVISIBILI)				52.042,40	33.667,38	32.958,04	709,34	18.375,02
1.0101										
	D	TASI		2016	PROVENTI TASI		33.667,38	32.958,04	709,34	-16.332,62
25 2 2016	E.1.01.01.1	ADDIZIONALE COMUNALE I.R.P.E.F. L.27.12.1997 N.449.				35.000,00	35.000,00	28.324,12	6.675,88	0,00
1.0101										
	D	IRPEF		2016	ADDIZIONALE COMUNALE IRPEF		35.000,00	28.324,12	6.675,88	0,00
30 1 2016	E.1.01.01.5	TASSA OCCUP.SPAZI E AREE PUBBLICHE				7.000,00	6.332,70	4.923,40	1.409,30	667,30
1.0101										
	D	SANNA		2016	PROVENTI TOSAP CIMITERO AGOSTO-DICEMBRE 2016		125,40	54,60	70,80	0,00
	D	TOSAP1		2016	TOSAP RISCOSSA NEL 2016		1.290,00	0,00	1.290,00	-21,00
	D	ZURRU		2016	PROVENTI TOSAP CIMITERO AGOSTO-DICEMBRE 2016		96,30	47,80	48,50	0,00
	TOTALE ACCERTAMENTI						1.511,70	102,40	1.409,30	20,70
35 3 2016	E.1.01.01.6	TARI (TASSA A COPERTURA DEL SERVIZIO DI NETTEZZA URBANA)				273.289,31	262.200,00	111.075,00	151.125,00	11.089,31
1.0101										
	D	D0422	1	2016	TARI ANNO 2016. DETERMINAZIONE ACCERTAMENTO ENTRATA		262.200,00	111.075,00	151.125,00	-1.489,00
50 1 2016	E.1.01.01.5	DIRITTI SULLE PUBBLICHE AFFISSIONI				600,00	150,00	129,00	21,00	450,00
1.0101										
	D	AFFISSIONI	0000	2016	PROVENTI PUBBLICI AFFISSIONI		150,00	129,00	21,00	-50,00
65 11 2016	E.1.03.01.0	FONDO DI SOLIDARIETA' COMUNALE				350.499,63	359.789,37	321.715,22	38.074,15	-9.289,74
1.0301										
	D	FSC2016		2016	FSC ANNO 2016		359.789,37	321.715,22	38.074,15	0,00

Capitolo	PDC Fin	Descrizione Capitolo				Previsione	Accertamenti	Reversali	Da Riportare	Elim. / Magg. E		
Cod. Bilancio	Accertamento: Tipo/Cod/Sub/Anno		Descrizione Accertamento			Importo	Reversali	Da Riportare	Elim. / Magg. E			
Atto		Codice	Motivo						Elim. / Magg. E			
Totale Titolo 1		TOTALE CAPITOLI				946.479,14	827.234,61	624.017,44	203.217,17	119.244,53		
		TOTALE ACCERTAMENTI					771.754,50	568.537,33	203.217,17	21.948,70		
Titolo 2 TRASFERIMENTI CORRENTI												
65 9 2016	E.2.01.01.0	CONTRIBUTO PER SERVIZIO RACCOLTA E SMALTIMENTO RIFIUTI PER GLI ISTITUTI SCOLASTICI				1.524,19	1.388,29	261,76	1.126,53	135,90		
2.0101	D		TARSU.SC	0000	2016	CONTRIBUTO TARSU SCUOLE			1.388,29	261,76	1.126,53	-135,90
70 3 2016	E.2.01.01.0	SERVIZIO DI ISTRUZIONE DEGLI ALUNNI CON DISABILITA' CONTRIBUTO RAS				6.632,30	12.755,00	0,00	12.755,00	-6.122,70		
2.0101	D		DISABILITA		2016	CONTRIBUTO DISABILITA' A.S. 2016/2017			12.755,00	0,00	12.755,00	0,00
95 1 2016	E.2.01.01.0	L.R. 8/99 ART. 4 C.2 - CONTRIBUTO REGIONALE NEFROPATICI (CAP.S 10440.1)				16.741,77	14.542,06	11.236,73	3.305,33	2.199,71		
2.0101	D		NEFROPATIC		2016	CONTRIBUTO NEFROPATICI ANNO 2016 DET RAS 138/2016			14.542,06	11.236,73	3.305,33	0,00
95 2 2016	E.2.01.01.0	L.R. 8/99 ART. 4 C. 1 - SUSSIDI TALASSEMICI (CAP. S. 10441.1)				25.888,81	25.205,99	17.376,04	7.829,95	682,82		
2.0101	D		TALASSEMIC		2016	CONTRIBUTO TALASSEMICI ANNO 2016 DET. RAS. 7918 REP 138/2016			25.205,99	17.376,04	7.829,95	0,00
100 1 2016	E.2.01.01.0	"L.R. 8/99 ART. 4 C.3 (LL.RR.15/92 E 20/97 - SUSSIDI ECONOMICI PATOLOGIE PSICHIATRICHE - S.10418.22"				37.567,62	32.631,60	25.214,61	7.416,99	4.936,02		
2.0101	D		MENTE		2016	CONTRIBUTO MALATI DI MENTE ANNO 2016 DET. RAS 7918 REP 138/2016			32.631,60	25.214,61	7.416,99	0,00
115 3 2016	E.2.01.01.0	CONTIBUTO LAVORATORI EX SCAINI (CAP. S 10418.43)				65.508,68	65.508,68	0,00	65.508,68	0,00		
2.0101	D		ANTICRISI		2016	CONTRIBUTO LR 5/2007 ART. 6 COMMA 9 ANNO 2016 DET RAS 24194 DEL			65.508,68	0,00	65.508,68	0,00
120 1 2016	E.2.01.01.0	FONDO UNICO PER SERVIZI SOCIO - ASS. STUDIO E SPORT CONTRIBUTO ASS.TO ENTI LOCALI				105.750,00	105.750,00	88.449,43	17.300,57	0,00		
2.0101	D		D0333	1	2016	L.R. 2/2007 FONDO UNICO REGIONALE. ASSEGNAZIONE ANNO 2016 DISPOSTA			105.750,00	88.449,43	17.300,57	0,00
140 1 2016	E.2.01.01.0	FINANZIAMENTO REG.LE PER SPESE ATTINENTI FUNZIONI DI INTERESSE LOCALE (FONDO UNICO)				529.170,09	529.170,09	442.597,24	86.572,85	0,00		
2.0101	D		D0333	2	2016	L.R. 2/2007 FONDO UNICO REGIONALE. ASSEGNAZIONE ANNO 2016 DISPOSTA			529.170,09	442.597,24	86.572,85	0,00
145 1 2016	E.2.01.01.0	CONTR.REG. X INCEN. PROD. QUALIFIC.PERSONALE (FONDO UNICO 2009) (CAP.S 1229.1)				4.607,00	4.607,00	3.853,31	753,69	0,00		
2.0101	D		D0333	3	2016	L.R. 2/2007 FONDO UNICO REGIONALE. ASSEGNAZIONE ANNO 2016 DISPOSTA			4.607,00	3.853,31	753,69	0,00

Capitolo	PDC Fin	Descrizione Capitolo				Previsione	Accertamenti	Reversali	Da Riportare	Elim. / Magg. E
Cod. Bilancio	Accertamento: Tipo/Cod/Sub/Anno		Descrizione Accertamento			Importo	Reversali	Da Riportare	Elim. / Magg. E	
	Atto		Codice	Motivo					Elim. / Magg. E	
150 2 2016	E.2.01.01.0	BORSE STUDIO SOST. SPESE FAMIGLIE - L.R.N.62/2000 ART.1 C.9" (CAP.4534.2)				4.881,71	4.193,00	0,00	4.193,00	688,71
2.0101	D	L.62		2016	CONTRIBUTO L.R. 62/2000		2.428,00	0,00	2.428,00	0,00
	D	L.R.5/2015		2016	CONTRIBUTO L.R. 5/2015		1.765,00	0,00	1.765,00	0,00
					TOTALE ACCERTAMENTI		4.193,00	0,00	4.193,00	0,00
170 2 2016	E.2.01.01.0	SERVIZI ALLA PERSONA (ASS. ASS.TO I.S.) FONDO UNICO ANNO 2008				333.088,23	333.088,23	278.595,16	54.493,07	0,00
2.0101	D	D0333	4	2016	L.R. 2/2007 FONDO UNICO REGIONALE. ASSEGNAZIONE ANNO 2016 DISPOSTA		333.088,23	278.595,16	54.493,07	0,00
175 1 2016	E.2.01.01.0	L.R.27 NUOVI RICONOSCIMENTI DI CUI ALL L.R.9/2004 - NEOPLASIE (CAP.S.10421.4)				10.625,53	10.614,32	10.281,26	333,06	11,21
2.0101	D	NEOPLASIA		2016	CONTRIBUTO NEOPLASIE MALIGNI ANNO 2016		10.614,32	10.281,26	333,06	0,00
315 2 2016	E.2.01.01.0	RIMBORSO SPESE ELETTORALI DA STATO(CAP.S 1106.5)				28.401,00	13.851,25	159,34	13.691,91	14.549,75
2.0101	D	D0470	1	2016	REFERENDUM POPOLARE ABROGATIVO DEL 17.04.2016. APPROVAZIONE		10.320,34	159,34	10.161,00	0,00
	D	REFERENDU		2016	rimborso spese referendum 04.12.2016		3.530,91	0,00	3.530,91	0,00
					TOTALE ACCERTAMENTI		13.851,25	159,34	13.691,91	0,00
Totale Titolo 2					TOTALE CAPITOLI	1.170.386,93	1.153.305,51	878.024,88	275.280,63	17.081,42
					TOTALE ACCERTAMENTI		1.153.305,51	878.024,88	275.280,63	21.985,44
Titolo 3 ENTRATE EXTRATRIBUTARIE										
205 1 2016	E.3.01.02.0	DIRITTI DI SEGRETERIA				7.000,00	2.960,23	2.523,87	436,36	4.039,77
3.0100	D	ANAGRAFE	0000	2016	PROVENTI DIRITTI DI SEGRETERIA RISCOSSI UFFICIO ANAGRAFE MESE DI		182,56	166,20	16,36	-317,44
	D	GENERICI		2016	DIRITTI DI SEGRETERIA		1.794,62	1.524,62	270,00	0,00
	D	SUAP		2016	PROVENTI DIRITTI DI SEGRETERIA PRATICHE SUAP		770,00	620,00	150,00	-230,00
					TOTALE ACCERTAMENTI		2.747,18	2.310,82	436,36	1.442,56
215 1 2016	E.3.05.02.0	RIMBORSO IVA DA AGEA				51.500,76	51.500,76	0,00	51.500,76	0,00
3.0500	D	AGEA1		2016	RIMBORSO IVA 1 BANDO PROT. 2223 DEL 30.03.2016		24.430,36	0,00	24.430,36	0,00
	D	AGEA2		2016	RIMBORSO IVA 2 BANDO PROT. 2224 DEL 30.03.2016		27.070,40	0,00	27.070,40	0,00
					TOTALE ACCERTAMENTI		51.500,76	0,00	51.500,76	0,00

Capitolo	PDC Fin	Descrizione Capitolo				Previsione	Accertamenti	Reversali	Da Riportare	Elim. / Magg. E	
Cod. Bilancio	Accertamento: Tipo/Cod/Sub/Anno		Descrizione Accertamento				Importo	Reversali	Da Riportare	Elim. / Magg. E	
	Atto		Codice	Motivo						Elim. / Magg. E	
220 1 2016	E.3.01.02.0	RILASCIO CARTE IDENTITA'- DIRITTI				2.500,00	2.298,55	2.115,79	182,76	201,45	
3.0100	D	CARTE.ID	0000	2016	DIRITTI RILASCIO CARTE IDENTITA' RISCOSSI DALL'UFFICIO ANAGRAFE			2.298,55	2.115,79	182,76	-201,45
225 1 2016	E.3.01.03.0	SERVIZI COMUNALI DIVERSI -PROVENTI				1.760,00	1.760,00	1.565,00	195,00	0,00	
3.0100	D	CONCORSO		2016	TASSA PARTECIPAZIONE CONCORSO			760,00	565,00	195,00	0,00
230 1 2016	E.3.01.02.0	SERVIZI COMUNALI DIVERSI - INTROITI E RIMBORSI VARI.				25.423,29	26.694,55	26.539,99	154,56	-1.271,26	
3.0100	D	SGATE		2016	CONTRIBUTO SU MAGGIORI ONERI SOSTENUTI PER LE ATTIVITA' DI GESTIONE			154,56	0,00	154,56	0,00
235 1 2016	E.3.02.02.0	VIOLAZIONE DI REGOLAMENTI COMUNALI, ORDINANZE,NORME DI LEGGE,CON VINCOL O DI DESTINAZIONE-				1.000,00	245,38	28,00	217,38	754,62	
3.0200	D	CDS01.16		2016	SANZIONE CDS N. 1/2016			28,70	0,00	28,70	0,00
	D	FLORIS		2016	SANZIONE AMMINISTRATIVA PECUNIARIA			55,56	28,00	27,56	0,00
	D	GARAU	0000	2016	SANZIONE AMMINISTRATIVA PECUNIARIA			50,00	0,00	50,00	0,00
	D	PINTORI.M	0000	2016	SANZIONE AMMINISTRATIVA PECUNIARIA			55,56	0,00	55,56	0,00
	D	SABA.T	0000	2016	SANZIONE AMMINISTRATIVA PECUNIARIA			55,56	0,00	55,56	0,00
					TOTALE ACCERTAMENTI			245,38	28,00	217,38	0,00
240 1 2016	E.3.01.02.0	MENSE E REFEZIONI SCOLASTICHE - PROVENTI- UTENZA (S.CAP.4513.1)				7.000,00	9.310,00	8.995,90	314,10	-2.310,00	
3.0100	D	MENSA2016		2016	SERVIZIO MENSA SCUOLA MATERNA - CONTRIBUZIONE UTENZA DA			9.310,00	8.995,90	314,10	0,00
245 1 2016	E.3.01.02.0	IMPIANTI SPORTIVI-PROVENTI				4.523,14	3.441,25	2.005,50	1.435,75	1.081,89	
3.0100	D	DET573		2015	PROVENTI UTILIZZO PALESTRA GENNAIO LUGLIO 2016			424,50	414,50	10,00	0,00
	D	DET573	0008	2015	UTILIZZO PALESTRA GENNAIO/GIUGNO 2016			153,00	139,50	13,50	0,00
	D	DET573	0009	2015	PROVENTI UTILIZZO PALESTRA GENNAIO LUGLIO 2016			351,00	289,50	61,50	0,00
	D	DET573	0010	2015	PROVENTI UTILIZZO PALESTRA GENNAIO LUGLIO 2016			628,50	0,00	628,50	0,00
	D	DET605		2016	PROVENTI UTILIZZO PALESTRA OTTOBRE-DICEMBRE2016			139,50	0,00	139,50	0,00
	D	DET605	0002	2016	PROVENTI UTILIZZO PALESTRA OTTOBRE-DICEMBRE2016			135,00	0,00	135,00	0,00
	D	DET605	0003	2016	PROVENTI UTILIZZO PALESTRA OTTOBRE-DICEMBRE2016			86,25	26,25	60,00	0,00
	D	DET605	0004	2016	PROVENTI UTILIZZO PALESTRA OTTOBRE-DICEMBRE 2016			186,00	0,00	186,00	0,00
	D	DET605	0005	2016	PROVENTI UTILIZZO PALESTRA OTTOBRE-DICEMBRE 2016			70,50	0,00	70,50	0,00

Capitolo	PDC Fin	Descrizione Capitolo				Previsione	Accertamenti	Reversali	Da Riportare	Elim. / Magg. E
Cod. Bilancio	Accertamento: Tipo/Cod/Sub/Anno		Descrizione Accertamento			Importo	Reversali	Da Riportare	Elim. / Magg. E	
	Atto		Codice	Motivo					Elim. / Magg. E	
	D	DET605	0006	2016	PROVENTI UTILIZZO PALESTRE OTTOBRE-DICEMBRE 2016	131,25	0,00	131,25	0,00	
	TOTALE ACCERTAMENTI					2.305,50	869,75	1.435,75	-324,75	
255 2 2016	E.3.01.02.0	CONCORSI SPESE X ASSISTENZA DOMICILIARE AD ANZIANI (PROVENTI UTENZA).				8.201,38	8.201,38	3.266,62	4.934,76	0,00
3.0100										
	D	ARDU		2016	SERVIZIO ASSISTENZA DOMICILIARE CONTRIBUZIONE UTENZA	2,07	0,00	2,07	0,00	
	D	CASULA		2016	SERVIZIO ASSISTENZA DOMICILIARE CONTRIBUZIONE UTENZA	1.062,19	476,58	585,61	0,00	
	D	FLORIS.A	0000	2016	SERVIZIO ASSISTENZA DOMICILIARE CONTRIBUZIONE UTENZA	71,85	57,48	14,37	0,00	
	D	FLORIS.G	0000	2016	SERVIZIO ASSISTENZA DOMICILIARE CONTRIBUZIONE UTENZA	2.137,80	717,83	1.419,97	0,00	
	D	GATTUS		2016	SERVIZIO ASSISTENZA DOMICILIARE CONTRIBUZIONE UTENZA	1.544,73	0,00	1.544,73	0,00	
	D	ORGIU.G	0001	2016	SERVIZIO ASSISTENZA DOMICILIARE CONTRIBUZIONE UTENZA	225,11	150,87	74,24	0,00	
	D	SABA	0000	2016	SERVIZIO ASSISTENZA DOMICILIARE CONTRIBUZIONE UTENZA	1.797,27	503,50	1.293,77	0,00	
	TOTALE ACCERTAMENTI					6.841,02	1.906,26	4.934,76	1.468,96	
270 1 2016	E.3.01.03.0	GESTIONE FABBRICATI - FITTI ATTIVI				10.742,00	10.899,16	6.832,90	4.066,26	-157,16
3.0100										
	D	CASERMA	0000	2016	FITTO CASERMA ANNO 2016	5.853,70	2.926,85	2.926,85	0,00	
	D	DET546		2016	PROVENTI FITTO CAMPO SOSTA NOMADI APRILE A DICEMBRE 2016	283,25	0,00	283,25	0,00	
	D	LODDO	0000	2016	PROVENTI FITTO ANNO 2016	468,48	312,32	156,16	0,00	
	D	POSTE	0000	2016	PROVENTI FITTO ANNO 2016	4.200,00	3.500,00	700,00	0,00	
	TOTALE ACCERTAMENTI					10.805,43	6.739,17	4.066,26	0,00	
270 2 2016	E.3.01.03.0	FITTO CAPANNONE ZONA INDUSTRIALE (CERAMISTA)				6.750,00	6.750,00	0,00	6.750,00	0,00
3.0100										
	D	CERAMICA		2016	AFFITTO ANNO 2016	6.750,00	0,00	6.750,00	0,00	
275 1 2016	E.3.01.03.0	FONDI RUSTICI - FITTI ATTIVI				1.477,53	1.477,53	0,00	1.477,53	0,00
3.0100										
	D	TERRENI		2016	AFFITTO ANNATA AGRARIA 2016/2017	1.477,53	0,00	1.477,53	0,00	
275 2 2016	E.3.01.03.0	PROVENTI DERIVANTI DA LOCAZIONE AREE PER TELEFONIA MOBILE				19.260,82	19.260,82	11.538,64	7.722,18	0,00
3.0100										
	D	GALATA	0001	2016	CANONE CONCESSIONE ANTENNA WIND	6.600,00	4.950,00	1.650,00	0,00	
	D	H3G	0000	2016	PROVENTI ANTENNA ANNO 2016	12.144,36	6.072,18	6.072,18	0,00	
	TOTALE ACCERTAMENTI					18.744,36	11.022,18	7.722,18	0,00	

Capitolo	PDC Fin	Descrizione Capitolo				Previsione	Accertamenti	Reversali	Da Riportare	Elim. / Magg. E
Cod. Bilancio	Accertamento: Tipo/Cod/Sub/Anno		Descrizione Accertamento			Importo	Reversali	Da Riportare	Elim. / Magg. E	
	Atto		Codice	Motivo					Elim. / Magg. E	
275 3 2016	E.3.01.03.0	PROVENTI CONCESSIONE GIARDINI PUBBLICI				612,00	196,00	49,00	147,00	416,00
3.0100	D	D0529	1	2016	Concessione nell'area chiusa dei giardini pubblici per l'esecuzione delle opere di natura		196,00	49,00	147,00	0,00
320 4 2016	E.3.01.02.0	PROVENTI DA PRODUZIONE ENERGIA IMPIANTI FOTOVOLTAICI SCUOLE				33.426,00	34.031,91	29.340,29	4.691,62	-605,91
3.0100	D	FOTOVOLTAI		2016	PROVENTI IMPIANTI FOTOVOLTAICI SCUOLE ANNO 2016		34.031,91	29.340,29	4.691,62	0,00
325 5 2016	E.3.01.03.0	PROVENTI CONCESSIONI CIMITERIALI				11.250,00	14.700,00	12.150,00	2.550,00	-3.450,00
3.0100	D	LOCULI		2016	CONCESSIONE LOCULI CIMITERIALI		14.700,00	12.150,00	2.550,00	0,00
Totale Titolo 3					TOTALE CAPITOLI	192.426,92	193.727,52	106.951,50	86.776,02	-1.300,60
					TOTALE ACCERTAMENTI		162.868,18	76.092,16	86.776,02	17.752,80
Titolo 4 ENTRATE IN CONTO CAPITALE										
325 4 2016	E.4.04.01.1	PROVENTI CONCESSIONI AREE CIMITERIALI (CAP.S.30522.1)				15.000,00	5.000,00	4.007,68	992,32	10.000,00
4.0400	D	AREE	0000	2016	CONCESSIONE AREE CIMITERIALI		5.000,00	4.007,68	992,32	0,00
335 1 2016	E.4.03.10.0	TRASFERIMENTI DI CAPITALE ORDINARI FONDO UNICO INVESTIMENTI				37.000,00	37.000,00	30.946,98	6.053,02	0,00
4.0200	D	D0333	5	2016	L.R. 2/2007 FONDO UNICO REGIONALE. ASSEGNAZIONE ANNO 2016 DISPOSTA		37.000,00	30.946,98	6.053,02	0,00
345 1 2016	E.4.03.10.0	CONTRIBUTO RAS PIANI PARTICOLAREGGIATI CENTRI DI ANTICA E PRIMA FORMAZIONE				25.543,42	25.543,43	0,00	25.543,43	-0,01
4.0300	D	CENTRI.A		2012	CONTRIBUTO PIANI PARTICOLAREGGIATI		25.543,43	0,00	25.543,43	0,00
345 2 2016	E.4.03.10.0	CONTRIBUTO RAS PAI ANNUALITA' 2014-2015 L.R. 30.06.2011 N. 12 ART. 16 C. 6				17.137,32	12.857,86	7.711,79	5.146,07	4.279,46
4.0300	D	PAI		2015	CONTRIBUTO PAI		12.857,86	7.711,79	5.146,07	-4.279,46
395 3 2016	E.4.03.10.0	PROGRAMMA STRAORDINARIO DI EDILIZIA RESIDENZIALE PUBBLICA PER LA LOCAZIONE A CANONE SOCIAL				374.129,21	350.713,64	144.354,75	206.358,89	23.415,57
4.0300	D	EDILIZIA		2009	CONTRIBUTO PER PROGRAMMA STRAORDINARIO EDILIZIA RESIDENZIALE		350.713,64	144.354,75	206.358,89	-23.415,57
410 1 2016	E.4.05.01.0	CONCESSIONI EDILIZIE E SANZIONI CAP S. 21511.1				20.000,00	17.383,80	17.061,50	322,30	2.616,20
4.0500	D	EDILIZIA	0001	2016	CONTRIBUTI ONERI DI URBANIZZAZIONE E COSTO DI COSTRUZIONE 2016		17.383,80	17.061,50	322,30	0,00

Capitolo	PDC Fin	Descrizione Capitolo				Previsione	Accertamenti	Reversali	Da Riportare	Elim. / Magg. E
Cod. Bilancio	Accertamento: Tipo/Cod/Sub/Anno		Descrizione Accertamento			Importo	Reversali	Da Riportare	Elim. / Magg. E	
Atto		Codice	Motivo						Elim. / Magg. E	
Totale Titolo 4		TOTALE CAPITOLI				488.809,95	448.498,73	204.082,70	244.416,03	40.311,22
		TOTALE ACCERTAMENTI					448.498,73	204.082,70	244.416,03	-30.311,23
Titolo 9 ENTRATE PER CONTO TERZI E PARTITE DI GIRO										
445 1 2016	E.9.01.02.0	RITENUTE ERARIALI.				120.000,00	94.076,46	89.097,37	4.979,09	25.923,54
9.0100										
	D	RITEN	0002	2016	RITENUTE ERARIALI MESE		89.119,99	89.097,37	22,62	0,00
	D	SPLIT.PAYM		2016	RITENUTA IVA PER SPLIT.PAYM		4.956,47	0,00	4.956,47	-95.043,53
		TOTALE ACCERTAMENTI					94.076,46	89.097,37	4.979,09	-92.002,46
460 10 2016	E.9.01.01.0	TRATTENUTA PER SPLIT PAYMENT				220.000,00	153.352,39	153.340,84	11,55	66.647,61
9.0100										
	D	SPLIT2016		2016	TRATTENUTA PER SPLIT PAYMENT 2016		153.352,39	153.340,84	11,55	0,00
Totale Titolo 9		TOTALE CAPITOLI				340.000,00	247.428,85	242.438,21	4.990,64	92.571,15
		TOTALE ACCERTAMENTI					247.428,85	242.438,21	4.990,64	-42.372,76
TOTALI GENERALI		TOTALE CAPITOLI				3.138.102,94	2.870.195,22	2.055.514,73	814.680,49	267.907,72
		TOTALE ACCERTAMENTI					2.783.855,77	1.969.175,28	814.680,49	-10.997,05

COMUNE DI PABILLONIS

PROVINCIA DEL MEDIO CAMPIDANO

CONTO DEL BILANCIO - RIACCERTAMENTO RESIDUI ATTIVI ANNO 2016 - RESIDUI DA RIPORTARE

Capitolo	PDC Fin	Descrizione Capitolo				Previsione	Accertamenti	Reversali	Da Riportare	Elim. / Magg. E
Cod. Bilancio	Accertamento: Tipo/Cod/Sub/Anno		Descrizione Accertamento			Importo	Reversali	Da Riportare	Elim. / Magg. E	
Atto		Codice	Motivo					Elim. / Magg. E		
Titolo 1 ENTRATE CORRENTI DI NATURA TRIBUTARIA, CONTRIBUTIVA E PEREQUATIVA										
35 1 2005	E.1.01.01.5	TASSA SMALTIMENTO RIFIUTI SOLIDI URBANI.(RUOLO PRINCIPALE				5.164,34	5.042,29	1.094,63	3.947,66	122,05
1.0101										
	D	ACC1	6	2005	PROVENTI RUOLO RSU ANNO 2005		5.039,65	1.091,99	3.947,66	-122,00
35 1 2006	E.1.01.01.5	TASSA SMALTIMENTO RIFIUTI SOLIDI URBANI.(RUOLO PRINCIPALE				40.796,11	40.652,11	180,55	40.471,56	144,00
1.0101										
	D	RUOLO06	0	2006	PROVENTI RUOLO ANNO 2006		40.652,11	180,55	40.471,56	-144,00
35 1 2007	E.1.01.01.5	TASSA SMALTIMENTO RIFIUTI SOLIDI URBANI.(RUOLO PRINCIPALE				30.945,22	30.801,22	493,59	30.307,63	144,00
1.0101										
	D	TARSU		2007	RUOLO RSU ANNO 2007		30.801,22	493,59	30.307,63	-144,00
35 1 2008	E.1.01.01.5	TASSA SMALTIMENTO RIFIUTI SOLIDI URBANI.(RUOLO PRINCIPALE				4.134,14	3.990,14	1.251,85	2.738,29	144,00
1.0101										
	D	TARSU		2008	RISCOSSIONE RUOLO 2008		3.990,14	1.251,85	2.738,29	-144,00
35 1 2009	E.1.01.01.5	TASSA SMALTIMENTO RIFIUTI SOLIDI URBANI.(RUOLO PRINCIPALE				31.803,56	31.530,56	884,52	30.646,04	273,00
1.0101										
	D	TARSU		2009	RUOLO RIFIUTI SOLIDI URBANI ANNO 2009 DET. N. 56/2011		31.530,56	884,52	30.646,04	-273,00
35 1 2010	E.1.01.01.5	TASSA SMALTIMENTO RIFIUTI SOLIDI URBANI.(RUOLO PRINCIPALE				19.369,83	19.032,83	1.728,61	17.304,22	337,00
1.0101										
	D	RUOLO		2010	RUOLO RSU ANNO 2010		19.032,83	1.728,61	17.304,22	-337,00
35 1 2011	E.1.01.01.5	TASSA SMALTIMENTO RIFIUTI SOLIDI URBANI.(RUOLO PRINCIPALE				49.609,67	48.680,13	1.638,83	47.041,30	929,54
1.0101										
	D	TARSU		2011	PROVENTI RUOLO RSU 2011		48.680,13	1.638,83	47.041,30	-929,54
35 1 2012	E.1.01.01.5	TASSA SMALTIMENTO RIFIUTI SOLIDI URBANI.(RUOLO PRINCIPALE				30.949,37	29.554,37	4.619,52	24.934,85	1.395,00
1.0101										
	D	TARSU12		2012	RUOLO RSU ANNO 2012		29.554,37	4.619,52	24.934,85	-1.395,00

Capitolo	PDC Fin	Descrizione Capitolo				Previsione	Accertamenti	Reversali	Da Riportare	Elim. / Magg. E
Cod. Bilancio	Accertamento: Tipo/Cod/Sub/Anno		Descrizione Accertamento			Importo	Reversali	Da Riportare	Elim. / Magg. E	
Atto		Codice	Motivo						Elim. / Magg. E	
35 2 2012	E.1.01.01.5	TASSA SMALTIMENTO R.S.U. (RUOLO STRAORDINARIO)				13.196,37	13.196,37	0,00	13.196,37	0,00
1.0101	D	RUOLO12	1	2012	RUOLO RSU ANNO 2012		13.196,37	0,00	13.196,37	0,00
35 3 2013	E.1.01.01.6	TARES (QUOTA TASSA)				63.002,41	61.169,41	155,30	61.014,11	1.833,00
1.0101	D	TARES		2013	PROVENTI TARES ANNO 2013		61.169,41	155,30	61.014,11	-1.833,00
35 3 2015	E.1.01.01.6	TARI (TASSA A COPERTURA DEL SERVIZIO DI NETTEZZA URBANA)				214.948,32	213.924,21	80.121,16	133.803,05	1.024,11
1.0101	D	D0482	1	2015	TARI ANNO 2015. DETERMINAZIONE ACCERTAMENTO ENTRATA		151.421,25	77.866,51	73.554,74	-546,00
	D	TARI		2014	RUOLO TARI ANNO 2014		62.502,96	2.254,65	60.248,31	-478,11
					TOTALE ACCERTAMENTI		213.924,21	80.121,16	133.803,05	-1.024,11
Totale Titolo 1					TOTALE CAPITOLI	503.919,34	497.573,64	92.168,56	405.405,08	6.345,70
					TOTALE ACCERTAMENTI		497.571,00	92.165,92	405.405,08	-6.345,65
Titolo 2 TRASFERIMENTI CORRENTI										
65 5 2015	E.2.01.01.0	SERVIZIO MENSA SCOLASTICA BUONI PASTO INSEGNANTI - TRASF. STATALE				4.059,14	4.059,14	3.026,95	1.032,19	0,00
2.0101	D	MENSADOC		2015	CONTRIBUTO SERVIZIO MENSA SCUOLE A.S. 2014/2015		4.059,14	3.026,95	1.032,19	0,00
110 2 2015	E.2.01.01.0	PIANO STR. PER LO SVILUPPO DEI SERVIZI SOCIO-EDUCATIVI SEZIONE SPERIMENTALE				30.000,00	30.000,00	0,00	30.000,00	0,00
2.0101	D	DET157		2015	CONTRIBUTO SEZIONE SPERIMENTALE ANNO EDUCATIVO 2011/2012 2012/2013		30.000,00	0,00	30.000,00	0,00
135 3 2014	E.2.01.01.0	SCUOLA CIVICA DI MUSICA (SEGRETERIA ORGANIZZATIVA)				4.800,00	4.800,00	0,00	4.800,00	0,00
2.0101	D	SEGRETERIA		2014	FUNZIONAMENTO SEGRETERIA ORGANIZZATIVA		4.800,00	0,00	4.800,00	0,00
175 4 2015	E.2.01.01.0	PROGETTI PERSONALIZZATI "RITORNARE A CASA"				33.523,71	33.502,91	32.000,00	1.502,91	20,80
2.0101	D	ATZENI.G		2015	CONTRIBUTO PROGRAMMA RITORNARE A CASA DAL 01.11.2015 AL 16.11.2015 AL		1.502,91	0,00	1.502,91	0,00
460 2 2012	E.2.01.01.0	RIMBORSO SPESE ELETTORALI				5.974,29	5.974,29	0,00	5.974,29	0,00
2.0101	D	ELETTOR		2012	RIMBORSO SPESE ELETTORALI REFEREMDUM REGIONALI		5.974,29	0,00	5.974,29	0,00
460 2 2014	E.2.01.01.0	RIMBORSO SPESE ELETTORALI				5.476,44	5.476,44	0,00	5.476,44	0,00
2.0101										

Capitolo	PDC Fin	Descrizione Capitolo				Previsione	Accertamenti	Reversali	Da Riportare	Elim. / Magg. E	
Cod. Bilancio	Accertamento: Tipo/Cod/Sub/Anno		Descrizione Accertamento			Importo	Reversali	Da Riportare	Elim. / Magg. E		
	Atto		Codice	Motivo					Elim. / Magg. E		
	D	ELEZIONI		2014	ELEZIONI REGIONALI 2014 - RIMBORSO SPESE		5.476,44	0,00	5.476,44	0,00	
Totale Titolo 2						TOTALE CAPITOLI	83.833,58	83.812,78	35.026,95	48.785,83	20,80
						TOTALE ACCERTAMENTI	51.812,78	3.026,95	48.785,83	0,00	
Titolo 3 ENTRATE EXTRATRIBUTARIE											
245 1 2013	E.3.01.02.0		IMPIANTI SPORTIVI-PROVENTI			100,00	100,00	0,00	100,00	0,00	
3.0100	D	PARADISE		2013	CANONE UTILIZZO CAMPETTO IN ERBA		100,00	0,00	100,00	0,00	
245 1 2015	E.3.01.02.0		IMPIANTI SPORTIVI-PROVENTI			1.233,75	1.233,75	1.150,40	83,35	0,00	
3.0100	D	DET573		2015	UTILIZZO PALESTRA OTTOBRE/DICEMBRE 2015 PROVENTI - rettifica 642/2015		213,00	194,75	18,25	0,00	
	D	DET573	0004	2015	UTILIZZO PALESTRA PERIODO OTTOBRE/DICEMBRE 2015		75,00	49,50	25,50	0,00	
	D	DET573	0006	2015	UTILIZZO CAMPO DA TENNIS OTTOBRE/DICEMBRE 2015		103,50	77,40	26,10	0,00	
	D	DET573	0007	2015	UTILIZZO PALESTRA OTTOBRE/DICEMBRE 2015		45,00	31,50	13,50	0,00	
						TOTALE ACCERTAMENTI	436,50	353,15	83,35	-18,00	
255 2 2012	E.3.01.02.0		CONCORSI SPESE X ASSISTENZA DOMICILIARE AD ANZIANI (PROVENTI UTENZA).			2.506,10	2.506,10	0,00	2.506,10	0,00	
3.0100	D	ASSISTEN	1	2012	SERVIZIO ASSISTENZA DOMICILIARE - CONTRIBUZIONE UTENZA		2.506,10	0,00	2.506,10	0,00	
255 2 2013	E.3.01.02.0		CONCORSI SPESE X ASSISTENZA DOMICILIARE AD ANZIANI (PROVENTI UTENZA).			1.018,48	1.018,48	189,91	828,57	0,00	
3.0100	D	ASSISTEN		2013	SERVIZIO ASSISTENZA DOMICILIARE CONTRIBUZIONE UTENZA		1.018,48	189,91	828,57	0,00	
255 2 2014	E.3.01.02.0		CONCORSI SPESE X ASSISTENZA DOMICILIARE AD ANZIANI (PROVENTI UTENZA).			417,40	417,40	185,70	231,70	0,00	
3.0100	D	ASSISTENZA		2014	SERVIZIO ASSISTENZA DOMICILIARE CONTRIBUZIONE UTENZA		417,40	185,70	231,70	0,00	
255 2 2015	E.3.01.02.0		CONCORSI SPESE X ASSISTENZA DOMICILIARE AD ANZIANI (PROVENTI UTENZA).			2.664,02	2.912,38	1.494,27	1.418,11	-248,36	
3.0100	D	FLORIS.A		2015	SERVIZIO ASSISTENZA DOMICILIARE CONTRIBUZIONE UTENZA		75,74	0,00	75,74	0,00	
	D	FLORIS.G		2015	SERVIZIO ASSISTENZA DOMICILIARE CONTRIBUZIONE UTENZA ANNO 2015		731,95	371,45	360,50	0,00	
	D	GATTUS.E		2015	SERVIZIO ASSISTENZA DOMICILIARE CONTRIBUZIONE UTENZA ANNO 2015		811,90	0,00	811,90	0,00	
	D	MUSCAS.G		2015	SERVIZIO ASSISTENZA DOMICILIARE CONTRIBUZIONE UTENZA ANNO 2015		1,87	0,00	1,87	0,00	
	D	SABA.L		2015	SERVIZIO ASSISTENZA DOMICILIARE CONTRIBUZIONE UTENZA ANNO 2015		689,60	543,06	146,54	0,00	
	D	USAI.E		2015	SERVIZIO ASSISTENZA DOMICILIARE CONTRIBUZIONE UTENZA		143,70	122,14	21,56	0,00	

Capitolo	PDC Fin	Descrizione Capitolo				Previsione	Accertamenti	Reversali	Da Riportare	Elim. / Magg. E
Cod. Bilancio	Accertamento: Tipo/Cod/Sub/Anno		Descrizione Accertamento			Importo	Reversali	Da Riportare	Elim. / Magg. E	
	Atto		Codice	Motivo					Elim. / Magg. E	
			TOTALE ACCERTAMENTI			2.454,76	1.036,65	1.418,11	0,00	
270 2 2008	E.3.01.03.0	FITTO CAPANNONE ZONA INDUSTRIALE (CERAMISTA)				1.502,00	1.502,00	0,00	1.502,00	0,00
3.0100										
	D	CAPANN		2008	FITTO CAPANNONE CERAMISTA	1.502,00	0,00	1.502,00	0,00	
270 2 2009	E.3.01.03.0	FITTO CAPANNONE ZONA INDUSTRIALE (CERAMISTA)				6.750,00	6.750,00	0,00	6.750,00	0,00
3.0100										
	D	CAPANNO		2009	FITTO CAPANNONE DA CARA ANNA	6.750,00	0,00	6.750,00	0,00	
270 2 2010	E.3.01.03.0	FITTO CAPANNONE ZONA INDUSTRIALE (CERAMISTA)				6.750,00	6.750,00	0,00	6.750,00	0,00
3.0100										
	D	CAPANNO		2010	FITTO CAPANNONE PIP	6.750,00	0,00	6.750,00	0,00	
270 2 2011	E.3.01.03.0	FITTO CAPANNONE ZONA INDUSTRIALE (CERAMISTA)				6.750,00	6.750,00	0,00	6.750,00	0,00
3.0100										
	D	CARA.A		2011	FITTO CAPANNONE CERAMICA ANNO 2011	6.750,00	0,00	6.750,00	0,00	
270 2 2012	E.3.01.03.0	FITTO CAPANNONE ZONA INDUSTRIALE (CERAMISTA)				6.750,00	6.750,00	0,00	6.750,00	0,00
3.0100										
	D	CERAMICA		2012	FITTO CAPANNONE CERAMICA	6.750,00	0,00	6.750,00	0,00	
270 2 2013	E.3.01.03.0	FITTO CAPANNONE ZONA INDUSTRIALE (CERAMISTA)				6.750,00	6.750,00	0,00	6.750,00	0,00
3.0100										
	D	CERAMIST		2013	FITTO CAPANNONE CERAMICA ANNO 2013	6.750,00	0,00	6.750,00	0,00	
270 2 2014	E.3.01.03.0	FITTO CAPANNONE ZONA INDUSTRIALE (CERAMISTA)				6.750,00	6.750,00	0,00	6.750,00	0,00
3.0100										
	D	CERAMICA		2014	FITTO CAPANNONE CERAMICA ANNO 2014	6.750,00	0,00	6.750,00	0,00	
270 2 2015	E.3.01.03.0	FITTO CAPANNONE ZONA INDUSTRIALE (CERAMISTA)				6.750,00	6.750,00	0,00	6.750,00	0,00
3.0100										
	D	CERAMICHE		2015	FITTO CAPANNONE CERAMICHE	6.750,00	0,00	6.750,00	0,00	
315 3 2007	E.3.05.02.0	RIMBORSO COSTI GESTIONALI SERVIZIO IDRICO (GENNAIO/APRILE 2007)				54.758,56	54.758,56	17.223,17	37.535,39	0,00
3.0500										
	D	RIMBORSO		2007	RIMBORSO DA ABBANOA PER SPESE SERVIZIO IDRICO	54.758,56	17.223,17	37.535,39	0,00	
325 5 2015	E.3.01.03.0	PROVENTI CONCESSIONI CIMITERIALI				2.735,00	2.735,00	935,00	1.800,00	0,00
3.0100										
	D	D0571	1	2015	Accertamento di entrata relativo a "proventi concessioni cimiteriali defunto Tuveri	450,00	0,00	450,00	0,00	

Capitolo	PDC Fin	Descrizione Capitolo			Previsione	Accertamenti	Reversali	Da Riportare	Elim. / Magg. E	
Cod. Bilancio	Accertamento: Tipo/Cod/Sub/Anno		Descrizione Accertamento			Importo	Reversali	Da Riportare	Elim. / Magg. E	
Atto		Codice	Motivo						Elim. / Magg. E	
	D	DET458		2015	DEFUNTO PIRASTU GIUSEPPE (CONTRIBUTO ECONOMICO DA SERVIZI SOCIALI)	450,00	0,00	450,00	0,00	
	D	DET571		2015	Accertamento di entrata relativo a "proventi concessioni cimiteriali defunto Soi Renzo	450,00	0,00	450,00	0,00	
	D	DET823	0002	2015	CONCESSIONE LOCULO CIMITERIALE TUVERI MICHELE	450,00	0,00	450,00	0,00	
TOTALE ACCERTAMENTI						1.800,00	0,00	1.800,00	0,00	
Totale Titolo 3						TOTALE CAPITOLI	114.185,31	114.433,67	21.178,45	93.255,22
						TOTALE ACCERTAMENTI	112.243,80	18.988,58	93.255,22	-18,00
Titolo 4 ENTRATE IN CONTO CAPITALE										
365 17 2014	E.4.03.10.0	CONTRIBUTO PER REALIZZAZIONE DI OPERE STRAORDINARIE VIABILITA' RURALE FONDI PES 2007/2013			75.000,00	49.311,51	0,00	49.311,51	25.688,49	
4.0300										
	D	VIAB.RURAL		2014	VIABILITA' RURALE	49.311,51	0,00	49.311,51	-25.688,49	
Totale Titolo 4						TOTALE CAPITOLI	75.000,00	49.311,51	0,00	49.311,51
						TOTALE ACCERTAMENTI	49.311,51	0,00	49.311,51	-25.688,49
TOTALI GENERALI						TOTALE CAPITOLI	776.938,23	745.131,60	148.373,96	596.757,64
						TOTALE ACCERTAMENTI	710.939,09	114.181,45	596.757,64	-32.052,14

COMUNE DI PABILLONIS

PROVINCIA DEL MEDIO CAMPIDANO

CONTO DEL BILANCIO - ELENCO RESIDUI ATTIVI E PASSIVI ANNO 2016

Cod. Bilancio	Anno	Descrizione	Imp. Eliminato
PARTE USCITA			
Missione 1		Servizi istituzionali e generali e di gestione	
Programma 2		Segreteria generale	
Titolo 1		SPESE CORRENTI	
01.02.1	2014	Segreteria generale	1.484,27
01.02.1	2015	Segreteria generale	372,60
Totale 01.02.1			1.856,87
Totale 01.02.0			1.856,87
Programma 3		Gestione economica, finanziaria, programmazione e provveditorato	
Titolo 1		SPESE CORRENTI	
01.03.1	2015	Gestione economica, finanziaria, programmazione e provveditorato	7,00
Totale 01.03.1			7,00
Totale 01.03.0			7,00
Programma 5		Gestione dei beni demaniali e patrimoniali	
Titolo 1		SPESE CORRENTI	
01.05.1	2015	Gestione dei beni demaniali e patrimoniali	90,32
Totale 01.05.1			90,32
Totale 01.05.0			90,32
Programma 6		Ufficio tecnico	
Titolo 1		SPESE CORRENTI	
01.06.1	2015	Ufficio tecnico	0,01
Totale 01.06.1			0,01
Totale 01.06.0			0,01
Programma 7		Elezioni e consultazioni popolari - Anagrafe e stato civile	
Titolo 1		SPESE CORRENTI	
01.07.1	2015	Elezioni e consultazioni popolari - Anagrafe e stato civile	278,72
Totale 01.07.1			278,72
Totale 01.07.0			278,72

Cod. Bilancio	Anno	Descrizione	Imp. Eliminato
Totale Missione 1			2.232,92
Missione 3 Ordine pubblico e sicurezza			
Programma 1 Polizia locale e amministrativa			
Titolo 1 SPESE CORRENTI			
03.01.1	2015	Polizia locale e amministrativa	0,15
Totale 03.01.1			0,15
Totale 03.01.0			0,15
Totale Missione 3			0,15
Missione 4 Istruzione e diritto allo studio			
Programma 2 Altri ordini di istruzione non universitaria			
Titolo 1 SPESE CORRENTI			
04.02.1	2015	Altri ordini di istruzione non universitaria	104,39
Totale 04.02.1			104,39
Totale 04.02.0			104,39
Programma 6 Servizi ausiliari all'istruzione			
Titolo 1 SPESE CORRENTI			
04.06.1	2015	Servizi ausiliari all'istruzione	186,00
Totale 04.06.1			186,00
Totale 04.06.0			186,00
Programma 7 Diritto allo studio			
Titolo 1 SPESE CORRENTI			
04.07.1	2015	Diritto allo studio	2.933,50
Totale 04.07.1			2.933,50
Totale 04.07.0			2.933,50
Totale Missione 4			3.223,89
Missione 5 Tutela e valorizzazione dei beni e attività culturali			
Programma 2 Attività culturali e interventi diversi nel settore culturale			
Titolo 1 SPESE CORRENTI			
05.02.1	2014	Attività culturali e interventi diversi nel settore culturale	7.000,00
Totale 05.02.1			7.000,00
Totale 05.02.0			7.000,00
Totale Missione 5			7.000,00
Missione 6 Politiche giovanili, sport e tempo libero			

Cod. Bilancio	Anno	Descrizione	Imp. Eliminato
Programma 1 Sport e tempo libero			
Titolo 2 SPESE IN CONTO CAPITALE			
06.01.2	2011	Sport e tempo libero	113,84
Totale 06.01.2			113,84
Totale 06.01.0			113,84
Totale Missione 6			113,84
Missione 8 Assetto del territorio ed edilizia abitativa			
Programma 1 Urbanistica e assetto del territorio			
Titolo 1 SPESE CORRENTI			
08.01.1	2012	Urbanistica e assetto del territorio	0,20
08.01.1	2015	Urbanistica e assetto del territorio	270,01
Totale 08.01.1			270,21
Titolo 2 SPESE IN CONTO CAPITALE			
08.01.2	2015	Urbanistica e assetto del territorio	111,02
Totale 08.01.2			111,02
Totale 08.01.0			381,23
Totale Missione 8			381,23
Missione 9 Sviluppo sostenibile e tutela del territorio e dell'ambiente			
Programma 3 Rifiuti			
Titolo 1 SPESE CORRENTI			
09.03.1	2015	Rifiuti	1.302,18
Totale 09.03.1			1.302,18
Totale 09.03.0			1.302,18
Totale Missione 9			1.302,18
Missione 12 Diritti sociali, politiche sociali e famiglia			
Programma 2 Interventi per la disabilità			
Titolo 1 SPESE CORRENTI			
12.02.1	2015	Interventi per la disabilità	1.859,28
Totale 12.02.1			1.859,28
Totale 12.02.0			1.859,28
Programma 4 Interventi per soggetti a rischio di esclusione sociale			
Titolo 1 SPESE CORRENTI			
12.04.1	2014	Interventi per soggetti a rischio di esclusione sociale	38,64
Totale 12.04.1			38,64

Cod. Bilancio	Anno	Descrizione	Imp. Eliminato
Totale 12.04.0			38,64
Programma 9		Servizio necroscopico e cimiteriale	
Titolo 2			SPESE IN CONTO CAPITALE
12.09.2	2015	Servizio necroscopico e cimiteriale	213,63
Totale 12.09.2			213,63
Totale 12.09.0			213,63
Totale Missione 12			2.111,55
Missione 13		Tutela della salute	
Programma 7		Ulteriori spese in materia sanitaria	
Titolo 1			SPESE CORRENTI
13.07.1	2015	Ulteriori spese in materia sanitaria	1.043,40
Totale 13.07.1			1.043,40
Totale 13.07.0			1.043,40
Totale Missione 13			1.043,40
Totale PARTE USCITA			17.409,16

COMUNE DI PABILLONIS

PROVINCIA DEL MEDIO CAMPIDANO

CONTO DEL BILANCIO - ELENCO RESIDUI ATTIVI E PASSIVI ANNO 2016

Cod. Bilancio	Anno	Descrizione	Imp. Eliminato
PARTE ENTRATA			
Titolo 1 ENTRATE CORRENTI DI NATURA TRIBUTARIA, CONTRIBUTIVA E PEREQUATIVA			
Tipologia 101 Imposte tasse e proventi assimilati			
1.0101.00	2005	Imposte tasse e proventi assimilati	122,05
1.0101.00	2006	Imposte tasse e proventi assimilati	144,00
1.0101.00	2007	Imposte tasse e proventi assimilati	144,00
1.0101.00	2008	Imposte tasse e proventi assimilati	144,00
1.0101.00	2009	Imposte tasse e proventi assimilati	273,00
1.0101.00	2010	Imposte tasse e proventi assimilati	337,00
1.0101.00	2011	Imposte tasse e proventi assimilati	929,54
1.0101.00	2012	Imposte tasse e proventi assimilati	1.395,00
1.0101.00	2013	Imposte tasse e proventi assimilati	1.833,00
1.0101.00	2015	Imposte tasse e proventi assimilati	3.407,27
Totale 1.0101.00			8.728,86
Tipologia 301 Fondi perequativi da Amministrazioni Centrali			
1.0301.00	2015	Fondi perequativi da Amministrazioni Centrali	7.859,99
Totale 1.0301.00			7.859,99
Totale Titolo 1			16.588,85
Titolo 2 TRASFERIMENTI CORRENTI			
Tipologia 101 Trasferimenti correnti da Amministrazioni pubbliche			
2.0101.00	2014	Trasferimenti correnti da Amministrazioni pubbliche	7.000,00
2.0101.00	2015	Trasferimenti correnti da Amministrazioni pubbliche	84,42
Totale 2.0101.00			7.084,42
Totale Titolo 2			7.084,42
Titolo 3 ENTRATE EXTRATRIBUTARIE			
Tipologia 100 Vendita di beni e servizi e proventi derivanti dalla gestione dei beni			
3.0100.00	2013	Vendita di beni e servizi e proventi derivanti dalla gestione dei beni	193,42
3.0100.00	2015	Vendita di beni e servizi e proventi derivanti dalla gestione dei beni	964,43
Totale 3.0100.00			1.157,85
Tipologia 500 Rimborsi e altre entrate correnti			

Cod. Bilancio	Anno	Descrizione	Imp. Eliminato
3.0500.00	2015	Rimborsi e altre entrate correnti	15.681,16
Totale 3.0500.00			15.681,16
Totale Titolo 3			16.839,01
Titolo 4 ENTRATE IN CONTO CAPITALE			
Tipologia 200 Contributi agli investimenti			
4.0200.00	2014	Contributi agli investimenti	5.000,00
Totale 4.0200.00			5.000,00
Tipologia 300 Altri trasferimenti in conto capitale			
4.0300.00	2007	Altri trasferimenti in conto capitale	1.820,31
4.0300.00	2014	Altri trasferimenti in conto capitale	25.688,49
4.0300.00	2015	Altri trasferimenti in conto capitale	22.841,81
Totale 4.0300.00			50.350,61
Tipologia 500 Altre entrate in conto capitale			
4.0500.00	2015	Altre entrate in conto capitale	2.728,48
Totale 4.0500.00			2.728,48
Totale Titolo 4			58.079,09
Totale PARTE ENTRATA			98.591,37

Cod. Bilancio	Anno	Descrizione	Imp. Eliminato
PARTE USCITA			
Missione 1		Servizi istituzionali e generali e di gestione	
Programma 2		Segreteria generale	
Titolo 1		SPESE CORRENTI	
01.02.1	2014	Segreteria generale	1.484,27
01.02.1	2015	Segreteria generale	372,60
Totale 01.02.1			1.856,87
Totale 01.02.0			1.856,87
Programma 3		Gestione economica, finanziaria, programmazione e provveditorato	
Titolo 1		SPESE CORRENTI	
01.03.1	2015	Gestione economica, finanziaria, programmazione e provveditorato	7,00
Totale 01.03.1			7,00
Totale 01.03.0			7,00
Programma 5		Gestione dei beni demaniali e patrimoniali	
Titolo 1		SPESE CORRENTI	
01.05.1	2015	Gestione dei beni demaniali e patrimoniali	90,32
Totale 01.05.1			90,32
Totale 01.05.0			90,32
Programma 6		Ufficio tecnico	
Titolo 1		SPESE CORRENTI	
01.06.1	2015	Ufficio tecnico	0,01
Totale 01.06.1			0,01
Totale 01.06.0			0,01
Programma 7		Elezioni e consultazioni popolari - Anagrafe e stato civile	
Titolo 1		SPESE CORRENTI	
01.07.1	2015	Elezioni e consultazioni popolari - Anagrafe e stato civile	278,72
Totale 01.07.1			278,72
Totale 01.07.0			278,72
Totale Missione 1			2.232,92
Missione 3		Ordine pubblico e sicurezza	
Programma 1		Polizia locale e amministrativa	
Titolo 1		SPESE CORRENTI	
03.01.1	2015	Polizia locale e amministrativa	0,15

Cod. Bilancio	Anno	Descrizione	Imp. Eliminato
Totale 03.01.1			0,15
Totale 03.01.0			0,15
Totale Missione 3			0,15
Missione 4		Istruzione e diritto allo studio	
Programma 2		Altri ordini di istruzione non universitaria	
Titolo 1		SPESE CORRENTI	
04.02.1	2015	Altri ordini di istruzione non universitaria	104,39
Totale 04.02.1			104,39
Totale 04.02.0			104,39
Programma 6		Servizi ausiliari all'istruzione	
Titolo 1		SPESE CORRENTI	
04.06.1	2015	Servizi ausiliari all'istruzione	186,00
Totale 04.06.1			186,00
Totale 04.06.0			186,00
Programma 7		Diritto allo studio	
Titolo 1		SPESE CORRENTI	
04.07.1	2015	Diritto allo studio	2.933,50
Totale 04.07.1			2.933,50
Totale 04.07.0			2.933,50
Totale Missione 4			3.223,89
Missione 5		Tutela e valorizzazione dei beni e attività culturali	
Programma 2		Attività culturali e interventi diversi nel settore culturale	
Titolo 1		SPESE CORRENTI	
05.02.1	2014	Attività culturali e interventi diversi nel settore culturale	7.000,00
Totale 05.02.1			7.000,00
Totale 05.02.0			7.000,00
Totale Missione 5			7.000,00
Missione 6		Politiche giovanili, sport e tempo libero	
Programma 1		Sport e tempo libero	
Titolo 2		SPESE IN CONTO CAPITALE	
06.01.2	2011	Sport e tempo libero	113,84
Totale 06.01.2			113,84
Totale 06.01.0			113,84

Cod. Bilancio	Anno	Descrizione	Imp. Eliminato
Totale Missione 6			113,84
Missione 8 Assetto del territorio ed edilizia abitativa			
Programma 1 Urbanistica e assetto del territorio			
Titolo 1 SPESE CORRENTI			
08.01.1	2012	Urbanistica e assetto del territorio	0,20
08.01.1	2015	Urbanistica e assetto del territorio	270,01
Totale 08.01.1			270,21
Titolo 2 SPESE IN CONTO CAPITALE			
08.01.2	2015	Urbanistica e assetto del territorio	111,02
Totale 08.01.2			111,02
Totale 08.01.0			381,23
Totale Missione 8			381,23
Missione 9 Sviluppo sostenibile e tutela del territorio e dell'ambiente			
Programma 3 Rifiuti			
Titolo 1 SPESE CORRENTI			
09.03.1	2015	Rifiuti	1.302,18
Totale 09.03.1			1.302,18
Totale 09.03.0			1.302,18
Totale Missione 9			1.302,18
Missione 12 Diritti sociali, politiche sociali e famiglia			
Programma 2 Interventi per la disabilità			
Titolo 1 SPESE CORRENTI			
12.02.1	2015	Interventi per la disabilità	1.859,28
Totale 12.02.1			1.859,28
Totale 12.02.0			1.859,28
Programma 4 Interventi per soggetti a rischio di esclusione sociale			
Titolo 1 SPESE CORRENTI			
12.04.1	2014	Interventi per soggetti a rischio di esclusione sociale	38,64
Totale 12.04.1			38,64
Totale 12.04.0			38,64
Programma 9 Servizio necroscopico e cimiteriale			
Titolo 2 SPESE IN CONTO CAPITALE			
12.09.2	2015	Servizio necroscopico e cimiteriale	213,63
Totale 12.09.2			213,63

Cod. Bilancio	Anno	Descrizione	Imp. Eliminato
Totale 12.09.0			213,63
Totale Missione 12			2.111,55
Missione 13	Tutela della salute		
Programma 7	Ulteriori spese in materia sanitaria		
Titolo 1	SPESE CORRENTI		
13.07.1	2015	Ulteriori spese in materia sanitaria	1.043,40
Totale 13.07.1			1.043,40
Totale 13.07.0			1.043,40
Totale Missione 13			1.043,40
Totale PARTE USCITA			17.409,16

CONTO DEL BILANCIO 2016

Allegato a) - Risultato di amministrazione

PROSPETTO DIMOSTRATIVO DEL RISULTATO DI AMMINISTRAZIONE

		GESTIONE		
		Residui	Competenza	TOTALE
Fondo cassa al 1 Gennaio				2.597.395,97
RISCOSSIONI	(+)	833.792,06	2.726.440,50	3.560.232,56
PAGAMENTI	(-)	480.865,59	2.858.494,01	3.339.359,60
SALDO DI CASSA AL 31 DICEMBRE	(=)			2.818.268,93
PAGAMENTI per azioni esecutive non regolarizzate al 31 dicembre	(-)			0,00
FONDO DI CASSA AL 31 DICEMBRE	(=)			2.818.268,93
RESIDUI ATTIVI	(+)	596.757,64	814.680,49	1.411.438,13
<i>di cui derivanti da accertamenti di tributi effettuati sulla base della stima del dipartimento delle finanze</i>		0,00	0,00	0,00
RESIDUI PASSIVI	(-)	229.835,02	562.974,27	792.809,29
FONDO PLURIENNALE VINCOLATO PER SPESE CORRENTI	(-)			126.318,49
FONDO PLURIENNALE VINCOLATO PER SPESE IN CONTO CAPITALE	(-)			68.198,25
RISULTATO DI AMMINISTRAZIONE AL 31 DICEMBRE 2016(A) (2)	(=)			3.242.381,03
Composizione del risultato di amministrazione presunto al 31 dicembre 2016				
Parte accantonata				
Fondo crediti dubbia esigibilità				328.784,77
Fondo TFM Sindaco				2.061,40
Fondo rischi contenziosi				31.073,80
			Totale parte accantonata (B)	361.919,97
Parte vincolata				
Vincoli derivanti da leggi e dai principi contabili				0,00
Vincoli derivanti da trasferimenti				244.671,80
Vincoli derivanti dalla contrazione di mutui				0,00
Vincoli formalmente attribuiti dall'ente				0,00
Altri vincoli da specificare				0,00
			Totale parte vincolata (C)	244.671,80
Parte destinata agli investimenti				
			Totale parte destinata agli investimenti (D)	245.026,19
			E) Totale parte disponibile (E=A-B-C-D)	2.390.763,07
Se E è negativo, tale importo è iscritto tra le spese del bilancio di previsione dell'esercizio successivo (5)				

QUADRO GENERALE RIASSUNTIVO 2016

ENTRATE	ACCERTAMENTI	INCASSI	SPESE	IMPEGNI	PAGAMENTI
Fondo di cassa all'inizio dell'esercizio		2.597.395,97			
Utilizzo avanzo di amministrazione	122.939,07		Disavanzo di amministrazione	0,00	
Fondo pluriennale vincolato di parte corrente (1)	185.004,80				
Fondo pluriennale vincolato in c/capitale (1)	258.445,94				
Titolo 1 - Entrate correnti di natura tributaria, contributiva e perequativa	828.186,05	755.143,43	Titolo 1 - Spese correnti	2.438.820,75	2.379.534,51
			<i>Fondo pluriennale vincolato di parte corrente (2)</i>	<i>126.318,49</i>	<i>0,00</i>
Titolo 2 - Trasferimenti correnti	1.533.485,64	1.882.453,07			
Titolo 3 - Entrate extratributarie	336.752,11	306.016,99			
Titolo 4 - Entrate in conto capitale	538.878,83	317.768,73	Titolo 2 - Spese in conto capitale	593.035,51	570.213,07
			<i>Fondo pluriennale vincolato in c/capitale (2)</i>	<i>68.198,25</i>	<i>0,00</i>
Titolo 5 - Entrate da riduzione di attività finanziarie	0,00	0,00	Titolo 3 - Spese per incremento di attività finanziarie	0,00	0,00
Totale entrate finali.....	3.237.302,63	3.261.382,22	Totale spese finali.....	3.226.373,00	2.949.747,58
Titolo 6 - Accensione di prestiti	0,00	0,00	Titolo 4 - Rimborso di prestiti	91.250,13	91.250,13
Titolo 7 - Anticipazioni da istituto tesoriere/cassiere	0,00	0,00	Titolo 5 - Chiusura Anticipazioni da istituto tesoriere/cassiere	0,00	0,00
Titolo 9 - Entrate per conto di terzi e partite di giro	303.818,36	298.850,34	Titolo 7 - Spese per conto terzi e partite di giro	298.361,89	298.361,89
Totale entrate dell'esercizio	3.541.120,99	3.560.232,56	Totale spese dell'esercizio	3.615.985,02	3.339.359,60
TOTALE COMPLESSIVO ENTRATE	4.107.510,80	6.157.628,53	TOTALE COMPLESSIVO SPESE	3.615.985,02	3.339.359,60
DISAVANZO DELL'ESERCIZIO	0,00		AVANZO DI COMPETENZA/FONDO DI CASSA	491.525,78	2.818.268,93
TOTALE A PAREGGIO	4.107.510,80	6.157.628,53	TOTALE A PAREGGIO	4.107.510,80	6.157.628,53

COMUNE DI PABILLONIS PROVINCIA DEL MEDIO CAMPIDANO

VERIFICA EQUILIBRI 2016

EQUILIBRI DI BILANCIO

EQUILIBRIO ECONOMICO-FINANZIARIO			COMPETENZA
Fondo di cassa all'inizio dell'esercizio			2.597.395,97
A) Fondo pluriennale vincolato per spese correnti (di entrata)	(+)		185.004,80
AA) Recupero disavanzo di amministrazione esercizio precedente	(-)		0,00
B) Entrate titoli 1.00 - 2.00 - 3.00	(+)		2.698.423,80
<i>di cui per estinzione anticipata di prestiti</i>			<i>0,00</i>
C) Entrate Titolo 4.02.06 - Contributi agli investimenti direttamente destinati al rimborso dei prestiti da amministrazioni pubbliche	(+)		0,00
D)Spese Titolo 1.00 - Spese correnti	(-)		2.438.820,75
DD) Fondo pluriennale vincolato di parte corrente (di spesa)	(-)		126.318,49
E) Spese Titolo 2.04 - Trasferimenti in conto capitale	(-)		3.644,39
F) Spese Titolo 4.00 - Quote di capitale amm.to dei mutui e prestiti obbligazionari	(-)		91.250,13
<i>di cui per estinzione anticipata di prestiti</i>			<i>0,00</i>
G) Somma finale (G=A-AA+B+C-D-DD-E-F)			223.394,84
ALTRE POSTE DIFFERENZIALI, PER ECCEZIONI PREVISTE DA NORME DI LEGGE E DAI PRINCIPI CONTABILI, CHE HANNO EFFETTO SULL'EQUILIBRIO EX ARTICOLO 162, COMMA 6, DEL TESTO UNICO DELLE LEGGI SULL'ORDINAMENTO DEGLI ENTI LOCALI			
H) Utilizzo avanzo di amministrazione per spese correnti	(+)		122.939,07
<i>di cui per estinzione anticipata di prestiti</i>			<i>0,00</i>
I) Entrate di parte capitale destinate a spese correnti in base a specifiche disposizioni di legge o dei principi contabili	(+)		34.244,61
<i>di cui per estinzione anticipata di prestiti</i>			<i>34.244,61</i>
L) Entrate di parte corrente destinate a spese di investimento in base a specifiche disposizioni di legge o dei principi contabili	(-)		57.956,58
M) Entrate da accensione di prestiti destinate a estinzione anticipata dei prestiti	(+)		0,00
EQUILIBRIO DI PARTE CORRENTE (*) O=G+H+I-L+M			322.621,94

VERIFICA EQUILIBRI 2016

EQUILIBRI DI BILANCIO

EQUILIBRIO ECONOMICO-FINANZIARIO			COMPETENZA
P) Utilizzo avanzo di amministrazione per spese di investimento	(+)		0,00
Q) Fondo pluriennale vincolato per spese in conto capitale (iscritto in entrata)	(+)		258.445,94
R) Entrate Titoli 4.00-5.00-6.00	(+)		538.878,83
C) Entrate Titolo 4.02.06 - Contributi agli investimenti direttamente destinati al rimborso dei prestiti da amministrazioni pubbliche	(-)		0,00
I) Entrate di parte capitale destinate a spese correnti in base a specifiche disposizioni di legge o dei principi contabili	(-)		34.244,61
S1) Entrate Titolo 5.02 per Riscossioni crediti di breve termine	(-)		0,00
S2) Entrate Titolo 5.03 per Riscossioni crediti di medio-lungo termine	(-)		0,00
T) Entrate Titolo 5.04 relative a Altre entrate per riduzioni di attività finanziaria	(-)		0,00
L) Entrate di parte corrente destinate a spese di investimento in base a specifiche disposizioni di legge	(+)		57.956,58
M) Entrate da accensione di prestiti destinate a estinzione anticipata dei prestiti	(-)		0,00
U) Spese Titolo 2.00 - Spese in conto capitale	(-)		593.035,51
UU) Fondo pluriennale vincolato in c/capitale (di spesa)	(-)		68.198,25
V) Spese Titolo 3.01 per Acquisizioni di attività finanziarie	(-)		0,00
E) Spese Titolo 2.04 - Altri trasferimenti in conto capitale	(+)		3.644,39
EQUILIBRIO DI PARTE CAPITALE Z = P+Q+R-C-I-S1-S2-T+L-M-U-UU-V+E			163.447,37

VERIFICA EQUILIBRI 2016

EQUILIBRI DI BILANCIO

EQUILIBRIO ECONOMICO-FINANZIARIO			COMPETENZA
S1) Entrate Titolo 5.02 per Riscossioni crediti di breve termine	(+)		0,00
S2) Entrate Titolo 5.03 per Riscossioni crediti di medio-lungo termine	(+)		0,00
T) Entrate Titolo 5.04 relative a Altre entrate per riduzioni di attività finanziarie	(+)		0,00
X1) Spese Titolo 3.02 per Concessioni crediti di breve termine	(-)		0,00
X2) Spese Titolo 3.03 per Concessioni crediti di medio-lungo termine	(-)		0,00
Y) Spese Titolo 3.04 per Altre spese per incremento di attività finanziarie	(-)		0,00
EQUILIBRIO FINALE W = O+Z+S1+S2+T-X1-X2-Y			486.069,31

Saldo corrente ai fini della copertura degli investimenti pluriennali:

Equilibrio di parte corrente (O)		322.621,94
Utilizzo risultato di amministrazione per il finanziamento di spese correnti (H)	(-)	122.939,07
Entrate non ricorrenti che non hanno dato copertura a impegni	(-)	0,00
Equilibrio di parte corrente ai fini della copertura degli investimenti pluriennali.		199.682,87

A) Indicare l'importo iscritto in entrata del conto del bilancio alla corrispondente voce riguardante il fondo pluriennale vincolato.

C) Si tratta delle entrate in conto capitale relative ai soli contributi agli investimenti destinati al rimborso prestiti corrispondenti alla voce del piano dei conti finanziario con codifica E.4.02.06.00.000.

DD) Indicare l'importo complessivo delle voci relative al corrispondente fondo pluriennale vincolato risultante in spesa del conto del bilancio

E) Si tratta delle spese del titolo 2 per trasferimenti in conto capitale corrispondenti alla voce del piano dei conti finanziario con codifica U.2.04.00.00.000.

Q) Indicare l'importo iscritto in entrata del conto del bilancio alla corrispondente voce riguardante il fondo pluriennale vincolato.

S1) Si tratta delle entrate del titolo 5 limitatamente alle riscossioni crediti di breve termine corrispondenti alla voce del piano dei conti finanziario con codifica E.5.02.00.00.000.

S2) Si tratta delle entrate del titolo 5 limitatamente alle riscossioni crediti di medio-lungo termine corrispondenti alla voce del piano dei conti finanziario con codifica E.5.03.00.00.000.

T) Si tratta delle entrate del titolo 5 limitatamente alle altre entrate per riduzione di attività finanziarie corrispondenti alla voce del piano dei conti finanziario con codifica E.5.04.00.00.000.

UU) Indicare l'importo complessivo delle voci relative al corrispondente fondo pluriennale vincolato risultante in spesa del conto del bilancio

X1) Si tratta delle spese del titolo 3 limitatamente alle concessioni di crediti di breve termine corrispondenti alla voce del piano dei conti finanziario con codifica U.3.02.00.00.000.

X2) Si tratta delle spese del titolo 3 limitatamente alle concessioni di crediti di medio-lungo termine corrispondenti alla voce del piano dei conti finanziario con codifica U.3.03.00.00.000.

Y) Si tratta delle spese del titolo 3 limitatamente alle altre spese per incremento di attività finanziarie corrispondenti alla voce del piano dei conti finanziario con codifica U.3.03.00.00.000.

(*) La somma algebrica finale non può essere inferiore a zero per il rispetto della disposizione di cui all'articolo 162 del testo unico delle leggi sull'ordinamento degli enti locali.

**CERTIFICAZIONE DEI PARAMETRI OBIETTIVI PER I COMUNI
AI FINI DELL'ACCERTAMENTO DELLA CONDIZIONE DI ENTE STRUTTURALMENTE DEFICITARIO
D.M. 18 febbraio 2013 (TRIENNIO 2015-2017)**

CODICE ENTE									
5	2	0	0	1	7	0	4	5	0

COMUNE DI

PABILLONIS

PROVINCIA DI

SUD SARDEGNA

Approvazione rendiconto dell'esercizio 2016

Delibera n. Del

No

50005

- 1) Valore negativo del risultato contabile di gestione superiore in termini di valore assoluto al 5% rispetto alle entrate correnti (a tali fini al risultato contabile si aggiunge l'avanzo di amministrazione utilizzato per le spese di investimento);
- 2) Volume dei residui attivi di nuova formazione provenienti dalla gestione di competenza e relative ai Tit. I e III, con l'esclusione delle risorse a titolo di fondo sperimentale di riequilibrio o fondo di solidarietà, superiori al 42 per cento rispetto ai valori di accertamento delle entrate dei medesimi Tit. I e III esclusi gli accertamenti delle risorse a titolo di fondo sperimentale di riequilibrio o di fondo di solidarietà
- 3) Ammontare dei residui attivi (provenienti dalla gestione residui) di cui al Tit. I e III, ad esclusione eventuali residui a titolo di fondo sperimentale di riequilibrio o fondo di solidarietà, superiore al 65 per cento, rapportata agli accertamenti della gestione competenza delle entrate dei medesimi titoli I e III, ad esclusione accertamenti a titolo di fondo sperimentale di riequilibrio o fondo di solidarietà
- 4) Volume dei residui passivi complessivi provenienti dal Tit. I superiore al 40% degli impegni della medesima spesa corrente;
- 5) Esistenza di procedimenti di esecuzione forzata superiore allo 0,5% delle spese correnti;
- 6) Volume complessivo delle spese di personale a vario titolo rapportato al volume complessivo delle entrate correnti desumibili dai Tit. I, II e III superiore al 40% per i Comuni inferiori a 5.000 ab., superiore al 39% per i Comuni da 5.000 a 29.999 ab. e superiore al 38% per i Comuni oltre i 29.999 ab. (al netto dei contributi regionali nonché di altri enti pubblici finalizzati a finanziare spese di personale, il valore dei contributi va detratto sia al numeratore che al denominatore);
- 7) Consistenza di debiti di finanziamento non assistiti da contribuzioni superiore al 150% rispetto alle entrate correnti per gli enti che presentano un risultato contabile di gestione positivo e superiore al 120% per gli enti che presentano un risultato contabile di gestione negativo (fermo restando il rispetto del limite di indebitamento di cui all'art. 204 del Tuel);
- 8) Consistenza dei debiti fuori bilancio formatisi nel corso dell'esercizio superiore all'1% rispetto ai valori di accertamento delle entrate correnti (l'indice si considera negativo ove tale soglia venga superata in tutti gli ultimi tre anni);
- 9) Eventuale esistenza al 31 dicembre di anticipazioni di tesoreria non rimborsate superiori al 5% rispetto alle entrate correnti;
- 10) Ripiano squilibri in sede di provvedimento di salvaguardia di cui all'art. 193 del Tuel riferito allo stesso esercizio con misure di alienazione di beni patrimoniali e/o avanzo di amministrazione superiore al 5% dei valori della spesa corrente.

Codice	Parametri da considerare per l'individuazione delle condizioni strutturalmente deficitarie	
	<input type="checkbox"/>	<input type="checkbox"/>
	<input checked="" type="checkbox"/>	<input type="checkbox"/>
	<input type="checkbox"/>	<input checked="" type="checkbox"/>
	<input checked="" type="checkbox"/>	<input type="checkbox"/>
	<input type="checkbox"/>	<input checked="" type="checkbox"/>
	<input type="checkbox"/>	<input checked="" type="checkbox"/>
	<input checked="" type="checkbox"/>	<input type="checkbox"/>
	<input type="checkbox"/>	<input checked="" type="checkbox"/>
	<input type="checkbox"/>	<input checked="" type="checkbox"/>
	<input type="checkbox"/>	<input checked="" type="checkbox"/>

Si attesta che i parametri suindicati sono stati determinati in base alle risultanze amministrativo-contabili dell'ente.

PABILLONIS li, 24.03.2017



IL RESPONSABILE
DEL SERVIZIO FINANZIARIO
(Rag. Fanari Anna Maria)



COMUNE DI PABILLONIS

Provincia di Medio Campidano

DELIBERAZIONE DEL CONSIGLIO COMUNALE

Numero 28 del 29.07.2016

COPIA

Oggetto: SALVAGUARDIA DEGLI EQUILIBRI PER L'ESERCIZIO 2016 AI SENSI DELL'ART. 193 DEL D.LGS. N. 267/2000.

L'anno duemilasedici il giorno ventinove del mese di luglio, nella solita sala delle adunanze, alle ore 19:00, in seduta Ordinaria, Pubblica, in Prima Convocazione, previa l'osservanza delle formalità prescritte, si è riunito il Consiglio Comunale composto dai sotto elencati consiglieri:

SANNA RICCARDO	P	ERDAS VALENTINA	P
PIRAS ROBERTO	P	SCANU GIOVANNI GIUSEPPE	A
CADEDDU EUSEBIO ALESSANDRO	P		
BUSSU ROSITA	P		
TUVERI PATRIZIA	P		
COSSU GABRIELE	P		
COSSU ALESSANDRA	A		
SANNA MARCO	P		
GAMBELLA GRAZIELLA	P		
TUVERI MARCO	A		
ERDAS STEFANIA	A		

Totale Presenti: 9

Totali Assenti: 4

Il Sindaco SANNA RICCARDO, assume la presidenza.

Partecipa il Vice Segretario Comunale PORRU MARIANGELA.

Il Sindaco, accertato il numero legale, dichiara aperta la seduta.

Il Sindaco espone il presente punto all'ordine del giorno;

IL CONSIGLIO COMUNALE

Premesso che:

- con deliberazione di Consiglio Comunale n. 22 del 06.06.2016, esecutiva ai sensi di legge, è stato approvato l'aggiornamento al Documento Unico di Programmazione (DUP) 2016/2018;
- con deliberazione di Consiglio Comunale n. 24 del 06.06.2016, esecutiva ai sensi di legge, è stato approvato il bilancio di previsione 2016/2018, secondo lo schema di cui al d.Lgs. n. 118/2011;

Premesso altresì che sono state apportate variazioni al bilancio di previsione con deliberazione della Giunta Comunale adottata in via d'urgenza con i poteri del consiglio ai sensi dell'art. 175, comma 4, del Tuel, ad oggetto: "Variazione d'urgenza al bilancio di previsione finanziario 2016/2018 (art. 175, comma 4, del d.lgs. n. 267/2000)", e ratificata con deliberazione di Consiglio Comunale n. 25 in data odierna;

Richiamata inoltre la propria deliberazione n. 27 in data odierna, immediatamente eseguibile, con la quale è stata approvata la variazione di assestamento generale di bilancio per l'esercizio in corso;

Visto l'art. 193, comma 2, del d.Lgs. n. 267/2000, il quale testualmente prevede che:

2. Con periodicità stabilita dal regolamento di contabilità dell'ente locale, e comunque almeno una volta entro il 31 luglio di ciascun anno, l'organo consiliare provvede con delibera a dare atto del permanere degli equilibri generali di bilancio o, in caso di accertamento negativo, ad adottare, contestualmente:

- a) le misure necessarie a ripristinare il pareggio qualora i dati della gestione finanziaria facciano prevedere un disavanzo, di gestione o di amministrazione, per squilibrio della gestione di competenza, di cassa ovvero della gestione dei residui;*
- b) i provvedimenti per il ripiano degli eventuali debiti di cui all'art. 194;*
- c) le iniziative necessarie ad adeguare il fondo crediti di dubbia esigibilità accantonato nel risultato di amministrazione in caso di gravi squilibri riguardanti la gestione dei residui.*

La deliberazione è allegata al rendiconto dell'esercizio relativo.

Richiamato inoltre il punto 4.2 del principio applicato della programmazione, all. 4/1 al d.Lgs. n. 118/2011, il quale prevede tra gli atti di programmazione "lo schema di delibera di assestamento del bilancio, il controllo della salvaguardia degli equilibri di bilancio, da presentare al Consiglio entro il 31 luglio di ogni anno", prevedendo quindi la coincidenza della salvaguardia degli equilibri e dell'assestamento generale di bilancio;

Ritenuto pertanto necessario provvedere alla salvaguardia degli equilibri di bilancio per l'esercizio in corso;

Atteso che con propria nota prot. n. 4695/2016 il *responsabile* finanziario ha chiesto ai responsabili di servizio di:

- segnalare tutte le situazioni che possano pregiudicare l'equilibrio di bilancio sia per quanto riguarda la gestione corrente che per quello che riguarda la gestione dei residui;
- segnalare l'eventuale presenza di debiti fuori bilancio per i quali dovranno essere adottati i provvedimenti necessari all'eventuale riconoscimento di legittimità ed alla copertura delle relative spese;

Tenuto conto che con note acquisite agli atti, i vari *responsabili* di servizio hanno riscontrato, per quanto di rispettiva competenza l'esistenza di debiti fuori bilancio sottoposti all'esame di questo organo nella seduta odierna;

Constatato inoltre che le previsioni di entrata risultano sufficienti a coprire interamente le previsioni di spesa, garantendo il pareggio di bilancio, alla luce anche delle variazioni apportate con la delibera di assestamento generale di bilancio approvata con proprio atto n. 27 in data odierna;

Rilevato inoltre come, dalla **gestione di competenza** relativamente alla parte corrente, emerga una sostanziale situazione di equilibrio economico-finanziario sinteticamente riassunta nel prospetto allegato;

Rilevato che, anche per quanto riguarda la **gestione dei residui**, si evidenzia un generale equilibrio desumibile dai prospetti allegati;

Tenuto conto infine che la **gestione di cassa** si trova in equilibrio in quanto:

- il fondo cassa alla data del 13.07.2016 ammonta a € 2.635.091,73;
- gli incassi previsti entro la fine dell'esercizio consentono di far fronte ai pagamenti delle obbligazioni contratte nei termini previsti dal d.Lgs. n. 231/2002, garantendo altresì un fondo cassa finale positivo;
- risulta stanziato e disponibile un fondo di riserva di cassa di € 48.282,07;

Vista in particolare la relazione predisposta dal Responsabile del servizio finanziario che si allega alla presente quale parte integrante e sostanziale;

Considerato che, allo stato attuale, non emergono situazioni di squilibrio sui residui attivi tali da rendere necessario l'adeguamento del FCDE accantonato nel risultato di amministrazione, il quale risulta congruo;

Ritenuto dunque, alla luce delle analisi sull'andamento della gestione di competenza, della gestione dei residui e della gestione di cassa sopra effettuata, che permanga una generale situazione di equilibrio di bilancio dell'esercizio in corso tale da garantirne il pareggio economico-finanziario;

Accertato inoltre che le previsioni di bilancio sono coerenti con i vincoli di finanza pubblica, di cui all'articolo 1, commi 707-734 della legge n. 208/2015 (pareggio di bilancio), come risulta dal prospetto che si allega alla presente quale parte integrante e sostanziale;

Acquisito il parere favorevole dell'organo di revisione economica finanziaria, reso con verbale del 21/07/2016, (prot. n. 4984/2016) rilasciato ai sensi dell'articolo 239, comma 1, lettera b), n. 2), del decreto legislativo 18 agosto 2000, n 267;

Visto il D.Lgs. n. 267/2000;

Visto il D.Lgs. n. 118/2011;

Visto lo Statuto comunale;

Visto il vigente Regolamento di contabilità;

Con voti favorevoli 8 – astenuti 1 (Erdas Valentina)

DELIBERA

Di accertare ai sensi dell'art. 193 del d.Lgs. n. 267/2000, sulla base dell'istruttoria effettuata dal responsabile finanziario di concerto con i responsabili di servizio in premessa richiamata, il permanere degli equilibri di bilancio sia per quanto riguarda la gestione di competenza che per quanto riguarda la gestione dei residui e di cassa, tali da assicurare il pareggio economico-finanziario per la copertura delle spese correnti e per il finanziamento degli investimenti e l'adeguatezza dell'accantonamento al Fondo crediti di dubbia esigibilità nel risultato di amministrazione;

Di dare atto che:

- non sono stati segnalati debiti fuori bilancio di cui all'art. 194 del d.Lgs. n. 267/2000, oltre quelli esaminati da questo organo nella seduta odierna al punto all'O.d.G. n.;
- le previsioni di bilancio, ivi compreso il Fondo crediti di dubbia esigibilità, sono coerenti con l'andamento della gestione e non necessitano di variazioni, tenuto conto *delle variazioni già apportate al bilancio di previsione con precedenti atti*);

- il bilancio di previsione è coerente con i vincoli di finanza pubblica, di cui all'articolo 1, commi 707-734 della legge n. 208/2015 (pareggio di bilancio), come risulta dal prospetto che si allega alla presente quale parte integrante e sostanziale;

Di allegare la presente deliberazione al rendiconto della gestione dell'esercizio 2016, ai sensi dell'art. 193, comma 2, ultimo periodo, del d.Lgs. n. 267/2000.

Con separata votazione: Voti favorevoli 8 – Astenuti 1 (Erdas Valentina) di dichiarare il presente atto immediatamente eseguibile ai sensi di legge.

PARERE ex art. 49 del D. Lgs 18.08.2000 n.267, in ordine alla

Regolarità tecnica: FAVOREVOLE

Data 18/07/2016

IL RESPONSABILE
F.TO ANNA MARIA FANARI

PARERE ex art. 49 del D. Lgs 18.08.2000 n.267, in ordine alla

Regolarità contabile: FAVOREVOLE

Data 18/07/2016

IL RESPONSABILE SERVIZI FINANZIARI
F.TO ANNA MARIA FANARI

Il presente verbale viene letto, approvato e sottoscritto.

IL SINDACO
F.TO SINDACO RICCARDO SANNA

IL VICE SEGRETARIO COMUNALE
F.TO MARIANGELA PORRU

ESECUTIVITA' DELLA DELIBERAZIONE

La presente deliberazione è divenuta esecutiva il 29/07/2016 per:

a seguito di pubblicazione all'albo pretorio di questo Comune dal **03/08/2016** al **17/08/2016** (ai sensi dell'art. 134, comma 3, D. Lgs.vo n° 267/2000);

a seguito di dichiarazione di immediata eseguibilità (ai sensi dell'art. 134, comma 4, D. Lgs.vo n° 267/2000);

CERTIFICATO DI PUBBLICAZIONE

Certifico che la presente deliberazione è stata affissa all'albo pretorio on line del Comune all'indirizzo www.comune.pabillonis.vs.it, per la pubblicazione il 03/08/2016 e vi rimarrà per 15 giorni consecutivi e cioè fino al 17/08/2016

IL VICE SEGRETARIO
F.TO MARIANGELA PORRU

Copia conforme all'originale per uso amministrativo.

Pabillonis, 03.08.2016

IL VICE SEGRETARIO
MARIANGELA PORRU



COMUNE DI PABILLONIS
PROVINCIA DEL MEDIO CAMPIDANO

C.A.P. 09030 - P. IVA 00497620922
TEL.070/93529208 - FAX 070/9353260

SERVIZIO FINANZIARIO PERSONALE E TRIBUTI

OGGETTO: **Salvaguardia degli equilibri di bilancio per l'esercizio 2016 (artt. 175, comma 8 e 193 del d.Lgs. n. 267/2000). Relazione tecnico-finanziaria**

Il Responsabile del Servizio Finanziario

1. Premessa: l'approvazione del bilancio di previsione finanziario 2016/2018 e del rendiconto 2015.

Il bilancio di previsione finanziario 2016/2018 è stato approvato dal Consiglio Comunale con deliberazione n. 24 del 06.06.2016.

Il pareggio di bilancio e l'equilibrio economico finanziario è stato garantito attraverso:

- riduzione spese correnti
- utilizzo di quota parte di entrate correnti a copertura di spese di investimento
- applicazione avanzo;

Non sono stati previsti nuovi mutui per il finanziamento delle spese di investimento.

Successivamente all'approvazione sono state apportate le seguenti variazioni al bilancio:

Giunta Comunale n. 59 del 17.06.2016 che verrà ratificata dal Consiglio Comunale nella prima seduta utile.

Il rendiconto della gestione dell'esercizio 2015 è stato approvato con deliberazione di Consiglio Comunale n. 20 del 18.05.2016 e si è chiuso con un risultato di amministrazione di €. 2954.705,14 così composto:

Composizione del risultato di amministrazione al 31 dicembre 2015		2.954.705,14
Parte accantonata		
Fondo crediti di dubbia e difficile esazione		379.617,15
Fondo TFM Sindaco		760,00
Fondo rischi contenzioso		18.407,48
	Totale parte accantonata	398.784,63
Parte vincolata		
Vincoli derivanti da leggi e dai principi contabili		
Vincoli derivanti da trasferimenti		289.768,98
Vincoli derivanti dalla contrazione di mutui		
Vincoli formalmente attribuiti dall'ente		23.750,00
Altri vincoli da specificare di		
	Totale parte vincolata	313.518,98
	Totale parte destinata agli investimenti	165.739,19

Totale parte disponibile (per differenza)	2.076.662,34
--	---------------------

2) Salvaguardia degli equilibri di bilancio: quadro normativo di riferimento

La disciplina degli equilibri di bilancio, già profondamente modificata dalla legge di stabilità 2013 (legge n. 228/2012), è stata ulteriormente rivista con l'entrata in vigore dell'armonizzazione. L'art. 193 del d.Lgs. n. 267/2000, modificato dal d.Lgs. n. 118/2011, prevede che l'organo consiliare, con periodicità stabilita dal regolamento di contabilità e, comunque, almeno una volta entro il 31 luglio di ciascun anno, verifica il permanere degli equilibri generali di bilancio o, in caso di accertamento negativo, adotta contestualmente:

- a) le misure necessarie a ripristinare il pareggio qualora i dati della gestione finanziaria facciano prevedere un disavanzo, di gestione o di amministrazione, per squilibrio della gestione di competenza, di cassa ovvero della gestione dei residui;
- b) i provvedimenti per il ripiano degli eventuali debiti fuori bilancio;
- c) le iniziative necessarie ad adeguare il fondo crediti di dubbia esigibilità accantonato nel risultato di amministrazione in caso di gravi squilibri riguardanti la gestione dei residui.

Non è più demandata alla salvaguardia degli equilibri la copertura del disavanzo di amministrazione accertato con l'approvazione del rendiconto, da effettuarsi contestualmente all'approvazione dello stesso (art. 188 del Tuel).

Ricordiamo che a mente del comma 3 dell'art. 193 del Tuel, per la salvaguardia degli equilibri possono essere utilizzate per l'anno in corso e per i due successivi:

- le possibili economie di spesa e tutte le entrate, ad eccezione di quelle provenienti dall'assunzione di prestiti e di quelle con specifico vincolo di destinazione;
- i proventi derivanti da alienazione di beni patrimoniali disponibili e da altre entrate in c/capitale con riferimento a squilibri di parte capitale;
- in subordine, con la quota libera del risultato di amministrazione;

Per l'esercizio 2016, stante il blocco degli aumenti dei tributi locali previsto dall'articolo 1, comma 26, della legge n. 208/2015, non è possibile, quale misura di riequilibrio, aumentare le tariffe e le aliquote relative ai tributi di propria competenza.

3) L'assestamento generale di bilancio

L'assestamento generale di bilancio continua ad essere disciplinato dall'art. 175, comma 8, del Tuel, il quale ora fissa il termine al 31 luglio di ciascun anno, con un sensibile anticipo rispetto al precedente termine del 30 novembre.

Il principio contabile applicato all. 4/2 al d.Lgs. n. 118/2011 prevede che in occasione dell'assestamento generale di bilancio, oltre alla verifica di tutte le voci di entrata e di spesa, l'ente deve procedere, in particolare, a:

- verificare l'andamento dei lavori pubblici finanziati ai fini dell'adozione delle necessarie variazioni (punto 5.3);
- apportare le variazioni di bilancio necessarie per la regolarizzazione dei pagamenti effettuati dal tesoriere per azioni esecutive (punto 6.3);
- verificare la congruità del FCDE stanziato nel bilancio di previsione (punto 3.3), ai fini del suo adeguamento in base a quanto disposto nell'esempio n. 5, in considerazione del livello degli stanziamenti e degli accertamenti.

Per l'analisi e la lettura della variazione di assestamento generale si rimanda alla documentazione specifica trasmessa al Consiglio Comunale.

4) Le verifiche interne

Con nota prot. n. 4695/2016 è stato richiesto ai responsabili di servizio di:

- segnalare tutte le situazioni che possano pregiudicare l'equilibrio di bilancio sia per quanto riguarda la gestione corrente che per quello che riguarda la gestione dei residui;
- segnalare l'eventuale presenza di debiti fuori bilancio per i quali dovranno essere adottati i provvedimenti necessari all'eventuale riconoscimento di legittimità ed alla copertura delle relative spese;

ALLEGATO ALLA DELIBERAZIONE DEL CONSIGLIO COMUNALE NR. 28 DEL 29/07/2016

- verificare tutte le voci di entrata e di spesa sulla base dell'andamento della gestione ed evidenziare la necessità delle conseguenti variazioni;
- verificare l'andamento dei lavori pubblici finanziati ai fini dell'adozione delle necessarie variazioni.

A seguito dei riscontri pervenuti con note acquisite agli atti e dell'attenta verifica delle poste di bilancio nonché dei vincoli imposti dalla normativa preordinata, si espone quanto segue.

3.1) Equilibrio della gestione dei residui

I residui al 1° gennaio 2016 sono stati ripresi dal rendiconto 2015 a seguito del riaccertamento ordinario dei residui (rif. atto GC n. 31/2016) e risultano così composti:

Titolo	Residui attivi	Titolo	Residui passivi
Titolo I	€. 552.168,48	Titolo I	€. 601.682,15
Titolo II	€. 680.117,90	Titolo II	€. 120.562,62
Titolo III	€. 165.886,77	Titolo III	€. 5.865,00
Titolo IV	€. 130.696,53	Titolo IV	
Titolo V		Titolo V	
Titolo VI		Titolo VII	
Titolo VII			
Titolo IX			
TOTALE	€. 1.528.869,68	TOTALE	€. 728.109,77

Alla data del 13.07.2016 risultano:

- riscossi residui attivi per un importo pari a Euro 481.885,25 (31,52%)
- pagati residui passivi per un importo pari a Euro 426.382,69 (58,56%).

3.2) Equilibrio della gestione di competenza

Il bilancio di previsione finanziario 2016/2018 è stato approvato in pareggio finanziario complessivo. Inoltre l'equilibrio economico finanziario risulta rispettato;

Dalla data di approvazione del bilancio di previsione ad oggi sono emerse situazioni ovvero intervenute norme che meritano di essere analizzate singolarmente:

- a) **Gestione corrente:** per quanto riguarda la gestione corrente, si rileva che alcuni stanziamenti di spesa sono risultati aventi capienza non adeguata a garantire la corretta gestione ordinaria, in contrapposizione ad altri sovrastimati rispetto alle attività sviluppate alla data odierna.

In sede di assestamento si procederà ad apportare le dovute variazioni di spesa meglio evidenziate negli allegati prospetti.

IMU, TASI e Fondo di solidarietà comunale

La legge di stabilità 2016 (legge n. 208/2015) ha previsto l'abolizione della TASI sull'abitazione principale nonché l'introduzione di agevolazioni IMU sui comodati gratuiti, gli alloggi a canone concordato, nonché modificato la disciplina di esenzione per i terreni agricoli. Gli effetti sul gettito di tali tributi sono stati tenuti in considerazione nella determinazione del Fondo di solidarietà comunale. Inoltre anche per l'anno 2016 è stato riproposto il contributo compensativo IMU-TASI, per un importo di 390 milioni (art. 1, comma 20, legge n. 208/2015).

Nel bilancio di previsione:

- non è previsto* il contributo ai sensi dell'art. 1, comma 20, della legge n. 208/2015 in quanto l'ente non è inserito nell'elenco dei beneficiari pubblicato sul sito del ministero dell'interno – Direzione generale della Finanza locale;

ALLEGATO ALLA DELIBERAZIONE DEL CONSIGLIO COMUNALE NR. 28 DEL 29/07/2016

- è prevista l'entrata da Fondo di solidarietà comunale per un importo di €. 358.086,80, corrispondente a quello reso noto sul sito del Ministero dell'interno e che tiene conto del mancato gettito TASI sull'abitazione principale e delle modifiche alla disciplina IMU;
- non sono stati applicati alla parte corrente oneri di urbanizzazione, in forza di quanto previsto dall'articolo 1, comma 737, della legge n. 208/2015;
- è stato applicato l'avanzo di amministrazione per l'importo di € 107.803,93 derivante da economie di spese destinate al finanziamento del diritto allo studio per € 23.750,00 e servizi sociali per € 84.053,93

Nel bilancio di previsione risulta iscritto un fondo di riserva di €. 70.010,04, ad oggi *utilizzato per € 46.685,03*, e con una disponibilità residua di €. 23.325,01 ritenuta *sufficiente* per far fronte alle necessità impreviste.

b) Gestione in conto capitale: per quanto riguarda la gestione in conto capitale, si evidenzia come i competenti uffici abbiano proceduto ad una puntuale verifica dei cronoprogrammi dei lavori pubblici, in base alla quale vengono confermati i cronoprogrammi in essere e le conseguenti previsioni di bilancio;

3.3) Equilibrio nella gestione di cassa

Il fondo cassa alla data del 13.07.2016 ammonta a € 2.635.091,73 e risulta così movimentato:

Fondo cassa al 1° gennaio 2016	€. 2.597.395,97
Pagamenti	€. 1.721.622,03
Riscossioni	€. 1.759.317,79
Fondo cassa al 13.07.2016	€. 2.635.091,73

di cui:

<i>Fondi vincolati</i>	€. 402.244,09
<i>Fondi non vincolati</i>	€. 2.232.847,64

Nel bilancio di previsione è stato iscritto un fondo di riserva di cassa di €. 9.096,07, ad oggi *non utilizzato, e adeguato a € 48.282,07*; L'ente non *fa ricorso* all'anticipazione di tesoreria.

Tenuto conto di quanto sopra, si ritiene che gli incassi previsti entro la fine dell'esercizio consentono di far fronte ai pagamenti delle obbligazioni contratte nei termini previsti dal d.lgs. n. 231/2002, garantendo altresì un fondo cassa finale positivo;

3.4) Verifica dell'accantonamento al Fondo crediti di dubbia esigibilità

Come ricordato sopra, l'articolo 193 del Tuel e il principio contabile applicato alla contabilità finanziaria (all. 4/2 al d.lgs. n. 118/2011, punto 3.3¹ ed esempio 5), in occasione della salvaguardia/assestamento impongono di verificare l'adeguatezza:

- dell'accantonamento al FCDE nel risultato di amministrazione, parametrato sui residui;
- dell'accantonamento al FCDE nel bilancio di previsione, in funzione degli stanziamenti ed accertamenti di competenza del bilancio e dell'andamento delle riscossioni.

Il FCDE accantonato nel risultato di amministrazione

Nel risultato di amministrazione risulta accantonato un Fondo crediti di dubbia esigibilità per un ammontare di €. 379.617,15, quantificato sulla base dei principi contabili.

¹ Al fine di adeguare l'importo del fondo crediti di dubbia esigibilità si procede:

a. in sede di assestamento, alla variazione dello stanziamento di bilancio riguardante l'accantonamento al fondo crediti di dubbia esigibilità;

b. in sede di rendiconto e di controllo della salvaguardia degli equilibri, vincolando o svincolando le necessarie quote dell'avanzo di amministrazione.

Fino a quando il fondo crediti di dubbia esigibilità non risulta adeguato non è possibile utilizzare l'avanzo di amministrazione."

ALLEGATO ALLA DELIBERAZIONE DEL CONSIGLIO COMUNALE NR. 28 DEL 29/07/2016

Alla luce dell'andamento della gestione dei residui sopra evidenziata e dell'accantonamento al FCDE disposto nel risultato di amministrazione al 31/12/2015, emerge che il FCDE accantonato nel risultato di amministrazione è adeguato al rischio di inesigibilità, secondo quanto disposto dai principi contabili;

Il FCDE accantonato nel bilancio di previsione

Nel bilancio di previsione dell'esercizio è stato stanziato un FCDE dell'importo di €. 15.712,40 così determinato:

In sede di assestamento:

- è necessario adeguare il FCDE stanziato nel bilancio al maggiore degli importi accertati ovvero stanziati per ciascuna entrata, applicando la % di accantonamento utilizzata in sede di bilancio, eventualmente abbattuta;
- è possibile ridurre la % di accantonamento al FCDE, qualora la % di riscossione registrata in corso di esercizio, parametrata al maggiore tra gli importi stanziati/accertati, risulti maggiore rispetto a quella utilizzata in fase di previsione.

Il responsabile del servizio, nell'esaminare la congruità del FCDE ha la facoltà di esprimere le proprie valutazioni, di seguito evidenziate, secondo cui si ritiene opportuno adeguarlo:

- in merito alla voce di entrata Tari alla data odierna non sussistono presupposti oggettivi per sottoporre il FCDE ad adeguamento, in quanto la banca dati degli iscritti non ha subito sostanziali variazioni rispetto agli esercizi precedenti e le scadenze per il pagamento della tassa sono fissate in date successive al 31.07.2016, pertanto i tempi per una analisi sull'andamento degli incassi a competenza non sono maturi;
- in merito alla voce di entrata Fitto capannone Pip si rende opportuno adeguare il fondo a copertura totale del rischio derivante dalla dubbia esigibilità dell'entrata, in considerazione del fatto che a tutt'oggi non risultano incassi registrati tale titolo, pari a € 6.750,00

Conseguentemente il FCDE da stanziare nel bilancio di previsione assestato, sulla base dell'andamento della gestione e delle valutazioni sopra riportate, risulta pari a € 21.773,80.

3.5) Debiti fuori bilancio (art. 194 del Tuel)²

L'articolo 194 del Tuel dispone che gli enti locali provvedano, con deliberazione relativa alla salvaguardia degli equilibri di bilancio ovvero con diversa periodicità stabilita nel regolamento dell'ente, a riconoscere la legittimità dei debiti fuori bilancio derivanti da:

- a) sentenze esecutive;
- b) copertura di disavanzi di consorzi, di aziende speciali, di istituzioni, nei limiti degli obblighi derivanti da statuto, convenzione o atti costitutivi, a condizione che sia stato rispettato il pareggio di bilancio ed il disavanzo derivi da fatti di gestione;
- c) ricapitalizzazione di società di capitali costituite per lo svolgimento dei servizi pubblici locali;
- d) procedure espropriative o di occupazione d'urgenza per opere di pubblica utilità;
- e) acquisizione di beni e servizi in violazione degli obblighi previsti dall'art. 191, commi 1, 2 e 3, nei limiti dell'utilità ed arricchimento dell'ente relativamente a servizi e funzioni di propria competenza;

Si rileva in proposito che:

- i responsabili hanno evidenziato l'esistenza di debiti fuori bilancio per un importo di € **23.991,82** così distinto:

Descrizione del debito		Importo riferito a spese di investimento	Importo riferito a spese correnti
A	Sentenze esecutive		9.522,46
B	Copertura di disavanzi di consorzi, di aziende speciali e di istituzioni, nei limiti degli obblighi derivanti da statuto, convenzione o atti costitutivi, purché sia stato rispettato l'obbligo di pareggio del bilancio di cui all'articolo 114 ed il disavanzo derivi da fatti di gestione		
C	Ricapitalizzazione, nei limiti e nelle forme previste dal codice civile o da norme speciali, di società di capitali costituite per l'esercizio di servizi pubblici locali		

² Se ricorre il caso

ALLEGATO ALLA DELIBERAZIONE DEL CONSIGLIO COMUNALE NR. 28 DEL
29/07/2016

D	Procedure espropriative o di occupazione d'urgenza per opere di pubblica utilità		
E	Acquisizione di beni e servizi, in violazione degli obblighi di cui ai commi 1, 2 e 3 dell'articolo 191, nei limiti degli accertati e dimostrati utilità ed arricchimento per l'ente, nell'ambito dell'espletamento di pubbliche funzioni e servizi di competenza		14.469,36
TOTALE			23.991,82

Circa le cause che hanno originato i debiti e la legittimità del riconoscimento si rimanda alle apposite relazioni predisposte dai responsabili competenti. Per il reperimento dei mezzi finanziari necessari, si rinvia al punto 4.

Il Consiglio Comunale procederà all'analisi della documentazione dei singoli debiti al fine del loro riconoscimento nel rispetto di quanto disciplinato dall'art. 193 del D.Lgs 267/2000 e ss.mm.ii., precisando che i debiti fuori bilancio saranno coperti mediante utilizzo di mezzi ordinari.

3.6) Vincoli di finanza pubblica: il pareggio di bilancio (art. 1, commi 707-734, L. n. 208/2015)

Sulla base dei nuovi vincoli di finanza pubblica contenuti nell'articolo 1, commi 707-734, della legge n. n. 208/2015, questo ente deve conseguire un saldo non negativo tra le entrate finali e le spese finali, ivi compreso, per il 2016, il fondo pluriennale vincolato di entrata e di spesa non alimentato da debito.

Il monitoraggio della gestione a tutto il 13.07.2016 presenta un saldo utile in linea con il saldo obiettivo, si evidenzia in questa sede che rilevano ai fini del pareggio di bilancio:

l'avanzo di amministrazione applicato quantificato in € 122.393,07

l'ammontare dei rimborsi prestati quantificato in €91.250,13

il fondo crediti dubbia esigibilità attualmente previsto per € 21.773,80

3.7) Risultato presunto di amministrazione

Alla luce di quanto sopra, si accerta una situazione di equilibrio nella gestione che porta alla determinazione di un risultato presunto di amministrazione alla fine dell'esercizio così determinato:

1) Determinazione del risultato presunto di amministrazione al 31/12/2016:		
(+)	Risultato di amministrazione iniziale dell'esercizio 2016	2.954.705,14
(+)	Entrate già accertate nell'esercizio 2016	2.742.103,61
(-)	Uscite già impegnate nell'esercizio 2016	2.500.981,92
+/-	Variazioni dei residui attivi già verificatesi nell'esercizio 20....	
-/+	Variazioni dei residui passivi già verificatesi nell'esercizio 20...	
=	Risultato di amministrazione dell'esercizio 2016 alla data attuale	3.195.826,83
+	Entrate che prevedo di accertare per il restante periodo dell'esercizio 2016	324.776,78
-	Spese che prevedo di impegnare per il restante periodo dell'esercizio 20....	368.550,00
+/-	Variazioni dei residui attivi, presunte per il restante periodo dell'esercizio 20....	
-/+	Variazioni dei residui passivi, presunte per il restante periodo dell'esercizio 20....	
=	A) Risultato di amministrazione presunto al 31/12 2016	3.152.053,61

2) Composizione del risultato di amministrazione presunto al 31/12/2016:	
Parte accantonata ⁽³⁾	
Fondo crediti di dubbia esigibilità	401.390,95
Fondo rischi contenzioso	18.407,48
Fondo TFM Sindaco	1.520,00
B) Totale parte accantonata	421.318,43
Parte vincolata	

ALLEGATO ALLA DELIBERAZIONE DEL CONSIGLIO COMUNALE NR. 28 DEL
29/07/2016

Vincoli derivanti da leggi e dai principi contabili	190.579,91
Vincoli derivanti da trasferimenti	
Vincoli derivanti dalla contrazione di mutui	
Vincoli formalmente attribuiti dall'ente	
Altri vincoli da specificare	
C) Totale parte vincolata	190.579,91
Parte destinata agli investimenti	
D) Totale destinata agli investimenti	165.739,19
E) Totale parte disponibile (E=A-B-C-D)	2.374.416,08

3.8) Risultato di amministrazione

Il risultato di amministrazione accertato con il rendiconto dell'esercizio 2015 pari a €. 2.954.705,14 è stato applicato al bilancio di previsione per €. 122.939,07 come di seguito riportato:

Fondi	Importo iniziale	Importo applicato	Importo disponibile
Accantonati	398.784,63	0	398.784,63
Vincolati	313.518,98	122.939,07	190.579,91
Destinati	165.739,19	0	165.739,19
Liberi	2.076.662,34	0	2.076.662,34
TOTALE	2.954.705,14	107.803,93	2.846.901,21

Il comma 3-bis dell'articolo 187 del d.Lgs. n. 267/2000 consente l'utilizzo dell'avanzo di amministrazione per i provvedimenti di riequilibrio anche nel caso in cui l'ente faccia ricorso all'anticipazione di tesoreria (art. 222) ovvero utilizzi in termini di cassa entrate aventi specifica destinazione (art. 195).

Non essendo necessario procedere con l'adeguamento del FCDE accantonato nel risultato di amministrazione 2015, si ritiene di dover confermarne la composizione.

Considerazioni finali.

Alla luce di quanto sopra esposto, si evidenzia quanto segue:

- non sussistono situazioni atte a pregiudicare gli equilibri dell'ente pertanto la salvaguardia degli equilibri di bilancio è garantita.
- al fine di garantire il rispetto del pareggio è doveroso tenere sotto controllo l'ammontare degli accertamenti di entrata e degli impegni di spesa.

Pabillonis, li 13.07.2016

Il Responsabile del Servizio Finanziario

Rag. Fanari Ann

BILANCIO DI PREVISIONE - ASSESTAMENTO GENERALE E SALVAGUARDIA (artt. 175, comma EQUILIBRI DI BILANCIO

EQUILIBRIO ECONOMICO-FINANZIARIO		COMPETENZA ANNO DI RIFERIMENTO DEL BILANCIO N
Fondo di cassa all'inizio dell'esercizio		2597395,97
A) Fondo pluriennale vincolato di entrata per spese correnti	(+)	185.004,80
AA) Recupero disavanzo di amministrazione esercizio precedente	(-)	
B) Entrate Titoli 1.00 - 2.00 - 3.00 <i>di cui per estinzione anticipata di prestiti</i>	(+)	2.930.130,44 -
C) Entrate Titolo 4.02.06 - Contributi agli investimenti direttamente destinati al rimborso dei prestiti da amministrazioni pubbliche	(+)	
D) Spese Titolo 1.00 - Spese correnti <i>di cui:</i>	(-)	3.123.112,21
<i>- fondo pluriennale vincolato</i>		<i>185.004,80</i>
<i>- fondo crediti di dubbia esigibilità</i>		<i>21.773,80</i>
E) Spese Titolo 2.04 - Altri trasferimenti in conto capitale	(-)	

F) Spese Titolo 4.00 - Quote di capitale amm.to dei mutui e prestiti obbligazionari <i>di cui per estinzione anticipata di prestiti</i>	(-)		91.250,13 -
G) Somma finale (G=A-AA+B+C-D-E-F)			- 99.227,10

**ALTRE POSTE DIFFERENZIALI, PER ECCEZIONI PREVISTE DA NORME DI LEGGE E DA PRINCIPI CONTABILI, CHE HANNO EFFETTO SULL'EQUILIBRIO EX A
UNICO DELLE LEGGI SULL'ORDINAMENTO DEGLI ENTI LOCALI**

H) Utilizzo risultato di amministrazione presunto per spese correnti (**) <i>di cui per estinzione anticipata di prestiti</i>	(+)		122.939,07 -
I) Entrate di parte capitale destinate a spese correnti in base a specifiche disposizioni di legge o dei principi contabili <i>di cui per estinzione anticipata di prestiti</i>	(+)		34.244,61
L) Entrate di parte corrente destinate a spese di investimento in base a specifiche disposizioni di legge o dei principi contabili	(-)		57.956,58
M) Entrate da accensione di prestiti destinate a estinzione anticipata dei prestiti	(+)		-

EQUILIBRIO DI PARTE CORRENTE (***)			
O=G+H+I-L+M			- 0,00

P) Utilizzo risultato di amministrazione presunto per spese di investimento (**)	(+)		-
Q) Fondo pluriennale vincolato di entrata per spese in conto capitale	(+)		258.445,94
R) Entrate Titoli 4.00-5.00-6.00	(+)		607.329,29
C) Entrate Titolo 4.02.06 - Contributi agli investimenti direttamente destinati al rimborso dei prestiti da amministrazioni pubbliche	(-)		34.244,61

I) Entrate di parte capitale destinate a spese correnti in base a specifiche disposizioni di legge o dei principi contabili	(-)		-
S1) Entrate Titolo 5.02 per Riscossione crediti di breve termine	(-)		-
S2) Entrate Titolo 5.03 per Riscossione crediti di medio-lungo termine	(-)		-
T) Entrate Titolo 5.04 relative a Altre entrate per riduzioni di attività finanziaria	(-)		-
L) Entrate di parte corrente destinate a spese di investimento in base a specifiche disposizioni di legge o dei principi contabili	(+)		57.956,58
M) Entrate da accensione di prestiti destinate a estinzione anticipata dei prestiti	(-)		-
U) Spese Titolo 2.00 - Spese in conto capitale <i>di cui fondo pluriennale vincolato di spesa</i>	(-)		889.487,20 258.445,94
V) Spese Titolo 3.01 per Acquisizioni di attività finanziarie	(-)		-
E) Spese Titolo 2.04 - Altri trasferimenti in conto capitale	(+)		-
EQUILIBRIO DI PARTE CAPITALE			
		Z = P+Q+R-C-I-S1-S2-T+L-M-U-V+E	-
S1) Entrate Titolo 5.02 per Riscossione crediti di breve termine	(+)		-
S2) Entrate Titolo 5.03 per Riscossione crediti di medio-lungo termine	(+)		-
T) Entrate Titolo 5.04 relative a Altre entrate per riduzioni di attività finanziaria	(+)		-

X1) Spese Titolo 3.02 per Concessione crediti di breve termine	(-)		-
X2) Spese Titolo 3.03 per Concessione crediti di medio-lungo termine	(-)		-
Y) Spese Titolo 3.04 per Altre spese per acquisizioni di attività finanziarie	(-)		-
EQUILIBRIO FINALE			
	W = O+Z+S1+S2+T-X1-X2-Y		- 0,00

C) Si tratta delle entrate in conto capitale relative ai soli contributi agli investimenti destinati al rimborso prestiti corrispondenti alla voce del piano dei conti finanziari con codifica U.2.04.00.00.01

E) Si tratta delle spese del titolo 2 per trasferimenti in conto capitale corrispondenti alla voce del piano dei conti finanziari con codifica U.2.04.00.00.01

S1) Si tratta delle entrate del titolo 5 limitatamente alle riscossione crediti di breve termine corrispondenti alla voce del piano dei conti finanziari con codifica U.2.04.00.00.01

S2) Si tratta delle entrate del titolo 5 limitatamente alle riscossione crediti di medio-lungo termine corrispondenti alla voce del piano dei conti finanziari con codifica U.2.04.00.00.01

T) Si tratta delle entrate del titolo 5 limitatamente alle altre entrate per riduzione di attività finanziarie corrispondenti alla voce del piano dei conti finanziari con codifica U.2.04.00.00.01

X1) Si tratta delle spese del titolo 3 limitatamente alle concessione crediti di breve termine corrispondenti alla voce del piano dei conti finanziari con codifica U.2.04.00.00.01

X2) Si tratta delle spese del titolo 3 limitatamente alle concessione crediti di medio-lungo termine corrispondenti alla voce del piano dei conti finanziari con codifica U.2.04.00.00.01

Y) Si tratta delle spese del titolo 3 limitatamente alle altre spese per incremento di attività finanziarie corrispondenti alla voce del piano dei conti finanziari con codifica U.2.04.00.00.01

(*) Indicare gli anni di riferimento N, N+1 e N+2.

(**) E' consentito l'utilizzo della sola quota vincolata del risultato di amministrazione presunto. E' consentito l'utilizzo anche della quota accantonata se

(***) La somma algebrica finale non può essere inferiore a zero per il rispetto della disposizione di cui all'articolo 162 del testo unico delle leggi sull'ord

8 e 193 del Tuel)

COMPETENZA ANNO N+1	COMPETENZA ANNO N+2
	-
-	-
2.707.167,33	2.676.045,62
-	-
2.647.373,08	2.627.716,90
-	-
19.997,60	24.282,79
-	-

68.770,20	57.304,67
-	-
- 8.975,95	- 8.975,95

ARTICOLO 162, COMMA 6, DEL TESTO

-	-
67.475,95	67.475,95
58.000,00	58.000,00
-	-

500,00	500,00
---------------	---------------

-	-
-	-
144.475,95	144.475,95
67.475,95	67.475,95

-	-
-	-
-	-
-	0,00

conti finanziario con codifica

00.

codifica E.5.02.00.00.000.

io con codifica E.5.03.00.00.000.

riario con codifica E.5.04.00.00.000.

codifica U.3.02.00.00.000.

io con codifica U.3.03.00.00.000.

riario con codifica U.3.04.00.00.000.

il bilancio è deliberato a seguito

linamento degli enti locali.

ALLEGATO

SCHEMA TIPO DEL PROSPETTO

COMUNE DI PABILLONIS

Provincia di MEDIO CAMPIDANO

**ELENCO DELLE SPESE DI RAPPRESENTANZA
SOSTENUTE DAGLI ORGANI DI GOVERNO DELL'ENTE
NELL'ANNO 2016**

(articolo 16, comma 26, del decreto legge 13 agosto 2011, n. 138)

Delibera di approvazione regolamento n. del

(Indicare gli estremi del regolamento dell'ente (se risulta adottato) che disciplina le spese di rappresentanza)

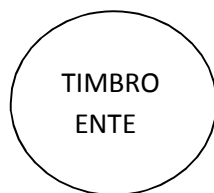
SPESE DI RAPPRESENTANZA SOSTENUTE NELL'ANNO 2016 ¹

Descrizione dell'oggetto della spesa	Occasione in cui la spesa è stata sostenuta	Importo della spesa (euro)
Acquisto di beni	Commemorazione Festività IV Novembre	€ 277,62
Totale delle spese sostenute		€ 277,62

DATA 27.03.2017

IL SEGRETARIO DELL'ENTE

Dott.ssa Campo Maria Giovanna



IL RESPONSABILE DEL SERVIZIO

FINANZIARIO
Rag. Fanari Anna Maria

L'ORGANO DI REVISIONE ECONOMICO FINANZIARIO ²

Dott. ssa Vacca Maria Laura

(1) Ai fini dell'elencazione si richiamano i seguenti principi e criteri generali desunti dal consolidato orientamento della giurisprudenza:

- stretta correlazione con le finalità istituzionali dell'ente;
- sussistenza di elementi che richiedano una proiezione esterna delle attività dell'ente per il migliore perseguimento dei propri fini istituzionali;
- rigorosa motivazione con riferimento allo specifico interesse istituzionale perseguito, alla dimostrazione del rapporto tra l'attività dell'ente e la spesa erogata, nonché alla qualificazione del soggetto destinatario dell'occasione della spesa;
- rispondenza a criteri di ragionevolezza e di congruità rispetto ai fini.

(2) E' richiesta la sottoscrizione di almeno due componenti del collegio, sempreché il regolamento di contabilità non preveda la presenza di tutti i componenti per il funzionamento, ovvero dell'unico revisore nei casi in cui l'organo sia costituito da un solo revisore.

COMUNE DI PABILLONIS
PROVINCIA SUD SARDEGNA

Codice Ente

5200170450

Indicatore di Tempestività dei Pagamenti
DPCM 22 settembre 2014

**Si certifica che l'indicatore di tempestività dei pagamenti per il periodo dal 01/01/2016 al 31/12/2016
è pari a giorni -6**

COMUNE DI PABILLONIS PROVINCIA DEL MEDIO CAMPIDANO

CONTO DEL BILANCIO - GESTIONE DELLE SPESE 2016

FUNZIONI DELEGATE DALLE REGIONI

MISSIONE, PROGRAMMA, TITOLO	DENOMINAZIONE	RESIDUI PASSIVI AL 1/1/2016 (RS)		PAGAMENTI IN C/RESIDUI (PR)		RIACCERTAMENTO RESIDUI (R)				RESIDUI PASSIVI DA ESERCIZI PRECEDENTI (EP=RS-PR+R)	
		PREVISIONI DEFINITIVE DI COMPETENZA (CP)		PAGAMENTI IN C/COMPETENZA (PC)		IMPEGNI (I)		ECONOMIE DI COMPETENZA (ECP=CP-I-FPV)		RESIDUI PASSIVI DA ESERCIZIO DI COMPETENZA (EC= I - PC)	
		PREVISIONI DEFINITIVE DI CASSA (CS)		TOTALE PAGAMENTI (TP=PR+PC)		FONDO PLURIENNALE VINCOLATO (FPV)				TOTALE RESIDUI PASSIVI DA RIPORTARE (TR=EP+EC)	
DISAVANZO DI AMMINISTRAZIONE		CP	0,00								
MISSIONE 1	Servizi istituzionali e generali e di gestione										
0106 Programma 06	Ufficio tecnico										
TITOLO 1	SPESE CORRENTI	RS	0,00	PR	0,00	R	0,00			EP	0,00
		CP	103.179,59	PC	85.579,61	I	103.179,26	ECP	-5.761,93	EC	17.599,65
		CS	108.941,85	TP	85.579,61	FPV	5.762,26			TR	17.599,65
Totale Programma 06	Ufficio tecnico	RS	0,00	PR	0,00	R	0,00			EP	0,00
		CP	103.179,59	PC	85.579,61	I	103.179,26	ECP	-5.761,93	EC	17.599,65
		CS	108.941,85	TP	85.579,61	FPV	5.762,26			TR	17.599,65
TOTALE MISSIONE 1	Servizi istituzionali e generali e di gestione	RS	0,00	PR	0,00	R	0,00			EP	0,00
		CP	103.179,59	PC	85.579,61	I	103.179,26	ECP	-5.761,93	EC	17.599,65
		CS	108.941,85	TP	85.579,61	FPV	5.762,26			TR	17.599,65

COMUNE DI PABILLONIS PROVINCIA DEL MEDIO CAMPIDANO

CONTO DEL BILANCIO - GESTIONE DELLE SPESE 2016

FUNZIONI DELEGATE DALLE REGIONI

MISSIONE, PROGRAMMA, TITOLO	DENOMINAZIONE	RESIDUI PASSIVI AL 1/1/2016 (RS)		PAGAMENTI IN C/RESIDUI (PR)		RIACCERTAMENTO RESIDUI (R)				RESIDUI PASSIVI DA ESERCIZI PRECEDENTI (EP=RS-PR+R)	
		PREVISIONI DEFINITIVE DI COMPETENZA (CP)		PAGAMENTI IN C/COMPETENZA (PC)		IMPEGNI (I)		ECONOMIE DI COMPETENZA (ECP=CP-I-FPV)		RESIDUI PASSIVI DA ESERCIZIO DI COMPETENZA (EC= I - PC)	
		PREVISIONI DEFINITIVE DI CASSA (CS)		TOTALE PAGAMENTI (TP=PR+PC)		FONDO PLURIENNALE VINCOLATO (FPV)				TOTALE RESIDUI PASSIVI DA RIPORTARE (TR=EP+EC)	
MISSIONE	12	Diritti sociali, politiche sociali e famiglia									
1202 Programma	02	Interventi per la disabilità									
TITOLO 1	SPESE CORRENTI	RS	68.544,01	PR	62.949,67	R	-4.513,26			EP	1.081,08
		CP	384.008,58	PC	239.214,30	I	323.555,27	ECP	-4.594,24	EC	84.340,97
		CS	429.862,37	TP	302.163,97	FPV	65.047,55			TR	85.422,05
Totale Programma	02	Interventi per la disabilità									
		RS	68.544,01	PR	62.949,67	R	-4.513,26			EP	1.081,08
		CP	384.008,58	PC	239.214,30	I	323.555,27	ECP	-4.594,24	EC	84.340,97
		CS	429.862,37	TP	302.163,97	FPV	65.047,55			TR	85.422,05
1204 Programma	04	Interventi per soggetti a rischio di esclusione sociale									
TITOLO 1	SPESE CORRENTI	RS	6.264,80	PR	5.946,28	R	-318,52			EP	0,00
		CP	93.050,48	PC	48.760,39	I	72.757,60	ECP	-12.455,58	EC	23.997,21
		CS	121.478,64	TP	54.706,67	FPV	32.748,46			TR	23.997,21
Totale Programma	04	Interventi per soggetti a rischio di esclusione sociale									
		RS	6.264,80	PR	5.946,28	R	-318,52			EP	0,00
		CP	93.050,48	PC	48.760,39	I	72.757,60	ECP	-12.455,58	EC	23.997,21
		CS	121.478,64	TP	54.706,67	FPV	32.748,46			TR	23.997,21
1205 Programma	05	Interventi per le famiglie									
TITOLO 1	SPESE CORRENTI	RS	0,00	PR	0,00	R	0,00			EP	0,00
		CP	9.969,57	PC	9.969,57	I	9.969,57	ECP	0,00	EC	0,00
		CS	9.969,57	TP	9.969,57	FPV	0,00			TR	0,00
Totale Programma	05	Interventi per le famiglie									
		RS	0,00	PR	0,00	R	0,00			EP	0,00
		CP	9.969,57	PC	9.969,57	I	9.969,57	ECP	0,00	EC	0,00
		CS	9.969,57	TP	9.969,57	FPV	0,00			TR	0,00
1206 Programma	06	Interventi per il diritto alla casa									
TITOLO 1	SPESE CORRENTI	RS	4.929,34	PR	4.929,34	R	0,00			EP	0,00
		CP	6.847,96	PC	0,00	I	1.411,18	ECP	5.436,78	EC	1.411,18
		CS	11.777,30	TP	4.929,34	FPV	0,00			TR	1.411,18

CONTO DEL BILANCIO - GESTIONE DELLE SPESE 2016

FUNZIONI DELEGATE DALLE REGIONI

MISSIONE, PROGRAMMA, TITOLO	DENOMINAZIONE	RESIDUI PASSIVI AL 1/1/2016 (RS)		PAGAMENTI IN C/RESIDUI (PR)		RIACCERTAMENTO RESIDUI (R)				RESIDUI PASSIVI DA ESERCIZI PRECEDENTI (EP=RS-PR+R)	
		PREVISIONI DEFINITIVE DI COMPETENZA (CP)		PAGAMENTI IN C/COMPETENZA (PC)		IMPEGNI (I)		ECONOMIE DI COMPETENZA (ECP=CP-I-FPV)		RESIDUI PASSIVI DA ESERCIZIO DI COMPETENZA (EC= I - PC)	
		PREVISIONI DEFINITIVE DI CASSA (CS)		TOTALE PAGAMENTI (TP=PR+PC)		FONDO PLURIENNALE VINCOLATO (FPV)				TOTALE RESIDUI PASSIVI DA RIPORTARE (TR=EP+EC)	
Totale Programma 06	Interventi per il diritto alla casa	RS	4.929,34	PR	4.929,34	R	0,00			EP	0,00
		CP	6.847,96	PC	0,00	I	1.411,18	ECP	5.436,78	EC	1.411,18
		CS	11.777,30	TP	4.929,34	FPV	0,00			TR	1.411,18
1208 Programma 08	Cooperazione e associazionismo										
TITOLO 1	SPESE CORRENTI	RS	0,00	PR	0,00	R	0,00			EP	0,00
		CP	0,00	PC	0,00	I	0,00	ECP	0,00	EC	0,00
		CS	0,00	TP	0,00	FPV	0,00			TR	0,00
TOTALE MISSIONE 12	Diritti sociali, politiche sociali e famiglia	RS	79.738,15	PR	73.825,29	R	-4.831,78			EP	1.081,08
		CP	493.876,59	PC	297.944,26	I	407.693,62	ECP	-11.613,04	EC	109.749,36
		CS	573.087,88	TP	371.769,55	FPV	97.796,01			TR	110.830,44
	TOTALE GENERALE DELLE SPESE	RS	79.738,15	PR	73.825,29	R	-4.831,78			EP	1.081,08
		CP	597.056,18	PC	383.523,87	I	510.872,88	ECP	-17.374,97	EC	127.349,01
		CS	682.029,73	TP	457.349,16	FPV	103.558,27			TR	128.430,09

COMUNE DI PABILLONIS PROVINCIA DEL MEDIO CAMPIDANO

CONTO DEL BILANCIO - GESTIONE DELLE SPESE 2016

FUNZIONI DELEGATE DALLE REGIONI

MISSIONE, PROGRAMMA, TITOLO	DENOMINAZIONE	RESIDUI PASSIVI AL 1/1/2016 (RS)		PAGAMENTI IN C/RESIDUI (PR)		RIACCERTAMENTO RESIDUI (R)				RESIDUI PASSIVI DA ESERCIZI PRECEDENTI (EP=RS-PR+R)	
		PREVISIONI DEFINITIVE DI COMPETENZA (CP)		PAGAMENTI IN C/COMPETENZA (PC)		IMPEGNI (I)		ECONOMIE DI COMPETENZA (ECP=CP-I-FPV)		RESIDUI PASSIVI DA ESERCIZIO DI COMPETENZA (EC= I - PC)	
		PREVISIONI DEFINITIVE DI CASSA (CS)		TOTALE PAGAMENTI (TP=PR+PC)		FONDO PLURIENNALE VINCOLATO (FPV)				TOTALE RESIDUI PASSIVI DA RIPORTARE (TR=EP+EC)	
TOTALE MISSIONE 1	Servizi istituzionali e generali e di gestione	RS	0,00	PR	0,00	R	0,00			EP	0,00
		CP	103.179,59	PC	85.579,61	I	103.179,26	ECP	-5.761,93	EC	17.599,65
		CS	108.941,85	TP	85.579,61	FPV	5.762,26			TR	17.599,65
TOTALE MISSIONE 12	Diritti sociali, politiche sociali e famiglia	RS	79.738,15	PR	73.825,29	R	-4.831,78			EP	1.081,08
		CP	493.876,59	PC	297.944,26	I	407.693,62	ECP	-11.613,04	EC	109.749,36
		CS	573.087,88	TP	371.769,55	FPV	97.796,01			TR	110.830,44
	Disavanzo	RS	0,00	PR	0,00	R	0,00			EP	0,00
		CP	0,00	PC	0,00	I	0,00	ECP	0,00	EC	0,00
		CS	0,00	TP	0,00	FPV	0,00			TR	0,00
	TOTALE GENERALE DELLE SPESE	RS	79.738,15	PR	73.825,29	R	-4.831,78			EP	1.081,08
		CP	597.056,18	PC	383.523,87	I	510.872,88	ECP	-17.374,97	EC	127.349,01
		CS	682.029,73	TP	457.349,16	FPV	103.558,27			TR	128.430,09

COMUNE DI PABILLONIS PROVINCIA DEL MEDIO CAMPIDANO

CONTO DEL BILANCIO - RIEPILOGO GENERALE DELLE SPESE PER MISSIONI 2016

MISSIONE, PROGRAMMA, TITOLO	DENOMINAZIONE	RESIDUI PASSIVI AL 1/1/2016 (RS)		PAGAMENTI IN C/RESIDUI (PR)		RIACCERTAMENTO RESIDUI (R)				RESIDUI PASSIVI DA ESERCIZI PRECEDENTI (EP=RS-PR+R)		
		PREVISIONI DEFINITIVE DI COMPETENZA (CP)		PAGAMENTI IN C/COMPETENZA (PC)		IMPEGNI (I)		ECONOMIE DI COMPETENZA (ECP=CP-I-FPV)		RESIDUI PASSIVI DA ESERCIZIO DI COMPETENZA (EC= I - PC)		
		PREVISIONI DEFINITIVE DI CASSA (CS)		TOTALE PAGAMENTI (TP=PR+PC)		FONDO PLURIENNALE VINCOLATO (FPV)				TOTALE RESIDUI PASSIVI DA RIPORTARE (TR=EP+EC)		
DISAVANZO DI AMMINISTRAZIONE		CP	0,00									
MISSIONE 1	Servizi istituzionali e generali e di gestione	RS	148.870,10	PR	108.999,80	R	-2.232,92			EP	37.637,38	
		CP	1.074.296,20	PC	718.279,03	I	857.847,42	ECP	181.087,67	EC	139.568,39	
		CS	1.201.748,83	TP	827.278,83	FPV	35.361,11			TR	177.205,77	
MISSIONE 2	Giustizia	RS	0,00	PR	0,00	R	0,00			EP	0,00	
		CP	0,00	PC	0,00	I	0,00	ECP	0,00	EC	0,00	
		CS	0,00	TP	0,00	FPV	0,00			TR	0,00	
MISSIONE 3	Ordine pubblico e sicurezza	RS	2.209,31	PR	2.209,16	R	-0,15			EP	0,00	
		CP	77.296,36	PC	66.379,81	I	68.860,00	ECP	7.034,62	EC	2.480,19	
		CS	79.505,67	TP	68.588,97	FPV	1.401,74			TR	2.480,19	
MISSIONE 4	Istruzione e diritto allo studio	RS	71.277,44	PR	44.283,52	R	-3.223,89			EP	23.770,03	
		CP	203.896,14	PC	124.660,82	I	152.448,14	ECP	49.198,00	EC	27.787,32	
		CS	273.596,15	TP	168.944,34	FPV	2.250,00			TR	51.557,35	
MISSIONE 5	Tutela e valorizzazione dei beni e attività culturali	RS	125.714,70	PR	66.782,85	R	-7.000,00			EP	51.931,85	
		CP	58.328,66	PC	28.495,43	I	47.476,01	ECP	10.852,65	EC	18.980,58	
		CS	184.043,36	TP	95.278,28	FPV	0,00			TR	70.912,43	
MISSIONE 6	Politiche giovanili, sport e tempo libero	RS	38.078,66	PR	25.220,63	R	-113,84			EP	12.744,19	
		CP	177.012,87	PC	138.033,20	I	143.539,21	ECP	33.473,66	EC	5.506,01	
		CS	215.091,53	TP	163.253,83	FPV	0,00			TR	18.250,20	
MISSIONE 7	Turismo	RS	0,00	PR	0,00	R	0,00			EP	0,00	
		CP	0,00	PC	0,00	I	0,00	ECP	0,00	EC	0,00	
		CS	0,00	TP	0,00	FPV	0,00			TR	0,00	
MISSIONE 8	Assetto del territorio ed edilizia abitativa	RS	85.711,30	PR	20.326,62	R	-381,23			EP	65.003,45	
		CP	463.546,41	PC	342.974,78	I	404.802,28	ECP	35.161,83	EC	61.827,50	
		CS	549.052,87	TP	363.301,40	FPV	23.582,30			TR	126.830,95	

COMUNE DI PABILLONIS PROVINCIA DEL MEDIO CAMPIDANO

CONTO DEL BILANCIO - RIEPILOGO GENERALE DELLE SPESE PER MISSIONI 2016

MISSIONE, PROGRAMMA, TITOLO	DENOMINAZIONE	RESIDUI PASSIVI AL 1/1/2016 (RS)		PAGAMENTI IN C/RESIDUI (PR)		RIACCERTAMENTO RESIDUI (R)				RESIDUI PASSIVI DA ESERCIZI PRECEDENTI (EP=RS-PR+R)	
		PREVISIONI DEFINITIVE DI COMPETENZA (CP)		PAGAMENTI IN C/COMPETENZA (PC)		IMPEGNI (I)		ECONOMIE DI COMPETENZA (ECP=CP-I-FPV)		RESIDUI PASSIVI DA ESERCIZIO DI COMPETENZA (EC= I - PC)	
		PREVISIONI DEFINITIVE DI CASSA (CS)		TOTALE PAGAMENTI (TP=PR+PC)		FONDO PLURIENNALE VINCOLATO (FPV)				TOTALE RESIDUI PASSIVI DA RIPORTARE (TR=EP+EC)	
MISSIONE 9	Sviluppo sostenibile e tutela del territorio e dell'ambiente	RS	72.563,97	PR	71.261,79	R	-1.302,18			EP	0,00
		CP	346.145,61	PC	227.479,28	I	305.505,49	ECP	40.640,12	EC	78.026,21
		CS	416.823,88	TP	298.741,07	FPV	0,00			TR	78.026,21
MISSIONE 10	Trasporti e diritto alla mobilità	RS	9.003,38	PR	9.003,38	R	0,00			EP	0,00
		CP	170.904,83	PC	74.369,15	I	115.522,13	ECP	24.332,70	EC	41.152,98
		CS	179.908,21	TP	83.372,53	FPV	31.050,00			TR	41.152,98
MISSIONE 12	Diritti sociali, politiche sociali e famiglia	RS	154.940,44	PR	120.243,98	R	-2.111,55			EP	32.584,91
		CP	1.163.023,48	PC	707.305,20	I	889.152,30	ECP	172.999,59	EC	181.847,10
		CS	1.204.961,48	TP	827.549,18	FPV	100.871,59			TR	214.432,01
MISSIONE 13	Tutela della salute	RS	8.793,45	PR	7.750,05	R	-1.043,40			EP	0,00
		CP	42.500,00	PC	36.908,05	I	40.109,89	ECP	2.390,11	EC	3.201,84
		CS	51.293,45	TP	44.658,10	FPV	0,00			TR	3.201,84
MISSIONE 14	Sviluppo economico e competitività	RS	2.501,05	PR	2.202,84	R	0,00			EP	298,21
		CP	27.283,63	PC	3.997,24	I	4.032,16	ECP	23.251,47	EC	34,92
		CS	29.784,68	TP	6.200,08	FPV	0,00			TR	333,13
MISSIONE 15	Politiche per il lavoro e la formazione professionale	RS	2.580,97	PR	2.580,97	R	0,00			EP	0,00
		CP	2.578,09	PC	0,00	I	2.561,23	ECP	16,86	EC	2.561,23
		CS	5.159,06	TP	2.580,97	FPV	0,00			TR	2.561,23
MISSIONE 16	Agricoltura, politiche agroalimentari e pesca	RS	0,00	PR	0,00	R	0,00			EP	0,00
		CP	0,00	PC	0,00	I	0,00	ECP	0,00	EC	0,00
		CS	0,00	TP	0,00	FPV	0,00			TR	0,00
MISSIONE 20	Fondi e accantonamenti	RS	0,00	PR	0,00	R	0,00			EP	0,00
		CP	203.334,00	PC	0,00	I	0,00	ECP	203.334,00	EC	0,00
		CS	57.325,42	TP	0,00	FPV	0,00			TR	0,00
MISSIONE 50	Debito pubblico	RS	0,00	PR	0,00	R	0,00			EP	0,00
		CP	91.250,13	PC	91.250,13	I	91.250,13	ECP	0,00	EC	0,00
		CS	91.250,13	TP	91.250,13	FPV	0,00			TR	0,00

COMUNE DI PABILLONIS PROVINCIA DEL MEDIO CAMPIDANO

CONTO DEL BILANCIO - RIEPILOGO GENERALE DELLE SPESE PER MISSIONI 2016

MISSIONE, PROGRAMMA, TITOLO	DENOMINAZIONE	RESIDUI PASSIVI AL 1/1/2016 (RS)		PAGAMENTI IN C/RESIDUI (PR)		RIACCERTAMENTO RESIDUI (R)				RESIDUI PASSIVI DA ESERCIZI PRECEDENTI (EP=RS-PR+R)	
		PREVISIONI DEFINITIVE DI COMPETENZA (CP)		PAGAMENTI IN C/COMPETENZA (PC)		IMPEGNI (I)		ECONOMIE DI COMPETENZA (ECP=CP-I-FPV)		RESIDUI PASSIVI DA ESERCIZIO DI COMPETENZA (EC= I - PC)	
		PREVISIONI DEFINITIVE DI CASSA (CS)		TOTALE PAGAMENTI (TP=PR+PC)		FONDO PLURIENNALE VINCOLATO (FPV)				TOTALE RESIDUI PASSIVI DA RIPORTARE (TR=EP+EC)	
MISSIONE 99	Servizi per conto terzi	RS	5.865,00	PR	0,00	R	0,00			EP	5.865,00
		CP	440.807,60	PC	298.361,89	I	298.361,89	ECP	142.445,71	EC	0,00
		CS	446.672,60	TP	298.361,89	FPV	0,00			TR	5.865,00
	TOTALE MISSIONI	RS	728.109,77	PR	480.865,59	R	-17.409,16			EP	229.835,02
		CP	4.542.204,01	PC	2.858.494,01	I	3.421.468,28	ECP	926.218,99	EC	562.974,27
		CS	4.986.217,32	TP	3.339.359,60	FPV	194.516,74			TR	792.809,29
	TOTALE GENERALE DELLE SPESE	RS	728.109,77	PR	480.865,59	R	-17.409,16			EP	229.835,02
		CP	4.542.204,01	PC	2.858.494,01	I	3.421.468,28	ECP	926.218,99	EC	562.974,27
		CS	4.986.217,32	TP	3.339.359,60	FPV	194.516,74			TR	792.809,29

COMUNE DI PABILLONIS PROVINCIA DEL MEDIO CAMPIDANO
CONTO DEL BILANCIO - RIEPILOGO GENERALE DELLE ENTRATE 2016

TITOLO	DENOMINAZIONE	RESIDUI ATTIVI AL 1/1/2016 (RS)		RISCOSSIONI IN C/RESIDUI (RR)		RIACCERTAMENTI RESIDUI (R)		RESIDUI ATTIVI DA ESERCIZI PRECEDENTI (EP = RS -RR+R)	
		PREVISIONI DEFINITIVE DI COMPETENZA (CP)		RISCOSSIONI IN C/COMPETENZA (RC)		ACCERTAMENTI (A)		MAGGIORI O MINORI ENTRATE DI COMPETENZA =A-CP	
		PREVISIONI DEFINITIVE DI CASSA (CS)		TOTALE RISCOSSIONI (TR=RR+RC)		MAGGIORI O MINORI ENTRATE DI CASSA =TR-CS		TOTALE RESIDUI ATTIVI DA RIPORTARE (TR=EP+EC)	
	FONDO PLURIENNALE VINCOLATO PER SPESE CORRENTI (1)	CP	185.004,80						
	FONDO PLURIENNALE VINCOLATO PER SPESE IN CONTO CAPITALE (1)	CP	258.445,94						
	UTILIZZO AVANZO DI AMMINISTRAZIONE (2)	CP	122.939,07						
TITOLO 1	ENTRATE CORRENTI DI NATURA TRIBUTARIA, CONTRIBUTIVA E PEREQUATIVA	RS	552.168,48	RR	130.174,55	R	-16.588,85	EP	405.405,08
		CP	947.979,14	RC	624.968,88	A	828.186,05	CP	-119.793,09
		CS	1.535.596,12	TR	755.143,43	CS	-780.452,69	EC	203.217,17
								TR	608.622,25
TITOLO 2	TRASFERIMENTI CORRENTI	RS	680.117,90	RR	624.248,06	R	-7.084,01	EP	48.785,83
		CP	1.646.371,94	RC	1.258.205,01	A	1.533.485,64	CP	-112.886,30
		CS	2.319.629,45	TR	1.882.453,07	CS	-437.176,38	EC	275.280,63
								TR	324.066,46
TITOLO 3	ENTRATE EXTRATRIBUTARIE	RS	165.886,77	RR	56.040,90	R	-16.590,65	EP	93.255,22
		CP	333.326,23	RC	249.976,09	A	336.752,11	CP	3.425,88
		CS	518.602,64	TR	306.016,99	CS	-212.585,65	EC	86.776,02
								TR	180.031,24
TITOLO 4	ENTRATE IN CONTO CAPITALE	RS	130.696,53	RR	23.305,93	R	-58.079,09	EP	49.311,51
		CP	607.329,29	RC	294.462,80	A	538.878,83	CP	-68.450,46
		CS	733.230,35	TR	317.768,73	CS	-415.461,62	EC	244.416,03
								TR	293.727,54
TITOLO 5	ENTRATE DA RIDUZIONE DI ATTIVITA' FINANZIARIE	RS	0,00	RR	0,00	R	0,00	EP	0,00
		CP	0,00	RC	0,00	A	0,00	CP	0,00
		CS	0,00	TR	0,00	CS	0,00	EC	0,00
								TR	0,00
TITOLO 6	ACCENSIONE PRESTITI	RS	0,00	RR	0,00	R	0,00	EP	0,00
		CP	0,00	RC	0,00	A	0,00	CP	0,00
		CS	0,00	TR	0,00	CS	0,00	EC	0,00
								TR	0,00
TITOLO 7	ANTICIPAZIONI DA ISTITUTO TESORIERE/CASSIERE	RS	0,00	RR	0,00	R	0,00	EP	0,00
		CP	0,00	RC	0,00	A	0,00	CP	0,00
		CS	0,00	TR	0,00	CS	0,00	EC	0,00
								TR	0,00
TITOLO 9	ENTRATE PER CONTO TERZI E PARTITE DI GIRO	RS	0,00	RR	22,62	R	22,62	EP	0,00
		CP	440.807,60	RC	298.827,72	A	303.818,36	CP	-136.989,24
		CS	440.807,60	TR	298.850,34	CS	-141.957,26	EC	4.990,64
								TR	4.990,64

COMUNE DI PABILLONIS PROVINCIA DEL MEDIO CAMPIDANO
CONTO DEL BILANCIO - RIEPILOGO GENERALE DELLE ENTRATE 2016

TITOLO	DENOMINAZIONE	RESIDUI ATTIVI AL 1/1/2016 (RS)		RISCOSSIONI IN C/RESIDUI (RR)		RIACCERTAMENTI RESIDUI (R)		RESIDUI ATTIVI DA ESERCIZI PRECEDENTI (EP = RS -RR+R)	
		PREVISIONI DEFINITIVE DI COMPETENZA (CP)		RISCOSSIONI IN C/COMPETENZA (RC)		ACCERTAMENTI (A)		MAGGIORI O MINORI ENTRATE DI COMPETENZA =A-CP	
		PREVISIONI DEFINITIVE DI CASSA (CS)		TOTALE RISCOSSIONI (TR=RR+RC)		MAGGIORI O MINORI ENTRATE DI CASSA =TR-CS		TOTALE RESIDUI ATTIVI DA RIPORTARE (TR=EP+EC)	
TOTALE TITOLI		RS	1.528.869,68	RR	833.792,06	R	-98.319,98	EP	596.757,64
		CP	3.975.814,20	RC	2.726.440,50	A	3.541.120,99	CP	-434.693,21
		CS	5.547.866,16	TR	3.560.232,56	CS	-1.987.633,60	TR	1.411.438,13
TOTALE GENERALE DELLE ENTRATE		RS	1.528.869,68	RR	833.792,06	R	-98.319,98	EP	596.757,64
		CP	4.542.204,01	RC	2.726.440,50	A	3.541.120,99	CP	-1.001.083,02
		CS	5.547.866,16	TR	3.560.232,56	CS	-1.987.633,60	TR	1.411.438,13

COMUNE DI PABILLONIS PROVINCIA DEL MEDIO CAMPIDANO

CONTO DEL BILANCIO - RIEPILOGO GENERALE DELLE SPESE 2016

MISSIONE, PROGRAMMA, TITOLO	DENOMINAZIONE	RESIDUI PASSIVI AL 1/1/2016 (RS)		PAGAMENTI IN C/RESIDUI (PR)		RIACCERTAMENTO RESIDUI (R)				RESIDUI PASSIVI DA ESERCIZI PRECEDENTI (EP=RS-PR+R)		
		PREVISIONI DEFINITIVE DI COMPETENZA (CP)		PAGAMENTI IN C/COMPETENZA (PC)		IMPEGNI (I)		ECONOMIE DI COMPETENZA (ECP=CP-I-FPV)		RESIDUI PASSIVI DA ESERCIZIO DI COMPETENZA (EC= I - PC)		
		PREVISIONI DEFINITIVE DI CASSA (CS)		TOTALE PAGAMENTI (TP=PR+PC)		FONDO PLURIENNALE VINCOLATO (FPV)				TOTALE RESIDUI PASSIVI DA RIPORTARE (TR=EP+EC)		
DISAVANZO DI AMMINISTRAZIONE		CP	0,00									
TITOLO 1	SPESE CORRENTI	RS	601.682,15	PR	427.343,79	R	-16.970,67			EP	157.367,69	
		CP	3.120.659,08	PC	1.952.190,72	I	2.438.820,75	ECP	555.519,84	EC	486.630,03	
		CS	3.438.608,50	TP	2.379.534,51	FPV	126.318,49			TR	643.997,72	
TITOLO 2	SPESE IN CONTO CAPITALE	RS	120.562,62	PR	53.521,80	R	-438,49			EP	66.602,33	
		CP	889.487,20	PC	516.691,27	I	593.035,51	ECP	228.253,44	EC	76.344,24	
		CS	1.009.686,09	TP	570.213,07	FPV	68.198,25			TR	142.946,57	
TITOLO 3	INCREMENTO DI ATTIVITA' FINANZIARIE	RS	0,00	PR	0,00	R	0,00			EP	0,00	
		CP	0,00	PC	0,00	I	0,00	ECP	0,00	EC	0,00	
		CS	0,00	TP	0,00	FPV	0,00			TR	0,00	
TITOLO 4	Rimborso di prestiti	RS	0,00	PR	0,00	R	0,00			EP	0,00	
		CP	91.250,13	PC	91.250,13	I	91.250,13	ECP	0,00	EC	0,00	
		CS	91.250,13	TP	91.250,13	FPV	0,00			TR	0,00	
TITOLO 5	CHIUSURA DI ANTICIPAZIONI RICEVUTE DA ISTITUTO TESORIERE/CASSIERE	RS	0,00	PR	0,00	R	0,00			EP	0,00	
		CP	0,00	PC	0,00	I	0,00	ECP	0,00	EC	0,00	
		CS	0,00	TP	0,00	FPV	0,00			TR	0,00	
TITOLO 7	SPESE PER CONTO TERZI E PARTITE DI GIRO	RS	5.865,00	PR	0,00	R	0,00			EP	5.865,00	
		CP	440.807,60	PC	298.361,89	I	298.361,89	ECP	142.445,71	EC	0,00	
		CS	446.672,60	TP	298.361,89	FPV	0,00			TR	5.865,00	
	TOTALE TITOLI	RS	728.109,77	PR	480.865,59	R	-17.409,16			EP	229.835,02	
		CP	4.542.204,01	PC	2.858.494,01	I	3.421.468,28	ECP	926.218,99	EC	562.974,27	
		CS	4.986.217,32	TP	3.339.359,60	FPV	194.516,74			TR	792.809,29	
	TOTALE GENERALE DELLE SPESE	RS	728.109,77	PR	480.865,59	R	-17.409,16			EP	229.835,02	
		CP	4.542.204,01	PC	2.858.494,01	I	3.421.468,28	ECP	926.218,99	EC	562.974,27	
		CS	4.986.217,32	TP	3.339.359,60	FPV	194.516,74			TR	792.809,29	

COMUNE DI PABILLONIS

PROVINCIA DEL MEDIO CAMPIDANO

CONTO DEL PATRIMONIO ANNO 2016 (ATTIVO)

DESCRIZIONE	IMPORTI PARZIALI	CONSISTENZA INIZIALE	VARIAZIONI DA CONTO FINANZIARIO		VARIAZIONI DA ALTRE CAUSE		CONSISTENZA FINALE
			+	-	+	-	
II) Risconti attivi	0,00	0,00	0,00	0,00	0,00	0,00	0,00
Totale Ratei e Risconti	0,00	0,00	0,00	0,00	0,00	0,00	0,00
TOTALE DELL' ATTIVO (A+B+C)	0,00	22.633.995,93	4.945.126,15	4.174.258,66	120.340,53	667.958,83	22.857.245,12
D) OPERE DA REALIZZARE	0,00	120.562,62	76.344,24	53.521,80	0,00	438,49	142.946,57
E) BENI CONFERITI IN AZIENDE SPECIALI	0,00	0,00	0,00	0,00	0,00	0,00	0,00
F) BENI DI TERZI	0,00	0,00	0,00	0,00	0,00	0,00	0,00
Totale Conti d'Ordine	0,00	120.562,62	76.344,24	53.521,80	0,00	438,49	142.946,57

COMUNE DI PABILLONIS

PROVINCIA DEL MEDIO CAMPIDANO

CONTO DEL PATRIMONIO ANNO 2016 (PASSIVO)

Pag. 4

31/12/2016

DESCRIZIONE	IMPORTI PARZIALI	CONSISTENZA INIZIALE	VARIAZIONI DA CONTO FINANZIARIO		VARIAZIONI DA ALTRE CAUSE		CONSISTENZA FINALE
			+	-	+	-	
A) PATRIMONIO NETTO	0,00	0,00	0,00	0,00	0,00	0,00	0,00
I) Netto patrimoniale	0,00	8.645.799,03	0,00	266.695,08	0,00	0,00	8.379.103,95
II) Netto da beni demaniali	0,00	4.580.930,40	0,00	0,00	0,00	0,00	4.580.930,40
Totale Patrimonio Netto	0,00	13.226.729,43	0,00	266.695,08	0,00	0,00	12.960.034,35
B) CONFERIMENTI	0,00	0,00	0,00	0,00	0,00	0,00	0,00
I) Conferimenti da trasferimenti in c/capitale	0,00	8.212.574,85	521.495,73	0,00	0,00	0,00	8.734.070,58
II) Conferimento da concessioni di edificare	0,00	199.917,56	17.383,10	0,00	0,00	0,00	217.300,66
Totale Conferimenti	0,00	8.412.492,41	538.878,83	0,00	0,00	0,00	8.951.371,24
C) DEBITI	0,00	0,00	0,00	0,00	0,00	0,00	0,00
I) Debiti di finanziamento	0,00	0,00	0,00	0,00	0,00	0,00	0,00
1 per finanziamenti a breve termine	0,00	0,00	0,00	0,00	0,00	0,00	0,00
2 per mutui e prestiti	0,00	390.671,88	0,00	91.250,13	0,00	0,00	299.421,75
3 per prestiti obbligazionari	0,00	0,00	0,00	0,00	0,00	0,00	0,00
4 per debiti pluriennali	0,00	0,00	0,00	0,00	0,00	0,00	0,00
II) Debiti di funzionamento	0,00	598.237,21	486.630,03	427.343,79	0,00	16.970,67	640.552,78
III) Debiti per IVA	0,00	0,00	0,00	0,00	0,00	0,00	0,00
IV) Debiti per anticipazioni di Cassa	0,00	0,00	0,00	0,00	0,00	0,00	0,00
V) Debiti per somme anticipate da terzi	0,00	5.865,00	0,00	0,00	0,00	0,00	5.865,00
VI) Debiti verso:	0,00	0,00	0,00	0,00	0,00	0,00	0,00
1 Imprese controllate	0,00	0,00	0,00	0,00	0,00	0,00	0,00
2 Imprese collegate	0,00	0,00	0,00	0,00	0,00	0,00	0,00
3 Altri (aziende speciali, Consorzi, Istituzioni)	0,00	0,00	0,00	0,00	0,00	0,00	0,00
VII) Altri debiti	0,00	0,00	0,00	0,00	0,00	0,00	0,00
Totale Debiti	0,00	994.774,09	486.630,03	518.593,92	0,00	16.970,67	945.839,53
D) RATEI E RISCONTI	0,00	0,00	0,00	0,00	0,00	0,00	0,00
I) Ratei Passivi	0,00	0,00	0,00	0,00	0,00	0,00	0,00
II) Risconti passivi	0,00	0,00	0,00	0,00	0,00	0,00	0,00
Totale Ratei e Risconti	0,00	0,00	0,00	0,00	0,00	0,00	0,00
TOTALE DEL PASSIVO (A+B+C+D)	0,00	22.633.995,93	1.025.508,86	785.289,00	0,00	16.970,67	22.857.245,12
E) IMPEGNI OPERE DA REALIZZARE	0,00	120.562,62	76.344,24	53.521,80	0,00	438,49	142.946,57
F) CONFERIMENTI IN AZIENDE SPECIALI	0,00	0,00	0,00	0,00	0,00	0,00	0,00
G) BENI DI TERZI	0,00	0,00	0,00	0,00	0,00	0,00	0,00
Totale Conti d' Ordine	0,00	120.562,62	76.344,24	53.521,80	0,00	438,49	142.946,57

PABILLONIS , li 31/12/2016



Il Segretario

Il Responsabile del Servizio Finanziario

Il Legale Rappresentante dell' Ente

COMUNE DI PABILLONIS

Provincia Sud Sardegna

Relazione dell'organo di revisione

- *sulla proposta di deliberazione consiliare del rendiconto della gestione*
- *sullo schema di rendiconto*

anno
2016

L'ORGANO DI REVISIONE

DOTT.SSA MARIA LAURA VACCA

Comune di Pabillonis

Organo di revisione

Verbale del 07.04.2017

RELAZIONE SUL RENDICONTO 2016

L'organo di revisione ha esaminato lo schema di rendiconto dell'esercizio finanziario per l'anno 2016, unitamente agli allegati di legge, e la proposta di deliberazione consiliare del rendiconto della gestione 2016 operando ai sensi e nel rispetto:

- del D.Lgs. 18 agosto 2000, n. 267 «Testo unico delle leggi sull'ordinamento degli enti locali»;
- del D.lgs. 23 giugno 2011 n.118 e dei principi contabile applicato alla contabilità finanziaria 4/2 e 4/3;
- degli schemi di rendiconto allegato 10 al d.lgs.118/2011;
- dello statuto e del regolamento di contabilità;
- dei principi di vigilanza e controllo dell'organo di revisione degli enti locali approvati dal Consiglio nazionale dei dottori commercialisti ed esperti contabili;

Approva

l'allegata relazione sulla proposta di deliberazione consiliare del rendiconto della gestione e sulla schema di rendiconto per l'esercizio finanziario 2016 del Comune di Pabillonis che forma parte integrante e sostanziale del presente verbale.

Pabillonis, lì 07.04.2017

L'organo di revisione
Dott.ssa Maria Laura Vacca

INTRODUZIONE

La sottoscritto Vacca Maria Laura revisore nominato con delibera dell'organo consiliare n. 7 del 22.03.2016;

- ◆ ricevuta in data 27.03.2017 la proposta di delibera consiliare e lo schema del rendiconto per l'esercizio 2016, approvati con delibera della giunta comunale n. 21 del 27.03.2017, completi dei seguenti documenti obbligatori ai sensi del Decreto Legislativo 18 agosto 2000, n. 267 (Testo unico delle leggi sull'ordinamento degli enti locali – di seguito Tuel):

- a) conto del bilancio;
- b) stato patrimoniale;

e corredati dai seguenti allegati disposti dalla legge e necessari per il controllo:

- relazione sulla gestione dell'organo esecutivo con allegato l'indicatore annuale di tempestività dei pagamenti ;
- delibera dell'organo esecutivo di riaccertamento ordinario dei residui attivi e passivi;
- conto del tesoriere (art. 226/TUEL);
- conto degli agenti contabili interni ed esterni (art. 233/TUEL);
- il prospetto dimostrativo del risultato di gestione e di amministrazione;
- il prospetto concernente la composizione, per missioni e programmi, del fondo pluriennale vincolato;
- il prospetto concernente la composizione del fondo crediti di dubbia esigibilità;
- la tabella dimostrativa degli accertamenti assunti nell'esercizio in corso e negli esercizi precedenti imputati agli esercizi successivi;
- la tabella dimostrativa degli impegni assunti nell'esercizio in corso e negli esercizi precedenti imputati agli esercizi successivi;
- il prospetto rappresentativo dei costi sostenuti per missione
- il prospetto delle spese sostenute per lo svolgimento delle funzioni delegate dalle regioni;
- il prospetto dei dati SIOPE;
- l'elenco dei residui attivi e passivi provenienti dagli esercizi anteriori a quello di competenza, distintamente per esercizio di provenienza e per capitolo;
- l'elenco degli indirizzi internet di pubblicazione del rendiconto della gestione, del bilancio consolidato e del bilancio d'esercizio del penultimo esercizio antecedente a quello cui si riferisce il bilancio di previsione dei soggetti facenti parte del gruppo "amministrazione pubblica" e in mancanza la copia dei rendiconti e dei bilanci;
- la tabella dei parametri di riscontro della situazione di deficiarietà strutturale (D.M. 18/02/2013);
- il piano degli indicatori e risultati di bilancio (art. 227/TUEL, c. 5);
- inventario generale (art. 230/TUEL, c. 7);
- prospetto spese di rappresentanza anno 2016 (art.16, D.L. 138/2011, c. 26, e D.M. 23/1/2012);

- certificazione rispetto obiettivi anno 2016 del saldo di finanza pubblica;
- ◆ visto il bilancio di previsione dell'esercizio 2016 con le relative delibere di variazione;
- ◆ viste le disposizioni del titolo IV del TUEL (organizzazione e personale);
- ◆ visto l'articolo 239, comma 1 lettera d) del TUEL;
- ◆ visto il D.lgs. 23/06/2011 n. 118;
- ◆ visti i principi contabili applicabili agli enti locali per l'anno 2016;
- ◆ visto il regolamento di contabilità vigente;

TENUTO CONTO CHE

- ◆ durante l'esercizio le funzioni sono state svolte in ottemperanza alle competenze contenute nell'art. 239 del TUEL avvalendosi per il controllo di regolarità amministrativa e contabile di tecniche motivate di campionamento;
- ◆ il controllo contabile è stato svolto in assoluta indipendenza soggettiva ed oggettiva nei confronti delle persone che determinano gli atti e le operazioni dell'ente;
- ◆ Si è provveduto a verificare la regolarità ed i presupposti delle variazioni di bilancio approvate nel corso dell'esercizio dalla Giunta, dal responsabile del servizio finanziario, anche nel corso dell'esercizio provvisorio;
- ◆ le irregolarità non sanate, i principali rilievi e suggerimenti espressi durante l'esercizio sono evidenziati nell'apposita sezione della presente relazione.

RIPORTA

i risultati dell'analisi e le attestazioni sul rendiconto per l'esercizio 2016.

CONTO DEL BILANCIO

Verifiche preliminari

L'organo di revisione ha verificato utilizzando, ove consentito, motivate tecniche di campionamento:

- la regolarità delle procedure per la contabilizzazione delle entrate e delle spese in conformità alle disposizioni di legge e regolamentari;
- la corrispondenza tra i dati riportati nel conto del bilancio con quelli risultanti dalle scritture contabili;
- il rispetto del principio della competenza finanziaria nella rilevazione degli accertamenti e degli impegni;
- la corretta rappresentazione del conto del bilancio nei riepiloghi e nei risultati di cassa e di competenza finanziaria;
- la corrispondenza tra le entrate a destinazione specifica e gli impegni di spesa assunti in base alle relative disposizioni di legge;
- l'equivalenza tra gli accertamenti di entrata e gli impegni di spesa nelle partite di giro e nei servizi per conto terzi;
- il rispetto dei limiti di indebitamento e del divieto di indebitarsi per spese diverse da quelle d'investimento;
- il rispetto degli obiettivi di finanza pubblica e nel caso negativo della corretta applicazione delle sanzioni;
- il rispetto del contenimento e riduzione delle spese di personale e dei vincoli sulle assunzioni;

- il rispetto dei vincoli di spesa per acquisto di beni e servizi;
- i rapporti di credito e debito al 31/12/2016 con le società partecipate;
- la corretta applicazione da parte degli organismi partecipati della limitazione alla composizione agli organi ed ai compensi;
- che l'ente ha provveduto alla verifica degli equilibri finanziari ai sensi dell'art. 193 del TUEL in data 29.07.2016, con delibera n. 28;
- che l'ente ha riconosciuto debiti fuori bilancio per euro 23.991,82 e che detti atti sono stati trasmessi alla competente Procura della Sezione Regionale della Corte dei Conti ai sensi dell'art. 23 Legge 289/2002, c. 5;
- che l'ente ha provveduto al riaccertamento ordinario dei residui con atto della G.C. n. 20 del 22.03.2017 come richiesto dall'art. 228 comma 3 del TUEL;
- l'adempimento degli obblighi fiscali relativi a: I.V.A., I.R.A.P., sostituti d'imposta;

Gestione Finanziaria

L'organo di revisione, in riferimento alla gestione finanziaria, rileva e attesta che:

- risultano emessi n. 2733 reversali e n. 3006 mandati;
- i mandati di pagamento risultano emessi in forza di provvedimenti esecutivi e sono regolarmente estinti;
- l'ente non ha fatto ricorso all'anticipazione di tesoreria;
- gli agenti contabili, in attuazione degli articoli 226 e 233 del TUEL, hanno reso il conto della loro gestione entro il 30 gennaio 2017, allegando i documenti previsti;
- I pagamenti e le riscossioni, sia in conto competenza che in conto residui, coincidono con il conto del tesoriere dell'ente, Banco di Sardegna Spa, reso entro il 30 gennaio 2017 e si compendiano nel seguente riepilogo:

Risultati della gestione

Saldo di cassa

Il saldo di cassa al 31/12/2016 risulta così determinato:

	RESIDUI	COMPETENZA	Totale
Fondo di cassa 1° gennaio			2.597.395,97
Riscossioni	833.792,06	2.726.440,50	3.560.232,56
Pagamenti	480.865,59	2.858.494,01	3.339.359,60
Fondo di cassa al 31 dicembre			2.818.268,93
Pagamenti per azioni esecutive non regolarizzate al 31 dicembre			0,00
Differenza			2.818.268,93
di cui per cassa vincolata			397.105,93

Alla sistemazione di tali sospesi si è provveduto come indicato nel principio contabile 4/2.

Il fondo di cassa vincolato è così determinato:

Fondo di cassa al 31 dicembre 2016	2.818.268,93
Di cui: quota vincolata del fondo di cassa al 31/12/2016 (a)	397.105,93
Quota vincolata utilizzate per spese correnti non reintegrata al 31/12/2016 (b)	-
TOTALE QUOTA VINCOLATA AL 31 DICEMBRE 2016 (a) + (b)	397.105,93

L'ente ha provveduto alla determinazione della cassa vincolata alla data del 31/12/2016, nell'importo di euro 397.105,93 come disposto dal principio contabile applicato alla contabilità finanziaria allegato al d.lgs.118/2011.

L'importo della cassa vincolata risultante dalle scritture dell'ente al 31/12/2016 è pari a quello risultante al Tesoriere indicato nella precedente tabella 1.

Cassa vincolata presso il Tesoriere al 31/12/2016	476.526,70
Eventuali fondi speciali vincolati (esempio Boc) al 31/12/2016	-
Totale cassa vincolata presso il Tesoriere	476.526,70
Cassa vincolata al 01/01/2016	-
Eventuali fondi speciali vincolati (esempio Boc) al 01/01/2016	-
Totale cassa vincolata presso l'Ente	476.526,70
Reversali emesse con vincolo al 31/12/2016	226.593,00
Mandati emessi con vincolo al 31/12/2016	306.013,77
Totale cassa vincolata presso l'Ente	397.105,93

La situazione di cassa dell'Ente al 31/12 degli ultimi tre esercizi, evidenziando l'eventuale presenza di anticipazioni di cassa rimaste inestinte alla medesima data del 31/12 di ciascun anno, è la seguente:

SITUAZIONE DI CASSA			
	2013	2014	2015
Disponibilità	2.559.012,03	2.263.322,49	2.597.395,97
Anticipazioni	0,00	0,00	0,00
Anticipazione liquidità Cassa DD.PP.			

Risultato della gestione di competenza

Il risultato della gestione di competenza presenta un **avanzo** di Euro 491.525,78, come risulta dai seguenti elementi:

		2014	2015	2016
Accertamenti di competenza	più	3.646.898,45	3.839.757,18	3.541.120,99
Impegni di competenza	meno	3.200.054,32	3.176.994,84	3.421.468,28
Saldo		446.844,13	662.762,34	119.652,71
quota di FPV applicata al bilancio	più		325818,53	443.450,74
Impegni confluiti nel FPV	meno		443.450,74	194.516,74
Avanzo di amministrazione applicato		120.013,64	48.042,32	122.939,07
saldo gestione di competenza		446.844,13	593.172,45	491.525,78

Risultato della gestione di competenza con applicazione avanzo e disavanzo

EQUILIBRIO ECONOMICO-FINANZIARIO		COMPETENZA (ACCERTAMENTI E IMPEGNI)
A) Fondo pluriennale vincolato per spese correnti iscritto in entrata	(+)	185.004,80
AA) Recupero disavanzo di amministrazione esercizio precedente	(-)	-
B) Entrate Titoli 1.00 - 2.00 - 3.00 <i>di cui per estinzione anticipata di prestiti</i>	(+)	2.824.228,46 -
C) Entrate Titolo 4.02.06 - Contributi agli investimenti direttamente destinati al rimborso dei prestiti da amministrazioni pubbliche	(+)	-
D) Spese Titolo 1.00 - Spese correnti	(-)	3.035.306,43
DD) Fondo pluriennale vincolato di parte corrente (di spesa)	(-)	-
E) Spese Titolo 2.04 - Altri trasferimenti in conto capitale	(-)	-
F) Spese Titolo 4.00 - Quote di capitale amm.to dei mutui e prestiti obbligazionari <i>di cui per estinzione anticipata di prestiti</i> <i>di cui Fondo anticipazioni di liquidità (DL 35/2013)</i>	(-)	91.250,13 - -
G) Somma finale (G=A-AA+B+C-D-DD-E-F)	-	117.323,30
ALTRE POSTE DIFFERENZIALI, PER ECCEZIONI PREVISTE DA NORME DI LEGGE E DAI PRINCIPI CONTABILI, CHE HANNO EFFETTO SULL'EQUILIBRIO EX		
H) Utilizzo avanzo di amministrazione per spese correnti <i>di cui per estinzione anticipata di prestiti</i>	(+)	107.803,93 -
I) Entrate di parte capitale destinate a spese correnti in base a specifiche dispos.di legge o dei principi contabili <i>di cui per estinzione anticipata di prestiti</i>	(+)	67.475,95 67.475,95
L) Entrate di parte corrente destinate a spese di investimento in base a specifiche disposizioni di legge o dei principi contabili	(-)	57.956,58
M) Entrate da accensione di prestiti destin. estinzione anticipata dei prestiti	(+)	-
EQUILIBRIO DI PARTE CORRENTE (*)	O=G+H+I-L+M	- 0,00
P) Utilizzo avanzo di amministrazione per spese di investimento	(+)	-
Q) FPV per spese in conto capitale iscritto in entrata	(+)	258.445,94
R) Entrate Titoli 4.00-5.00-6.00	(+)	572.640,96
C) Entrate Titolo 4.02.06 - Contributi agli invest destinati al rimborso prestiti	(-)	67.475,95
I) Entrate di parte capitale destinate a spese correnti in base a specifiche disposizioni di legge o dei principi contabili	(-)	-
S1) Entrate Titolo 5.02 per Riscossione crediti di breve termine	(-)	-
S2) Entrate Titolo 5.03 per Riscossione crediti di medio-lungo termine	(-)	-
T) Entrate Titolo 5.04 relative a Altre entrate per riduzione di attività finanziarie	(-)	-
L) Entrate di parte corrente destinate a spese di investimento in base a specifiche disposizioni di legge o dei principi contabili	(+)	57.956,58
M) Entrate da accens.prestiti dest.a estinzione anticipata dei prestiti	(-)	-
U) Spese Titolo 2.00 - Spese in conto capitale	(-)	821.567,53
UU) Fondo pluriennale vincolato in c/capitale (di spesa)	(-)	-
V) Spese Titolo 3.01 per Acquisizioni di attività finanziarie	(-)	-
E) Spese Titolo 2.04 - Altri trasferimenti in conto capitale	(+)	-
EQUILIBRIO DI PARTE CAPITALE	Z = P+Q+R-C-I-S1-S2-T+L-M-U-UU-V+E	- 0,00
S1) Entrate Titolo 5.02 per Riscossione crediti di breve termine	(+)	0,00
S2) Entrate Titolo 5.03 per Riscossione crediti di medio-lungo termine	(+)	0,00
T) Entrate Titolo 5.04 relative a Altre entrate per riduzioni di attività finanziarie	(+)	0,00
X1) Spese Titolo 3.02 per Concessione crediti di breve termine	(-)	0,00
X2) Spese Titolo 3.03 per Concessione crediti di medio-lungo termine	(-)	0,00
Y) Spese Titolo 3.04 per Altre spese per incremento di attività finanziarie	(-)	0,00
EQUILIBRIO FINALE	W = O+Z+S1+S2+T-X1-X2-Y	0,00
Saldo corrente ai fini della copertura degli investimenti pluriennali:		
Equilibrio di parte corrente (O)		0,00
Utilizzo risultato di amministrazione per il finanziamento di spese correnti (H)	(-)	0,00
Entrate non ricorrenti che non hanno dato copertura a impegni	(-)	0,00
Equilibrio di parte corrente ai fini della copertura degli investimenti plurienn.		0,00

Evoluzione del Fondo pluriennale vincolato (FPV) nel corso dell'esercizio 2016

Il Fondo pluriennale vincolato nasce dall'applicazione del principio della competenza finanziaria di cui all'[allegato 4/2](#) al [D.Lgs.118/2011](#) per rendere evidente al Consiglio Comunale la distanza temporale intercorrente tra l'acquisizione dei finanziamenti e l'effettivo impiego di tali risorse.

L'organo di revisione ha verificato con la tecnica del campionamento:

- a) la fonte di finanziamento del FPV di parte corrente e di parte capitale;
- b) la sussistenza dell'accertamento di entrata relativo a obbligazioni attive scadute ed esigibili che contribuiscono alla formazione del FPV;
- c) la costituzione del FPV in presenza di obbligazioni giuridiche passive perfezionate;
- d) la corretta applicazione dell'[art.183, comma 3 del TUEL](#) in ordine al FPV riferito ai lavori pubblici;
- e) la formulazione di adeguati cronoprogrammi di spesa in ordine alla reimputazione di residui passivi coperti dal FPV;
- f) l'esigibilità dei residui passivi coperti da FPV negli esercizi 2017-2018-2019 di riferimento.

La composizione del FPV finale 31/12/2016 è la seguente:

FPV	01/01/2016	31/12/2016
FPV di parte corrente	185.004,80	185.004,80
FPV di parte capitale	258.449,94	258.449,94

L'organo di revisione ha verificato con la tecnica del campionamento che il FPV in spesa c/capitale è stato attivato in presenza di entrambe le seguenti condizioni:

1. l'entrata che finanzia il fondo è accertata
2. la spesa rientra nelle ipotesi di cui al punto 5.4 del principio applicato alla competenza finanziaria potenziata

E' stata verificata l'esatta corrispondenza tra le entrate a destinazione specifica o vincolata e le relative spese impegnate in conformità alle disposizioni di legge come si desume dal seguente prospetto:

ENTRATE A DESTINAZIONE SPECIFICA		
	Entrate	Spese
Per funzioni delegate dalla Regione	597.056,18	597.056,18
Per fondi comunitari ed internazionali		
Per imposta di scopo		
Per TARI	262.200,00	262.200,00
Per contributi in c/capitale dalla Regione	437.470,79	437.470,79
Per contributi in c/capitale dalla Provincia		
Per contributi straordinari	11.355,06	0,00
Per monetizzazione aree standard		
Per proventi alienazione alloggi e.r.p.		
Per entrata da escavazione e cave per recupero ambientale		
Per sanzioni amministrative pubblicità		
Per imposta pubblicità sugli ascensori		
Per sanzioni amministrative codice della strada(parte vincolata)		
Per proventi parcheggi pubblici		
Per contributi c/impianti		
Per mutui		
Totale	1.308.082,03	1.296.726,97

Entrate e spese non ripetitive

Al risultato di gestione 2016 hanno contribuito le seguenti entrate correnti e spese correnti di carattere eccezionale e non ripetitivo:

ENTRATE E SPESE NON RIPETITIVE	
Entrate eccezionali correnti o in c/capitale destinate a spesa corrente	
Tipologia	Accertamenti
Contributo rilascio permesso di costruire	17.383,80
Contributo sanatoria abusi edilizi e sanzioni	
Recupero evasione tributaria	
Entrate per eventi calamitosi	44.780,43
Canoni concessori pluriennali	
Sanzioni per violazioni al codice della strada	245,38
Altre (da specificare)	
Totale entrate	62.409,61
Spese correnti straordinarie finanziate con risorse eccezionali	
Tipologia	Impegni
Consultazioni elettorali o referendarie locali	
Ripiano disavanzi aziende riferiti ad anni pregressi	
Oneri straordinari della gestione corrente	245,38
Spese per eventi calamitosi	44.780,43
Sentenze esecutive ed atti equiparati	
Altre (manutenzioni immobili comunali)	17.383,80
Totale spese	62.409,61
Sbilancio entrate meno spese non ripetitive	0,00

Risultato di amministrazione

Il risultato di amministrazione dell'esercizio 2016, presenta un **avanzo** di Euro 3.242.381,03, come risulta dai seguenti elementi:

RISULTATO DI AMMINISTRAZIONE			
	In conto		Totale
	RESIDUI	COMPETENZA	
Fondo di cassa al 1° gennaio 2016			2.597.395,97
RISCOSSIONI	833.792,06	2.726.440,50	3.560.232,56
PAGAMENTI	480.865,59	2.858.494,01	3.339.359,60
Fondo di cassa al 31 dicembre 2016			2.818.268,93
PAGAMENTI per azioni esecutive non regolarizzate al 31 dicembre			0,00
<i>Differenza</i>			2.818.268,93
RESIDUI ATTIVI	596.757,64	814.680,49	1.411.438,13
RESIDUI PASSIVI	229.835,02	562.974,27	792.809,29
<i>Differenza</i>			618.628,84
<i>meno FPV per spese correnti</i>			126.318,49
<i>meno FPV per spese in conto capitale</i>			68.198,25
RISULTATO d'amministrazione al 31 dicembre 2016 (A)			3.242.381,03

Il risultato di amministrazione nell'ultimo triennio ha avuto la seguente evoluzione:

EVOLUZIONE DEL RISULTATO D'AMMINISTRAZIONE			
	2014	2015	2016
Risultato di amministrazione (+/-)	2.406.460,61	2.954.705,14	3.242.381,03
di cui:			
a) parte accantonata	355.288,24	398.784,63	361.919,97
b) Parte vincolata	244.457,32	313.518,98	244.671,80
c) Parte destinata a investimenti	171.078,02	165.739,19	245.026,19
e) Parte disponibile (+/-) *	1.655.637,03	2.080.144,24	2.390.763,07

L'avanzo di amministrazione rilevato al 31/12/2015 è stato così utilizzato nel corso dell'esercizio 2016:

Applicazione dell'avanzo nel 2016	Avanzo vincolato	Avanzo per spese in c/capitale	Fondo svalutaz. crediti *	Avanzo non vincolato	Totale
Spesa corrente	99.189,07			23.750,00	122.939,07
Spesa corrente a carattere non ripetitivo				0,00	0,00
Debiti fuori bilancio				0,00	0,00
Estinzione anticipata di prestiti				0,00	0,00
Spesa in c/capitale		0,00		0,00	0,00
altro			0,00	0,00	0,00
Totale avanzo utilizzato	99.189,07	0,00	0,00	23.750,00	122.939,07

In ordine all'eventuale utilizzo nel corso dell'esercizio 2016, dell'avanzo d'amministrazione si osserva quanto segue:

L'Organo di revisione ha accertato che in sede di applicazione dell'avanzo di amministrazione libero l'ente non si trovava in una delle situazioni previste dagli articoli 195 (utilizzo di entrate a destinazione specifica) e 222 (anticipazione di tesoreria).

L'avanzo d'amministrazione non vincolato è opportuno sia utilizzato secondo le seguenti priorità come indicato al punto 9.2 del principio contabile 4/2 allegato al d.lgs.118/2011:

- a. per copertura dei debiti fuori bilancio;
- b. per i provvedimenti necessari per la salvaguardia degli equilibri di bilancio ove non possa provvedersi con mezzi ordinari;
- c. per il finanziamento di spese di investimento;
- d. per il finanziamento di spese correnti a carattere non permanente;
- e. per l'estinzione anticipata di prestiti.

Nel caso di assunzione di prestiti per una durata superiore alla vita utile del bene finanziato è opportuno suggerire una estinzione anticipata del prestito con utilizzo dell'avanzo d'amministrazione non vincolato.

Variazione dei residui anni precedenti

L'entità dei residui iscritti dopo il riaccertamento ordinario ha subito la seguente evoluzione:

11b	iniziali	riscossi	da riportare	variazioni
Residui attivi	1.528.869,68	833.792,06	596.757,64	- 98.319,98
Residui passivi	728.109,77	480.865,59	229.835,02	- 17.409,16

Conciliazione dei risultati finanziari

La conciliazione tra il risultato della gestione di competenza e il risultato di amministrazione scaturisce dai seguenti elementi:

RISCONTRO RISULTATI DELLA GESTIONE	
Gestione di competenza	2016
saldo gestione di competenza (+ 0 -)	368.586,71
SALDO GESTIONE COMPETENZA	368.586,71
Gestione dei residui	
Maggiori residui attivi riaccertati (+)	271,39
Minori residui attivi riaccertati (-)	98.591,37
Minori residui passivi riaccertati (+)	17.409,16
SALDO GESTIONE RESIDUI	-80.910,82
Riepilogo	
SALDO GESTIONE COMPETENZA	368.586,71
SALDO GESTIONE RESIDUI	-80.910,82
AVANZO ESERCIZI PRECEDENTI APPLICATO	122.939,07
AVANZO ESERCIZI PRECEDENTI NON APPLICATO	2.831.766,07
RISULTATO DI AMMINISTRAZIONE AL 31.12.2016 (A)	3.242.381,03

La parte **accantonata** al 31/12/2016 è così distinta:

fondo crediti di dubbia e difficile esazione	328.784,77
fondo anticipazione di liquidità d.l. 35/2013	
fondo rischi per contenzioso	31.073,80
fondo incentivi avvocatura interna	
fondo accantonamenti per indennità fine mandato	2.061,40
fondo perdite società partecipate	
fondo rinnovi contrattuali	
altri fondi spese e rischi futuri	
TOTALE PARTE ACCANTONATA	361.919,97

La parte **vincolata** al 31/12/2016 è così distinta:

vincoli derivanti da leggi e dai principi contabili	
vincoli derivanti da trasferimenti	244.671,80
vincoli derivanti dalla contrazione dei mutui	
vincoli formalmente attribuiti dall'ente	
TOTALE PARTE VINCOLATA	244.671,80

La parte destinata agli investimenti al 31/12/2016 è così distinta:

QUOTA DESTINATA AGLI INVESTIMENTI	245.026,19
TOTALE PARTE DESTINATA	245.026,19

L'Organo di revisione ha verificato la quantificazione delle quote vincolate, destinate e accantonate e la natura del loro finanziamento.

VERIFICA CONGRUITA' FONDI

Fondo crediti di dubbia esigibilità

L'ente ha provveduto all'accantonamento di una quota del risultato di amministrazione al fondo crediti di dubbia esigibilità come richiesto al punto 3.3 del principio contabile applicato 4.2.

Metodo semplificato

Tale fondo è stato calcolato in modo graduale con il metodo semplificato per un importo non inferiore a :

	importi
Fondo crediti accantonato al risultato di amministrazione al 1/1/2016	379.617,15
utilizzi fondo crediti per la cancellazione dei crediti inesigibili	
fondo crediti definitivamente accantonato nel bilancio di previsione 2016	21.773,80
plafond disponibile per accantonamento fondo crediti nel rendiconto 2016	401.390,95

Metodo ordinario

Il fondo crediti di dubbia esigibilità da accantonare nel rendiconto 2016 da calcolare col metodo ordinario è determinato applicando al volume dei residui attivi riferiti alle entrate di dubbia esigibilità, la percentuale determinata come complemento a 100 della media delle riscossioni in conto residui

intervenuta nel quinquennio 2011/2015 rispetto al totale dei residui attivi conservati al primo gennaio degli stessi esercizi.

Il fondo calcolato:

- a) con la media semplice tra incassato ed accertato sarebbe di euro 315.370,12
- b) con la media semplice dei rapporti annui sarebbe di euro 317.790,31
- c) con la media ponderata sia sul totale degli incassi e dei residui attivi ovvero dei rapporti annui attribuendo un peso del 10% ai tre anni più vecchi del quinquennio e del 35% al biennio precedente sarebbe di euro 333.149,25

Dal confronto fra metodo semplificato e metodo ordinario pieno si ottengono i seguenti elementi:

	importo fondo
Metodo semplificato	401.390,95
Metodo ordinario pieno	328.784,77
media semplice	315.370,12
media dei rapporti	317.790,31
media ponderata	333.149,25
Importo effettivo accantonato	328.784,77

Fondi spese e rischi futuri

Fondo contenziosi

E' stata accantonata la somma di euro 31.073,80., secondo le modalità previste dal principio applicato alla contabilità finanziaria al punto 5.2 lettera h) per il pagamento di potenziali oneri derivanti da sentenze.

Dalla ricognizione del contenzioso esistente a carico dell'ente formatosi negli esercizi precedenti è stata calcolata una passività potenziale probabile disponendo i seguenti accantonamenti:

euro 18.407,48 già accantonati nel risultato di amministrazione al 31/12/2015;

euro 0,00 accantonati nel bilancio di previsione 2016 quale prima quota di riparto che ora vanno ad incrementare il fondo;

euro 12.666,32 accantonati nel bilancio di previsione 2016 per nuovo contenzioso che ora vanno ad incrementare il fondo;

euro 15.000,00 che saranno accantonati nei bilanci 2017 e 2018.

La quantificazione della passività potenziale probabile è stata effettuata sulla base dei contenziosi in atto alla data del 31.12.2016 (causa Zara P.contro Comune e Causa Comune contro Casula F.)

Fondo perdite aziende e società partecipate

Non ricorre la fattispecie

Fondo indennità di fine mandato

E' stato costituito un fondo di euro 2.061,40 sulla base di quanto previsto nel bilancio 2016 e già accantonato nel risultato di amministrazione 2015 per indennità di fine mandato.

VERIFICA OBIETTIVI DI FINANZA PUBBLICA

L'Ente **ha** rispettato gli obiettivi del patto di finanza pubblica per l'anno 2016 stabiliti dall'art. 1 commi 709 e seguenti della Legge 208/2015, avendo registrato i seguenti risultati:

EQUILIBRIO ENTRATE FINALI - SPESE FINALI (ART. 1, comma 711, Legge di stabilità 2016)	COMPETENZA ANNO 2016
A) Fondo pluriennale vincolato di entrata per spese correnti	(+) 185,00
B) Fondo pluriennale vincolato di entrata in conto capitale al netto delle quote finanziate da debito	(+) 258,00
C) Titolo 1 - Entrate correnti di natura tributaria, contributiva e perequativa	(+) 828,00
D1) Titolo 2 - Trasferimenti correnti	(+) 1533,00
D2) Contributo di cui all'art. 1, comma 20, legge di stabilità 2016 (solo 2016 per i comuni)	(-) 0,00
D3) Contributo di cui all'art. 1, comma 683, legge di stabilità 2016 (solo 2016 per le regioni)	(-) 0,00
D) Titolo 2 - Trasferimenti correnti validi ai fini dei saldi finanza pubblica (D=D1-D2-D3)	(+) 1533,00
E) Titolo 3 - Entrate extratributarie	(+) 337,00
F) Titolo 4 - Entrate in c/capitale	(+) 539,00
G) Titolo 5 - Entrate da riduzione di attività finanziarie	(+) 0,00
H) ENTRATE FINALI VALIDE AI FINI DEI SALDI DI FINANZA PUBBLICA (H=C+D+E+F+G)	(+) 3237,00
I1) Titolo 1 - Spese correnti al netto del fondo pluriennale vincolato	(+) 2438,00
I2) Fondo pluriennale vincolato di parte corrente	(+) 0,00
I3) Fondo crediti di dubbia esigibilità di parte corrente	(-) 0,00
I4) Fondo contenzioso (destinato a confluire nel risultato di amministrazione)	(-) 0,00
I5) Altri accantonamenti (destinati a confluire nel risultato di amministrazione)	(-) 0,00
I6) Spese correnti per interventi di bonifica ambientale di cui all'art. 1, comma 716, Legge di stabilità 2016	(-) 0,00
I7) Spese correnti per sisma maggio 2012, finanziate secondo le modalità di cui all'art. 1, comma 441, Legge di stabilità 2016 (solo 2016 per gli enti locali dell'Emilia Romagna, Lombardia e Veneto)	(-) 0,00
I) Titolo 1 - Spese correnti valide ai fini dei saldi di finanza pubblica (I=I1+I2-I3-I4-I5-I6-I7)	(+) 2438,00
L1) Titolo 2 - Spese in c/ capitale al netto del fondo pluriennale vincolato	(+) 593,00
L2) Fondo pluriennale vincolato in c/capitale al netto delle quote finanziate da debito (solo per il 2016)	(+) 0,00
L3) Fondo crediti di dubbia esigibilità in c/capitale	(-) 0,00
L4) Altri accantonamenti (destinati a confluire nel risultato di amministrazione)	(-) 0,00
L5) Spese per edilizia scolastica di cui all'art. 1, comma 713, Legge di stabilità 2016	(-) 0,00
L6) Spese in c/capitale per interventi di bonifica ambientale di cui all'art. 1, comma 716, Legge di stabilità 2016	(-) 0,00
L7) Spese in c/capitale per sisma maggio 2012, finanziate secondo le modalità di cui all'art. 1, comma 441, Legge di stabilità 2016 (solo 2016 per gli enti locali dell'Emilia Romagna, Lombardia e Veneto)	(-) 0,00
L8) Spese per la realizzazione del Museo Nazionale della Shoah di cui all'art. 1, comma 750, Legge di stabilità 2016 (solo 2016 per Roma Capitale)	(-) 0,00
L) Titolo 2 - Spese in c/capitale valide ai fini dei saldi di finanza pubblica (L=L1+L2-L3-L4-L5-L6-L7-L8)	(+) 593,00
M) Titolo 3 - Spese per incremento di attività finanziaria	(+) 0,00
N) SPESE FINALI VALIDE AI FINI DEI SALDI DI FINANZA PUBBLICA (N=I+L+M)	3031,00
O) SALDO TRA ENTRATE E SPESE FINALI VALIDE AI FINI DEI SALDI DI FINANZA PUBBLICA (O=A+B+H-N)	649,00
Spazi finanziari ceduti o acquisiti ex art. 1, comma 728, Legge di stabilità 2016 (patto regionale)	(-)/(+) 0,00
Spazi finanziari ceduti o acquisiti ex art. 1, comma 732, Legge di stabilità 2016 (patto nazionale orizzontale)	(-)/(+) 0,00
Patto regionale orizzontale ai sensi del comma 141 dell'articolo 1 della legge n. 220/2010 anno 2014	(-)/(+) 0,00
Patto regionale orizzontale ai sensi del comma 480 e segg. dell'articolo 1 della legge n. 190/2014 anno 2015	(-)/(+) 0,00
Patto nazionale orizzontale ai sensi dei commi 1-7 dell'art. 4-ter del decreto legge n. 16/2012 anno 2014	(-)/(+) 0,00
Patto nazionale orizzontale ai sensi dei commi 1-7 dell'art. 4-ter del decreto legge n. 16/2012 anno 2015	(-)/(+) 0,00
EQUILIBRIO FINALE (compresi gli effetti dei patti regionali e nazionali)	649,00

L'equilibrio finale (comprensivo degli effetti dei patti regionali e nazionali) deve essere positivo o pari a 0, ed è determinato dalla somma algebrica del "Saldo tra entrate e spese finali valide ai fini dei saldi di finanza pubblica" e gli effetti dei patti regionali e nazionali dell'esercizio corrente e degli esercizi precedenti.

L'ente ha provveduto in data 21.03.2017 a trasmettere al Ministero dell'economia e delle finanze, la certificazione secondo i prospetti allegati al decreto del Ministero dell'Economia e delle finanze n. 36991 del 6/3/2017.

ANALISI DELLE PRINCIPALI POSTE

Entrate correnti di natura tributaria, contributiva e perequativa

Le entrate tributarie accertate nell'anno 2016, presentano i seguenti scostamenti rispetto a quelle accertate negli anni 2014 e 2015:

ENTRATE CORRENTI TRIBUTARIE, CONTRIBUTIVE E PEREQUATIVE			
	2014	2015	2016
I.M.U.	123.084,42	226.265,23	130.095,16
I.M.U. recupero evasione			
I.C.I. recupero evasione			
T.A.S.I.	101.150,41	105.016,51	33.667,38
Addizionale I.R.P.E.F.	35.000,00	35.000,00	35.000,00
Imposta comunale sulla pubblicità	385,44	871,44	951,44
Imposta di soggiorno			
5 per mille			
Altre imposte		7.123,01	
TOSAP	6.733,28	6.866,20	6.332,70
TARI	265.300,00	339.342,00	262.200,00
Rec.evasione tassa rifiuti+TIA+TARES			
Tassa concorsi			
Diritti sulle pubbliche affissioni	800,00	204,30	150,00
Fondo sperimentale di riequilibrio			
Fondo solidarietà comunale	387.015,71	328.604,99	359.789,37
Sanzioni tributarie			
Totale entrate titolo 1	919.469,26	1.049.293,68	828.186,05

Entrate per recupero evasione tributaria

In merito all'attività di controllo delle dichiarazioni e dei versamenti l'organo di revisione rileva che **non sono** stati effettuate le operazioni per il recupero dell'evasione tributaria.

Si invita l'ente a provvedere in tal senso nel prossimo esercizio

Contributi per permesso di costruire

Gli accertamenti negli ultimi tre esercizi hanno subito la seguente evoluzione:

Contributi permessi a costruire e relative sanzioni	2014	2015	2016
Accertamento	19.609,70	20.637,48	17.303,80
Riscossione	19.609,70	17.909,00	17.601,80

Gli introiti dei contributi relativi ai rilasci dei permessi a costruire sono stati interamente destinati alle spese del titolo II.

La movimentazione delle somme rimaste a residuo per contributo per permesso di costruire è stata la seguente:

	Importo	%
Residui attivi al 1/1/2016	4.795,48	100,00%
Residui riscossi nel 2016	2.067,00	43,10%
Residui eliminati (+) o riaccertati (-)	2.728,48	56,90%
Residui (da residui) al 31/12/2016	0,00	0,00%
Residui della competenza	322,30	
Residui totali	322,30	

Trasferimenti correnti dallo Stato e da altri Enti

L'accertamento delle entrate per trasferimenti presenta il seguente andamento:

TRASFERIMENTI DALLO STATO E DA ALTRI ENTI			
	2014	2015	2016
Contributi e trasferimenti correnti dello Stato	134.918,29	49.382,90	37.718,85
Contributi e trasferimenti correnti della Regione	802.630,10	971.232,69	898.570,61
Contributi e trasferimenti della Regione per funz. Delegate	931.650,96	700.279,39	597.196,18
Contr. e trasf. da parte di org. Comunitari e internaz.li			
Contr. e trasf. correnti da altri enti del settore pubblico	87.337,60	26.829,54	
Altri trasferimenti			
Totale	1.956.536,95	1.747.724,52	1.533.485,64

Sulla base dei dati esposti si rileva che i dati dell'esercizio finanziario 2014 sono stati parametrati in base alla nuova codifica contabile.

Entrate Extratributarie

La entrate extratributarie accertate nell'anno 2016, presentano i seguenti scostamenti rispetto a quelle accertate negli anni 2014 e 2015:

ENTRATE EXTRATRIBUTARIE			
	Rendiconto 2014	Rendiconto 2015	Rendiconto 2016
Servizi pubblici	50.686,89	29.603,45	20.952,63
Proventi dei beni dell'ente	77.305,59	54.926,64	265.230,55
Interessi su anticip.ni e crediti	203,32	180,36	68,17
Utili netti delle aziende			
Proventi diversi	162.835,39	128.569,80	50.500,76
Totale entrate extratributarie	291.031,19	213.280,25	336.752,11

Proventi dei servizi pubblici

Si attesta che l'ente non essendo in dissesto finanziario, né strutturalmente deficitario in quanto non supera oltre la metà dei parametri obiettivi definiti dal decreto del Ministero dell'Interno del 18/2/2013, ed avendo presentato il certificato del rendiconto 2015 entro i termini di legge, non ha avuto l'obbligo di assicurare per l'anno 2016, la copertura minima dei costi dei servizi a domanda individuale, acquedotto e smaltimento rifiuti.

Si riportano di seguito un dettaglio dei proventi e dei costi dei servizi a domanda individuale

Servizio	Entrate accertate	Spese impegnate	Differenza	% copertura
Sport	3.441,25	6.546,40	- 3.105,15	36,05
Mensa	9.310,00	29.750,92	-20.440,92	31,29
Sad	8.201,38	47.418,17	-39.216,79	17,30

Sanzioni amministrative pecuniarie per violazione codice della strada

(artt. 142 e 208 D.Lgs. 285/92)

Le somme accertate negli ultimi tre esercizi hanno subito la seguente evoluzione:

Sanzioni amministrative pecuniarie per violazione codice della strada

	2014	2015	FCDE *	2016	FCDE*
accertamento	470,36	84,00		245,38	
riscossione	470,36	84,00		28,00	
%riscossione	100,00	100,00	-	11,41	-

* di cui accantonamento al FCDE

La movimentazione delle somme rimaste a residuo è stata le seguente:

Movimentazione delle somme CdS rimaste a residuo	
	Importo
Residui attivi al 1/1/2016	0,00
Residui riscossi nel 2016	0,00
Residui eliminati (+) o riaccertati (-)	0,00
Residui (da residui) al 31/12/2016	0,00
Residui della competenza	217,38
Residui totali	217,38

Proventi dei beni dell'ente

La movimentazione delle somme rimaste a residuo per canoni di locazione è stata le seguente:

Movimentazione delle somme rimaste a residuo per canoni di locazione		
	Importo	%
Residui attivi al 1/1/2016	58.087,83	100,00%
Residui riscossi nel 2016	23.524,05	40,50%
Residui eliminati (+) o riaccertati (-)	533,96	0,92%
Residui (da residui) al 31/12/2016	34.029,82	58,58%
Residui della competenza	13.412,97	
Residui totali	47.442,79	

Spese correnti

La comparazione delle spese correnti, riclassificate per macroaggregati, impegnate negli ultimi due esercizi evidenzia:

Macroaggregati		rendiconto 2015	rendiconto 2016	variazione
101	redditi da lavoro dipendente	580.116,56	532.269,19	-47.847,37
102	imposte e tasse a carico ente	57.300,02	53.051,60	-4.248,42
103	acquisto beni e servizi	699.546,52	846.620,75	147.074,23
104	trasferimenti correnti	822.445,45	953.742,29	131.296,84
105	trasferimenti di tributi	10.285,27	12.814,15	2.528,88
106	fondi perequativi	23.696,95	16.895,27	-6.801,68
107	interessi passivi			0,00
109	Rimborsi e poste correttive delle entr	6.011,00	9.612,60	3.601,60
110	altre spese correnti	125.713,54	13.814,90	-111.898,64
TOTALE		2.325.115,31	2.438.820,75	113.705,44

Spese per il personale

La spesa per redditi di lavoro dipendente sostenuta nell'anno 2016, ha rispettato:

- dei vincoli disposti dall'[art. 3, comma 5 e 5 quater del D.L. 90/2014](#), dell'art.1 [comma 228 della Legge 208/2015](#) e dell'[art.16 comma 1 bis del D.L. 113/2016](#), sulle assunzioni di personale a tempo indeterminato per gli enti soggetti al pareggio di bilancio e al [comma 762 della Legge 208/2015](#), [comma 562 della Legge 296/2006](#) per gli enti che nel 2015 non erano assoggettati al patto di stabilità;
- dei vincoli disposti dall'[art. 9, comma 28 del D.L. 78/2010](#) sulla spesa per personale a tempo determinato, con convenzioni o con contratti di collaborazione coordinata e continuativa; che obbligano a non superare la spesa dell'anno 2009 di euro 29.347,26;
- dell'obbligo di riduzione della spesa di personale disposto dall'art. 1 comma 557 della [Legge 296/2006](#) rispetto a valore medio del triennio 2011/2013 che risulta di euro 548.536,17 (importo an netto delle componenti escluse);
- del limite di spesa per la contrattazione integrativa disposto dal [comma 236 della Legge 208/2015](#).
- del divieto di ogni attività gestionale per il personale ex art.90 del Tuel.

L'organo di revisione ha provveduto, ai sensi dell'articolo 19, punto 8, della Legge 448/2001, ad accertare che i documenti di programmazione del fabbisogno di personale siano improntati al rispetto del principio di riduzione complessiva della spesa, previsto dall'articolo 39 della Legge n. 449/1997.

Gli oneri della contrattazione decentrata impegnati nell'anno 2016, non superano il corrispondente importo impegnato per l'anno 2015 e sono automaticamente ridotti in misura proporzionale alla riduzione del personale in servizio, come disposto dall'art.9 del D.L. 78/2010.

I limiti di cui sopra non si applicano alle assunzioni di personale appartenente alle categorie protette ai fini della copertura delle quote d'obbligo.(art.3 comma 6 d.l. 90/2014)

La spesa di personale sostenuta nell'anno 2016 rientra nei limiti di cui all'art.1, comma 557 e 557 quater **(o comma 562 per i Comuni non soggetti al patto di stabilità)** della Legge 296/2006.

	Media 2011/2013	rendiconto
	2008 per enti non soggetti al patto	2016
Spese macroaggregato 101	641.550,19	532.269,19
Spese macroaggregato 103	5.169,46	2.311,44
Irap macroaggregato 102	38.094,15	34.055,17
Altre spese: reiscrizioni imputate all'esercizio successivo		
Altre spese: da specificare.....		
Altre spese: da specificare.....		
Altre spese: da specificare.....		
Totale spese di personale (A)	684.813,80	568.635,80
(-) Componenti escluse (B)	136.277,63	105.867,25
(=) Componenti assoggettate al limite di spesa A-B	548.536,16	462.768,55
(ex art. 1, comma 557, legge n. 296/ 2006 o comma 562		

Nel computo della spesa di personale 2016 (altre spese incluse e altre spese escluse) il Comune è tenuto ad includere tutti gli impegni che, secondo il nuovo principio della competenza finanziaria potenziata, venendo a scadenza entro il termine dell'esercizio, siano stati imputati all'esercizio medesimo, ivi incluse quelle relative all'anno 2015 e precedenti rinviate al 2016; mentre dovrà escludere quelle spese che, venendo a scadenza nel 2016, dovranno essere imputate all'esercizio successivo Corte dei Conti sezione regionale per il Controllo regione Molise delibera 218/2015).

La Corte dei conti Sezione Autonomie con deliberazione n. 25/2014 ha affermato che con l'introduzione del comma 557 quater all'art.1 della legge 296/2006 operata dal comma6 bis dell'art.3 del d.l. 90/2014 " *il legislatore introduce – anche per gli enti soggetti al patto di stabilità interno – un parametro temporale fisso e immutabile, individuandolo nel valore medio di spesa del triennio antecedente alla data di entrata in vigore dell'art. 3, comma 5 bis, del dl n. 90/2014, ossia del triennio 2011/2013, caratterizzato da un regime vincolistico – assunzionale e di spesa – più restrittivo.*

In particolare, il riferimento espresso ad un valore medio triennale – relativo, come detto, al periodo 2011/2013 – in luogo del precedente parametro di raffronto annuale, avvalorando ulteriormente la necessità di prendere in considerazione, ai fini del contenimento delle spese di personale, la spesa effettivamente sostenuta."

Ai sensi dell'articolo 91 del TUEL e dell'articolo 35, comma 4, del D.Lgs. n. 165/2001 l'organo di revisione ha espresso parere con verbali del 07.09.2016 sul documento di programmazione triennale delle spese per il personale verificando la finalizzazione dello stesso alla riduzione programmata delle spese .

È stato inoltre accertato che l'Ente, in attuazione del titolo V del D.Lgs. n. 165/2001, ha trasmesso tramite SICO il conto annuale, la relazione illustrativa dei risultati conseguiti nella gestione del personale per l'anno 2015 .

Tale conto è stato redatto in conformità alla circolare del Ministero del Tesoro ed in particolare è stato accertato che le somme indicate nello stesso corrispondono alle spese pagate nell'anno 2015 e che la spesa complessiva indicata nel conto annuale corrisponde a quella risultante dal conto del bilancio.

L'organo di revisione ha accertato che gli istituti contrattuali previsti dall'accordo decentrato sono improntati ai criteri di premialità, riconoscimento del merito e della valorizzazione dell'impegno e della

qualità della prestazione individuale del personale nel raggiungimento degli obiettivi programmati dall'ente come disposto dall'art. 40 bis del D.Lgs. 165/2001 e che le risorse previste dall'accordo medesimo sono compatibili con la programmazione finanziaria del comune, con i vincoli di bilancio ed il rispetto del patto di stabilità.

L'organo di revisione ha accertato che le risorse variabili di cui all'art. 15, c. 5, del CCNL 1999, sono state destinate per l'attivazione di nuovi servizi e/o all'incremento dei servizi esistenti.

L'organo di revisione richiede che gli obiettivi siano definiti prima dell'inizio dell'esercizio ed in coerenza con quelli di bilancio ed il loro conseguimento costituisca condizione per l'erogazione degli incentivi previsti dalla contrattazione integrativa (art. 5 comma 1 del D.Lgs. 150/2009).

(Le spese per la contrattazione integrativa si possono considerare congrue se la loro percentuale di incidenza sulle spese di personale è vicina al 10%)

Spese per incarichi di collaborazione autonoma

L'ente ha rispettato il limite massimo per incarichi di collaborazione autonoma stabilito dall'art. 14 del D.L. n. 66/2014 non avendo superato le seguenti percentuali della spesa di personale risultante dal conto annuale del 2012:

- 4,5% con spesa di personale pari o inferiore a 5 milioni di euro;
- 1,1% con spesa di personale superiore a 5 milioni di euro.

Spese per acquisto beni, prestazione di servizi e utilizzo di beni di terzi

In relazione ai vincoli di finanza pubblica, dal piano triennale di contenimento delle spese di cui all'art. 2, commi da 594 a 599 della Legge 244/2007, delle riduzioni di spesa disposte dall'art. 6 del D.L. 78/2010, di quelle dell'art. 1, comma 146 della Legge 24/12/2012 n. 228 e delle riduzioni di spesa disposte dai commi da 8 a 13 dell'art.47 della legge 66/2014, la somma impegnata per acquisto beni, prestazione di servizi e utilizzo di beni di terzi nell'anno 2016 rispettano i seguenti limiti:

Spese per acquisto beni, prestazione di servizi e utilizzo di beni di terzi					
Tipologia spesa	Rendiconto 2009	Riduzione disposta	Limite	impegni 2016	sforamento
Studi e consulenze (1)	19.909,12	80,00%	3.981,82		0,00
Relazioni pubbliche, convegni, mostre, pubblicità e rappresentanza	3.498,34	80,00%	699,67	277,62	0,00
Sponsorizzazioni		100,00%	0,00		0,00
Missioni	2.011,00	50,00%	1.005,50	88,68	0,00
Formazione	6.500,00	50,00%	3.250,00	3.959,11	-709,11

La Corte costituzionale con sentenza 139/2012 e la Sezione Autonomie della Corte dei Conti con delibera 26 del 20/12/2013, hanno stabilito che deve essere rispettato il limite complessivo ed è consentito che lo stanziamento in bilancio fra le diverse tipologie avvenga in base alle necessità derivanti dalle attività istituzionali dell'ente.

Le spese impegnate per studi e consulenze rispettano il limite stabilito dall'art. 14 del d.l.66/2014, non superando le seguenti percentuali della spesa di personale risultante dal conto annuale del 2013:

- 4,2% con spesa di personale pari o inferiore a 5 milioni di euro;
- 1,4% con spesa di personale superiore a 5 milioni di euro.

Spese di rappresentanza

Le spese di rappresentanza sostenute nel 2016 ammontano ad euro 277,62 come da prospetto allegato al rendiconto.

(L'art.16, comma 26 del D.L. 138/2011, dispone l'obbligo per i Comuni di elencare le spese di rappresentanza sostenute in ciascun anno in un prospetto (lo schema tipo sarà indicato dal Ministro

dell'Interno) da allegare al rendiconto e da trasmettere alla Sezione regionale di controllo della Corte dei conti. Il prospetto deve essere pubblicato nel sito web dell'ente entro 10 giorni dalla approvazione del rendiconto).

Spese per autovetture (art.5 comma 2 d.l. 95/2012)

L'ente ha rispettato il limite disposto dall'art. 5, comma 2 del d.l. 95/2012, non superando per l'acquisto, la manutenzione, il noleggio e l'esercizio di autovetture, nonché per l'acquisto di buoni taxi il 30 per cento della spesa sostenuta nell'anno 2011. Restano escluse dalla limitazione la spesa per autovetture utilizzate per i servizi istituzionali di tutela dell'ordine e della sicurezza pubblica, per i servizi sociali e sanitari svolti per garantire i livelli essenziali di assistenza.

Limitazione incarichi in materia informatica (legge n.228 del 24/12/2012, art.1 commi 146 e 147)

La spesa impegnata rientra nei casi eccezionali di cui ai comma 146 e 147 dell'art.1 della legge 228/2012.

Gli enti locali dall'1/1/2013 possono conferire incarichi di consulenza in materia informatica solo in casi eccezionali, adeguatamente motivati, in cui occorra provvedere alla soluzione di problemi specifici connessi al funzionamento dei sistemi informatici. La violazione della disposizione di cui al presente comma è valutabile ai fini della responsabilità amministrativa e disciplinare dei dirigenti.

L'ente ha rispettato le disposizione dell'art.9 del D.l. 66/2014 in tema di razionalizzazione della spesa per acquisto di beni e servizi.

Interessi passivi e oneri finanziari diversi

La spese per interessi passivi sui prestiti, in ammortamento nell'anno 2016, ammonta ad euro 17.420,87 e rispetto al residuo debito al 1/1/2016, determina un tasso medio del 4,459%.

Gli interessi annuali relativi alle operazione di indebitamento garantite con fideiussioni, rilasciata dall'Ente ai sensi dell'art. 207 del TUEL, ammontano ad euro 0,00

In rapporto alle entrate accertate nei primi tre titoli l'incidenza degli interessi passivi è del 0,578 %.

Spese in conto capitale

Dall'analisi delle spese in conto capitale di competenza si rileva quanto segue:

Limitazione acquisto immobili

Non ricorre la fattispecie

Limitazione acquisto mobili e arredi

Non ricorre la fattispecie

ANALISI INDEBITAMENTO E GESTIONE DEL DEBITO

L'Ente ha rispettato il limite di indebitamento disposto dall'art. 204 del TUEL ottenendo le seguenti percentuali d'incidenza degli interessi passivi sulle entrate correnti:

Limite di indebitamento disposto dall'art. 204 del T.U.E.L.			
	2014	2015	2016
Controllo limite art. 204/TUEL	0,962%	0,814%	0,578%

L'indebitamento dell'ente ha avuto la seguente evoluzione:

L'indebitamento dell'ente ha avuto la seguente evoluzione			
Anno	2014	2015	2016
Residuo debito (+)	619.960,91	506.242,81	390.671,88
Nuovi prestiti (+)			
Prestiti rimborsati (-)	-113.718,10	-115.570,93	-91.250,13
Estinzioni anticipate (-)			
Altre variazioni +/- (da specificare)			
Totale fine anno	506.242,81	390.671,88	299.421,75
Nr. Abitanti al 31/12	2.846,00	2.818,00	2.948,00
Debito medio per abitante	177,88	138,63	101,57

Gli oneri finanziari per ammortamento prestiti ed il rimborso degli stessi in conto capitale registra la seguente evoluzione:

Oneri finanziari per ammortamento prestiti ed il rimborso degli stessi in conto capitale			
Anno	2014	2015	2016
Oneri finanziari	30.240,82	23.696,95	17.420,87
Quota capitale	113.718,10	115.570,93	91.250,13
Totale fine anno	143.958,92	139.267,88	108.671,00

Utilizzo di anticipazione di liquidità Cassa depositi e prestiti

Non ricorre la fattispecie

Contratti di leasing

Non ricorre la fattispecie

ANALISI DELLA GESTIONE DEI RESIDUI

L'organo di revisione ha verificato il rispetto dei principi e dei criteri di determinazione dei residui attivi e passivi disposti dagli articoli 179, 182, 189 e 190 del TUEL.

L'ente ha provveduto al riaccertamento ordinario dei residui attivi e passivi al 31/12/2016 come previsto dall'art. 228 del TUEL con atto G.C. n. 20 del 22.03.2017 munito del parere dell'organo di revisione.

Con tale atto si è provveduto all' eliminazione di residui attivi e passivi formatesi nell'anno 2015 e precedenti per i seguenti importi:

residui attivi derivanti dall'anno 2015 e precedenti euro 98.591,37

residui passivi derivanti dall'anno 2015 e precedenti euro 17.409,16

Se correttamente rilevati gli accertamenti e gli impegni relativi alla formazione di tali residui gli effetti sugli obiettivi del patto di stabilità per l'anno 2015 sarebbe stato di euro 356 (valore espresso in migliaia di euro)

L'organo di revisione rileva che i residui passivi finanziati con entrate a destinazione vincolata sono di importo non superiore alla cassa vincolata al 31/12/2016 sommata ai residui attivi di risorse vincolate ancora da riscuotere.

I debiti formalmente riconosciuti insussistenti per l'avvenuta legale estinzione (prescrizione) o per indebita o erroneo impegno di un'obbligazione non dovuta sono stati definitivamente eliminati dalle scritture e dai documenti di bilancio attraverso il provvedimento di riaccertamento dei residui.

Dall'analisi dei residui per anno di provenienza risulta quanto segue:

RESIDUI	Esercizi precedenti	2012	2013	2014	2015	2016	Totale
ATTIVI							
Titolo I	172.546,70	38.131,22	61.014,11		133.803,05	203.217,17	608.712,25
di cui Tarsu/tari	172.546,70	38.131,22	61.014,11		133.803,05	151.125,00	556.620,08
di cui F.S.R o F.S.						38.074,15	38.074,15
Titolo II		5.974,29		10.276,44	32.535,10	275.280,63	324.066,46
di cui trasf. Stato					1.032,19		1.032,19
di cui trasf. Regione		5.974,29		10.276,44	31.502,91	263.993,10	311.746,74
Titolo III	59.287,39	9.256,10	7.678,57	6.981,70	10.051,46	93.255,22	186.510,44
di cui Tia							0,00
di cui Fitti Attivi	21.752,00	6.750,00	6.750,00	6.750,00	6.750,00	6.750,00	55.502,00
di cui sanzioni CdS							0,00
Tot. Parte corrente	231.834,09	53.361,61	68.692,68	17.258,14	176.389,61	571.753,02	1.119.289,15
Titolo IV				49.311,51		244.416,03	293.727,54
di cui trasf. Stato						243.101,41	243.101,41
di cui trasf. Regione				49.311,51		1.314,92	50.626,43
Titolo V							0,00
Tot. Parte capitale	0,00	0,00	0,00	49.311,51	0,00	244.416,03	293.727,54
Titolo IX						4.990,64	4.990,64
Totale Attivi	231.834,09	53.361,61	68.692,68	66.569,65	176.389,61	821.159,69	1.418.007,33
PASSIVI							
Titolo I	29.461,95	17.787,52	6.670,87	9.073,90	91.139,28	135.490,47	289.623,99
Titolo II	15.174,31	50.774,62	653,40	546,00		1.284,18	68.432,51
Titolo III							0,00
Titolo VII	5.319,00						5.319,00
Totale Passivi	49.955,26	68.562,14	7.324,27	9.619,90	91.139,28	136.774,65	363.375,50

ANALISI E VALUTAZIONE DEI DEBITI FUORI BILANCIO

L'ente ha provveduto nel corso del 2016 al riconoscimento e finanziamento di debiti fuori bilancio per euro 23.991,82 di parte corrente ed euro 0,00 in conto capitale.

Tali debiti sono così classificabili:

Analisi e valutazione dei debiti fuori bilancio			
	2014	2015	2016
Articolo 194 T.U.E.L:			9.522,46
- lettera a) - sentenze esecutive			
- lettera b) - copertura disavanzi			
- lettera c) - ricapitalizzazioni			
- lettera d) - procedure espropriative/occupazione d'urgenza			
- lettera e) - acquisizione beni e servizi senza impegno di spesa	11.790,24	3.968,33	14.469,36
Totale	11.790,24	3.968,33	23.991,82

I relativi atti sono stati inviati alla competente Procura della Sezione Regionale della Corte dei Conti ai sensi dell'art. 23, comma 5, L. 289/2002.

Debiti fuori bilancio riconosciuti o segnalati dopo la chiusura dell'esercizio

NON RICORRE LA FATTISPECIE

RAPPORTI CON ORGANISMI PARTECIPATI

Verifica rapporti di debito e credito con società partecipate

Crediti e debiti reciproci

L'art.11,comma 6 lett.J del d.lgs.118/2011, richiede di illustrare nella relazione sulla gestione gli esiti della verifica dei crediti e debiti reciproci con i propri enti strumentali e le società controllate e partecipate.

L'esito di tale verifica è riportato nella seguente tabella.

Denominazione	Debiti dell'ente verso l'organismo	Crediti dell'ente verso l'organismo	Discordanze
Abbanoa Spa	17.124,99	121.735,19	--

Esternalizzazione dei servizi e rapporti con organismi partecipati

NON RICORRE LA FATTISPECIE

TEMPESTIVITA' PAGAMENTI E COMUNICAZIONE RITARDI

Tempestività pagamenti

L'indicatore annuale di tempestività dei pagamenti rilevante ai fini dell'articolo 41, comma I, del decreto-legge 24 aprile 2014, n. 66, è pubblicato in apposito prospetto sul sito internet dell'ente e allegato ai documenti facenti parte del rendiconto.

Comunicazione dei dati riferiti a fatture (o richieste equivalenti di pagamento). Art. 27 Decreto legge 24/04/2014 n. 66

Il *comma 4* dell'art. 7bis del D.L. 35/2013 ha disposto a partire dal mese di luglio 2014, la comunicazione, entro il giorno 15 di ciascun mese, delle fatture per le quali sia stato superato il termine di scadenza senza che ne sia stato disposto il pagamento.

Il *comma 5* ribadisce l'obbligo, già esistente, di rilevare tempestivamente sul *sistema PCC* (ossia, contestualmente all'emissione del mandato) di aver disposto il pagamento della fattura (fase di *pagamento*), al fine di evitare che un credito già pagato possa essere impropriamente utilizzato ai fini della certificazione del credito per il conseguente smobilizzo attraverso operazioni di anticipazione, cessione e/o compensazione.

Il successivo *comma 8*, dispone che il mancato rispetto degli adempimenti da essi previsti, è rilevante ai fini della misurazione e della valutazione della performance individuale del dirigente responsabile e comporta responsabilità dirigenziale e disciplinare ai sensi degli articoli 21 e 55 del Decreto legislativo 30 marzo 2001, n. 165 e successive modificazioni.

L'organo di revisione ha verificato la corretta attuazione delle procedure di cui ai commi 4 e 5 dell'art. 7bis del D.L. 35/2013.

PARAMETRI DI RISCONTRO DELLA SITUAZIONE DI DEFICITARIETA' STRUTTURALE

L'ente nel rendiconto 2016, rispetta tutti i parametri di riscontro della situazione di deficitarietà strutturale pubblicati con decreto del Ministero dell'Interno del 18/02/2013, come da prospetto allegato al rendiconto.

RESA DEL CONTO DEGLI AGENTI CONTABILI

Che in attuazione dell'articoli 226 e 233 del Tuel i seguenti agenti contabili, hanno reso il conto della loro gestione, entro il 30 gennaio 2017, allegando i documenti di cui al secondo comma del citato art. 233 :

Tesoriere	determinazione di parificazione del conto n. 135 del 28.02.2017
Economo	determinazione di approvazione del conto n. 65 del 31.01.2017
Riscuotitori speciali	determinazione di approvazione dei conti n. 66 del 31.01.2017

STATO PATRIMONIALE

Nello stato patrimoniale sono rilevati gli elementi dell'attivo e del passivo, nonché le variazioni che gli elementi patrimoniali hanno subito per effetto della gestione.

I valori patrimoniali al 31/12/2016 e le variazioni rispetto all' anno precedente sono così riassunti:

Immobilizzazioni immateriali	10.289,39	-2.536,48	7.752,91
Immobilizzazioni materiali	18.308.983,45	120.302,87	18.429.286,32
Immobilizzazioni finanziarie	85.034,44	3.644,39	88.678,83
Totale immobilizzazioni	18.404.307,28	121.410,78	18.525.718,06
Rimanenze			0,00
Crediti	1.632.292,68	-119.034,55	1.513.258,13
Altre attività finanziarie			0,00
Disponibilità liquide	2.597.395,97	220.872,96	2.818.268,93
Totale attivo circolante	4.229.688,65	101.838,41	4.331.527,06
Ratei e risconti			0,00
			0,00
Totale dell'attivo	22.633.995,93	223.249,19	22.857.245,12
Conti d'ordine	120.562,62	22.383,95	142.946,57
Passivo			
Patrimonio netto	13.226.729,43	-266.695,08	12.960.034,35
Fondo rischi e oneri			0,00
Conferimenti	8.412.492,41	538.878,83	8.951.371,24
Debiti	994.774,09	-48.934,56	945.839,53
Ratei, risconti e contributi agli investimenti			0,00
			0,00
Totale del passivo	22.633.995,93	223.249,19	22.857.245,12
Conti d'ordine	120.562,62	22.383,95	142.946,57

RELAZIONE DELLA GIUNTA AL RENDICONTO

L'organo di revisione attesta che la relazione predisposta dalla giunta è stata redatta conformemente a quanto previsto dall'articolo 231 del TUEL , secondo le modalità previste dall'art.11, comma 6 del d.lgs.118/2011 ed esprime le valutazioni di efficacia dell'azione condotta sulla base dei risultati conseguiti.

Nella relazione sono illustrate le gestioni dell'ente, i criteri di valutazione utilizzati, nonché i fatti di rilievo verificatisi dopo la chiusura dell'esercizio.

CONCLUSIONI

Tenuto conto di tutto quanto esposto, rilevato e proposto si attesta la corrispondenza del rendiconto alle risultanze della gestione e si esprime parere favorevole per l'approvazione del rendiconto dell'esercizio finanziario 2016

L'ORGANO DI REVISIONE
DOTT.SSA MARIA LAURA VACCA

U.2.4.1.0.0	Altri trasferimenti in conto capitale per assunzioni di debiti di amministrazioni pubbliche (no FPV per stanz.)			0,00	0,00			0,00	0,00										
U.2.4.11.0.0	Altri trasferimenti in conto capitale verso amministrazioni pubbliche per escussione di garanzia (no FPV per stanz.)			0,00	0,00			0,00	0,00										
U.2.4.16.0.0	Trasferimenti in conto capitale erogati a titolo di ripiano disavanzi pregressi ad amministrazioni pubbliche (no FPV per stanz.)			0,00	0,00			0,00	0,00										
U.2.4.21.0.0	Altri trasferimenti in conto capitale n.a.c. ad amministrazioni pubbliche (no FPV per stanz.)			0,00	3.644,39			3.644,39	0,00										
U.3.0.0.0.0	Titolo III			0,00				0,00					0,00	0,00					
U.4.0.0.0.0	Titolo 4							91.250,13											
U.7.0.0.0.0	Partite di Giro							298.361,89											
U.7.1.99.6	Gestione pagamenti vincolati partite di giro - USCITE							0,00											
U.2.4.0.0.0	Altri Trasferimenti in conto capitale																		
U.1.8.99.1.1	Estinzioni anticipate debiti finanziari							0,00											
	Popolazione residente al 1/1 ultimo esercizio disponibile																		2.948,00

DATI PER INDICATORI DI BILANCIO - ALLEGATO 2b

Codice di Bilancio (titolo/Tipologia)	Descrizione Voce	FCBILE	FCBILE	FCBILE	FCBILE	FCBILE	FCBILE	FCBILE	FCBILE	FCBILE
		Previsioni Iniziali Eser	Previsioni Definitive Eser	Accertamenti Eser	Previsioni Cassa Iniziali Eser	Residui Iniziali	Previsioni Cassa Definitive Eser	Riscossioni competenza	Riscossioni Residuo	Accertamenti Residuo
10101	Imposte tasse e proventi assimilati	597.479,51	597.479,51	468.396,68	1.158.506,01	525.578,00	1.158.506,01	303.253,66	111.444,06	516.849,14
10104	Compartecipazioni di tributi	0,00	0,00	0,00	0,00	0,00	0,00	0,00	0,00	0,00
10301	Fondi perequativi da Amministrazioni Centrali	358.086,80	350.499,63	359.789,37	384.677,28	26.590,48	377.090,11	321.715,22	18.730,49	18.730,49
10302	Fondi perequativi dalla Regione o Provincia autonoma	0,00	0,00	0,00	0,00	0,00	0,00	0,00	0,00	0,00
10000	ENTRATE CORRENTI DI NATURA TRIBUTARIA, CONTRIBUTIVA E PEREQUATIVA	955.566,31	947.979,14	828.186,05	1.543.183,29	552.168,48	1.535.596,12	624.968,88	130.174,55	535.579,63
20101	Trasferimenti correnti da Amministrazioni pubbliche	1.577.778,19	1.646.371,94	1.533.485,64	2.242.437,04	680.117,90	2.319.629,45	1.258.205,01	624.248,06	673.033,89
20102	Trasferimenti correnti da Famiglie	0,00	0,00	0,00	0,00	0,00	0,00	0,00	0,00	0,00
20103	Trasferimenti correnti da Imprese	0,00	0,00	0,00	0,00	0,00	0,00	0,00	0,00	0,00
20104	Trasferimenti correnti da Istituzioni Sociali Private	0,00	0,00	0,00	0,00	0,00	0,00	0,00	0,00	0,00
20105	Trasferimenti correnti dall'Unione Europea e dal Resto del Mondo	0,00	0,00	0,00	0,00	0,00	0,00	0,00	0,00	0,00
20000	TRASFERIMENTI CORRENTI	1.577.778,19	1.646.371,94	1.533.485,64	2.242.437,04	680.117,90	2.319.629,45	1.258.205,01	624.248,06	673.033,89
30100	Vendita di beni e servizi e proventi derivanti dalla gestione dei beni	233.830,73	260.545,87	264.858,20	391.812,31	82.296,93	362.232,44	229.800,32	25.667,61	81.387,44
30200	Proventi derivanti dall'attività di controllo e repressione delle irregolarità e degli illeciti	1.000,00	1.000,00	245,38	1.000,00	0,00	1.000,00	28,00	0,00	0,00
30300	Interessi attivi	200,00	200,00	68,17	200,00	0,00	200,00	68,17	0,00	0,00
30400	Altre entrate da redditi da capitale	0,00	0,00	0,00	0,00	0,00	0,00	0,00	0,00	0,00
30500	Rimborsi e altre entrate correnti	55.853,23	71.580,36	71.580,36	139.443,07	83.589,84	155.170,20	20.079,60	30.373,29	67.908,68
30000	ENTRATE EXTRATRIBUTARIE	290.883,96	333.326,23	336.752,11	532.455,38	165.886,77	518.602,64	249.976,09	56.040,90	149.296,12
40100	Tributi in conto capitale	5.000,00	5.000,00	0,00	5.000,00	0,00	5.000,00	0,00	0,00	0,00
40200	Contributi agli investimenti	104.475,95	71.244,61	71.244,61	116.164,88	11.688,93	82.933,54	65.191,59	6.688,93	6.688,93
40300	Altri trasferimenti in conto capitale	42.680,74	461.590,38	433.895,36	158.108,33	114.212,12	575.802,51	196.846,97	14.550,00	63.861,51
40400	Entrate da alienazione di beni materiali e immateriali	15.000,00	38.139,24	5.000,00	15.000,00	0,00	38.139,24	4.007,68	0,00	0,00
40500	Altre entrate in conto capitale	31.355,06	31.355,06	28.738,86	31.355,06	4.795,48	31.355,06	28.416,56	2.067,00	2.067,00
40000	ENTRATE IN CONTO CAPITALE	198.511,75	607.329,29	538.878,83	325.628,27	130.696,53	733.230,35	294.462,80	23.305,93	72.617,44
50100	Alienazione di attività finanziarie	0,00	0,00	0,00	0,00	0,00	0,00	0,00	0,00	0,00
50200	Riscossione di crediti di breve termine	0,00	0,00	0,00	0,00	0,00	0,00	0,00	0,00	0,00
50300	Riscossione crediti di medio-lungo termine	0,00	0,00	0,00	0,00	0,00	0,00	0,00	0,00	0,00
50400	Altre entrate per riduzione di attività finanziarie	0,00	0,00	0,00	0,00	0,00	0,00	0,00	0,00	0,00
50000	ENTRATE DA RIDUZIONE DI ATTIVITA' FINANZIARIE	0,00	0,00	0,00	0,00	0,00	0,00	0,00	0,00	0,00
60100	Emissione di titoli obbligazionari	0,00	0,00	0,00	0,00	0,00	0,00	0,00	0,00	0,00
60200	Accensione Prestiti a breve termine	0,00	0,00	0,00	0,00	0,00	0,00	0,00	0,00	0,00
60300	Accensione Mutui e altri finanziamenti a medio lungo termine	0,00	0,00	0,00	0,00	0,00	0,00	0,00	0,00	0,00
60400	Altre forme di indebitamento	0,00	0,00	0,00	0,00	0,00	0,00	0,00	0,00	0,00
60000	ACCENSIONE PRESTITI	0,00	0,00	0,00	0,00	0,00	0,00	0,00	0,00	0,00
70100	Anticipazioni da istituto tesoriere/cassiere	0,00	0,00	0,00	0,00	0,00	0,00	0,00	0,00	0,00
70000	ANTICIPAZIONI DA ISTITUTO TESORIERE/CASSIERE	0,00	0,00	0,00	0,00	0,00	0,00	0,00	0,00	0,00
90100	Entrate per partite di giro	283.000,00	413.000,00	292.113,13	285.053,21	0,00	413.000,00	287.122,49	22,62	22,62
90200	Entrate per conto terzi	27.807,60	27.807,60	11.705,23	28.266,44	0,00	27.807,60	11.705,23	0,00	0,00
90000	ENTRATE PER CONTO TERZI E PARTITE DI GIRO	310.807,60	440.807,60	303.818,36	313.319,65	0,00	440.807,60	298.827,72	22,62	22,62
Totale E	TOTALE ENTRATE	3.333.547,81	3.975.814,20	3.541.120,99	4.957.023,63	1.528.869,68	5.547.866,16	2.726.440,50	833.792,06	1.430.549,70

BILANCIO - ALLEGATO 2c e 2d

Codice di Bilancio (Missione/Programma)	Descrizione Voce	FCBILU	FCBILU	FCBILU	FCBILU	FCBILU	FCBILU	FCBILU	FCBILU	FCBILU	FCBILU	FCBILU	FCBILU	FCBILU
		Previsioni Iniziali Eser	Previsioni Definitive Eser	Previsioni Iniziali FPV Eser	Previsioni Definitive - FPV Eser	Impegni Eser	Impegni Plur. Fin. FPV	Economie di spesa	Previsioni Cassa Iniziali Eser	Residui Iniziali	Previsioni Cassa Definitive Eser	Pagamenti competenza	Pagamenti Residuo	Impegni Residuo
0101	Organi istituzionali	26.118,31	27.898,73	0,00	0,00	27.695,40	0,00	203,33	26.268,01	80,20	27.978,93	27.395,40	80,20	80,20
0102	Segreteria generale	213.335,81	230.695,52	0,00	4.936,67	185.957,75	4.936,67	39.801,10	283.264,06	53.310,33	279.430,17	150.071,58	39.186,67	51.453,46
0103	Gestione economica, finanziaria, programmazione, provveditorato	108.334,05	117.285,79	0,00	6.077,32	104.882,99	6.077,32	6.325,48	119.171,70	10.777,43	128.063,22	92.156,53	10.770,43	10.770,43
0104	Gestione delle entrate tributarie eservizi fiscali	32.513,76	31.114,62	0,00	0,00	25.989,51	0,00	5.125,11	48.810,03	16.296,27	47.410,89	7.681,76	0,00	16.296,27
0105	Gestione dei beni demaniali e patrimoniali	177.811,64	200.644,22	0,00	9.890,00	121.123,48	13.265,00	69.630,74	211.278,69	62.497,05	262.471,69	91.445,16	53.332,41	62.406,73

0106	Ufficio tecnico	286.849,90	329.376,25	0,00	8.722,39	311.356,39	8.722,39	9.297,47	295.631,45	3.279,86	332.656,11	275.892,65	3.279,85	3.279,85
0107	Elezioni e consultazioni popolari - Anagrafe e stato civile	115.029,06	120.124,58	0,00	1.938,46	65.073,49	1.938,46	53.112,63	128.420,01	2.233,91	106.186,28	60.794,79	1.955,19	1.955,19
0108	Statistica e sistemi informativi	3.400,00	4.600,00	0,00	0,00	4.447,75	0,00	152,25	3.400,00	0,00	4.600,00	2.193,31	0,00	0,00
0109	Assistenza tecnico-amministrativa agli enti locali	0,00	0,00	0,00	0,00	0,00	0,00	0,00	0,00	0,00	0,00	0,00	0,00	0,00
0110	Risorse umane	2.534,03	2.534,03	0,00	421,27	2.112,76	421,27	0,00	2.929,08	395,05	2.929,08	1.439,95	395,05	395,05
0111	Altri servizi generali	10.707,90	10.022,46	0,00	0,00	9.207,90	0,00	814,56	10.707,90	0,00	10.022,46	9.207,90	0,00	0,00
0100	Servizi istituzionali e generali e di gestione	976.634,46	1.074.296,20	0,00	31.986,11	857.847,42	35.361,11	184.462,67	1.129.880,93	148.870,10	1.201.748,83	718.279,03	108.999,80	146.637,18
0201	Uffici giudiziari	0,00	0,00	0,00	0,00	0,00	0,00	0,00	0,00	0,00	0,00	0,00	0,00	0,00
0202	Casa circondariale e altri servizi	0,00	0,00	0,00	0,00	0,00	0,00	0,00	0,00	0,00	0,00	0,00	0,00	0,00
0200	Giustizia	0,00	0,00	0,00	0,00	0,00	0,00	0,00	0,00	0,00	0,00	0,00	0,00	0,00
0301	Polizia locale e amministrativa	84.796,36	77.296,36	0,00	1.401,74	68.860,00	1.401,74	7.034,62	89.405,47	2.209,31	79.505,67	66.379,81	2.209,16	2.209,16
0302	Sistema integrato di sicurezza urbana	0,00	0,00	0,00	0,00	0,00	0,00	0,00	0,00	0,00	0,00	0,00	0,00	0,00
0300	Ordine pubblico e sicurezza	84.796,36	77.296,36	0,00	1.401,74	68.860,00	1.401,74	7.034,62	89.405,47	2.209,31	79.505,67	66.379,81	2.209,16	2.209,16
0401	Istruzione prescolastica	10.322,85	10.922,85	0,00	0,00	6.875,71	0,00	4.047,14	34.465,10	21.295,33	32.218,18	4.590,88	10.563,38	21.295,33
0402	Altri ordini di istruzione non universitaria	46.599,27	71.777,20	0,00	2.250,00	43.804,56	2.250,00	25.722,64	85.782,94	23.417,47	95.194,67	31.743,62	10.275,00	23.313,08
0404	Istruzione universitaria	0,00	0,00	0,00	0,00	0,00	0,00	0,00	0,00	0,00	0,00	0,00	0,00	0,00
0405	Istruzione tecnica superiore	0,00	0,00	0,00	0,00	0,00	0,00	0,00	0,00	0,00	0,00	0,00	0,00	0,00
0406	Servizi ausiliari all'istruzione	44.077,43	49.500,00	0,00	0,00	49.380,70	0,00	119,30	66.299,20	4.077,43	52.000,00	46.293,18	3.891,43	3.891,43
0407	Diritto allo studio	65.238,32	71.696,09	0,00	0,00	52.387,17	0,00	19.308,92	112.323,72	22.487,21	94.183,30	42.033,14	19.553,71	19.553,71
0400	Istruzione e diritto allo studio	166.237,87	203.896,14	0,00	2.250,00	152.448,14	2.250,00	49.198,00	298.870,96	71.277,44	273.596,15	124.660,82	44.283,52	68.053,55
0501	Valorizzazione dei beni di interesse storico	0,00	0,00	0,00	0,00	0,00	0,00	0,00	6.176,42	653,40	653,40	0,00	0,00	653,40
0502	Attività culturali e interventidiversi nel settore culturale	41.690,86	58.328,66	0,00	0,00	47.476,01	0,00	10.852,65	171.068,73	125.061,30	183.389,96	28.495,43	66.782,85	118.061,30
0500	Tutela e valorizzazione dei beni e attività culturali	41.690,86	58.328,66	0,00	0,00	47.476,01	0,00	10.852,65	177.274,15	125.714,70	184.043,36	28.495,43	66.782,85	118.714,70
0601	Sport e tempo libero	44.652,34	177.012,87	0,00	0,00	143.539,21	0,00	33.473,66	86.065,76	38.078,66	215.091,53	138.033,20	25.220,63	37.964,82
0602	Giovani	0,00	0,00	0,00	0,00	0,00	0,00	0,00	0,00	0,00	0,00	0,00	0,00	0,00
0600	Politiche giovanili, sport e tempo libero	44.652,34	177.012,87	0,00	0,00	143.539,21	0,00	33.473,66	86.065,76	38.078,66	215.091,53	138.033,20	25.220,63	37.964,82
0701	Sviluppo e la valorizzazione del turismo	0,00	0,00	0,00	0,00	0,00	0,00	0,00	0,00	0,00	0,00	0,00	0,00	0,00
0700	Turismo	0,00	0,00	0,00	0,00	0,00	0,00	0,00	0,00	0,00	0,00	0,00	0,00	0,00
0801	Urbanistica e assetto del territorio	56.732,95	60.893,57	0,00	23.582,30	25.565,01	23.582,30	11.746,26	145.079,98	85.515,00	146.400,03	20.225,19	20.326,62	85.133,77
0802	Edilizia residenziale pubblica e piani di edilizia economico-popolare	0,00	402.652,84	0,00	0,00	379.237,27	0,00	23.415,57	0,00	196,30	402.652,84	322.749,59	0,00	196,30
0800	Assetto del territorio ed edilizia abitativa	56.732,95	463.546,41	0,00	23.582,30	404.802,28	23.582,30	35.161,83	145.079,98	85.711,30	549.052,87	342.974,78	20.326,62	85.330,07
0901	Difesa del suolo	0,00	0,00	0,00	0,00	0,00	0,00	0,00	0,00	0,00	0,00	0,00	0,00	0,00
0902	Tutela, valorizzazione e recupero ambientale	0,00	18.288,97	0,00	0,00	18.288,97	0,00	0,00	2.597,88	2.597,88	20.886,85	0,00	2.597,88	2.597,88
0903	Rifiuti	273.983,28	287.836,41	0,00	0,00	251.295,22	0,00	36.541,19	339.411,27	64.634,18	352.048,89	194.344,35	63.332,00	63.332,00
0904	Servizio idrico integrato	4.095,97	3.867,91	0,00	0,00	3.867,91	0,00	0,00	7.963,88	3.867,91	7.735,82	3.867,91	3.867,91	3.867,91
0905	Aree protette, parchi naturali, protezione naturalistica e forestazione	0,00	0,00	0,00	0,00	0,00	0,00	0,00	0,00	0,00	0,00	0,00	0,00	0,00
0906	Tutela e valorizzazione delle risorse idriche	0,00	0,00	0,00	0,00	0,00	0,00	0,00	0,00	0,00	0,00	0,00	0,00	0,00
0907	Sviluppo sostenibile territorio montano piccoli Comuni	0,00	0,00	0,00	0,00	0,00	0,00	0,00	0,00	0,00	0,00	0,00	0,00	0,00
0908	Qualità dell'aria e riduzione dell'inquinamento	33.871,60	36.152,32	0,00	0,00	32.053,39	0,00	4.098,93	34.201,96	1.464,00	36.152,32	29.267,02	1.464,00	1.464,00
0900	Sviluppo sostenibile e tutela del territorio e dell'ambiente	311.950,85	346.145,61	0,00	0,00	305.505,49	0,00	40.640,12	384.174,99	72.563,97	416.823,88	227.479,28	71.261,79	71.261,79
1001	Trasporto ferroviario	0,00	0,00	0,00	0,00	0,00	0,00	0,00	0,00	0,00	0,00	0,00	0,00	0,00
1002	Trasporto pubblico locale	0,00	0,00	0,00	0,00	0,00	0,00	0,00	0,00	0,00	0,00	0,00	0,00	0,00
1003	Trasporto per vie d'acqua	0,00	0,00	0,00	0,00	0,00	0,00	0,00	0,00	0,00	0,00	0,00	0,00	0,00
1004	Altre modalità di trasporto	0,00	0,00	0,00	0,00	0,00	0,00	0,00	0,00	0,00	0,00	0,00	0,00	0,00
1005	Viabilità e infrastrutture stradali	150.928,68	170.904,83	0,00	31.050,00	115.522,13	31.050,00	24.332,70	219.368,57	9.003,38	179.908,21	74.369,15	9.003,38	9.003,38
1000	Trasporti e diritto alla mobilità	150.928,68	170.904,83	0,00	31.050,00	115.522,13	31.050,00	24.332,70	219.368,57	9.003,38	179.908,21	74.369,15	9.003,38	9.003,38
1101	Sistema di protezione civile	0,00	0,00	0,00	0,00	0,00	0,00	0,00	0,00	0,00	0,00	0,00	0,00	0,00
1102	Interventi a seguito di calamità naturali	0,00	0,00	0,00	0,00	0,00	0,00	0,00	0,00	0,00	0,00	0,00	0,00	0,00
1100	Soccorso civile	0,00	0,00	0,00	0,00	0,00	0,00	0,00	0,00	0,00	0,00	0,00	0,00	0,00
1201	Interventi per l'infanzia e i minori e per asili nido	26.500,00	15.561,00	0,00	0,00	15.561,00	0,00	0,00	26.500,00	0,00	15.561,00	15.522,10	0,00	0,00
1202	Interventi per la disabilità	450.326,82	449.056,13	0,00	65.047,55	323.555,27	65.047,55	60.453,31	448.864,22	68.544,01	429.862,37	239.214,30	65.603,65	66.684,73
1203	Interventi per gli anziani	0,00	0,00	0,00	0,00	0,00	0,00	0,00	0,00	0,00	0,00	0,00	0,00	0,00
1204	Interventi per i soggetti a rischio di esclusione sociale	143.937,93	142.798,94	0,00	32.748,46	87.003,60	32.748,46	23.046,88	140.967,63	7.614,80	139.828,64	63.006,39	6.226,16	7.576,16
1205	Interventi per le famiglie	381.315,21	416.986,44	0,00	1.984,50	378.035,66	1.984,50	36.966,28	419.129,93	51.719,80	454.056,40	318.073,45	30.579,63	51.719,80
1206	Interventi per il diritto alla casa	6.847,96	6.847,96	0,00	0,00	1.411,18	0,00	5.436,78	13.075,15	4.929,34	11.777,30	0,00	4.929,34	4.929,34
1207	Programmazione e governo dell'area dei servizi sociosanitari e sociali	0,00	0,00	0,00	0,00	0,00	0,00	0,00	0,00	0,00	0,00	0,00	0,00	0,00
1208	Cooperazione e associazionismo	26.935,59	30.378,09	0,00	0,00	29.770,91	0,00	607,18	33.814,85	5.716,34	36.094,43	18.096,31	5.716,34	5.716,34
1209	Servizio necroscopico e cimiteriale	101.394,92	101.394,92	0,00	1.091,08	53.814,68	1.091,08	46.489,16	118.078,89	16.416,15	117.781,34	53.392,65	7.188,86	16.202,52
1200	Diritti sociali, politiche sociali e famiglia	1.137.258,43	1.163.023,48	0,00	100.871,59	889.152,30	100.871,59	172.999,59	1.200.430,67	154.940,44	1.204.961,48	707.305,20	120.243,98	152.828,89
1301	Servizio sanitario regionale - finanziamento ordinario corrente per la garanzia dei LEA	0,00	0,00	0,00	0,00	0,00	0,00	0,00	0,00	0,00	0,00	0,00	0,00	0,00
1302	Servizio sanitario regionale - finanziamento aggiuntivo corrente per livelli di assistenza superiori ai LEA	0,00	0,00	0,00	0,00	0,00	0,00	0,00	0,00	0,00	0,00	0,00	0,00	0,00
1303	Servizio sanitario regionale - finanziamento aggiuntivo corrente per la copertura dello squilibrio di bilancio	0,00	0,00	0,00	0,00	0,00	0,00	0,00	0,00	0,00	0,00	0,00	0,00	0,00
1304	Servizio sanitario regionale - ripiano di disavanzi sanitari relativi ad esercizi pregressi	0,00	0,00	0,00	0,00	0,00	0,00	0,00	0,00	0,00	0,00	0,00	0,00	0,00
1305	Servizio sanitario regionale - investimenti sanitari	0,00	0,00	0,00	0,00	0,00	0,00	0,00	0,00	0,00	0,00	0,00	0,00	0,00
1306	Servizio sanitario regionale - restituzione maggiori gettiti SSN	0,00	0,00	0,00	0,00	0,00	0,00	0,00	0,00	0,00	0,00	0,00	0,00	0,00
1307	Ulteriori spese in materia sanitaria	42.500,00	42.500,00	0,00	0,00	40.109,89	0,00	2.390,11	51.293,45	8.793,45	51.293,45	36.908,05	7.750,05	7.750,05
1300	Tutela della salute	42.500,00	42.500,00	0,00	0,00	40.109,89	0,00	2.390,11	51.293,45	8.793,45	51.293,45	36.908,05	7.750,05	7.750,05
1401	Ind													

1601	Sviluppo del settore agricolo e del sistema agroalimentare	0,00	0,00	0,00	0,00	0,00	0,00	0,00	0,00	0,00	0,00	0,00	0,00	0,00	0,00
1602	Caccia e pesca	0,00	0,00	0,00	0,00	0,00	0,00	0,00	0,00	0,00	0,00	0,00	0,00	0,00	0,00
1600	Agricoltura, politiche agroalimentari e pesca	0,00	0,00	0,00	0,00	0,00	0,00	0,00	0,00	0,00	0,00	0,00	0,00	0,00	0,00
1701	Fonti energetiche	0,00	0,00	0,00	0,00	0,00	0,00	0,00	0,00	0,00	0,00	0,00	0,00	0,00	0,00
1700	Energia e diversificazione delle fonti energetiche	0,00	0,00	0,00	0,00	0,00	0,00	0,00	0,00	0,00	0,00	0,00	0,00	0,00	0,00
1801	Relazioni finanziarie con le altre autonomie territoriali	0,00	0,00	0,00	0,00	0,00	0,00	0,00	0,00	0,00	0,00	0,00	0,00	0,00	0,00
1800	Relazioni con le altre autonomie territoriali e locali	0,00	0,00	0,00	0,00	0,00	0,00	0,00	0,00	0,00	0,00	0,00	0,00	0,00	0,00
1901	Relazioni internazionali e Cooperazione allo sviluppo	0,00	0,00	0,00	0,00	0,00	0,00	0,00	0,00	0,00	0,00	0,00	0,00	0,00	0,00
1900	Relazioni internazionali	0,00	0,00	0,00	0,00	0,00	0,00	0,00	0,00	0,00	0,00	0,00	0,00	0,00	0,00
2001	Fondo di riserva	70.010,04	24.460,49	0,00	0,00	0,00	0,00	24.460,49	9.096,07	0,00	43.357,70	0,00	0,00	0,00	0,00
2002	Fondo crediti di dubbia esigibilità	15.712,40	21.773,80	0,00	0,00	0,00	0,00	21.773,80	0,00	0,00	0,00	0,00	0,00	0,00	0,00
2003	Altri fondi	143.131,99	157.099,71	0,00	0,00	0,00	0,00	157.099,71	0,00	0,00	13.967,72	0,00	0,00	0,00	0,00
2000	Fondi e accantonamenti	228.854,43	203.334,00	0,00	0,00	0,00	0,00	203.334,00	9.096,07	0,00	57.325,42	0,00	0,00	0,00	0,00
5001	Quota interessi ammortamento mutui e prestiti obbligazionari	0,00	0,00	0,00	0,00	0,00	0,00	0,00	0,00	0,00	0,00	0,00	0,00	0,00	0,00
5002	Quota capitale ammortamento mutui e prestiti obbligazionari	91.250,13	91.250,13	0,00	0,00	91.250,13	0,00	0,00	91.250,13	0,00	91.250,13	91.250,13	0,00	0,00	0,00
5000	Debito pubblico	91.250,13	91.250,13	0,00	0,00	91.250,13	0,00	0,00	91.250,13	0,00	91.250,13	91.250,13	0,00	0,00	0,00
6001	Restituzione anticipazioni di tesoreria	0,00	0,00	0,00	0,00	0,00	0,00	0,00	0,00	0,00	0,00	0,00	0,00	0,00	0,00
6000	Anticipazioni finanziarie	0,00	0,00	0,00	0,00	0,00	0,00	0,00	0,00	0,00	0,00	0,00	0,00	0,00	0,00
9901	Servizi per conto terzi - Partite di giro	310.807,60	440.807,60	0,00	0,00	298.361,89	0,00	142.445,71	338.239,34	5.865,00	446.672,60	298.361,89	0,00	5.865,00	0,00
9902	Anticipazioni per il finanziamento del sistema sanitario nazionale	0,00	0,00	0,00	0,00	0,00	0,00	0,00	0,00	0,00	0,00	0,00	0,00	0,00	0,00
9900	Servizi per conto terzi	310.807,60	440.807,60	0,00	0,00	298.361,89	0,00	142.445,71	338.239,34	5.865,00	446.672,60	298.361,89	0,00	5.865,00	0,00
	TOTALE USCITE	3.647.273,05	4.542.204,01	0,00	191.141,74	3.421.468,28	194.516,74	929.593,99	4.229.974,30	728.109,77	4.986.217,32	2.858.494,01	480.865,59	710.700,61	0,00
TOTALE U															

Denominazione Ente 1
Denominazione Ente 2
Anno del rendiconto

COMUNE DI PABILLONIS
PROVINCIA DEL MEDIO CAMPIDANO
2016

	Indicatore	Definizione	Dati manuali	VALORE
3,1	Utilizzo medio Anticipazioni di tesoreria	Sommatoria degli utilizzi giornalieri delle anticipazioni nell'esercizio /(365 x max previsto dalla norma)	Sommatoria degli utilizzi giornalieri delle anticipazioni nell'esercizio	0
3,2	Anticipazione chiuse solo contabilmente	Anticipazione di tesoreria all'inizio dell'esercizio successivo / max previsto dalla norma	Anticipazione di tesoreria all'inizio dell'esercizio successivo	0
			max previsto dalla norma	0

7,5	Quota investimenti complessivi finanziati dal risparmio corrente	Margine corrente di competenza/[Impegni + relativi FPV (Macroaggregato 2.2 "Investimenti fissi lordi e acquisto di terreni" + Macroaggregato 2.3 "Contributi agli investimenti")] (9) - SOLO QUOTA DESTINATA ALLA COPERTURA DEGLI INVESTIMENTI	Margine corrente di competenza	0
7,6	Quota investimenti complessivi finanziati dal saldo positivo delle partite finanziarie	Saldo positivo delle partite finanziarie / [Impegni + relativi FPV (Macroaggregato 2.2 "Investimenti fissi lordi e acquisto di terreni" + Macroaggregato 2.3 "Contributi agli investimenti")](9) - SOLO QUOTA DESTINATA ALLA COPERTURA DEGLI INVESTIMENTI	Saldo positivo delle partite finanziarie	0
7,7	Quota investimenti complessivi finanziati da debito	Accertamenti (Titolo 6 "Accensione prestiti" - Categoria 6.02.02 "Anticipazioni" - Categoria 6.03.03 "Accensione prestiti a seguito di escussione di garanzie" - Accensioni di prestiti da rinegoziazioni) / [Impegni + relativi FPV (Macroaggregato 2.2 "Investimenti fissi lordi e acquisto di terreni" + Macroaggregato 2.3 "Contributi agli investimenti")] (9)	Accensioni di prestiti da rinegoziazioni	0

9,5	Indicatore annuale di tempestività dei pagamenti (di cui al comma 1, dell'articolo 9, DPCM del 22 settembre 2014)	Giorni effettivi intercorrenti tra la data di scadenza della fattura o richiesta equivalente di pagamento e la data di pagamento ai fornitori moltiplicata per l'importo dovuto, rapportata alla somma degli importi pagati nel periodo di riferimento	Indicatore di tempestività	-6
-----	---	--	----------------------------	----

10,1	Incidenza estinzioni anticipate debiti finanziari	Impegni per estinzioni anticipate / Debito da finanziamento al 31 dicembre anno precedente (2)	Impegni per estinzioni anticipate	0
------	---	--	-----------------------------------	---

Debito da finanziamento al 31 dicembre anno precedente	390671,88
---	-----------

10,4	Indebitamento procapite (in valore assoluto)	Debito di finanziamento al 31/12 (2) / popolazione residente (al 1° gennaio dell'esercizio di riferimento o, se non disponibile, al 1° gennaio dell'ultimo anno disponibile)	Debito di finanziamento al 31/12 anno corrente	299421,75
------	--	--	---	-----------

12,3	Sostenibilità patrimoniale del disavanzo	Totale disavanzo di amministrazione (3) / Patrimonio netto (1)	Patrimonio netto	12960034,35
------	--	--	-------------------------	-------------

13,1	Debiti riconosciuti e finanziati	Importo Debiti fuori bilancio riconosciuti e finanziati / Totale impegni titolo I e titolo II	Importo Debiti fuori bilancio riconosciuti e finanziati	23991,82
------	----------------------------------	---	--	----------

13,2	Debiti in corso di riconoscimento	Importo debiti fuori bilancio in corso di riconoscimento/Totale accertamento entrate dei titoli 1, 2 e 3	Importo debiti fuori bilancio in corso di riconoscimento	0
------	-----------------------------------	--	---	---

13,3	Debiti riconosciuti e in corso di finanziamento	importo Debiti fuori bilancio riconosciuti e in corso di finanziamento/Totale accertamento entrate dei titoli 1, 2 e 3	importo Debiti fuori bilancio riconosciuti e in corso di finanziamento	0
------	---	--	---	---

PIANO DEGLI INDICATORI DI BILANCIO

Indicatori sintetici
Rendiconto esercizio 2016

TIPOLOGIA INDICATORE		DEFINIZIONE	VALORE INDICATORE 2016 (percentuale)
1 Rigidità strutturale di bilancio			
1,1	Incidenza spese rigide (ripiano disavanzo, personale e debito) su entrate correnti	[ripiano disavanzo a carico dell'esercizio + Impegni (Macroaggregati 1.1 "Redditi di lavoro dipendente" + pdc 1.02.01.01.000 "IRAP" – FPV entrata concernente il Macroaggregato 1.1 + FPV personale in uscita 1.1 + 1.7 "Interessi passivi" + Titolo 4 Rimborso prestiti)] /(Accertamenti primi tre titoli Entrate)	24,97%
2 Entrate correnti			
2,1	Incidenza degli accertamenti di parte corrente sulle previsioni iniziali di parte corrente	Totale accertamenti primi tre titoli di entrata / Stanziamenti iniziali di competenza dei primi tre titoli delle Entrate	95,55%
2,2	Incidenza degli accertamenti di parte corrente sulle previsioni definitive di parte corrente	Totale accertamenti primi tre titoli di entrata / Stanziamenti definitivi di competenza dei primi tre titoli delle Entrate	92,17%
2,3	Incidenza degli accertamenti delle entrate proprie sulle previsioni iniziali di parte corrente	Totale accertamenti (pdc E.1.01.00.00.000 "Tributi" – "Compartecipazioni di tributi" E.1.01.04.00.000 + E.3.00.00.00.000 "Entrate extratributarie") / Stanziamenti iniziali di competenza dei primi tre titoli delle Entrate	28,51%
2,4	Incidenza degli accertamenti delle entrate proprie sulle previsioni definitive di parte corrente	Totale accertamenti (pdc E.1.01.00.00.000 "Tributi" – "Compartecipazioni di tributi" E.1.01.04.00.000 + E.3.00.00.00.000 "Entrate extratributarie") / Stanziamenti definitivi di competenza dei primi tre titoli delle Entrate	27,50%
2,5	Incidenza degli incassi correnti sulle previsioni iniziali di parte corrente	Totale incassi c/competenza e c/residui dei primi tre titoli di entrata / Stanziamenti iniziali di cassa dei primi tre titoli delle Entrate	68,17%
2,6	Incidenza degli incassi correnti sulle previsioni definitive di parte corrente	Totale incassi c/competenza e c/residui primi tre titoli di entrata / Stanziamenti definitivi di cassa dei primi tre titoli delle Entrate	67,30%
2,7	Incidenza degli incassi delle entrate proprie sulle previsioni iniziali di parte corrente	Totale incassi c/competenza e c/residui (pdc E.1.01.00.00.000 "Tributi" – "Compartecipazioni di tributi" E.1.01.04.00.000 + E.3.00.00.00.000 "Entrate extratributarie") / Stanziamenti iniziali di cassa dei primi tre titoli delle Entrate	16,69%
2,8	Incidenza degli incassi delle entrate proprie sulle previsioni definitive di parte corrente	Totale incassi c/competenza e c/residui (pdc E.1.01.00.00.000 "Tributi" – "Compartecipazioni di tributi" E.1.01.04.00.000 + E.3.00.00.00.000 "Entrate extratributarie") / Stanziamenti definitivi di cassa dei primi tre titoli delle Entrate	16,48%
3 Anticipazioni dell'Istituto tesoriere			
3,1	Utilizzo medio Anticipazioni di tesoreria	Sommatoria degli utilizzi giornalieri delle anticipazioni nell'esercizio / (365 x max previsto dalla norma)	0,00%
3,2	Anticipazione chiuse solo contabilmente	Anticipazione di tesoreria all'inizio dell'esercizio successivo / max previsto dalla norma	0,00%
4 Spese di personale			
4,1	Incidenza della spesa di personale sulla spesa corrente	Impegni (Macroaggregato 1.1 "Redditi di lavoro dipendente" + pdc 1.02.01.01.000 "IRAP" + FPV personale in uscita 1.1 – FPV personale in entrata concernente il Macroaggregato 1.1) / (Impegni Spesa corrente – FCDE corrente + FPV concernente il Macroaggregato 1.1 – FPV di entrata concernente il Macroaggregato 1.1)	23,44%

4,2	Incidenza del salario accessorio ed incentivante rispetto al totale della spesa di personale Indica il peso delle componenti afferenti la contrattazione decentrata dell'ente rispetto al totale dei redditi da lavoro	Impegni (pdc 1.01.01.004 + 1.01.01.008 "indennità e altri compensi al personale a tempo indeterminato e determinato"+ pdc 1.01.01.003 + 1.01.01.007 "straordinario al personale a tempo indeterminato e determinato" + FPV in uscita concernente il Macroaggregato 1.1 – FPV di entrata concernente il Macroaggregato 1.1) / Impegni (Macroaggregato 1.1 "Redditi di lavoro dipendente" + pdc U.1.02.01.01.000 "IRAP" + FPV in uscita concernente il Macroaggregato 1.1 – FPV in entrata concernente il Macroaggregato 1.1)	12,41%
4,3	Incidenza spesa personale flessibile rispetto al totale della spesa di personale Indica come gli enti soddisfano le proprie esigenze di risorse umane, mixando le varie alternative contrattuali più rigide (personale dipendente) o meno rigide (forme di lavoro flessibile)	Impegni (pdc U.1.03.02.010.000 "Consulenze" + pdc U.1.03.02.12.000 "lavoro flessibile/LSU/Lavoro interinale" + pdc U.1.03.02.11.000 "Prestazioni professionali e specialistiche") / Impegni (Macroaggregato 1.1 "Redditi di lavoro dipendente" + pdc U.1.02.01.01.000 "IRAP" + FPV in uscita concernente il Macroaggregato 1.1 – FPV in entrata concernente il Macroaggregato 1.1)	4,22%
4,4	Spesa di personale procapite (Indicatore di equilibrio dimensionale in valore assoluto)	Impegni (Macroaggregato 1.1 "Redditi di lavoro dipendente" + pdc 1.02.01.01.000 "IRAP" + FPV personale in uscita 1.1 – FPV personale in entrata concernente il Macroaggregato 1.1) / popolazione residente al 1° gennaio (al 1° gennaio dell'esercizio di riferimento o, se non disponibile, al 1° gennaio dell'ultimo anno disponibile)	191,92
5 Esternalizzazione dei servizi			
5,1	Indicatore di esternalizzazione dei servizi	(pdc U.1.03.02.15.000 "Contratti di servizio pubblico" + pdc U.1.04.03.01.000 "Trasferimenti correnti a imprese controllate" + pdc U.1.04.03.02.000 "Trasferimenti correnti a altre imprese partecipate") / totale spese Titolo I	9,93%
6 Interessi passivi			
6,1	Incidenza degli interessi passivi sulle entrate correnti	Impegni Macroaggregato 1.7 "Interessi passivi" / Accertamenti primi tre titoli delle Entrate ("Entrate correnti")	0,63%
6,2	Incidenza degli interessi passivi sulle anticipazioni sul totale della spesa per interessi passivi	Impegni voce del pdc U.1.07.06.04.000 "Interessi passivi su anticipazioni di tesoreria" / Impegni Macroaggregato 1.7 "Interessi passivi"	0,00%
6,3	Incidenza interessi di mora sul totale della spesa per interessi passivi	Impegni voce del pdc U.1.07.06.02.000 "Interessi di mora" / Impegni Macroaggregato 1.7 "Interessi passivi"	0,00%
7 Investimenti			
7,1	Incidenza investimenti sul totale della spesa corrente e in conto capitale	Impegni (Macroaggregato 2.2 "Investimenti fissi lordi e acquisto di terreni" + Macroaggregato 2.3 "Contributi agli investimenti") / totale Impegni Tit. I + II	19,44%
7,2	Investimenti diretti procapite (in valore assoluto)	Impegni per Macroaggregato 2.2 "Investimenti fissi lordi e acquisto di terreni" / popolazione residente al 1° gennaio (al 1° gennaio dell'esercizio di riferimento o, se non disponibile, al 1° gennaio dell'ultimo anno disponibile)	199,93
7,3	Contributi agli investimenti procapite (in valore assoluto)	Impegni per Macroaggregato 2.3 "Contributi agli investimenti" / popolazione residente (al 1° gennaio dell'esercizio di riferimento o, se non disponibile, al 1° gennaio dell'ultimo anno disponibile)	0,00
7,4	Investimenti complessivi procapite (in valore assoluto)	Impegni per Macroaggregati 2.2 "Investimenti fissi lordi e acquisto di terreni" e 2.3 "Contributi agli investimenti" / popolazione residente (al 1° gennaio dell'esercizio di riferimento o, se non disponibile, al 1° gennaio dell'ultimo anno disponibile)	199,93
7,5	Quota investimenti complessivi finanziati dal risparmio corrente	Margine corrente di competenza/[Impegni + relativi FPV (Macroaggregato 2.2 "Investimenti fissi lordi e acquisto di terreni" + Macroaggregato 2.3 "Contributi agli investimenti")] (9)	0,00%

7,6	Quota investimenti complessivi finanziati dal saldo positivo delle partite finanziarie	Saldo positivo delle partite finanziarie / [Impegni + relativi FPV (Macroaggregato 2.2 "Investimenti fissi lordi e acquisto di terreni" + Macroaggregato 2.3 "Contributi agli investimenti")](9)	0,00%
7,7	Quota investimenti complessivi finanziati da debito	Accertamenti (Titolo 6 "Accensione prestiti" - Categoria 6.02.02 "Anticipazioni" - Categoria 6.03.03 "Accensione prestiti a seguito di escussione di garanzie" - Accensioni di prestiti da rinegoziazioni) / [Impegni + relativi FPV (Macroaggregato 2.2 "Investimenti fissi lordi e acquisto di terreni" + Macroaggregato 2.3 "Contributi agli investimenti")](9)	0,00%
8 Analisi dei residui			
8,1	Incidenza nuovi residui passivi di parte corrente su stock residui passivi correnti	Totale residui passivi titolo 1 di competenza dell'esercizio / Totale residui passivi titolo 1 al 31 dicembre	75,56%
8,2	Incidenza nuovi residui passivi in c/capitale su stock residui passivi in conto capitale al 31 dicembre	Totale residui passivi titolo 2 di competenza dell'esercizio / Totale residui titolo 2 al 31 dicembre	53,41%
8,3	Incidenza nuovi residui passivi per incremento attività finanziarie su stock residui passivi per incremento attività finanziarie al 31 dicembre	Totale residui passivi titolo 3 di competenza dell'esercizio / Totale residui passivi titolo 3 al 31 dicembre	0,00%
8,4	Incidenza nuovi residui attivi di parte corrente su stock residui attivi di parte corrente	Totale residui attivi titoli 1,2,3 di competenza dell'esercizio / Totale residui attivi titoli 1, 2 e 3 al 31 dicembre	50,80%
8,5	Incidenza nuovi residui attivi in c/capitale su stock residui attivi in c/capitale	Totale residui attivi titolo 4 di competenza dell'esercizio / Totale residui attivi titolo 4 al 31 dicembre	83,21%
8,6	Incidenza nuovi residui attivi per riduzione di attività finanziarie su stock residui attivi per riduzione di attività finanziarie	Totale residui attivi titolo 5 di competenza dell'esercizio / Totale residui attivi titolo 5 al 31 dicembre	0,00%
9 Smaltimento debiti non finanziari			
9,1	Smaltimento debiti commerciali nati nell'esercizio	Pagamenti di competenza (Macroaggregati 1.3 "Acquisto di beni e servizi" + 2.2 "Investimenti fissi lordi e acquisto di terreni") / Impegni di competenza (Macroaggregati 1.3 "Acquisto di beni e servizi" + 2.2 "Investimenti fissi lordi e acquisto di terreni")	79,54%
9,2	Smaltimento debiti commerciali nati negli esercizi precedenti	Pagamenti c/residui (Macroaggregati 1.3 "Acquisto di beni e servizi" + 2.2 "Investimenti fissi lordi e acquisto di terreni") / stock residui al 1° gennaio (Macroaggregati 1.3 "Acquisto di beni e servizi" + 2.2 "Investimenti fissi lordi e acquisto di terreni")	55,38%
9,3	Smaltimento debiti verso altre amministrazioni pubbliche nati nell'esercizio	Pagamenti di competenza [Trasferimenti correnti a Amministrazioni Pubbliche (U.1.04.01.00.000) + Trasferimenti di tributi (U.1.05.00.00.000) + Fondi perequativi (U.1.06.00.00.000) + Contributi agli investimenti a Amministrazioni pubbliche (U.2.03.01.00.000) + Altri trasferimenti in conto capitale (U.2.04.01.00.000 + U.2.04.11.00.000 + U.2.04.16.00.000 + U.2.04.21.00.000)] / Impegni di competenza [Trasferimenti correnti a Amministrazioni Pubbliche (U.1.04.01.00.000) + Trasferimenti di tributi (U.1.05.00.00.000) + Fondi perequativi (U.1.06.00.00.000) + Contributi agli investimenti a Amministrazioni pubbliche (U.2.03.01.00.000) + Altri trasferimenti in conto capitale (U.2.04.01.00.000 + U.2.04.11.00.000 + U.2.04.16.00.000 + U.2.04.21.00.000)]	78,73%

9,4	Smaltimento debiti verso altre amministrazioni pubbliche nati negli esercizi precedenti	Pagamenti in c/residui [Trasferimenti correnti a Amministrazioni Pubbliche (U.1.04.01.00.000) + Trasferimenti di tributi (U.1.05.00.00.000) + Fondi perequativi (U.1.06.00.00.000) + Contributi agli investimenti a Amministrazioni pubbliche (U.2.03.01.00.000) + Altri trasferimenti in conto capitale (U.2.04.01.00.000 + U.2.04.11.00.000 + U.2.04.16.00.000 + U.2.04.21.00.000)] / stock residui al 1° gennaio [Trasferimenti correnti a Amministrazioni Pubbliche (U.1.04.01.00.000) + Trasferimenti di tributi (U.1.05.00.00.000) + Fondi perequativi (U.1.06.00.00.000) + Contributi agli investimenti a Amministrazioni pubbliche (U.2.03.01.00.000) + Altri trasferimenti in conto capitale (U.2.04.01.00.000 + U.2.04.11.00.000 + U.2.04.16.00.000 + U.2.04.21.00.000)]	81,80%
9,5	Indicatore annuale di tempestività dei pagamenti (di cui al comma 1, dell'articolo 9, DPCM del 22 settembre 2014)	Giorni effettivi intercorrenti tra la data di scadenza della fattura o richiesta equivalente di pagamento e la data di pagamento ai fornitori moltiplicata per l'importo dovuto, rapportata alla somma degli importi pagati nel periodo di riferimento	-6,00
10	Debiti finanziari		
10,1	Incidenza estinzioni anticipate debiti finanziari	Impegni per estinzioni anticipate / Debito da finanziamento al 31 dicembre anno precedente (2)	0,00%
10,2	Incidenza estinzioni ordinarie debiti finanziari	(Totale impegni Titolo 4 della spesa – Impegni estinzioni anticipate) / Debito da finanziamento al 31 dicembre anno precedente (2)	23,36%
10,3	Sostenibilità debiti finanziari	[Impegni (Totale 1.7 "Interessi passivi" – "Interessi di mora" (U.1.07.06.02.000) – "Interessi per anticipazioni prestiti" (U.1.07.06.04.000) + Titolo 4 della spesa – estinzioni anticipate) – (Accertamenti Entrate categoria E.4.02.06.00.000 "Contributi agli investimenti direttamente destinati al rimborso di prestiti da amministrazioni pubbliche") + Trasferimenti in conto capitale per assunzione di debiti dell'amministrazione da parte di amministrazioni pubbliche (E.4.03.01.00.000) + Trasferimenti in conto capitale da parte di amministrazioni pubbliche per cancellazione di debiti dell'amministrazione (E.4.03.04.00.000)] / Accertamenti titoli 1, 2 e 3	4,01%
10,4	Indebitamento procapite (in valore assoluto)	Debito di finanziamento al 31/12 (2) / popolazione residente (al 1° gennaio dell'esercizio di riferimento o, se non disponibile, al 1° gennaio dell'ultimo anno disponibile)	101,57
11	Composizione dell'avanzo di amministrazione (4)		
11,1	Incidenza quota libera di parte corrente nell'avanzo	Quota libera di parte corrente dell'avanzo/Avanzo di amministrazione (5)	73,73%
11,2	Incidenza quota libera in c/capitale nell'avanzo	Quota libera in conto capitale dell'avanzo/Avanzo di amministrazione (6)	7,56%
11,3	Incidenza quota accantonata nell'avanzo	Quota accantonata dell'avanzo/Avanzo di amministrazione (7)	11,16%
11,4	Incidenza quota vincolata nell'avanzo	Quota vincolata dell'avanzo/Avanzo di amministrazione (8)	7,55%
12	Disavanzo di amministrazione		
12,1	Quota disavanzo ripianato nell'esercizio	Disavanzo di amministrazione esercizio precedente – Disavanzo di amministrazione esercizio in corso / Totale Disavanzo esercizio precedente (3)	0,00%
12,2	Incremento del disavanzo rispetto all'esercizio precedente	Disavanzo di amministrazione esercizio in corso – Disavanzo di amministrazione esercizio precedente / Totale Disavanzo esercizio precedente (3)	0,00%
12,3	Sostenibilità patrimoniale del disavanzo	Totale disavanzo di amministrazione (3) / Patrimonio netto	0,00%
12,4	Sostenibilità disavanzo effettivamente a carico dell'esercizio	Disavanzo iscritto in spesa del conto del bilancio / Accertamenti dei titoli 1, 2 e 3 delle entrate	0,00%
13	Debiti fuori bilancio		

13,1	Debiti riconosciuti e finanziati	Importo Debiti fuori bilancio riconosciuti e finanziati / Totale impegni titolo I e titolo II	0,79%
13,2	Debiti in corso di riconoscimento	Importo debiti fuori bilancio in corso di riconoscimento/Totale accertamento entrate dei titoli 1, 2 e 3	0,00%
13,3	Debiti riconosciuti e in corso di finanziamento	importo Debiti fuori bilancio riconosciuti e in corso di finanziamento/Totale accertamento entrate dei titoli 1, 2 e 3	0,00%

14 Fondo pluriennale vincolato

14,1	Utilizzo del FPV	(Fondo pluriennale vincolato corrente e capitale iscritto in entrata del bilancio - Quota del fondo pluriennale vincolato corrente e capitale non utilizzata nel corso dell'esercizio e rinviata agli esercizi successivi) / Fondo pluriennale vincolato corrente e capitale iscritto in entrata nel bilancio <i>(Per il FPV riferirsi ai valori riportati nell'allegato del rendiconto concernente il FPV, totale delle colonne a) e c)</i>	100,00%
------	------------------	---	---------

15 Partite di giro e conto terzi

15,1	Incidenza partite di giro e conto terzi in entrata	Totale accertamenti Entrate per conto terzi e partite di giro / Totale accertamenti primi tre titoli delle entrate <i>(al netto delle operazioni riguardanti la gestione della cassa vincolata)</i>	11,26%
15,2	Incidenza partite di giro e conto terzi in uscita	Totale impegni Uscite per conto terzi e partite di giro / Totale impegni del titolo I della spesa <i>(al netto delle operazioni riguardanti la gestione della cassa vincolata)</i>	12,23%

PIANO DEGLI INDICATORI DI BILANCIO

Indicatori analitici concernenti la composizione delle entrate e l'effettiva capacità di riscossione

Rendiconto esercizio 2016

Titolo Tipologia	Denominazione	Composizione delle entrate (valori percentuali)			Percentuale di riscossione				
		Previsioni iniziali competenza/ totale previsioni iniziali competenza	Previsioni definitive competenza/ totale previsioni definitive competenza	Accertamenti/ Totale Accertamenti	% di riscossione prevista nel bilancio di previsione iniziale: Previsioni iniziali cassa/ (previsioni iniziali competenza + residui)	% di riscossione prevista nelle previsioni definitive: Previsioni definitive cassa/ (previsioni definitive competenza + residui)	% di riscossione complessiva: (Riscossioni c/comp+ Riscossioni c/residui)/ (Accertamenti + residui definitivi iniziali)	% di riscossione dei crediti esigibili nell'esercizio: Riscossioni c/comp/ Accertamenti di competenza	% di riscossione dei crediti esigibili negli esercizi precedenti: Riscossioni c/residui/ residui definitivi iniziali
TITOLO 1:	Entrate correnti di natura tributaria, contributiva e perequativa								
10101	Tipologia 101: Imposte, tasse e proventi assimilati	17,92%	15,03%	13,23%	23,83%	21,43%	8,34%	8,56%	7,79%
10104	Tipologia 104: Compartecipazioni di tributi	0,00%	0,00%	0,00%	0,00%	0,00%	0,00%	0,00%	0,00%
10301	Tipologia 301: Fondi perequativi da Amministrazioni Centrali	10,74%	8,82%	10,16%	7,91%	6,97%	6,85%	9,09%	1,31%
10302	Tipologia 302: Fondi perequativi dalla Regione o Provincia autonoma	0,00%	0,00%	0,00%	0,00%	0,00%	0,00%	0,00%	0,00%
10000	Totale TITOLO 1: Entrate correnti di natura tributaria, contributiva e perequativa	28,67%	23,84%	23,39%	31,74%	28,40%	15,19%	17,65%	9,10%
TITOLO 2:	Trasferimenti correnti								
20101	Tipologia 101: Trasferimenti correnti da Amministrazioni pubbliche	47,33%	41,41%	43,31%	46,12%	42,91%	37,86%	35,53%	43,64%
20102	Tipologia 102: Trasferimenti correnti da Famiglie	0,00%	0,00%	0,00%	0,00%	0,00%	0,00%	0,00%	0,00%
20103	Tipologia 103: Trasferimenti correnti da Imprese	0,00%	0,00%	0,00%	0,00%	0,00%	0,00%	0,00%	0,00%
20104	Tipologia 104: Trasferimenti correnti da Istituzioni Sociali Private	0,00%	0,00%	0,00%	0,00%	0,00%	0,00%	0,00%	0,00%
20105	Tipologia 105: Trasferimenti correnti dall'Unione europea e dal Resto del Mondo	0,00%	0,00%	0,00%	0,00%	0,00%	0,00%	0,00%	0,00%
20000	Totale TITOLO 2: Trasferimenti correnti	47,33%	41,41%	43,31%	46,12%	42,91%	37,86%	35,53%	43,64%

PIANO DEGLI INDICATORI DI BILANCIO

Indicatori analitici concernenti la composizione delle entrate e l'effettiva capacità di riscossione

Rendiconto esercizio 2016

Titolo Tipologia	Denominazione	Composizione delle entrate (valori percentuali)			Percentuale di riscossione				
		Previsioni iniziali competenza/ totale previsioni iniziali competenza	Previsioni definitive competenza/ totale previsioni definitive competenza	Accertamenti/ Totale Accertamenti	% di riscossione prevista nel bilancio di previsione iniziale: Previsioni iniziali cassa/ (previsioni iniziali competenza + residui)	% di riscossione prevista nelle previsioni definitive: Previsioni definitive cassa/ (previsioni definitive competenza + residui)	% di riscossione complessiva: (Riscossioni c/comp+ Riscossioni c/residui)/ (Accertamenti + residui definitivi iniziali)	% di riscossione dei crediti esigibili nell'esercizio: Riscossioni c/comp/ Accertamenti di competenza	% di riscossione dei crediti esigibili negli esercizi precedenti: Riscossioni c/residui/ residui definitivi iniziali
TITOLO 3:	Entrate extratributarie								
30100	Tipologia 100: Vendita di beni e servizi e proventi derivanti dalla gestione dei beni	7,01%	6,55%	7,48%	8,06%	6,70%	5,14%	6,49%	1,79%
30200	Tipologia 200: Proventi derivanti dall'attività di controllo e repressione delle irregolarità e degli illeciti	0,03%	0,03%	0,01%	0,02%	0,02%	0,00%	0,00%	0,00%
30300	Tipologia 300: Interessi attivi	0,01%	0,01%	0,00%	0,00%	0,00%	0,00%	0,00%	0,00%
30400	Tipologia 400: Altre entrate da redditi di capitale	0,00%	0,00%	0,00%	0,00%	0,00%	0,00%	0,00%	0,00%
30500	Tipologia 500: Rimborsi e altre entrate correnti	1,68%	1,80%	2,02%	2,87%	2,87%	1,01%	0,57%	2,12%
30000	Totale titolo 3 : Entrate extratributarie	8,73%	8,38%	9,51%	10,95%	9,59%	6,16%	7,06%	3,92%
TITTOLO 4 :	Entrate in conto capitale								
40100	Tipologia 100: Tributi in conto capitale	0,15%	0,13%	0,00%	0,10%	0,09%	0,00%	0,00%	0,00%
40200	Tipologia 200: Contributi agli investimenti	3,13%	1,79%	2,01%	2,39%	1,53%	1,45%	1,84%	0,47%
40300	Tipologia 300: Altri trasferimenti in conto capitale	1,28%	11,61%	12,25%	3,25%	10,65%	4,25%	5,56%	1,02%
40400	Tipologia 400: Entrate da alienazione di beni materiali e immateriali	0,45%	0,96%	0,14%	0,31%	0,71%	0,08%	0,11%	0,00%
40500	Tipologia 500: Altre entrate in conto capitale	0,94%	0,79%	0,81%	0,64%	0,58%	0,61%	0,80%	0,14%

PIANO DEGLI INDICATORI DI BILANCIO

Indicatori analitici concernenti la composizione delle entrate e l'effettiva capacità di riscossione

Rendiconto esercizio 2016

Titolo Tipologia	Denominazione	Composizione delle entrate (valori percentuali)			Percentuale di riscossione				
		Previsioni iniziali competenza/ totale previsioni iniziali competenza	Previsioni definitive competenza/ totale previsioni definitive competenza	Accertamenti/ Totale Accertamenti	% di riscossione prevista nel bilancio di previsione iniziale: Previsioni iniziali cassa/ (previsioni iniziali competenza + residui)	% di riscossione prevista nelle previsioni definitive: Previsioni definitive cassa/ (previsioni definitive competenza + residui)	% di riscossione complessiva: (Riscossioni c/comp+ Riscossioni c/residui)/ (Accertamenti + residui definitivi iniziali)	% di riscossione dei crediti esigibili nell'esercizio: Riscossioni c/comp/ Accertamenti di competenza	% di riscossione dei crediti esigibili negli esercizi precedenti: Riscossioni c/residui/ residui definitivi iniziali
TITOLO 7:	Anticipazioni da istituto tesoriere/cassiere								
70100	Tipologia 100: Anticipazioni da istituto tesoriere/cassiere	0,00%	0,00%	0,00%	0,00%	0,00%	0,00%	0,00%	0,00%
70000	Totale TITOLO 7: Anticipazioni da istituto tesoriere/cassiere	0,00%	0,00%	0,00%	0,00%	0,00%	0,00%	0,00%	0,00%
TITOLO 9:	Entrate per conto terzi e partite di giro								
90100	Tipologia 100: Entrate per partite di giro	8,49%	10,39%	8,25%	5,86%	7,64%	5,78%	8,11%	0,00%
90200	Tipologia 200: Entrate per conto terzi	0,83%	0,70%	0,33%	0,58%	0,51%	0,24%	0,33%	0,00%
90000	Totale TITOLO 9: Entrate per conto terzi e partite di giro	9,32%	11,09%	8,58%	6,44%	8,15%	6,01%	8,44%	0,00%
TOTALE ENTRATE		100,00%	100,00%	100,00%	101,95%	102,62%	71,61%	76,99%	58,28%

Piano degli indicatori di bilancio

Indicatori analitici concernenti la composizione delle spese per missioni e programmi

Rendiconto esercizio 2016

MISSIONI E PROGRAMMI			COMPOSIZIONE DELLE SPESE PER MISSIONI E PROGRAMMI (dati percentuali)						
			Previsioni iniziali		Previsioni definitive		Dati di rendiconto		
			Incidenza Missioni/Programmi: Previsioni stanziamento/ totale previsioni missioni	di cui Incidenza FPV: Previsioni stanziamento FPV/ Previsione FPV totale	Incidenza Missioni/Programmi: Previsioni stanziamento/ totale previsioni missioni	di cui Incidenza FPV: Previsioni stanziamento FPV/ Previsione FPV totale	Incidenza Missione programma: (Impegni + FPV)/(Totale impegni + Totale FPV)	di cui incidenza FPV: FPV / Totale FPV	di cui incidenza economie di spesa: Economie di competenza/ Totale Economie di competenza
Missione 01 Servizi istituzionali, generali e di gestione	01	Organi istituzionali	0,72%	0,00%	0,61%	0,00%	0,77%	0,00%	0,02%
	02	Segreteria generale	5,85%	0,00%	5,08%	2,58%	5,28%	2,54%	4,28%
	03	Gestione economica, finanziaria, programmazione, provveditorato	2,97%	0,00%	2,58%	3,18%	3,07%	3,12%	0,68%
	04	Gestione delle entrate tributarie e servizi fiscali	0,89%	0,00%	0,69%	0,00%	0,72%	0,00%	0,55%
	05	Gestione dei beni demaniali e patrimoniali	4,88%	0,00%	4,42%	5,17%	3,72%	6,82%	7,49%
	06	Ufficio tecnico	7,86%	0,00%	7,25%	4,56%	8,85%	4,48%	1,00%
	07	Elezioni e consultazioni popolari - Anagrafe e stato civile	3,15%	0,00%	2,64%	1,01%	1,85%	1,00%	5,71%
	08	Statistica e sistemi informativi	0,09%	0,00%	0,10%	0,00%	0,12%	0,00%	0,02%
	09	Assistenza tecnico-amministrativa agli enti locali	0,00%	0,00%	0,00%	0,00%	0,00%	0,00%	0,00%
	10	Risorse umane	0,07%	0,00%	0,06%	0,22%	0,07%	0,22%	0,00%
	11	Altri servizi generali	0,29%	0,00%	0,22%	0,00%	0,25%	0,00%	0,09%
TOTALE Missione 01 Servizi istituzionali, generali e di gestione			26,78%	0,00%	23,65%	16,73%	24,70%	18,18%	19,84%
Missione 02 Giustizia	01	Uffici giudiziari	0,00%	0,00%	0,00%	0,00%	0,00%	0,00%	0,00%
	02	Casa circondariale e altri servizi	0,00%	0,00%	0,00%	0,00%	0,00%	0,00%	0,00%
	TOTALE Missione 02 Giustizia			0,00%	0,00%	0,00%	0,00%	0,00%	0,00%
Missione 03 Ordine pubblico e sicurezzaa	01	Polizia locale e amministrativa	2,32%	0,00%	1,70%	0,73%	1,94%	0,72%	0,76%
	02	Sistema integrato di sicurezza urbana	0,00%	0,00%	0,00%	0,00%	0,00%	0,00%	0,00%
	TOTALE MISSIONE 03 Ordine pubblico e sicurezza			2,32%	0,00%	1,70%	0,73%	1,94%	0,72%
Missione 04 Istruzione e diritto allo studio	01	Istruzione prescolastica	0,28%	0,00%	0,24%	0,00%	0,19%	0,00%	0,44%
	02	Altri ordini di istruzione non universitaria	1,28%	0,00%	1,58%	1,18%	1,27%	1,16%	2,77%
	04	Istruzione universitaria	0,00%	0,00%	0,00%	0,00%	0,00%	0,00%	0,00%
	05	Istruzione tecnica superiore	0,00%	0,00%	0,00%	0,00%	0,00%	0,00%	0,00%
	06	Servizi ausiliari all'istruzione	1,21%	0,00%	1,09%	0,00%	1,37%	0,00%	0,01%
	07	Diritto allo studio	1,79%	0,00%	1,58%	0,00%	1,45%	0,00%	2,08%

Piano degli indicatori di bilancio

Indicatori analitici concernenti la composizione delle spese per missioni e programmi

Rendiconto esercizio 2016

MISSIONI E PROGRAMMI			COMPOSIZIONE DELLE SPESE PER MISSIONI E PROGRAMMI (dati percentuali)						
			Previsioni iniziali		Previsioni definitive		Dati di rendiconto		
			Incidenza Missioni/Programmi: Previsioni stanziamento/ totale previsioni missioni	di cui Incidenza FPV: Previsioni stanziamento FPV/ Previsione FPV totale	Incidenza Missioni/Programmi: Previsioni stanziamento/ totale previsioni missioni	di cui Incidenza FPV: Previsioni stanziamento FPV/ Previsione FPV totale	Incidenza Missione programma: (Impegni + FPV)/(Totale impegni + Totale FPV)	di cui incidenza FPV: FPV / Totale FPV	di cui incidenza economie di spesa: Economie di competenza/ Totale Economie di competenza
TOTALE MISSIONE 04 Istruzione e diritto allo studio			4,56%	0,00%	4,49%	1,18%	4,28%	1,16%	5,29%
Missione 05 Tutela e valorizzazione dei beni e delle attività culturali	01	Valorizzazione dei beni di interesse storico	0,00%	0,00%	0,00%	0,00%	0,00%	0,00%	0,00%
	02	Attività culturali e interventi diversi nel settore culturale	1,14%	0,00%	1,28%	0,00%	1,31%	0,00%	1,17%
	Totale Missione 05 Tutela e valorizzazione dei beni e attività culturali		1,14%	0,00%	1,28%	0,00%	1,31%	0,00%	1,17%
Missione 06 Politiche giovani sport e tempo libero	01	Sport e tempo libero	1,22%	0,00%	3,90%	0,00%	3,97%	0,00%	3,60%
	02	Giovani	0,00%	0,00%	0,00%	0,00%	0,00%	0,00%	0,00%
	Totale Missione 06 Politiche giovanili sport e tempo libero		1,22%	0,00%	3,90%	0,00%	3,97%	0,00%	3,60%
Missione 07 Turismo	01	Sviluppo e la valorizzazione del turismo	0,00%	0,00%	0,00%	0,00%	0,00%	0,00%	0,00%
	Totale Missione 07 Turismo		0,00%	0,00%	0,00%	0,00%	0,00%	0,00%	0,00%
Totale Missione 08 Assetto del territorio ed edilizia abitativa	01	Urbanistica e assetto del territorio	1,56%	0,00%	1,34%	12,34%	1,36%	12,12%	1,26%
	02	Edilizia residenziale pubblica e locale e piani di edilizia economico-popolare	0,00%	0,00%	8,86%	0,00%	10,49%	0,00%	2,52%
	Totale Missione 08 Assetto del territorio ed edilizia abitativa		1,56%	0,00%	10,21%	12,34%	11,85%	12,12%	3,78%
Missione 09 Sviluppo sostenibile e tutela del territorio e dell'ambiente	01	Difesa del suolo	0,00%	0,00%	0,00%	0,00%	0,00%	0,00%	0,00%
	02	Tutela, valorizzazione e recupero ambientale	0,00%	0,00%	0,40%	0,00%	0,51%	0,00%	0,00%
	03	Rifiuti	7,51%	0,00%	6,34%	0,00%	6,95%	0,00%	3,93%
	04	Servizio idrico integrato	0,11%	0,00%	0,09%	0,00%	0,11%	0,00%	0,00%
	05	Aree protette, parchi naturali, protezione naturalistica e forestazione	0,00%	0,00%	0,00%	0,00%	0,00%	0,00%	0,00%
	06	Tutela e valorizzazione delle risorse idriche	0,00%	0,00%	0,00%	0,00%	0,00%	0,00%	0,00%

Piano degli indicatori di bilancio

Indicatori analitici concernenti la composizione delle spese per missioni e programmi

Rendiconto esercizio 2016

MISSIONI E PROGRAMMI			COMPOSIZIONE DELLE SPESE PER MISSIONI E PROGRAMMI (dati percentuali)						
			Previsioni iniziali		Previsioni definitive		Dati di rendiconto		
			Incidenza Missioni/Programmi: Previsioni stanziamento/ totale previsioni missioni	di cui Incidenza FPV: Previsioni stanziamento FPV/ Previsione FPV totale	Incidenza Missioni/Programmi: Previsioni stanziamento/ totale previsioni missioni	di cui Incidenza FPV: Previsioni stanziamento FPV/ Previsione FPV totale	Incidenza Missione programma: (Impegni + FPV)/(Totale impegni + Totale FPV)	di cui incidenza FPV: FPV / Totale FPV	di cui incidenza economie di spesa: Economie di competenza/ Totale Economie di competenza
07	Sviluppo sostenibile territorio montano piccoli Comuni	0,00%	0,00%	0,00%	0,00%	0,00%	0,00%	0,00%	
	08	Qualità dell'aria e riduzione dell'inquinamento	0,93%	0,00%	0,80%	0,00%	0,89%	0,00%	0,44%
	Totale Missione 09 Sviluppo sostenibile e tutela del territorio e dell'ambiente		8,55%	0,00%	7,62%	0,00%	8,45%	0,00%	4,37%
Missione 10 Trasporti e diritto alla mobilità	01	Trasporto ferroviario	0,00%	0,00%	0,00%	0,00%	0,00%	0,00%	0,00%
	02	Trasporto pubblico locale	0,00%	0,00%	0,00%	0,00%	0,00%	0,00%	0,00%
	03	Trasporto per vie d'acqua	0,00%	0,00%	0,00%	0,00%	0,00%	0,00%	0,00%
	04	Altre modalità di trasporto	0,00%	0,00%	0,00%	0,00%	0,00%	0,00%	0,00%
	05	Viabilità e infrastrutture stradali	4,14%	0,00%	3,76%	16,24%	4,05%	15,96%	2,62%
	Totale Missione 10 Trasporti e diritto alla mobilità		4,14%	0,00%	3,76%	16,24%	4,05%	15,96%	2,62%
Missione 11 Soccorso civile	01	Sistema di protezione civile	0,00%	0,00%	0,00%	0,00%	0,00%	0,00%	0,00%
	02	Interventi a seguito di calamità naturali	0,00%	0,00%	0,00%	0,00%	0,00%	0,00%	0,00%
	Totale Missione 11 Soccorso civile		0,00%	0,00%	0,00%	0,00%	0,00%	0,00%	0,00%
Missione 12 Diritti sociali, politiche sociali e famiglia	01	Interventi per l'infanzia e i minori e per asili nido	0,73%	0,00%	0,34%	0,00%	0,43%	0,00%	0,00%
	02	Interventi per la disabilità	12,35%	0,00%	9,89%	34,03%	10,75%	33,44%	6,50%
	03	Interventi per gli anziani	0,00%	0,00%	0,00%	0,00%	0,00%	0,00%	0,00%
	04	Interventi per i soggetti a rischio di esclusione sociale	3,95%	0,00%	3,14%	17,13%	3,31%	16,84%	2,48%
	05	Interventi per le famiglie	10,45%	0,00%	9,18%	1,04%	10,51%	1,02%	3,98%
	06	Interventi per il diritto alla casa	0,19%	0,00%	0,15%	0,00%	0,04%	0,00%	0,58%
	07	Programmazione e governo della rete dei servizi socio-sanitari e sociali	0,00%	0,00%	0,00%	0,00%	0,00%	0,00%	0,00%
	08	Cooperazione e associazionismo	0,74%	0,00%	0,67%	0,00%	0,82%	0,00%	0,07%

Piano degli indicatori di bilancio

Indicatori analitici concernenti la composizione delle spese per missioni e programmi

Rendiconto esercizio 2016

MISSIONI E PROGRAMMI			COMPOSIZIONE DELLE SPESE PER MISSIONI E PROGRAMMI (dati percentuali)						
			Previsioni iniziali		Previsioni definitive		Dati di rendiconto		
			Incidenza Missioni/Programmi: Previsioni stanziamento/ totale previsioni missioni	di cui Incidenza FPV: Previsioni stanziamento FPV/ Previsione FPV totale	Incidenza Missioni/Programmi: Previsioni stanziamento/ totale previsioni missioni	di cui Incidenza FPV: Previsioni stanziamento FPV/ Previsione FPV totale	Incidenza Missione programma: (Impegni + FPV)/(Totale impegni + Totale FPV)	di cui incidenza FPV: FPV / Totale FPV	di cui incidenza economie di spesa: Economie di competenza/ Totale Economie di competenza
09	Servizio necroscopico e cimiteriale	2,78%	0,00%	2,23%	0,57%	1,52%	0,56%	5,00%	
Totale Missione 12 Diritti sociali, politiche sociali e famiglia		31,18%	0,00%	25,60%	52,77%	27,38%	51,86%	18,61%	
Missione 13 Tutela della salute	01	Servizio sanitario regionale - finanziamento ordinario corrente per la garanzia dei LEA	0,00%	0,00%	0,00%	0,00%	0,00%	0,00%	0,00%
	02	Servizio sanitario regionale - finanziamento aggiuntivo corrente per livelli di assistenza superiori ai LEA	0,00%	0,00%	0,00%	0,00%	0,00%	0,00%	0,00%
	03	Servizio sanitario regionale - finanziamento aggiuntivo corrente per la copertura dello squilibrio di bilancio corrente	0,00%	0,00%	0,00%	0,00%	0,00%	0,00%	0,00%
	04	Servizio sanitario regionale - ripiano di disavanzi sanitari relativi ad esercizi pregressi	0,00%	0,00%	0,00%	0,00%	0,00%	0,00%	0,00%
	05	Servizio sanitario regionale - investimenti sanitari	0,00%	0,00%	0,00%	0,00%	0,00%	0,00%	0,00%
	06	Servizio sanitario regionale - restituzione maggiori gettiti SSN	0,00%	0,00%	0,00%	0,00%	0,00%	0,00%	0,00%
	07	Ulteriori spese in materia sanitaria	1,17%	0,00%	0,94%	0,00%	1,11%	0,00%	0,26%
	Totale Missione 13 Tutela della salute		1,17%	0,00%	0,94%	0,00%	1,11%	0,00%	0,26%
Missione 14 Sviluppo economico e competitività	01	Industria, PMI e Artigianato	0,00%	0,00%	0,59%	0,00%	0,10%	0,00%	2,49%
	02	Commercio - reti distributive - tutela dei consumatori	0,01%	0,00%	0,01%	0,00%	0,01%	0,00%	0,01%
	03	Ricerca e innovazione	0,00%	0,00%	0,00%	0,00%	0,00%	0,00%	0,00%
	04	Reti e altri servizi di pubblica utilità	0,00%	0,00%	0,00%	0,00%	0,00%	0,00%	0,00%

Piano degli indicatori di bilancio

Indicatori analitici concernenti la composizione delle spese per missioni e programmi

Rendiconto esercizio 2016

MISSIONI E PROGRAMMI			COMPOSIZIONE DELLE SPESE PER MISSIONI E PROGRAMMI (dati percentuali)						
			Previsioni iniziali		Previsioni definitive		Dati di rendiconto		
			Incidenza Missioni/Programmi: Previsioni stanziamento/ totale previsioni missioni	di cui Incidenza FPV: Previsioni stanziamento FPV/ Previsione FPV totale	Incidenza Missioni/Programmi: Previsioni stanziamento/ totale previsioni missioni	di cui Incidenza FPV: Previsioni stanziamento FPV/ Previsione FPV totale	Incidenza Missione programma: (Impegni + FPV)/(Totale impegni + Totale FPV)	di cui incidenza FPV: FPV / Totale FPV	di cui incidenza economie di spesa: Economie di competenza/ Totale Economie di competenza
Totale Missione 14 Sviluppo economico e competitività			0,01%	0,00%	0,60%	0,00%	0,11%	0,00%	2,50%
Missione 15 Politiche per il lavoro e la formazione professionale	01	Servizi per lo sviluppo del mercato del lavoro	0,00%	0,00%	0,00%	0,00%	0,00%	0,00%	0,00%
	02	Formazione professionale	0,00%	0,00%	0,00%	0,00%	0,00%	0,00%	0,00%
	03	gno all'occupazione	0,07%	0,00%	0,06%	0,00%	0,07%	0,00%	0,00%
	Totale Missione 15 Politiche per il lavoro e la formazione professionale		0,07%	0,00%	0,06%	0,00%	0,07%	0,00%	0,00%
Missione 16 Agricoltura, politiche agroalimentari e pesca	01	Sviluppo del settore agricolo e del sistema agroalimentare	0,00%	0,00%	0,00%	0,00%	0,00%	0,00%	0,00%
	02	Caccia e pesca	0,00%	0,00%	0,00%	0,00%	0,00%	0,00%	0,00%
	Totale Missione 16 Agricoltura, politiche agroalimentari e pesca		0,00%	0,00%	0,00%	0,00%	0,00%	0,00%	0,00%
Missione 17 Energia e diversificazione delle fonti energetiche	01	Fonti energetiche	0,00%	0,00%	0,00%	0,00%	0,00%	0,00%	0,00%
	Totale Missione 17 Energia e diversificazione delle fonti energetiche		0,00%	0,00%	0,00%	0,00%	0,00%	0,00%	0,00%
Missione 18 Relazioni con le altre autonomie territoriali e locali	01	Relazioni finanziarie con le altre autonomie territoriali	0,00%	0,00%	0,00%	0,00%	0,00%	0,00%	0,00%
	Totale Missione 18 Relazioni con le altre autonomie territoriali e locali		0,00%	0,00%	0,00%	0,00%	0,00%	0,00%	0,00%
Missione 19 Relazioni internazionali	01	Relazioni internazionali e Cooperazione allo sviluppo	0,00%	0,00%	0,00%	0,00%	0,00%	0,00%	0,00%
	Totale Missione 19 Relazioni internazionali		0,00%	0,00%	0,00%	0,00%	0,00%	0,00%	0,00%
Missione 20 Fondi e accantonamenti	01	Fondo di riserva	1,92%	0,00%	0,54%	0,00%	0,00%	0,00%	2,63%
	02	Fondo crediti di dubbia esigibilità	0,43%	0,00%	0,48%	0,00%	0,00%	0,00%	2,34%
	03	Altri fondi	3,92%	0,00%	3,46%	0,00%	0,00%	0,00%	16,90%

Piano degli indicatori di bilancio

Indicatori analitici concernenti la composizione delle spese per missioni e programmi

Rendiconto esercizio 2016

MISSIONI E PROGRAMMI			COMPOSIZIONE DELLE SPESE PER MISSIONI E PROGRAMMI (dati percentuali)						
			Previsioni iniziali		Previsioni definitive		Dati di rendiconto		
			Incidenza Missioni/Programmi: Previsioni stanziamento/ totale previsioni missioni	di cui Incidenza FPV: Previsioni stanziamento FPV/ Previsione FPV totale	Incidenza Missioni/Programmi: Previsioni stanziamento/ totale previsioni missioni	di cui Incidenza FPV: Previsioni stanziamento FPV/ Previsione FPV totale	Incidenza Missione programma: (Impegni + FPV)/(Totale impegni + Totale FPV)	di cui incidenza FPV: FPV / Totale FPV	di cui incidenza economie di spesa: Economie di competenza/ Totale Economie di competenza
Totale Missione 20 Fondi e accantonamenti			6,27%	0,00%	4,48%	0,00%	0,00%	0,00%	21,87%
Missione 50 Debito pubblico	01	Quota interessi ammortamento mutui e prestiti obbligazionari	0,00%	0,00%	0,00%	0,00%	0,00%	0,00%	0,00%
	02	Quota capitale ammortamento mutui e prestiti obbligazionari	2,50%	0,00%	2,01%	0,00%	2,52%	0,00%	0,00%
	Totale Missione 50 Debito pubblico		2,50%	0,00%	2,01%	0,00%	2,52%	0,00%	0,00%
Missione 60 Anticipazioni finanziarie	01	Restituzione anticipazioni di tesoreria	0,00%	0,00%	0,00%	0,00%	0,00%	0,00%	0,00%
	Totale Missione 60 Anticipazioni finanziarie		0,00%	0,00%	0,00%	0,00%	0,00%	0,00%	0,00%
Missione 99 Servizi per conto terzi	01	Servizi per conto terzi - Partite di giro	8,52%	0,00%	9,70%	0,00%	8,25%	0,00%	15,32%
	02	Anticipazioni per il finanziamento del sistema sanitario nazionale	0,00%	0,00%	0,00%	0,00%	0,00%	0,00%	0,00%
	Totale Missione 99 Servizi per conto terzi		8,52%	0,00%	9,70%	0,00%	8,25%	0,00%	15,32%

Piano degli indicatori di bilancio

Indicatori analitici concernenti la capacità di pagare le spese per missioni e programmi

Rendiconto esercizio 2016

MISSIONI E PROGRAMMI			CAPACITA' DI PAGARE SPESE NEL CORSO DELL'ESERCIZIO 2016 (dati percentuali)				
			Capacità di pagamento nel bilancio di previsione iniziale: Previsioni iniziali cassa/ (residui +previsioni iniziali competenza- FPV)	Capacità di pagamento nelle previsioni definitive: Previsioni definitive cassa/ (residui +previsioni definitive competenza- FPV)	Capacità di pagamento a consuntivo: (Pagam. c/comp+ Pagam. c/residui)/ (Impegni + residui definitivi iniziali)	Capacità di pagamento delle spese nell'esercizio: Pagam. c/comp/ Impegni	Capacità di pagamento delle spese esigibili negli esercizi precedenti: Pagam. c/residui / residui definitivi iniziali
Missione 01 Servizi istituzionali, generali e di gestione	01	Organi istituzionali	0,60%	0,55%	0,66%	0,80%	0,01%
	02	Segreteria generale	6,47%	5,50%	4,58%	4,39%	5,51%
	03	Gestione economica, finanziaria, programmazione, provveditorato	2,72%	2,52%	2,49%	2,69%	1,52%
	04	Gestione delle entrate tributarie e servizi fiscali	1,12%	0,93%	0,19%	0,22%	0,00%
	05	Gestione dei beni demaniali e patrimoniali	4,83%	5,17%	3,50%	2,67%	7,50%
	06	Ufficio tecnico	6,76%	6,55%	6,76%	8,06%	0,46%
	07	Elezioni e consultazioni popolari - Anagrafe e stato civile	2,94%	2,09%	1,52%	1,78%	0,28%
	08	Statistica e sistemi informativi	0,08%	0,09%	0,05%	0,06%	0,00%
	09	Assistenza tecnico-amministrativa agli enti locali	0,00%	0,00%	0,00%	0,00%	0,00%
	10	Risorse umane	0,07%	0,06%	0,04%	0,04%	0,06%
	11	Altri servizi generali	0,24%	0,20%	0,22%	0,27%	0,00%
	TOTALE Missione 01 Servizi istituzionali, generali e di gestione		25,82%	23,66%	20,02%	20,99%	15,34%
Missione 02 Giustizia	01	Uffici giudiziari	0,00%	0,00%	0,00%	0,00%	0,00%
	02	Casa circondariale e altri servizi	0,00%	0,00%	0,00%	0,00%	0,00%
	TOTALE Missione 02 Giustizia		0,00%	0,00%	0,00%	0,00%	0,00%
Missione 03 Ordine pubblico e sicurezza	01	Polizia locale e amministrativa	2,04%	1,57%	1,66%	1,94%	0,31%
	02	Sistema integrato di sicurezza urbana	0,00%	0,00%	0,00%	0,00%	0,00%
	TOTALE MISSIONE 03 Ordine pubblico e sicurezza		2,04%	1,57%	1,66%	1,94%	0,31%
Missione 04 Istruzione e diritto allo studio	01	Istruzione prescolastica	0,79%	0,63%	0,37%	0,13%	1,49%
	02	Altri ordini di istruzione non universitaria	1,96%	1,87%	1,02%	0,93%	1,45%
	04	Istruzione universitaria	0,00%	0,00%	0,00%	0,00%	0,00%
	05	Istruzione tecnica superiore	0,00%	0,00%	0,00%	0,00%	0,00%
	06	Servizi ausiliari all'istruzione	1,52%	1,02%	1,21%	1,35%	0,55%

Piano degli indicatori di bilancio

Indicatori analitici concernenti la capacità di pagare le spese per missioni e programmi

Rendiconto esercizio 2016

MISSIONI E PROGRAMMI		CAPACITA' DI PAGARE SPESE NEL CORSO DELL'ESERCIZIO 2016 (dati percentuali)					
		Capacità di pagamento nel bilancio di previsione iniziale: Previsioni iniziali cassa/ (residui +previsioni iniziali competenza- FPV)	Capacità di pagamento nelle previsioni definitive: Previsioni definitive cassa/ (residui +previsioni definitive competenza- FPV)	Capacità di pagamento a consuntivo: (Pagam. c/comp+ Pagam. c/residui)/ (Impegni + residui definitivi iniziali)	Capacità di pagamento delle spese nell'esercizio: Pagam. c/comp/ Impegni	Capacità di pagamento delle spese esigibili negli esercizi precedenti: Pagam. c/residui / residui definitivi iniziali	
	07	Diritto allo studio	2,57%	1,85%	1,49%	1,23%	2,75%
	TOTALE MISSIONE 04 Istruzione e diritto allo studio		6,83%	5,39%	4,09%	3,64%	6,23%
Missione 05 Tutela e valorizzazione dei beni e delle attività culturali	01	Valorizzazione dei beni di interesse storico	0,14%	0,01%	0,00%	0,00%	0,00%
	02	Attività culturali e interventi diversi nel settore culturale	3,91%	3,61%	2,31%	0,83%	9,40%
	Totale Missione 05 Tutela e valorizzazione dei beni e attività culturali		4,05%	3,62%	2,31%	0,83%	9,40%
Missione 06 Politiche giovanili sport e tempo libero	01	Sport e tempo libero	1,97%	4,23%	3,95%	4,03%	3,55%
	02	Giovani	0,00%	0,00%	0,00%	0,00%	0,00%
	Totale Missione 06 Politiche giovanili sport e tempo libero		1,97%	4,23%	3,95%	4,03%	3,55%
Missione 07 Turismo	01	Sviluppo e la valorizzazione del turismo	0,00%	0,00%	0,00%	0,00%	0,00%
	Totale Missione 07 Turismo		0,00%	0,00%	0,00%	0,00%	0,00%
Totale Missione 08 Assetto del territorio ed edilizia abitativa	01	Urbanistica e assetto del territorio	3,32%	2,88%	0,98%	0,59%	2,86%
	02	Edilizia residenziale pubblica e locale e piani di edilizia economico-popolare	0,00%	7,93%	7,81%	9,43%	0,00%
	Totale Missione 08 Assetto del territorio ed edilizia abitativa		3,32%	10,81%	8,79%	10,02%	2,86%
Missione 09 Sviluppo	01	Difesa del suolo	0,00%	0,00%	0,00%	0,00%	0,00%
	02	Tutela, valorizzazione e recupero ambientale	0,06%	0,41%	0,06%	0,00%	0,37%
	03	Rifiuti	7,76%	6,93%	6,24%	5,68%	8,91%
	04	Servizio idrico integrato	0,18%	0,15%	0,19%	0,11%	0,54%
	05	Aree protette, parchi naturali, protezione naturalistica e forestazione	0,00%	0,00%	0,00%	0,00%	0,00%

Piano degli indicatori di bilancio

Indicatori analitici concernenti la capacità di pagare le spese per missioni e programmi

Rendiconto esercizio 2016

MISSIONI E PROGRAMMI			CAPACITA' DI PAGARE SPESE NEL CORSO DELL'ESERCIZIO 2016 (dati percentuali)				
			Capacità di pagamento nel bilancio di previsione iniziale: Previsioni iniziali cassa/ (residui +previsioni iniziali competenza- FPV)	Capacità di pagamento nelle previsioni definitive: Previsioni definitive cassa/ (residui +previsioni definitive competenza- FPV)	Capacità di pagamento a consuntivo: (Pagam. c/comp+ Pagam. c/residui)/ (Impegni + residui definitivi iniziali)	Capacità di pagamento delle spese nell'esercizio: Pagam. c/comp/ Impegni	Capacità di pagamento delle spese esigibili negli esercizi precedenti: Pagam. c/residui / residui definitivi iniziali
sostenibile e tutela del territorio e dell'ambiente	06	Tutela e valorizzazione delle risorse idriche	0,00%	0,00%	0,00%	0,00%	0,00%
	07	Sviluppo sostenibile territorio montano piccoli Comuni	0,00%	0,00%	0,00%	0,00%	0,00%
	08	Qualità dell'aria e riduzione dell'inquinamento	0,78%	0,71%	0,74%	0,86%	0,21%
	Totale Missione 09 Sviluppo sostenibile e tutela del territorio e dell'ambiente		8,78%	8,21%	7,23%	6,65%	10,03%
Missione 10 Trasporti e diritto alla mobilità	01	Trasporto ferroviario	0,00%	0,00%	0,00%	0,00%	0,00%
	02	Trasporto pubblico locale	0,00%	0,00%	0,00%	0,00%	0,00%
	03	Trasporto per vie d'acqua	0,00%	0,00%	0,00%	0,00%	0,00%
	04	Altre modalità di trasporto	0,00%	0,00%	0,00%	0,00%	0,00%
	05	Viabilità e infrastrutture stradali	5,01%	3,54%	2,02%	2,17%	1,27%
	Totale Missione 10 Trasporti e diritto alla mobilità		5,01%	3,54%	2,02%	2,17%	1,27%
Missione 11 Soccorso civile	01	Sistema di protezione civile	0,00%	0,00%	0,00%	0,00%	0,00%
	02	Interventi a seguito di calamità naturali	0,00%	0,00%	0,00%	0,00%	0,00%
	Totale Missione 11 Soccorso civile		0,00%	0,00%	0,00%	0,00%	0,00%
Missione 12 Diritti sociali, politiche sociali	01	Interventi per l'infanzia e i minori e per asili nido	0,61%	0,31%	0,38%	0,45%	0,00%
	02	Interventi per la disabilità	10,26%	8,46%	7,38%	6,99%	9,23%
	03	Interventi per gli anziani	0,00%	0,00%	0,00%	0,00%	0,00%
	04	Interventi per i soggetti a rischio di esclusione sociale	3,22%	2,75%	1,68%	1,84%	0,88%
	05	Interventi per le famiglie	9,58%	8,94%	8,44%	9,30%	4,30%
	06	Interventi per il diritto alla casa	0,30%	0,23%	0,12%	0,00%	0,69%

Piano degli indicatori di bilancio

Indicatori analitici concernenti la capacità di pagare le spese per missioni e programmi

Rendiconto esercizio 2016

MISSIONI E PROGRAMMI			CAPACITA' DI PAGARE SPESE NEL CORSO DELL'ESERCIZIO 2016 (dati percentuali)				
			Capacità di pagamento nel bilancio di previsione iniziale: Previsioni iniziali cassa/ (residui +previsioni iniziali competenza- FPV)	Capacità di pagamento nelle previsioni definitive: Previsioni definitive cassa/ (residui +previsioni definitive competenza- FPV)	Capacità di pagamento a consuntivo: (Pagam. c/comp+ Pagam. c/residui)/ (Impegni + residui definitivi iniziali)	Capacità di pagamento delle spese nell'esercizio: Pagam. c/comp/ Impegni	Capacità di pagamento delle spese esigibili negli esercizi precedenti: Pagam. c/residui / residui definitivi iniziali
e famiglia	07	Programmazione e governo della rete dei servizi sociosanitari e sociali	0,00%	0,00%	0,00%	0,00%	0,00%
	08	Cooperazione e associazionismo	0,77%	0,71%	0,58%	0,53%	0,80%
	09	Servizio necroscopico e cimiteriale	2,70%	2,32%	1,47%	1,56%	1,01%
	Totale Missione 12 Diritti sociali, politiche sociali e famiglia		27,44%	23,72%	20,03%	20,67%	16,92%
Missione 13 Tutela della salute	01	Servizio sanitario regionale - finanziamento ordinario corrente per la garanzia dei LEA	0,00%	0,00%	0,00%	0,00%	0,00%
	02	Servizio sanitario regionale - finanziamento aggiuntivo corrente per livelli di assistenza superiori ai LEA	0,00%	0,00%	0,00%	0,00%	0,00%
	03	Servizio sanitario regionale - finanziamento aggiuntivo corrente per la copertura dello squilibrio di bilancio corrente	0,00%	0,00%	0,00%	0,00%	0,00%
	04	Servizio sanitario regionale - ripiano di disavanzi sanitari relativi ad esercizi pregressi	0,00%	0,00%	0,00%	0,00%	0,00%
	05	Servizio sanitario regionale - investimenti sanitari	0,00%	0,00%	0,00%	0,00%	0,00%
	06	Servizio sanitario regionale - restituzione maggiori gettiti SSN	0,00%	0,00%	0,00%	0,00%	0,00%
	07	Ulteriori spese in materia sanitaria	1,17%	1,01%	1,08%	1,08%	1,09%
	Totale Missione 13 Tutela della salute		1,17%	1,01%	1,08%	1,08%	1,09%

Piano degli indicatori di bilancio

Indicatori analitici concernenti la capacità di pagare le spese per missioni e programmi

Rendiconto esercizio 2016

MISSIONI E PROGRAMMI			CAPACITA' DI PAGARE SPESE NEL CORSO DELL'ESERCIZIO 2016 (dati percentuali)				
			Capacità di pagamento nel bilancio di previsione iniziale: Previsioni iniziali cassa/ (residui +previsioni iniziali competenza- FPV)	Capacità di pagamento nelle previsioni definitive: Previsioni definitive cassa/ (residui +previsioni definitive competenza- FPV)	Capacità di pagamento a consuntivo: (Pagam. c/comp+ Pagam. c/residui)/ (Impegni + residui definitivi iniziali)	Capacità di pagamento delle spese nell'esercizio: Pagam. c/comp/ Impegni	Capacità di pagamento delle spese esigibili negli esercizi precedenti: Pagam. c/residui / residui definitivi iniziali
Missione 14 Sviluppo economico e competitività	01	Industria, PMI e Artigianato	0,04%	0,53%	0,09%	0,11%	0,00%
	02	Commercio - reti distributive - tutela dei consumatori	0,06%	0,05%	0,06%	0,01%	0,31%
	03	Ricerca e innovazione	0,00%	0,00%	0,00%	0,00%	0,00%
	04	Reti e altri servizi di pubblica utilità	0,00%	0,00%	0,00%	0,00%	0,00%
	Totale Missione 14 Sviluppo economico e competitività		0,10%	0,59%	0,15%	0,12%	0,31%
Missione 15 Politiche per il lavoro e la formazione professionale	01	Servizi per lo sviluppo del mercato del lavoro	0,00%	0,00%	0,00%	0,00%	0,00%
	02	Formazione professionale	0,00%	0,00%	0,00%	0,00%	0,00%
	03	gno all'occupazione	0,12%	0,10%	0,06%	0,00%	0,36%
	Totale Missione 15 Politiche per il lavoro e la formazione professionale		0,12%	0,10%	0,06%	0,00%	0,36%
Missione 16 Agricoltura, politiche agroalimentari e pesca	01	Sviluppo del settore agricolo e del sistema agroalimentare	0,00%	0,00%	0,00%	0,00%	0,00%
	02	Caccia e pesca	0,00%	0,00%	0,00%	0,00%	0,00%
	Totale Missione 16 Agricoltura, politiche agroalimentari e pesca		0,00%	0,00%	0,00%	0,00%	0,00%
Missione 17 Energia e diversificazione delle fonti energetiche	01	Fonti energetiche	0,00%	0,00%	0,00%	0,00%	0,00%
	Totale Missione 17 Energia e diversificazione delle fonti energetiche		0,00%	0,00%	0,00%	0,00%	0,00%
Missione 18 Relazioni con le altre autonomie	01	Relazioni finanziarie con le altre autonomie territoriali	0,00%	0,00%	0,00%	0,00%	0,00%

Piano degli indicatori di bilancio

Indicatori analitici concernenti la capacità di pagare le spese per missioni e programmi

Rendiconto esercizio 2016

MISSIONI E PROGRAMMI		CAPACITA' DI PAGARE SPESE NEL CORSO DELL'ESERCIZIO 2016 (dati percentuali)					
		Capacità di pagamento nel bilancio di previsione iniziale: Previsioni iniziali cassa/ (residui +previsioni iniziali competenza- FPV)	Capacità di pagamento nelle previsioni definitive: Previsioni definitive cassa/ (residui +previsioni definitive competenza- FPV)	Capacità di pagamento a consuntivo: (Pagam. c/comp+ Pagam. c/residui)/ (Impegni + residui definitivi iniziali)	Capacità di pagamento delle spese nell'esercizio: Pagam. c/comp/ Impegni	Capacità di pagamento delle spese esigibili negli esercizi precedenti: Pagam. c/residui / residui definitivi iniziali	
con le altre autonomie territoriali e locali		Totale Missione 18 Relazioni con le altre autonomie territoriali e locali	0,00%	0,00%	0,00%	0,00%	0,00%
Missione 19 Relazioni internazionali	01	Relazioni internazionali e Cooperazione allo sviluppo	0,00%	0,00%	0,00%	0,00%	0,00%
	Totale Missione 19 Relazioni internazionali		0,00%	0,00%	0,00%	0,00%	0,00%
Missione 20 Fondi e accantonamenti	01	Fondo di riserva	0,21%	0,85%	0,00%	0,00%	0,00%
	02	Fondo crediti di dubbia esigibilità	0,00%	0,00%	0,00%	0,00%	0,00%
	03	Altri fondi	0,00%	0,27%	0,00%	0,00%	0,00%
	Totale Missione 20 Fondi e accantonamenti		0,21%	1,13%	0,00%	0,00%	0,00%
Missione 50 Debito pubblico	01	Quota interessi ammortamento mutui e prestiti obbligazionari	0,00%	0,00%	0,00%	0,00%	0,00%
	02	Quota capitale ammortamento mutui e prestiti obbligazionari	2,09%	1,80%	2,21%	2,67%	0,00%
	Totale Missione 50 Debito pubblico		2,09%	1,80%	2,21%	2,67%	0,00%
Missione 60 Anticipazioni finanziarie	01	Restituzione anticipazioni di tesoreria	0,00%	0,00%	0,00%	0,00%	0,00%
	Totale Missione 60 Anticipazioni finanziarie		0,00%	0,00%	0,00%	0,00%	0,00%
Missione 99 Servizi per conto terzi	01	Servizi per conto terzi - Partite di giro	7,73%	8,79%	7,22%	8,72%	0,00%
	02	Anticipazioni per il finanziamento del sistema sanitario nazionale	0,00%	0,00%	0,00%	0,00%	0,00%
	Totale Missione 99 Servizi per conto terzi		7,73%	8,79%	7,22%	8,72%	0,00%