

# ***COMUNE DI PABILLONIS***

PABILLONIS  
VIA SAN GIOVANNI 7 - 9030 - VS  
C.F.: 00497620922  
P. I.V.A.: 00497620922



## ***RENDICONTO DELLA GESTIONE ANNO 2014***



# ***COMUNE DI PABILLONIS***

PABILLONIS  
VIA SAN GIOVANNI 7 - 9030 - VS  
C.F.: 00497620922  
P. I.V.A.: 00497620922



## ***CONTO DEL BILANCIO ANNO 2014***



### **PARTE ENTRATA**

# COMUNE DI PABILLONIS

## PROVINCIA DEL MEDIO CAMPIDANO

### CONTO DEL BILANCIO - PARTE ENTRATA ANNO 2014

Codice Capitolo	DESCRIZIONE	RS CP T	Residui Conservati e Stanziameti definitivi di Bilancio	Conto del tesoriere	Determinazioni Residui	Accertamenti	Maggiori o Minori Entrate
			Residui (A)	Riscossioni	Residui da riportare		
				Residui (B)	Residui (C)		
				Competenza (F)	Competenza (G)	Competenza (H)	Residui (D=B+C)
			Totale (M)	Totale (B)	Residui al 31 Dicembre (C)	Accert. al 31 Dicembre (D=B+C)	(L=L-F)
<b>AVANZO</b>							
0.00.0000		RS	0,00	0,00	0,00	0,00	0,00
0.0		CP	0,00	0,00	0,00	0,00	0,00
202 0		T	0,00	0,00	0,00	0,00	0,00
<b>0.00.0000</b>		RS	0,00	0,00	0,00	0,00	0,00
		CP	0,00	0,00	0,00	0,00	0,00
		T	0,00	0,00	0,00	0,00	0,00
0.00.0001	AVANZO DI AMMINISTRAZIONE	RS	0,00	0,00	0,00	0,00	0,00
1.0		CP	0,00	0,00	0,00	0,00	0,00
1 0		T	0,00	0,00	0,00	0,00	0,00
0.00.0001	AVANZO DI AMMINISTRAZIONE NON VINCOLATO	RS	0,00	0,00	0,00	0,00	0,00
1.0		CP	70.782,43	0,00	0,00	0,00	-70.782,43
1 1		T	70.782,43	0,00	0,00	0,00	-70.782,43
0.00.0001	AVANZO DI AMMINISTRAZIONE VINCOLATO	RS	0,00	0,00	0,00	0,00	0,00
1.0		CP	5.019,20	0,00	0,00	0,00	-5.019,20
1 2		T	5.019,20	0,00	0,00	0,00	-5.019,20
0.00.0001	AVANZO DI AMMINISTRAZIONE DA FONDO AMMORTAMENTO	RS	0,00	0,00	0,00	0,00	0,00
1.0		CP	0,00	0,00	0,00	0,00	0,00
1 3		T	0,00	0,00	0,00	0,00	0,00
0.00.0001	AVANZO DI AMMINISTRAZIONE DA INVESTIMENTI	RS	0,00	0,00	0,00	0,00	0,00
1.0		CP	44.212,01	0,00	0,00	0,00	-44.212,01
1 4		T	44.212,01	0,00	0,00	0,00	-44.212,01
<b>0.00.0001</b>	<b>AVANZO DI AMMINISTRAZIONE</b>	RS	0,00	0,00	0,00	0,00	0,00
		CP	120.013,64	0,00	0,00	0,00	-120.013,64
		T	120.013,64	0,00	0,00	0,00	-120.013,64
	<b>AVANZO</b>	RS	0,00	0,00	0,00	0,00	0,00
		CP	120.013,64	0,00	0,00	0,00	-120.013,64
		T	120.013,64	0,00	0,00	0,00	-120.013,64
<b>Titolo 1</b>	<b>ENTRATE TRIBUTARIE</b>						
<b>Categoria 1</b>	<b>Imposte</b>						
1.01.0010	IMPOSTA COMUNALE SUGLI IMMOBILI	RS	22.431,31	0,00	0,00	0,00	-22.431,31
		CP	0,00	0,00	0,00	0,00	0,00
		T	22.431,31	0,00	0,00	0,00	-22.431,31
1.01.0030	IMPOSTA COMUNALE SULLA PUBBLICITA'	RS	50,00	12,00	0,00	12,00	-38,00
		CP	1.500,00	287,44	98,00	385,44	-1.114,56
		T	1.550,00	299,44	98,00	397,44	-1.152,56
1.01.0040	ADDIZIONALE COMUNALE SUL CONSUMO DI ENERGIA ELETTRICA	RS	0,00	0,00	0,00	0,00	0,00
		CP	0,00	0,00	0,00	0,00	0,00
		T	0,00	0,00	0,00	0,00	0,00

# COMUNE DI PABILLONIS

## PROVINCIA DEL MEDIO CAMPIDANO

### CONTO DEL BILANCIO - PARTE ENTRATA ANNO 2014

Codice Capitolo	DESCRIZIONE		Residui Conservati e Stanzamenti definitivi di Bilancio	Conto del tesoriere	Determinazioni Residui	Accertamenti	Maggiori o Minori Entrate
				Riscossioni	Residui da riportare		
		RS	Residui (A)	Residui (B)	Residui (C)	Residui (D=B+C)	(E=D-A)
		CP	Competenza (F)	Competenza (G)	Competenza (H)	Competenza (I=G+H)	(L=L-F)
		T	Totale (M)	Totale (B)	Residui al 31 Dicembre (C)	Accert. al 31 Dicembre (D=B+C)	
1.01.0050	ALTRE IMPOSTE	RS	28.495,88	27.623,30	0,00	27.623,30	-872,58
		CP	293.217,94	234.142,82	25.092,01	259.234,83	-33.983,11
		T	321.713,82	261.766,12	25.092,01	286.858,13	-34.855,69
1.01.1041	IMPOSTA COMUNALE SUGLI IMMOBILI	RS	0,00	0,00	0,00	0,00	0,00
		CP	0,00	0,00	0,00	0,00	0,00
		T	0,00	0,00	0,00	0,00	0,00
1.01.1142	ADDIZIONALE IRPEF (per comuni)	RS	0,00	0,00	0,00	0,00	0,00
		CP	0,00	0,00	0,00	0,00	0,00
		T	0,00	0,00	0,00	0,00	0,00
Totale Categoria 1		RS	50.977,19	27.635,30	0,00	27.635,30	-23.341,89
		CP	294.717,94	234.430,26	25.190,01	259.620,27	-35.097,67
		T	345.695,13	262.065,56	25.190,01	287.255,57	-58.439,56
<b>Categoria 2</b>	<b>Tasse</b>						
1.02.0060	TASSA PER L'OCCUPAZIONE DI SPAZI E DI AREE PUBBLICHE	RS	2.679,22	59,00	0,00	59,00	-2.620,22
		CP	7.000,00	6.733,28	0,00	6.733,28	-266,72
		T	9.679,22	6.792,28	0,00	6.792,28	-2.886,94
1.02.0070	TASSA PER LO SMALTIMENTO DEI RIFIUTI SOLIDI URBANI	RS	637.344,81	297.799,80	337.065,53	634.865,33	-2.479,48
		CP	269.357,00	48.687,70	216.612,30	265.300,00	-4.057,00
		T	906.701,81	346.487,50	553.677,83	900.165,33	-6.536,48
Totale Categoria 2		RS	640.024,03	297.858,80	337.065,53	634.924,33	-5.099,70
		CP	276.357,00	55.420,98	216.612,30	272.033,28	-4.323,72
		T	916.381,03	353.279,78	553.677,83	906.957,61	-9.423,42
<b>Categoria 3</b>	<b>Tributi speciali ed altre entrate tributarie proprie</b>						
1.03.0110		RS	0,00	0,00	0,00	0,00	0,00
		CP	800,00	155,79	644,21	800,00	0,00
		T	800,00	155,79	644,21	800,00	0,00
1.03.0120		RS	0,00	0,00	0,00	0,00	0,00
		CP	0,00	0,00	0,00	0,00	0,00
		T	0,00	0,00	0,00	0,00	0,00
Totale Categoria 3		RS	0,00	0,00	0,00	0,00	0,00
		CP	800,00	155,79	644,21	800,00	0,00
		T	800,00	155,79	644,21	800,00	0,00
Totale Titolo 1		RS	691.001,22	325.494,10	337.065,53	662.559,63	-28.441,59
		CP	571.874,94	290.007,03	242.446,52	532.453,55	-39.421,39
		T	1.262.876,16	615.501,13	579.512,05	1.195.013,18	-67.862,98

# COMUNE DI PABILLONIS

## PROVINCIA DEL MEDIO CAMPIDANO

### CONTO DEL BILANCIO - PARTE ENTRATA ANNO 2014

Codice Capitolo	DESCRIZIONE		Residui Conservati e Stanziamenti definitivi di Bilancio	Conto del tesoriere	Determinazioni Residui	Accertamenti	Maggiori o Minori Entrate
			Riscossioni	Residui da riportare			
		RS	Residui (A)	Residui (B)	Residui (C)	Residui (D=B+C)	(E=D-A)
		CP	Competenza (F)	Competenza (G)	Competenza (H)	Competenza (I=G+H)	(L=I-F)
T	Totale (M)	Totale (B)	Residui al 31 Dicembre (C)	Accert. al 31 Dicembre (D=B+C)			
<b>Titolo 2 ENTRATE DERIVANTI DA CONTRIBUTI E TRASF. CORRENTI DELLO STATO, DELLA REGIONE E DI ALTRI ENTI PUBBLICI</b>							
<b>Categoria 1 Contributi e trasferimenti correnti dallo Stato</b>							
2.01.0130	RS	26.177,87	25.070,40	1.107,47	26.177,87	0,00	
	CP	513.861,65	461.314,68	26.287,87	487.602,55	-26.259,10	
	T	540.039,52	486.385,08	27.395,34	513.780,42	-26.259,10	
2.01.0140	RS	0,00	0,00	0,00	0,00	0,00	
	CP	27.317,08	29.458,00	0,00	29.458,00	2.140,92	
	T	27.317,08	29.458,00	0,00	29.458,00	2.140,92	
2.01.0170	RS	0,00	0,00	0,00	0,00	0,00	
	CP	9.038,32	9.038,32	0,00	9.038,32	0,00	
	T	9.038,32	9.038,32	0,00	9.038,32	0,00	
2.01.0230	RS	0,00	0,00	0,00	0,00	0,00	
	CP	370,92	592,60	163,71	756,31	385,39	
	T	370,92	592,60	163,71	756,31	385,39	
2.01.0260	RS	0,00	0,00	0,00	0,00	0,00	
	CP	0,00	0,00	0,00	0,00	0,00	
	T	0,00	0,00	0,00	0,00	0,00	
2.01.0520	RS	0,00	0,00	0,00	0,00	0,00	
	CP	4.116,80	4.059,14	0,00	4.059,14	-57,66	
	T	4.116,80	4.059,14	0,00	4.059,14	-57,66	
2.01.0990	RS	0,00	0,00	0,00	0,00	0,00	
	CP	0,00	0,00	0,00	0,00	0,00	
	T	0,00	0,00	0,00	0,00	0,00	
2.01.1000	RS	0,00	0,00	0,00	0,00	0,00	
	CP	0,00	0,00	0,00	0,00	0,00	
	T	0,00	0,00	0,00	0,00	0,00	
<b>Totale Categoria 1</b>	RS	26.177,87	25.070,40	1.107,47	26.177,87	0,00	
	CP	554.704,77	504.462,74	26.451,58	530.914,32	-23.790,45	
	T	580.882,64	529.533,14	27.559,05	557.092,19	-23.790,45	
<b>Categoria 2 Contributi e trasferimenti correnti dalla Regione</b>							
2.02.0150	RS	0,00	0,00	0,00	0,00	0,00	
	CP	10.719,47	0,00	10.719,47	10.719,47	0,00	
	T	10.719,47	0,00	10.719,47	10.719,47	0,00	
2.02.0170	RS	0,00	0,00	0,00	0,00	0,00	
	CP	0,00	0,00	0,00	0,00	0,00	
	T	0,00	0,00	0,00	0,00	0,00	
2.02.0180	RS	1.543,24	0,00	1.543,24	1.543,24	0,00	
	CP	1.543,24	0,00	1.543,24	1.543,24	0,00	
	T	3.086,48	0,00	3.086,48	3.086,48	0,00	

# COMUNE DI PABILLONIS

## PROVINCIA DEL MEDIO CAMPIDANO

### CONTO DEL BILANCIO - PARTE ENTRATA ANNO 2014

Codice Capitolo	DESCRIZIONE		Residui Conservati e Stanziamenti definitivi di Bilancio	Conto del tesoriere	Determinazioni Residui	Accertamenti	Maggiori o Minori Entrate
			RS	Riscossioni	Residui da riportare		
			Residui (A)	Residui (B)	Residui (C)	Residui (D=B+C)	(E=D-A)
			Competenza (F)	Competenza (G)	Competenza (H)	Competenza (I=G+H)	(L=L-F)
		T	Totale (M)	Totale (B)	Residui al 31 Dicembre (C)	Accert. al 31 Dicembre (D=B+C)	
2.02.0230		RS	52.492,82	47.597,11	3.352,07	50.949,18	-1.543,64
		CP	102.766,24	56.572,40	39.181,48	95.753,88	-7.012,36
		T	155.259,06	104.169,51	42.533,55	146.703,06	-8.556,00
2.02.0240		RS	2.395,86	0,00	0,00	0,00	-2.395,86
		CP	0,00	0,00	0,00	0,00	0,00
		T	2.395,86	0,00	0,00	0,00	-2.395,86
2.02.0250		RS	54.652,17	54.658,58	0,00	54.658,58	6,41
		CP	675.249,43	447.165,28	228.667,91	675.833,19	583,76
		T	729.901,60	501.823,86	228.667,91	730.491,77	590,17
2.02.0260		RS	22.714,00	15.080,00	0,00	15.080,00	-7.634,00
		CP	10.000,00	5.000,00	0,00	5.000,00	-5.000,00
		T	32.714,00	20.080,00	0,00	20.080,00	-12.634,00
2.02.0320		RS	0,00	0,00	0,00	0,00	0,00
		CP	0,00	0,00	0,00	0,00	0,00
		T	0,00	0,00	0,00	0,00	0,00
2.02.1020	TRASFERIMENTI DI CAPITALE STRAORDINARI DALLA REGIONE	RS	0,00	0,00	0,00	0,00	0,00
		CP	0,00	0,00	0,00	0,00	0,00
		T	0,00	0,00	0,00	0,00	0,00
Totale Categoria 2		RS	133.798,09	117.335,69	4.895,31	122.231,00	-11.567,09
		CP	800.278,38	508.737,68	280.112,10	788.849,78	-11.428,60
		T	934.076,47	626.073,37	285.007,41	911.080,78	-22.995,69
<b>Categoria 3</b>	<b>Contributi e trasferimenti dalla Regione per funzioni delegate</b>						
2.03.0170		RS	0,00	0,00	0,00	0,00	0,00
		CP	14.347,61	0,00	5.647,80	5.647,80	-8.699,81
		T	14.347,61	0,00	5.647,80	5.647,80	-8.699,81
2.03.0230		RS	103.814,26	69.618,42	0,00	69.618,42	-34.195,84
		CP	691.936,77	411.321,73	241.361,29	652.683,02	-39.253,75
		T	795.751,03	480.940,15	241.361,29	722.301,44	-73.449,59
2.03.0250		RS	0,00	0,00	0,00	0,00	0,00
		CP	283.163,10	151.324,88	113.453,30	264.778,18	-18.384,92
		T	283.163,10	151.324,88	113.453,30	264.778,18	-18.384,92
2.03.0340		RS	612,14	612,14	0,00	612,14	0,00
		CP	8.237,89	0,00	6.847,96	6.847,96	-1.389,93
		T	8.850,03	612,14	6.847,96	7.460,10	-1.389,93
2.03.0360		RS	1.694,00	1.694,00	0,00	1.694,00	0,00
		CP	1.694,00	0,00	1.694,00	1.694,00	0,00
		T	3.388,00	1.694,00	1.694,00	3.388,00	0,00

# COMUNE DI PABILLONIS

## PROVINCIA DEL MEDIO CAMPIDANO

### CONTO DEL BILANCIO - PARTE ENTRATA ANNO 2014

Codice Capitolo	DESCRIZIONE		Residui Conservati e Stanzamenti definitivi di Bilancio	Conto del tesoriere	Determinazioni Residui	Accertamenti	Maggiori o Minori Entrate
			RS	Riscossioni	Residui da riportare		
			Residui (A)	Residui (B)	Residui (C)	Residui (D=B+C)	(E=D-A)
			Competenza (F)	Competenza (G)	Competenza (H)	Competenza (I=G+H)	(L=L-F)
			Totale (M)	Totale (B)	Residui al 31 Dicembre (C)	Accert. al 31 Dicembre (D=B+C)	
2.03.0800		RS	0,00	0,00	0,00	0,00	0,00
		CP	0,00	0,00	0,00	0,00	0,00
		T	0,00	0,00	0,00	0,00	0,00
<b>Totale Categoria 3</b>		RS	106.120,40	71.924,56	0,00	71.924,56	-34.195,84
		CP	999.379,37	562.646,61	369.004,35	931.650,96	-67.728,41
		T	1.105.499,77	634.571,17	369.004,35	1.003.575,52	-101.924,25
<b>Categoria 5 Contributi e trasferimenti correnti da altri enti del settore pubblico</b>							
2.05.0230		RS	1.849,22	642,85	0,00	642,85	-1.206,37
		CP	4.000,00	0,00	1.836,71	1.836,71	-2.163,29
		T	5.849,22	642,85	1.836,71	2.479,56	-3.369,66
2.05.0260		RS	0,00	0,00	0,00	0,00	0,00
		CP	59.408,59	44.717,52	14.691,07	59.408,59	0,00
		T	59.408,59	44.717,52	14.691,07	59.408,59	0,00
2.05.0280		RS	4.800,00	0,00	4.800,00	4.800,00	0,00
		CP	4.800,00	0,00	4.800,00	4.800,00	0,00
		T	9.600,00	0,00	9.600,00	9.600,00	0,00
2.05.0440	<b>CONTRIBUTI E TRASFERIMENTI CORRENTI DA ALTRI ENTI DEL SETTORE PUBBLICO</b>	RS	0,00	0,00	0,00	0,00	0,00
		CP	0,00	0,00	0,00	0,00	0,00
		T	0,00	0,00	0,00	0,00	0,00
2.05.18000	<b>FUNZIONI RELATIVE ALLA CULTURA E AI BENI CULTURALI</b>	RS	0,00	0,00	0,00	0,00	0,00
		CP	0,00	0,00	0,00	0,00	0,00
		T	0,00	0,00	0,00	0,00	0,00
<b>Totale Categoria 5</b>		RS	6.649,22	642,85	4.800,00	5.442,85	-1.206,37
		CP	68.208,59	44.717,52	21.327,78	66.045,30	-2.163,29
		T	74.857,81	45.360,37	26.127,78	71.488,15	-3.369,66
<b>Totale Titolo 2</b>		RS	272.745,58	214.973,50	10.802,78	225.776,28	-46.969,30
		CP	2.422.571,11	1.620.564,55	696.895,81	2.317.460,36	-105.110,75
		T	2.695.316,69	1.835.538,05	707.698,59	2.543.236,64	-152.080,05

# COMUNE DI PABILLONIS

## PROVINCIA DEL MEDIO CAMPIDANO

### CONTO DEL BILANCIO - PARTE ENTRATA ANNO 2014

Codice Capitolo	DESCRIZIONE		Residui Conservati e Stanzamenti definitivi di Bilancio	Conto del tesoriere	Determinazioni Residui	Accertamenti	Maggiori o Minori Entrate
			Riscossioni	Residui da riportare			
		RS	Residui (A)	Residui (B)	Residui (C)	Residui (D=B+C)	(E=D-A)
		CP	Competenza (F)	Competenza (G)	Competenza (H)	Competenza (I=G+H)	(L=I-F)
T	Totale (M)	Totale (B)	Residui al 31 Dicembre (C)	Accert. al 31 Dicembre (D=B+C)			
<b>Titolo 3 ENTRATE EXTRATRIBUTARIE</b>							
<b>Categoria 1 Proventi dei servizi pubblici</b>							
3.01.0450		RS	4.012,48	2.459,85	0,00	2.459,85	-1.552,63
		CP	7.000,00	8.363,40	721,82	9.085,22	2.085,22
		T	11.012,48	10.823,25	721,82	11.545,07	532,59
3.01.0460		RS	30,00	35,00	0,00	35,00	5,00
		CP	200,00	0,00	35,00	35,00	-165,00
		T	230,00	35,00	35,00	70,00	-160,00
3.01.0470		RS	0,00	0,00	0,00	0,00	0,00
		CP	2.300,00	2.013,05	286,95	2.300,00	0,00
		T	2.300,00	2.013,05	286,95	2.300,00	0,00
3.01.0480		RS	4.694,00	0,00	0,00	0,00	-4.694,00
		CP	11.000,00	2.729,32	7.308,18	10.037,50	-962,50
		T	15.694,00	2.729,32	7.308,18	10.037,50	-5.656,50
3.01.0510		RS	0,00	0,00	0,00	0,00	0,00
		CP	1.000,00	470,36	0,00	470,36	-529,64
		T	1.000,00	470,36	0,00	470,36	-529,64
3.01.0550		RS	16.936,27	7.821,10	0,00	7.821,10	-9.115,17
		CP	20.000,00	2.981,00	17.019,00	20.000,00	0,00
		T	36.936,27	10.802,10	17.019,00	27.821,10	-9.115,17
3.01.0590		RS	1.900,00	1.800,00	150,00	1.950,00	50,00
		CP	2.100,00	1.300,00	800,00	2.100,00	0,00
		T	4.000,00	3.100,00	950,00	4.050,00	50,00
3.01.0730		RS	18.033,79	6.050,16	4.303,83	10.353,99	-7.679,80
		CP	8.799,00	2.985,82	3.672,99	6.658,81	-2.140,19
		T	26.832,79	9.035,98	7.976,82	17.012,80	-9.819,99
3.01.0750		RS	16.436,48	400,00	16.036,48	16.436,48	0,00
		CP	0,00	0,00	0,00	0,00	0,00
		T	16.436,48	400,00	16.036,48	16.436,48	0,00
<b>Totale Categoria 1</b>		RS	62.043,02	18.566,11	20.490,31	39.056,42	-22.986,60
		CP	52.399,00	20.842,95	29.843,94	50.686,89	-1.712,11
		T	114.442,02	39.409,06	50.334,25	89.743,31	-24.698,71
<b>Categoria 2 Proventi dei beni dell'ente</b>							
3.02.0220		RS	0,00	0,00	0,00	0,00	0,00
		CP	45.000,00	45.000,00	0,00	45.000,00	0,00
		T	45.000,00	45.000,00	0,00	45.000,00	0,00
3.02.0860	<b>GESTIONE DEI FABBRICATI</b>	RS	42.017,24	6.141,51	35.848,86	41.990,37	-26,87
		CP	17.462,00	1.729,12	15.414,49	17.143,61	-318,39
		T	59.479,24	7.870,63	51.263,35	59.133,98	-345,26



# COMUNE DI PABILLONIS

## PROVINCIA DEL MEDIO CAMPIDANO

### CONTO DEL BILANCIO - PARTE ENTRATA ANNO 2014

Codice Capitolo	DESCRIZIONE		Residui Conservati e Stanzamenti definitivi di Bilancio	Conto del tesoriere	Determinazioni Residui	Accertamenti	Maggiori o Minori Entrate
				Riscossioni	Residui da riportare		
		RS	Residui (A)	Residui (B)	Residui (C)	Residui (D=B+C)	(E=D-A)
		CP	Competenza (F)	Competenza (G)	Competenza (H)	Competenza (I=G+H)	(L=I-F)
		T	Totale (M)	Totale (B)	Residui al 31 Dicembre (C)	Accert. al 31 Dicembre (D=B+C)	
3.02.0870	GESTIONE DEI TERRENI	RS	6.950,61	1.345,53	0,00	1.345,53	-5.605,08
		CP	24.977,53	13.984,45	1.177,53	15.161,98	-9.815,55
		T	31.928,14	15.329,98	1.177,53	16.507,51	-15.420,63
Totale Categoria 2		RS	48.967,85	7.487,04	35.848,86	43.335,90	-5.631,95
		CP	87.439,53	60.713,57	16.592,02	77.305,59	-10.133,94
		T	136.407,38	68.200,61	52.440,88	120.641,49	-15.765,89
<b>Categoria 3 Interessi su anticipazioni e crediti</b>							
3.03.0890		RS	0,00	0,00	0,00	0,00	0,00
		CP	1.500,00	203,32	0,00	203,32	-1.296,68
		T	1.500,00	203,32	0,00	203,32	-1.296,68
Totale Categoria 3		RS	0,00	0,00	0,00	0,00	0,00
		CP	1.500,00	203,32	0,00	203,32	-1.296,68
		T	1.500,00	203,32	0,00	203,32	-1.296,68
<b>Categoria 5 Proventi diversi.</b>							
3.05.0605		RS	54.758,56	0,00	54.758,56	54.758,56	0,00
		CP	0,00	0,00	0,00	0,00	0,00
		T	54.758,56	0,00	54.758,56	54.758,56	0,00
3.05.0940	PROVENTI DIVERSI	RS	20.761,90	14.070,17	6.149,29	20.219,46	-542,44
		CP	81.926,48	44.066,63	118.768,76	162.835,39	80.908,91
		T	102.688,38	58.136,80	124.918,05	183.054,85	80.366,47
Totale Categoria 5		RS	75.520,46	14.070,17	60.907,85	74.978,02	-542,44
		CP	81.926,48	44.066,63	118.768,76	162.835,39	80.908,91
		T	157.446,94	58.136,80	179.676,61	237.813,41	80.366,47
Totale Titolo 3		RS	186.531,33	40.123,32	117.247,02	157.370,34	-29.160,99
		CP	223.265,01	125.826,47	165.204,72	291.031,19	67.766,18
		T	409.796,34	165.949,79	282.451,74	448.401,53	38.605,19

# COMUNE DI PABILLONIS

## PROVINCIA DEL MEDIO CAMPIDANO

### CONTO DEL BILANCIO - PARTE ENTRATA ANNO 2014

Codice Capitolo	DESCRIZIONE		Residui Conservati e Stanziamenti definitivi di Bilancio	Conto del tesoriere	Determinazioni Residui	Accertamenti	Maggiori o Minori Entrate
			Riscossioni	Residui da riportare			
		RS	Residui (A)	Residui (B)	Residui (C)	Residui (D=B+C)	(E=D-A)
		CP	Competenza (F)	Competenza (G)	Competenza (H)	Competenza (I=G+H)	(L=L-F)
T	Totale (M)	Totale (B)	Residui al 31 Dicembre (C)	Accert. al 31 Dicembre (D=B+C)			
<b>Titolo 4</b>	<b>ENTRATE DERIVANTI DA ALIENAZIONI, DA TRASFERIMENTI DI CAPITALE E DA RISCOSSIONI DI CREDITI</b>						
<b>Categoria 1</b>	<b>Alienazione di beni patrimoniali</b>						
4.01.0960	ALIENAZIONE BENI IMMOBILI E DIRITTI REALI SU BENI IMMOBILI	RS	163.590,55	0,00	0,00	0,00	-163.590,55
		CP	0,00	0,00	0,00	0,00	0,00
		T	163.590,55	0,00	0,00	0,00	-163.590,55
4.01.0970	CESSIONE DI BENI DEMANIALI	RS	7.565,50	7.565,50	0,00	7.565,50	0,00
		CP	31.000,00	13.787,50	2.700,00	16.487,50	-14.512,50
		T	38.565,50	21.353,00	2.700,00	24.053,00	-14.512,50
<b>Totale Categoria 1</b>		RS	171.156,05	7.565,50	0,00	7.565,50	-163.590,55
		CP	31.000,00	13.787,50	2.700,00	16.487,50	-14.512,50
		T	202.156,05	21.353,00	2.700,00	24.053,00	-178.103,05
<b>Categoria 2</b>	<b>Trasferimenti di capitale dallo Stato</b>						
4.02.0990		RS	0,00	0,00	0,00	0,00	0,00
		CP	0,00	0,00	0,00	0,00	0,00
		T	0,00	0,00	0,00	0,00	0,00
<b>Totale Categoria 2</b>		RS	0,00	0,00	0,00	0,00	0,00
		CP	0,00	0,00	0,00	0,00	0,00
		T	0,00	0,00	0,00	0,00	0,00
<b>Categoria 3</b>	<b>Trasferimenti di capitale dalla Regione</b>						
4.03.0260		RS	0,00	0,00	0,00	0,00	0,00
		CP	0,00	0,00	0,00	0,00	0,00
		T	0,00	0,00	0,00	0,00	0,00
4.03.0340		RS	514.530,00	0,00	514.530,00	514.530,00	0,00
		CP	0,00	0,00	0,00	0,00	0,00
		T	514.530,00	0,00	514.530,00	514.530,00	0,00
4.03.0370		RS	149.400,00	149.400,00	0,00	149.400,00	0,00
		CP	0,00	0,00	0,00	0,00	0,00
		T	149.400,00	149.400,00	0,00	149.400,00	0,00
4.03.0400		RS	135.000,00	62.158,17	72.841,83	135.000,00	0,00
		CP	150.000,00	0,00	150.000,00	150.000,00	0,00
		T	285.000,00	62.158,17	222.841,83	285.000,00	0,00
4.03.0420		RS	0,00	0,00	0,00	0,00	0,00
		CP	0,00	0,00	0,00	0,00	0,00
		T	0,00	0,00	0,00	0,00	0,00
4.03.1010		RS	0,00	0,00	0,00	0,00	0,00
		CP	109.892,31	94.000,00	15.892,31	109.892,31	0,00
		T	109.892,31	94.000,00	15.892,31	109.892,31	0,00

# COMUNE DI PABILLONIS

## PROVINCIA DEL MEDIO CAMPIDANO

### CONTO DEL BILANCIO - PARTE ENTRATA ANNO 2014

Codice Capitolo	DESCRIZIONE		Residui Conservati e Stanzamenti definitivi di Bilancio	Conto del tesoriere	Determinazioni Residui	Accertamenti	Maggiori o Minori Entrate
			RS	Riscossioni	Residui da riportare		
			Residui (A)	Residui (B)	Residui (C)	Residui (D=B+C)	(E=D-A)
			Competenza (F)	Competenza (G)	Competenza (H)	Competenza (I=G+H)	(L=L-F)
			Totale (M)	Totale (B)	Residui al 31 Dicembre (C)	Accert. al 31 Dicembre (D=B+C)	
4.03.1020		RS	659.186,85	0,00	299.186,85	299.186,85	-360.000,00
		CP	3.064,70	0,00	0,00	0,00	-3.064,70
		T	662.251,55	0,00	299.186,85	299.186,85	-363.064,70
<b>Totale Categoria 3</b>		RS	1.458.116,85	211.558,17	886.558,68	1.098.116,85	-360.000,00
		CP	262.957,01	94.000,00	165.892,31	259.892,31	-3.064,70
		T	1.721.073,86	305.558,17	1.052.450,99	1.358.009,16	-363.064,70
<b>Categoria 4 Trasferimenti di capitale da altri enti del settore pubblico</b>							
4.04.0440		RS	0,00	0,00	0,00	0,00	0,00
		CP	0,00	0,00	0,00	0,00	0,00
		T	0,00	0,00	0,00	0,00	0,00
4.04.0950	<b>ALIENAZIONE BENI MOBILI E DIRITTI REALI SU BENI MOBILI</b>	RS	0,00	0,00	0,00	0,00	0,00
		CP	0,00	0,00	0,00	0,00	0,00
		T	0,00	0,00	0,00	0,00	0,00
4.04.1030		RS	0,00	0,00	0,00	0,00	0,00
		CP	0,00	0,00	0,00	0,00	0,00
		T	0,00	0,00	0,00	0,00	0,00
4.04.1040		RS	1.820,31	0,00	1.820,31	1.820,31	0,00
		CP	0,00	0,00	0,00	0,00	0,00
		T	1.820,31	0,00	1.820,31	1.820,31	0,00
<b>Totale Categoria 4</b>		RS	1.820,31	0,00	1.820,31	1.820,31	0,00
		CP	0,00	0,00	0,00	0,00	0,00
		T	1.820,31	0,00	1.820,31	1.820,31	0,00
<b>Categoria 5 Trasferimenti di capitale da altri soggetti</b>							
4.05.1050	<b>PROVENTI DELLE CONCESSIONI EDILIZIE E SANZIONI URBANISTICHE</b>	RS	3.992,00	3.992,00	0,00	3.992,00	0,00
		CP	25.000,00	17.121,70	2.488,00	19.609,70	-5.390,30
		T	28.992,00	21.113,70	2.488,00	23.601,70	-5.390,30
<b>Totale Categoria 5</b>		RS	3.992,00	3.992,00	0,00	3.992,00	0,00
		CP	25.000,00	17.121,70	2.488,00	19.609,70	-5.390,30
		T	28.992,00	21.113,70	2.488,00	23.601,70	-5.390,30
<b>Totale Titolo 4</b>		RS	1.635.085,21	223.115,67	888.378,99	1.111.494,66	-523.590,55
		CP	318.957,01	124.909,20	171.080,31	295.989,51	-22.967,50
		T	1.954.042,22	348.024,87	1.059.459,30	1.407.484,17	-546.558,05

# COMUNE DI PABILLONIS

## PROVINCIA DEL MEDIO CAMPIDANO

### CONTO DEL BILANCIO - PARTE ENTRATA ANNO 2014

Codice Capitolo	DESCRIZIONE		Residui Conservati e Stanziamenti definitivi di Bilancio	Conto del tesoriere	Determinazioni Residui	Accertamenti	Maggiori o Minori Entrate
			Riscossioni	Residui da riportare			
		RS	Residui (A)	Residui (B)	Residui (C)	Residui (D=B+C)	(E=D-A)
		CP	Competenza (F)	Competenza (G)	Competenza (H)	Competenza (I=G+H)	(L=L-F)
T	Totale (M)	Totale (B)	Residui al 31 Dicembre (C)	Accert. al 31 Dicembre (D=B+C)			
<b>Titolo 6 ENTRATE DA SERVIZI PER CONTO DI TERZI</b>							
<b>0..0000</b>	RS	0,00	0,00	0,00	0,00	0,00	0,00
	CP	0,00	0,00	0,00	0,00	0,00	0,00
	T	0,00	0,00	0,00	0,00	0,00	0,00
<b>6.01.0000</b>	RS	0,00	0,00	0,00	0,00	0,00	0,00
	CP	90.000,00	53.935,94	0,00	53.935,94	-36.064,06	
	T	90.000,00	53.935,94	0,00	53.935,94	-36.064,06	
<b>6.02.0000</b>	RS	0,00	0,00	0,00	0,00	0,00	0,00
	CP	220.000,00	119.362,74	0,00	119.362,74	-100.637,26	
	T	220.000,00	119.362,74	0,00	119.362,74	-100.637,26	
<b>6.03.0000</b>	RS	0,00	0,00	0,00	0,00	0,00	0,00
	CP	25.000,00	7.326,86	130,00	7.456,86	-17.543,14	
	T	25.000,00	7.326,86	130,00	7.456,86	-17.543,14	
<b>6.04.0000</b>	RS	247,90	100,00	0,00	100,00	-147,90	
	CP	2.549,37	500,00	0,00	500,00	-2.049,37	
	T	2.797,27	600,00	0,00	600,00	-2.197,27	
<b>6.05.0000</b>	RS	26.944,14	0,00	26.307,14	26.307,14	-637,00	
	CP	30.928,16	9.142,83	16.565,47	25.708,30	-5.219,86	
	T	57.872,30	9.142,83	42.872,61	52.015,44	-5.856,86	
<b>6.06.0000</b>	RS	0,00	0,00	0,00	0,00	0,00	0,00
	CP	3.000,00	3.000,00	0,00	3.000,00	0,00	
	T	3.000,00	3.000,00	0,00	3.000,00	0,00	
<b>6.07.0000</b>	RS	0,00	0,00	0,00	0,00	0,00	0,00
	CP	258,23	0,00	0,00	0,00	-258,23	
	T	258,23	0,00	0,00	0,00	-258,23	
<b>0..0000</b>	RS	0,00	0,00	0,00	0,00	0,00	0,00
	CP	0,00	0,00	0,00	0,00	0,00	0,00
	T	0,00	0,00	0,00	0,00	0,00	0,00
<b>0..0000</b>	RS	0,00	0,00	0,00	0,00	0,00	0,00
	CP	0,00	0,00	0,00	0,00	0,00	0,00
	T	0,00	0,00	0,00	0,00	0,00	0,00
<b>0..0000</b>	RS	0,00	0,00	0,00	0,00	0,00	0,00
	CP	0,00	0,00	0,00	0,00	0,00	0,00
	T	0,00	0,00	0,00	0,00	0,00	0,00
<b>0..0000</b>	RS	0,00	0,00	0,00	0,00	0,00	0,00
	CP	0,00	0,00	0,00	0,00	0,00	0,00
	T	0,00	0,00	0,00	0,00	0,00	0,00

# COMUNE DI PABILLONIS

## PROVINCIA DEL MEDIO CAMPIDANO

### CONTO DEL BILANCIO - PARTE ENTRATA ANNO 2014

Codice Capitolo	DESCRIZIONE		Residui Conservati e Stanzamenti definitivi di Bilancio	Conto del tesoriere	Determinazioni Residui	Accertamenti	Maggiori o Minori Entrate
				Riscossioni	Residui da riportare		
		RS	Residui (A)	Residui (B)	Residui (C)	Residui (D=B+C)	(E=D-A)
		CP	Competenza (F)	Competenza (G)	Competenza (H)	Competenza (I=G+H)	(L=L-F)
		T	Totale (M)	Totale (B)	Residui al 31 Dicembre (C)	Accert. al 31 Dicembre (D=B+C)	
<b>0..0000</b>		RS	0,00	0,00	0,00	0,00	0,00
		CP	0,00	0,00	0,00	0,00	0,00
		T	0,00	0,00	0,00	0,00	0,00
<b>0..0000</b>		RS	0,00	0,00	0,00	0,00	0,00
		CP	0,00	0,00	0,00	0,00	0,00
		T	0,00	0,00	0,00	0,00	0,00
<b>Totale Titolo 6</b>		RS	27.192,04	100,00	26.307,14	26.407,14	-784,90
		CP	371.735,76	193.268,37	16.695,47	209.963,84	-161.771,92
		T	398.927,80	193.368,37	43.002,61	236.370,98	-162.556,82

# COMUNE DI PABILLONIS

## PROVINCIA DEL MEDIO CAMPIDANO

### RIEPILOGO GENERALE DELLE ENTRATE ANNO 2014

Codice Capitolo	DESCRIZIONE		Residui Conservati e Stanzamenti definitivi di Bilancio	Conto del tesoriere	Determinazioni Residui	Accertamenti	Maggiori o Minori Entrate
				Riscossioni	Residui da riportare		
		RS	Residui (A)	Residui (B)	Residui (C)	Residui (D=B+C)	(E=D-A)
		CP	Competenza (F)	Competenza (G)	Competenza (H)	Competenza (I=G+H)	(L=I-F)
		T	Totale (M)	Totale (B)	Residui al 31 Dicembre (C)	Accert. al 31 Dicembre (D=B+C)	
TOTALE TITOLO 1		RS	691.001,22	325.494,10	337.065,53	662.559,63	-28.441,59
		CP	571.874,94	290.007,03	242.446,52	532.453,55	-39.421,39
		T	1.262.876,16	615.501,13	579.512,05	1.195.013,18	-67.862,98
TOTALE TITOLO 2		RS	272.745,58	214.973,50	10.802,78	225.776,28	-46.969,30
		CP	2.422.571,11	1.620.564,55	696.895,81	2.317.460,36	-105.110,75
		T	2.695.316,69	1.835.538,05	707.698,59	2.543.236,64	-152.080,05
TOTALE TITOLO 3		RS	186.531,33	40.123,32	117.247,02	157.370,34	-29.160,99
		CP	223.265,01	125.826,47	165.204,72	291.031,19	67.766,18
		T	409.796,34	165.949,79	282.451,74	448.401,53	38.605,19
TOTALE TITOLO 4		RS	1.635.085,21	223.115,67	888.378,99	1.111.494,66	-523.590,55
		CP	318.957,01	124.909,20	171.080,31	295.989,51	-22.967,50
		T	1.954.042,22	348.024,87	1.059.459,30	1.407.484,17	-546.558,05
TOTALE TITOLO 5		RS	0,00	0,00	0,00	0,00	0,00
		CP	0,00	0,00	0,00	0,00	0,00
		T	0,00	0,00	0,00	0,00	0,00
TOTALE TITOLO 6		RS	27.192,04	100,00	26.307,14	26.407,14	-784,90
		CP	371.735,76	193.268,37	16.695,47	209.963,84	-161.771,92
		T	398.927,80	193.368,37	43.002,61	236.370,98	-162.556,82
TOTALE GENERALE DELLE ENTRATE		RS	2.812.555,38	803.806,59	1.379.801,46	2.183.608,05	-628.947,33
		CP	3.908.403,83	2.354.575,62	1.292.322,83	3.646.898,45	-261.505,38
		T	6.720.959,21	3.158.382,21	2.672.124,29	5.830.506,50	-890.452,71
AVANZO		RS	0,00	0,00	0,00	0,00	0,00
		CP	120.013,64	0,00	0,00	0,00	-120.013,64
		T	120.013,64	0,00	0,00	0,00	-120.013,64
Fondo di Cassa al 1° Gennaio		RS	0,00	2.559.012,03	0,00	0,00	0,00
		CP	0,00	0,00	0,00	0,00	0,00
		T	0,00	2.559.012,03	0,00	0,00	0,00
TOTALE GENERALE		RS	2.812.555,38	3.362.818,62	1.379.801,46	2.183.608,05	-628.947,33
		CP	4.028.417,47	2.354.575,62	1.292.322,83	3.646.898,45	-381.519,02
		T	6.840.972,85	5.717.394,24	2.672.124,29	5.830.506,50	-1.010.466,35

# ***COMUNE DI PABILLONIS***

PABILLONIS  
VIA SAN GIOVANNI 7 - 9030 - VS  
C.F.: 00497620922  
P. I.V.A.: 00497620922



## ***CONTO DEL BILANCIO ANNO 2014***



### **PARTE USCITA**

# COMUNE DI PABILLONIS

## PROVINCIA DEL MEDIO CAMPIDANO

### CONTO DEL BILANCIO - PARTE USCITA ANNO 2014

Codice Capitolo	DESCRIZIONE		Residui Conservati e Stanziameti definitivi di Bilancio	Conto del tesoriere	Determinazioni Residui	Impegni	Minori residui o Economie
			Pagamenti	Residui da riportare			
		RS	Residui (A)	Residui (B)	Residui (C)	Residui (D=B+C)	(E=D-A)
		CP	Competenza (F)	Competenza (G)	Competenza (H)	Competenza (I=G+H)	(L=I-F)
T	Totale (M)	Totale (B)	Residui al 31 Dicembre (C)	Impegni al 31 Dicembre (D=B+C)			
<b>Titolo 1 SPESE CORRENTI</b>							
<b>Funzione 1 FUNZIONI GENERALI DI AMMINISTRAZIONE, DI GESTIONE E DI CONTROLLO</b>							
<b>Servizio 1 Organi istituzionali, partecipazione e decentramento</b>							
1.01.01.03	Prestazioni di servizi	RS	21.376,82	6.163,03	201,49	6.364,52	-15.012,30
		CP	75.452,04	60.097,36	6.903,13	67.000,49	-8.451,55
		T	96.828,86	66.260,39	7.104,62	73.365,01	-23.463,85
1.01.01.06	Interessi passivi ed oneri finanziari diversi	RS	0,00	0,00	0,00	0,00	0,00
		CP	1.405,72	1.405,72	0,00	1.405,72	0,00
		T	1.405,72	1.405,72	0,00	1.405,72	0,00
1.01.01.07	Imposte e tasse	RS	66,00	0,00	0,00	0,00	-66,00
		CP	1.164,69	947,85	0,00	947,85	-216,84
		T	1.230,69	947,85	0,00	947,85	-282,84
	Totale Servizio 1	RS	21.442,82	6.163,03	201,49	6.364,52	-15.078,30
		CP	78.022,45	62.450,93	6.903,13	69.354,06	-8.668,39
		T	99.465,27	68.613,96	7.104,62	75.718,58	-23.746,69
<b>Servizio 2 Segreteria generale, personale e organizzazione</b>							
1.01.02.01	Personale	RS	83.999,74	9.940,83	45.084,75	55.025,58	-28.974,16
		CP	125.716,00	118.739,00	5.170,58	123.909,58	-1.806,42
		T	209.715,74	128.679,83	50.255,33	178.935,16	-30.780,58
1.01.02.02	Acquisto di beni di consumo e/o di materie prime	RS	11.764,72	7.426,61	460,73	7.887,34	-3.877,38
		CP	80.765,30	40.909,86	33.319,65	74.229,51	-6.535,79
		T	92.530,02	48.336,47	33.780,38	82.116,85	-10.413,17
1.01.02.03	Prestazioni di servizi	RS	35.652,08	1.424,00	21.123,20	22.547,20	-13.104,88
		CP	104.984,05	5.149,56	10.626,80	15.776,36	-89.207,69
		T	140.636,13	6.573,56	31.750,00	38.323,56	-102.312,57
1.01.02.05	Trasferimenti	RS	9.249,07	754,22	0,00	754,22	-8.494,85
		CP	7.504,71	2.539,20	390,66	2.929,86	-4.574,85
		T	16.753,78	3.293,42	390,66	3.684,08	-13.069,70
1.01.02.07	Imposte e tasse	RS	0,00	0,00	0,00	0,00	0,00
		CP	2.100,00	1.263,75	0,00	1.263,75	-836,25
		T	2.100,00	1.263,75	0,00	1.263,75	-836,25
	Totale Servizio 2	RS	140.665,61	19.545,66	66.668,68	86.214,34	-54.451,27
		CP	321.070,06	168.601,37	49.507,69	218.109,06	-102.961,00
		T	461.735,67	188.147,03	116.176,37	304.323,40	-157.412,27
<b>Servizio 3 Gestione economica, finanziaria, programmazione, provveditorato e controllo di gestione</b>							
1.01.03.01	Personale	RS	312,00	312,00	0,00	312,00	0,00
		CP	62.888,00	62.888,00	0,00	62.888,00	0,00
		T	63.200,00	63.200,00	0,00	63.200,00	0,00



# COMUNE DI PABILLONIS

## PROVINCIA DEL MEDIO CAMPIDANO

### CONTO DEL BILANCIO - PARTE USCITA ANNO 2014

Codice Capitolo	DESCRIZIONE		Residui Conservati e Stanzamenti definitivi di Bilancio	Conto del tesoriere	Determinazioni Residui	Impegni	Minori residui o Economie
			RS	Pagamenti	Residui da riportare		
			Residui (A)	Residui (B)	Residui (C)		
			CP	Competenza (G)	Competenza (H)		
T	Competenza (F)	Totale (M)	Totale (B)	Residui al 31 Dicembre (C)	Impegni al 31 Dicembre (D=B+C)	(E=D-A)	(L=L-F)
1.01.03.02	Acquisto di beni di consumo e/o di materie prime	RS	68,32	56,00	0,00	56,00	-12,32
		CP	2.500,00	464,68	2.000,00	2.464,68	-35,32
		T	2.568,32	520,68	2.000,00	2.520,68	-47,64
1.01.03.03	Prestazioni di servizi	RS	573,03	573,03	0,00	573,03	0,00
		CP	13.600,00	3.168,19	702,10	3.870,29	-9.729,71
		T	14.173,03	3.741,22	702,10	4.443,32	-9.729,71
1.01.03.05	Trasferimenti	RS	0,00	0,00	0,00	0,00	0,00
		CP	841,74	0,00	0,00	0,00	-841,74
		T	841,74	0,00	0,00	0,00	-841,74
1.01.03.07	Imposte e tasse	RS	0,00	0,00	0,00	0,00	0,00
		CP	1.533,00	1.533,00	0,00	1.533,00	0,00
		T	1.533,00	1.533,00	0,00	1.533,00	0,00
	Totale Servizio 3	RS	953,35	941,03	0,00	941,03	-12,32
		CP	81.362,74	68.053,87	2.702,10	70.755,97	-10.606,77
		T	82.316,09	68.994,90	2.702,10	71.697,00	-10.619,09
<b>Servizio 4 Gestione delle entrate tributarie e servizi fiscali</b>							
1.01.04.03	Prestazioni di servizi	RS	4.500,00	4.103,14	0,00	4.103,14	-396,86
		CP	12.153,83	610,00	0,00	610,00	-11.543,83
		T	16.653,83	4.713,14	0,00	4.713,14	-11.940,69
1.01.04.05	Trasferimenti	RS	15.493,39	11.708,53	3.784,86	15.493,39	0,00
		CP	13.240,82	0,00	0,00	0,00	-13.240,82
		T	28.734,21	11.708,53	3.784,86	15.493,39	-13.240,82
1.01.04.08	Oneri straordinari della gestione corrente	RS	8.161,38	1.266,89	242,00	1.508,89	-6.652,49
		CP	5.000,00	0,00	268,00	268,00	-4.732,00
		T	13.161,38	1.266,89	510,00	1.776,89	-11.384,49
	Totale Servizio 4	RS	28.154,77	17.078,56	4.026,86	21.105,42	-7.049,35
		CP	30.394,65	610,00	268,00	878,00	-29.516,65
		T	58.549,42	17.688,56	4.294,86	21.983,42	-36.566,00
<b>Servizio 5 Gestione dei beni demaniali e patrimoniali</b>							
1.01.05.01	Personale	RS	380,00	380,00	0,00	380,00	0,00
		CP	28.378,00	27.860,02	0,00	27.860,02	-517,98
		T	28.758,00	28.240,02	0,00	28.240,02	-517,98
1.01.05.02	Acquisto di beni di consumo e/o di materie prime	RS	62.741,18	21.072,33	38.033,32	59.105,65	-3.635,53
		CP	85.446,77	49.649,28	28.778,30	78.427,58	-7.019,19
		T	148.187,95	70.721,61	66.811,62	137.533,23	-10.654,72
1.01.05.03	Prestazioni di servizi	RS	0,00	0,00	0,00	0,00	0,00
		CP	2.500,00	2.488,80	0,00	2.488,80	-11,20
		T	2.500,00	2.488,80	0,00	2.488,80	-11,20

# COMUNE DI PABILLONIS

## PROVINCIA DEL MEDIO CAMPIDANO

### CONTO DEL BILANCIO - PARTE USCITA ANNO 2014

Codice Capitolo	DESCRIZIONE		Residui Conservati e Stanziamenti definitivi di Bilancio	Conto del tesoriere	Determinazioni Residui	Impegni	Minori residui o Economie
			RS	Pagamenti	Residui da riportare		
			Residui (A)	Residui (B)	Residui (C)	Residui (D=B+C)	(E=D-A)
			Competenza (F)	Competenza (G)	Competenza (H)	Competenza (I=G+H)	(L=L-F)
			Totale (M)	Totale (B)	Residui al 31 Dicembre (C)	Impegni al 31 Dicembre (D=B+C)	
1.01.05.07	Imposte e tasse	RS	9.000,00	7.073,10	0,00	7.073,10	-1.926,90
		CP	15.791,01	5.167,16	3.801,77	8.968,93	-6.822,08
		T	24.791,01	12.240,26	3.801,77	16.042,03	-8.748,98
Totale Servizio 5		RS	72.121,18	28.525,43	38.033,32	66.558,75	-5.562,43
		CP	132.115,78	85.165,26	32.580,07	117.745,33	-14.370,45
		T	204.236,96	113.690,69	70.613,39	184.304,08	-19.932,88
Servizio 6		Ufficio tecnico					
1.01.06.01	Personale	RS	220,00	220,00	0,00	220,00	0,00
		CP	104.722,00	104.319,66	0,00	104.319,66	-402,34
		T	104.942,00	104.539,66	0,00	104.539,66	-402,34
1.01.06.02	Acquisto di beni di consumo e/o di materie prime	RS	995,00	0,00	0,00	0,00	-995,00
		CP	1.500,00	256,00	0,00	256,00	-1.244,00
		T	2.495,00	256,00	0,00	256,00	-2.239,00
1.01.06.03	Prestazioni di servizi	RS	0,00	0,00	0,00	0,00	0,00
		CP	5.600,00	1.047,30	0,00	1.047,30	-4.552,70
		T	5.600,00	1.047,30	0,00	1.047,30	-4.552,70
1.01.06.07	Imposte e tasse	RS	0,00	0,00	0,00	0,00	0,00
		CP	2.387,00	2.129,71	0,00	2.129,71	-257,29
		T	2.387,00	2.129,71	0,00	2.129,71	-257,29
Totale Servizio 6		RS	1.215,00	220,00	0,00	220,00	-995,00
		CP	114.209,00	107.752,67	0,00	107.752,67	-6.456,33
		T	115.424,00	107.972,67	0,00	107.972,67	-7.451,33
Servizio 7		Anagrafe, stato civile, elettorale, leva e servizio statistico					
1.01.07.01	Personale	RS	140,50	140,50	0,00	140,50	0,00
		CP	60.657,00	59.502,52	0,00	59.502,52	-1.154,48
		T	60.797,50	59.643,02	0,00	59.643,02	-1.154,48
1.01.07.02	Acquisto di beni di consumo e/o di materie prime	RS	1.203,60	221,62	981,98	1.203,60	0,00
		CP	1.000,00	89,30	222,85	312,15	-687,85
		T	2.203,60	310,92	1.204,83	1.515,75	-687,85
1.01.07.03	Prestazioni di servizi	RS	3.000,00	0,00	2.503,53	2.503,53	-496,47
		CP	1.500,00	0,00	0,00	0,00	-1.500,00
		T	4.500,00	0,00	2.503,53	2.503,53	-1.996,47
1.01.07.07	Imposte e tasse	RS	0,00	0,00	0,00	0,00	0,00
		CP	1.492,00	1.106,79	0,00	1.106,79	-385,21
		T	1.492,00	1.106,79	0,00	1.106,79	-385,21
Totale Servizio 7		RS	4.344,10	362,12	3.485,51	3.847,63	-496,47
		CP	64.649,00	60.698,61	222,85	60.921,46	-3.727,54
		T	68.993,10	61.060,73	3.708,36	64.769,09	-4.224,01
Servizio 8		Altri servizi generali					

# COMUNE DI PABILLONIS

## PROVINCIA DEL MEDIO CAMPIDANO

### CONTO DEL BILANCIO - PARTE USCITA ANNO 2014

Codice Capitolo	DESCRIZIONE	RS CP T	Residui Conservati e Stanziamenti definitivi di Bilancio	Conto del tesoriere	Determinazioni Residui	Impegni	Minori residui o Economie
				Pagamenti	Residui da riportare		
			Residui (A)	Residui (B)	Residui (C)	Residui (D=B+C)	(E=D-A)
			Competenza (F)	Competenza (G)	Competenza (H)	Competenza (I=G+H)	(L=L-F)
		Totale (M)	Totale (B)	Residui al 31 Dicembre (C)	Impegni al 31 Dicembre (D=B+C)		
1.01.08.01	Personale	RS	31.550,30	26.439,79	0,00	26.439,79	-5.110,51
		CP	67.795,30	35.490,60	25.335,57	60.826,17	-6.969,13
		T	99.345,60	61.930,39	25.335,57	87.265,96	-12.079,64
1.01.08.03	Prestazioni di servizi	RS	0,00	0,00	0,00	0,00	0,00
		CP	200,00	0,00	0,00	0,00	-200,00
		T	200,00	0,00	0,00	0,00	-200,00
1.01.08.04	Utilizzo di beni di terzi	RS	0,00	0,00	0,00	0,00	0,00
		CP	2.578,09	2.578,09	0,00	2.578,09	0,00
		T	2.578,09	2.578,09	0,00	2.578,09	0,00
1.01.08.07	Imposte e tasse	RS	48.441,39	7.541,00	0,00	7.541,00	-40.900,39
		CP	7.500,00	500,00	7.000,00	7.500,00	0,00
		T	55.941,39	8.041,00	7.000,00	15.041,00	-40.900,39
1.01.08.08	Oneri straordinari della gestione corrente	RS	18.000,00	0,00	9.933,60	9.933,60	-8.066,40
		CP	16.000,00	0,00	6.702,00	6.702,00	-9.298,00
		T	34.000,00	0,00	16.635,60	16.635,60	-17.364,40
1.01.08.10	Fondo svalutazione crediti	RS	0,00	0,00	0,00	0,00	0,00
		CP	46.190,06	0,00	0,00	0,00	-46.190,06
		T	46.190,06	0,00	0,00	0,00	-46.190,06
1.01.08.11	Fondo di riserva	RS	0,00	0,00	0,00	0,00	0,00
		CP	22.133,86	0,00	0,00	0,00	-22.133,86
		T	22.133,86	0,00	0,00	0,00	-22.133,86
	Totale Servizio 8	RS	97.991,69	33.980,79	9.933,60	43.914,39	-54.077,30
		CP	162.397,31	38.568,69	39.037,57	77.606,26	-84.791,05
		T	260.389,00	72.549,48	48.971,17	121.520,65	-138.868,35
	Totale Funzione 1	RS	366.888,52	106.816,62	122.349,46	229.166,08	-137.722,44
		CP	984.220,99	591.901,40	131.221,41	723.122,81	-261.098,18
		T	1.351.109,51	698.718,02	253.570,87	952.288,89	-398.820,62
<b>Funzione 3</b>	<b>FUNZIONI DI POLIZIA LOCALE</b>						
<b>Servizio 1</b>	<b>Polizia municipale</b>						
1.03.01.01	Personale	RS	647,92	647,92	0,00	647,92	0,00
		CP	61.247,00	60.022,04	0,00	60.022,04	-1.224,96
		T	61.894,92	60.669,96	0,00	60.669,96	-1.224,96
1.03.01.02	Acquisto di beni di consumo e/o di materie prime	RS	954,14	8,00	0,00	8,00	-946,14
		CP	5.298,00	2.197,22	2.899,78	5.097,00	-201,00
		T	6.252,14	2.205,22	2.899,78	5.105,00	-1.147,14
1.03.01.03	Prestazioni di servizi	RS	7.584,11	7.584,11	0,00	7.584,11	0,00
		CP	31.500,00	20.935,64	9.912,50	30.848,14	-651,86
		T	39.084,11	28.519,75	9.912,50	38.432,25	-651,86

# COMUNE DI PABILLONIS

## PROVINCIA DEL MEDIO CAMPIDANO

### CONTO DEL BILANCIO - PARTE USCITA ANNO 2014

Codice Capitolo	DESCRIZIONE		Residui Conservati e Stanzamenti definitivi di Bilancio	Conto del tesoriere	Determinazioni Residui	Impegni	Minori residui o Economie
				Pagamenti	Residui da riportare		
		RS	Residui (A)	Residui (B)	Residui (C)	Residui (D=B+C)	(E=D-A)
		CP	Competenza (F)	Competenza (G)	Competenza (H)	Competenza (I=G+H)	(L=I-F)
		T	Totale (M)	Totale (B)	Residui al 31 Dicembre (C)	Impegni al 31 Dicembre (D=B+C)	
1.03.01.07	Imposte e tasse	RS	0,00	0,00	0,00	0,00	0,00
		CP	1.216,00	1.008,23	0,00	1.008,23	-207,77
		T	1.216,00	1.008,23	0,00	1.008,23	-207,77
	Totale Servizio 1	RS	9.186,17	8.240,03	0,00	8.240,03	-946,14
		CP	99.261,00	84.163,13	12.812,28	96.975,41	-2.285,59
		T	108.447,17	92.403,16	12.812,28	105.215,44	-3.231,73
	Totale Funzione 3	RS	9.186,17	8.240,03	0,00	8.240,03	-946,14
		CP	99.261,00	84.163,13	12.812,28	96.975,41	-2.285,59
		T	108.447,17	92.403,16	12.812,28	105.215,44	-3.231,73
<b>Funzione 4</b>	<b>FUNZIONI DI ISTRUZIONE PUBBLICA</b>						
<b>Servizio 1</b>	<b>Scuola materna</b>						
1.04.01.03	Prestazioni di servizi	RS	33.668,08	19.800,36	11.652,59	31.452,95	-2.215,13
		CP	13.916,80	3.433,57	3.873,52	7.307,09	-6.609,71
		T	47.584,88	23.233,93	15.526,11	38.760,04	-8.824,84
1.04.01.06	Interessi passivi ed oneri finanziari diversi	RS	0,00	0,00	0,00	0,00	0,00
		CP	1.048,86	1.048,86	0,00	1.048,86	0,00
		T	1.048,86	1.048,86	0,00	1.048,86	0,00
	Totale Servizio 1	RS	33.668,08	19.800,36	11.652,59	31.452,95	-2.215,13
		CP	14.965,66	4.482,43	3.873,52	8.355,95	-6.609,71
		T	48.633,74	24.282,79	15.526,11	39.808,90	-8.824,84
<b>Servizio 2</b>	<b>Istruzione elementare</b>						
1.04.02.02	Acquisto di beni di consumo e/o di materie prime	RS	6.624,04	6.609,44	0,00	6.609,44	-14,60
		CP	12.000,00	0,00	12.000,00	12.000,00	0,00
		T	18.624,04	6.609,44	12.000,00	18.609,44	-14,60
1.04.02.03	Prestazioni di servizi	RS	18.571,82	1.034,64	16.000,00	17.034,64	-1.537,18
		CP	15.080,00	10.701,87	1.173,13	11.875,00	-3.205,00
		T	33.651,82	11.736,51	17.173,13	28.909,64	-4.742,18
1.04.02.06	Interessi passivi ed oneri finanziari diversi	RS	0,00	0,00	0,00	0,00	0,00
		CP	1.711,33	1.711,33	0,00	1.711,33	0,00
		T	1.711,33	1.711,33	0,00	1.711,33	0,00
	Totale Servizio 2	RS	25.195,86	7.644,08	16.000,00	23.644,08	-1.551,78
		CP	28.791,33	12.413,20	13.173,13	25.586,33	-3.205,00
		T	53.987,19	20.057,28	29.173,13	49.230,41	-4.756,78
<b>Servizio 3</b>	<b>Istruzione media</b>						
1.04.03.03	Prestazioni di servizi	RS	12.739,19	717,05	11.235,00	11.952,05	-787,14
		CP	8.031,60	4.449,40	1.428,54	5.877,94	-2.153,66
		T	20.770,79	5.166,45	12.663,54	17.829,99	-2.940,80

**COMUNE DI PABILLONIS**  
**PROVINCIA DEL MEDIO CAMPIDANO**

**CONTO DEL BILANCIO - PARTE USCITA ANNO 2014**

Codice Capitolo	DESCRIZIONE		Residui Conservati e Stanzamenti definitivi di Bilancio	Conto del tesoriere	Determinazioni Residui	Impegni	Minori residui o Economie
			RS	Pagamenti	Residui da riportare		
			Residui (A)	Residui (B)	Residui (C)	Residui (D=B+C)	(E=D-A)
			Competenza (F)	Competenza (G)	Competenza (H)	Competenza (I=G+H)	(L=I-F)
			Totale (M)	Totale (B)	Residui al 31 Dicembre (C)	Impegni al 31 Dicembre (D=B+C)	
1.04.03.05	Trasferimenti	RS	3.750,00	3.750,00	0,00	3.750,00	0,00
		CP	3.750,00	0,00	3.750,00	3.750,00	0,00
		T	7.500,00	3.750,00	3.750,00	7.500,00	0,00
1.04.03.06	Interessi passivi ed oneri finanziari diversi	RS	0,00	0,00	0,00	0,00	0,00
		CP	9.972,99	9.972,99	0,00	9.972,99	0,00
		T	9.972,99	9.972,99	0,00	9.972,99	0,00
	Totale Servizio 3	RS	16.489,19	4.467,05	11.235,00	15.702,05	-787,14
		CP	21.754,59	14.422,39	5.178,54	19.600,93	-2.153,66
		T	38.243,78	18.889,44	16.413,54	35.302,98	-2.940,80
<b>Servizio 4 Istruzione secondaria superiore</b>							
1.04.04.05	Trasferimenti	RS	0,00	0,00	0,00	0,00	0,00
		CP	1.727,80	0,00	1.727,80	1.727,80	0,00
		T	1.727,80	0,00	1.727,80	1.727,80	0,00
	Totale Servizio 4	RS	0,00	0,00	0,00	0,00	0,00
		CP	1.727,80	0,00	1.727,80	1.727,80	0,00
		T	1.727,80	0,00	1.727,80	1.727,80	0,00
<b>Servizio 5 Assistenza scolastica, trasporto, refezione ed altri servizi</b>							
1.04.05.02	Acquisto di beni di consumo e/o di materie prime	RS	3.558,80	3.533,94	0,00	3.533,94	-24,86
		CP	9.038,32	3.262,12	5.776,20	9.038,32	0,00
		T	12.597,12	6.796,06	5.776,20	12.572,26	-24,86
1.04.05.03	Prestazioni di servizi	RS	88.179,00	60.772,03	18.237,23	79.009,26	-9.169,74
		CP	91.940,00	0,00	90.369,81	90.369,81	-1.570,19
		T	180.119,00	60.772,03	108.607,04	169.379,07	-10.739,93
1.04.05.05	Trasferimenti	RS	7.118,42	7.118,42	0,00	7.118,42	0,00
		CP	18.619,81	631,61	8.599,54	9.231,15	-9.388,66
		T	25.738,23	7.750,03	8.599,54	16.349,57	-9.388,66
	Totale Servizio 5	RS	98.856,22	71.424,39	18.237,23	89.661,62	-9.194,60
		CP	119.598,13	3.893,73	104.745,55	108.639,28	-10.958,85
		T	218.454,35	75.318,12	122.982,78	198.300,90	-20.153,45
	Totale Funzione 4	RS	174.209,35	103.335,88	57.124,82	160.460,70	-13.748,65
		CP	186.837,51	35.211,75	128.698,54	163.910,29	-22.927,22
		T	361.046,86	138.547,63	185.823,36	324.370,99	-36.675,87
<b>Funzione 5 FUNZIONI RELATIVE ALLA CULTURA E AI BENI CULTURALI</b>							
<b>Servizio 1 Biblioteche, musei e pinacoteche</b>							
1.05.01.02	Acquisto di beni di consumo e/o di materie prime	RS	5.540,89	3.624,03	0,00	3.624,03	-1.916,86
		CP	8.000,00	693,70	1.929,70	2.623,40	-5.376,60
		T	13.540,89	4.317,73	1.929,70	6.247,43	-7.293,46

# COMUNE DI PABILLONIS

## PROVINCIA DEL MEDIO CAMPIDANO

### CONTO DEL BILANCIO - PARTE USCITA ANNO 2014

Codice Capitolo	DESCRIZIONE		Residui Conservati e Stanziamenti definitivi di Bilancio	Conto del tesoriere	Determinazioni Residui	Impegni	Minori residui o Economie
				Pagamenti	Residui da riportare		
		RS	Residui (A)	Residui (B)	Residui (C)	Residui (D=B+C)	(E=D-A)
		CP	Competenza (F)	Competenza (G)	Competenza (H)	Competenza (I=G+H)	(L=I-F)
		T	Totale (M)	Totale (B)	Residui al 31 Dicembre (C)	Impegni al 31 Dicembre (D=B+C)	
1.05.01.05	Trasferimenti	RS	0,00	0,00	0,00	0,00	0,00
		CP	4.051,63	3.980,13	0,00	3.980,13	-71,50
		T	4.051,63	3.980,13	0,00	3.980,13	-71,50
Totale Servizio 1	RS	5.540,89	3.624,03	0,00	3.624,03	-1.916,86	
	CP	12.051,63	4.673,83	1.929,70	6.603,53	-5.448,10	
	T	17.592,52	8.297,86	1.929,70	10.227,56	-7.364,96	
<b>Servizio 2</b>	<b>Teatri, attivita' culturali e servizi diversi nel settore culturale</b>						
1.05.02.03	Prestazioni di servizi	RS	45.772,84	0,00	45.772,84	45.772,84	0,00
		CP	62.567,19	0,00	60.567,19	60.567,19	-2.000,00
		T	108.340,03	0,00	106.340,03	106.340,03	-2.000,00
1.05.02.05	Trasferimenti	RS	8.481,46	2.000,00	0,00	2.000,00	-6.481,46
		CP	29.000,00	0,00	8.400,00	8.400,00	-20.600,00
		T	37.481,46	2.000,00	8.400,00	10.400,00	-27.081,46
Totale Servizio 2	RS	54.254,30	2.000,00	45.772,84	47.772,84	-6.481,46	
	CP	91.567,19	0,00	68.967,19	68.967,19	-22.600,00	
	T	145.821,49	2.000,00	114.740,03	116.740,03	-29.081,46	
Totale Funzione 5	RS	59.795,19	5.624,03	45.772,84	51.396,87	-8.398,32	
	CP	103.618,82	4.673,83	70.896,89	75.570,72	-28.048,10	
	T	163.414,01	10.297,86	116.669,73	126.967,59	-36.446,42	
<b>Funzione 6</b>	<b>FUNZIONI NEL SETTORE SPORTIVO E RICREATIVO</b>						
<b>Servizio 2</b>	<b>Stadio comunale, palazzo dello sport e altri impianti</b>						
1.06.02.02	Acquisto di beni di consumo e/o di materie prime	RS	0,00	0,00	0,00	0,00	0,00
		CP	5.000,00	0,00	0,00	0,00	-5.000,00
		T	5.000,00	0,00	0,00	0,00	-5.000,00
1.06.02.03	Prestazioni di servizi	RS	16.402,39	521,92	12.744,19	13.266,11	-3.136,28
		CP	23.000,00	4.253,08	1.508,21	5.761,29	-17.238,71
		T	39.402,39	4.775,00	14.252,40	19.027,40	-20.374,99
1.06.02.05	Trasferimenti	RS	8.750,00	7.322,71	1.427,29	8.750,00	0,00
		CP	10.000,00	0,00	3.000,00	3.000,00	-7.000,00
		T	18.750,00	7.322,71	4.427,29	11.750,00	-7.000,00
1.06.02.06	Interessi passivi ed oneri finanziari diversi	RS	0,00	0,00	0,00	0,00	0,00
		CP	5.715,01	5.583,81	0,00	5.583,81	-131,20
		T	5.715,01	5.583,81	0,00	5.583,81	-131,20
Totale Servizio 2	RS	25.152,39	7.844,63	14.171,48	22.016,11	-3.136,28	
	CP	43.715,01	9.836,89	4.508,21	14.345,10	-29.369,91	
	T	68.867,40	17.681,52	18.679,69	36.361,21	-32.506,19	
<b>Servizio 3</b>	<b>Manifestazioni diverse nel settore sportivo e ricreativo</b>						

# COMUNE DI PABILLONIS

## PROVINCIA DEL MEDIO CAMPIDANO

### CONTO DEL BILANCIO - PARTE USCITA ANNO 2014

Codice Capitolo	DESCRIZIONE		Residui Conservati e Stanzamenti definitivi di Bilancio	Conto del tesoriere	Determinazioni Residui	Impegni	Minori residui o Economie
			RS	Pagamenti	Residui da riportare		
			Residui (A)	Residui (B)	Residui (C)	Residui (D=B+C)	(E=D-A)
			Competenza (F)	Competenza (G)	Competenza (H)	Competenza (I=G+H)	(L=I-F)
			Totale (M)	Totale (B)	Residui al 31 Dicembre (C)	Impegni al 31 Dicembre (D=B+C)	
1.06.03.02	Acquisto di beni di consumo e/o di materie prime	RS	1.216,54	0,00	0,00	0,00	-1.216,54
		CP	0,00	0,00	0,00	0,00	0,00
		T	1.216,54	0,00	0,00	0,00	-1.216,54
	Totale Servizio 3	RS	1.216,54	0,00	0,00	0,00	-1.216,54
		CP	0,00	0,00	0,00	0,00	0,00
		T	1.216,54	0,00	0,00	0,00	-1.216,54
	Totale Funzione 6	RS	26.368,93	7.844,63	14.171,48	22.016,11	-4.352,82
		CP	43.715,01	9.836,89	4.508,21	14.345,10	-29.369,91
		T	70.083,94	17.681,52	18.679,69	36.361,21	-33.722,73
<b>Funzione 8</b>	<b>FUNZIONI NEL CAMPO DELLA VIABILITA' E DEI TRASPORTI</b>						
<b>Servizio 1</b>	<b>Viabilita' , circolazione stradale e servizi connessi</b>						
1.08.01.03	Prestazioni di servizi	RS	15.129,16	9.324,46	0,00	9.324,46	-5.804,70
		CP	24.007,00	5.610,93	10.500,00	16.110,93	-7.896,07
		T	39.136,16	14.935,39	10.500,00	25.435,39	-13.700,77
1.08.01.06	Interessi passivi ed oneri finanziari diversi	RS	0,00	0,00	0,00	0,00	0,00
		CP	940,39	940,39	0,00	940,39	0,00
		T	940,39	940,39	0,00	940,39	0,00
	Totale Servizio 1	RS	15.129,16	9.324,46	0,00	9.324,46	-5.804,70
		CP	24.947,39	6.551,32	10.500,00	17.051,32	-7.896,07
		T	40.076,55	15.875,78	10.500,00	26.375,78	-13.700,77
<b>Servizio 2</b>	<b>Illuminazione pubblica e servizi connessi</b>						
1.08.02.03	Prestazioni di servizi	RS	20.178,55	16.036,73	0,00	16.036,73	-4.141,82
		CP	102.500,00	73.296,58	19.711,50	93.008,08	-9.491,92
		T	122.678,55	89.333,31	19.711,50	109.044,81	-13.633,74
1.08.02.06	Interessi passivi ed oneri finanziari diversi	RS	0,00	0,00	0,00	0,00	0,00
		CP	2.537,72	2.366,72	0,00	2.366,72	-171,00
		T	2.537,72	2.366,72	0,00	2.366,72	-171,00
	Totale Servizio 2	RS	20.178,55	16.036,73	0,00	16.036,73	-4.141,82
		CP	105.037,72	75.663,30	19.711,50	95.374,80	-9.662,92
		T	125.216,27	91.700,03	19.711,50	111.411,53	-13.804,74
	Totale Funzione 8	RS	35.307,71	25.361,19	0,00	25.361,19	-9.946,52
		CP	129.985,11	82.214,62	30.211,50	112.426,12	-17.558,99
		T	165.292,82	107.575,81	30.211,50	137.787,31	-27.505,51
<b>Funzione 9</b>	<b>FUNZIONI RIGUARDANTI LA GESTIONE DEL TERRITORIO E DELL' AMBIENTE</b>						
<b>Servizio 1</b>	<b>Urbanistica e gestione del territorio</b>						
1.09.01.06	Interessi passivi ed oneri finanziari diversi	RS	0,00	0,00	0,00	0,00	0,00
		CP	578,83	578,83	0,00	578,83	0,00
		T	578,83	578,83	0,00	578,83	0,00

# COMUNE DI PABILLONIS

## PROVINCIA DEL MEDIO CAMPIDANO

### CONTO DEL BILANCIO - PARTE USCITA ANNO 2014

Codice Capitolo	DESCRIZIONE		Residui Conservati e Stanziamenti definitivi di Bilancio	Conto del tesoriere	Determinazioni Residui	Impegni	Minori residui o Economie
			RS	Pagamenti	Residui da riportare		
			Residui (A)	Residui (B)	Residui (C)	Residui (D=B+C)	(E=D-A)
			Competenza (F)	Competenza (G)	Competenza (H)	Competenza (I=G+H)	(L=L-F)
			Totale (M)	Totale (B)	Residui al 31 Dicembre (C)	Impegni al 31 Dicembre (D=B+C)	
<b>Totale Servizio 1</b>		RS	0,00	0,00	0,00	0,00	0,00
		CP	578,83	578,83	0,00	578,83	0,00
		T	578,83	578,83	0,00	578,83	0,00
<b>Servizio 2</b>	<b>Edilizia residenziale pubblica locale e piani di edilizia economico-popolare</b>						
<b>1.09.02.06</b>	<b>Interessi passivi ed oneri finanziari diversi</b>	RS	0,00	0,00	0,00	0,00	0,00
		CP	602,49	602,49	0,00	602,49	0,00
		T	602,49	602,49	0,00	602,49	0,00
<b>Totale Servizio 2</b>		RS	0,00	0,00	0,00	0,00	0,00
		CP	602,49	602,49	0,00	602,49	0,00
		T	602,49	602,49	0,00	602,49	0,00
<b>Servizio 3</b>	<b>Servizi di protezione civile</b>						
<b>1.09.03.05</b>	<b>Trasferimenti</b>	RS	8.846,91	8.585,35	0,00	8.585,35	-261,56
		CP	8.000,00	0,00	0,00	0,00	-8.000,00
		T	16.846,91	8.585,35	0,00	8.585,35	-8.261,56
<b>Totale Servizio 3</b>		RS	8.846,91	8.585,35	0,00	8.585,35	-261,56
		CP	8.000,00	0,00	0,00	0,00	-8.000,00
		T	16.846,91	8.585,35	0,00	8.585,35	-8.261,56
<b>Servizio 4</b>	<b>Servizio idrico integrato</b>						
<b>1.09.04.05</b>	<b>Trasferimenti</b>	RS	4.095,57	4.095,57	0,00	4.095,57	0,00
		CP	4.095,97	0,00	3.612,41	3.612,41	-483,56
		T	8.191,54	4.095,57	3.612,41	7.707,98	-483,56
<b>Totale Servizio 4</b>		RS	4.095,57	4.095,57	0,00	4.095,57	0,00
		CP	4.095,97	0,00	3.612,41	3.612,41	-483,56
		T	8.191,54	4.095,57	3.612,41	7.707,98	-483,56
<b>Servizio 5</b>	<b>Servizio smaltimento rifiuti</b>						
<b>1.09.05.02</b>	<b>Acquisto di beni di consumo e/o di materie prime</b>	RS	0,00	0,00	0,00	0,00	0,00
		CP	26.000,00	10.398,70	15.598,04	25.996,74	-3,26
		T	26.000,00	10.398,70	15.598,04	25.996,74	-3,26
<b>1.09.05.03</b>	<b>Prestazioni di servizi</b>	RS	7.035,09	7.035,09	0,00	7.035,09	0,00
		CP	23.250,00	2.032,34	1.214,70	3.247,04	-20.002,96
		T	30.285,09	9.067,43	1.214,70	10.282,13	-20.002,96
<b>1.09.05.05</b>	<b>Trasferimenti</b>	RS	0,00	0,00	0,00	0,00	0,00
		CP	262.800,00	189.323,46	65.719,92	255.043,38	-7.756,62
		T	262.800,00	189.323,46	65.719,92	255.043,38	-7.756,62
<b>1.09.05.06</b>	<b>Interessi passivi ed oneri finanziari diversi</b>	RS	0,00	0,00	0,00	0,00	0,00
		CP	4.064,13	4.064,13	0,00	4.064,13	0,00
		T	4.064,13	4.064,13	0,00	4.064,13	0,00



# COMUNE DI PABILLONIS

## PROVINCIA DEL MEDIO CAMPIDANO

### CONTO DEL BILANCIO - PARTE USCITA ANNO 2014

Codice Capitolo	DESCRIZIONE		Residui Conservati e Stanziamenti definitivi di Bilancio	Conto del tesoriere	Determinazioni Residui	Impegni	Minori residui o Economie
			RS	Pagamenti	Residui da riportare		
			Residui (A)	Residui (B)	Residui (C)	Residui (D=B+C)	(E=D-A)
			Competenza (F)	Competenza (G)	Competenza (H)	Competenza (I=G+H)	(L=L-F)
			Totale (M)	Totale (B)	Residui al 31 Dicembre (C)	Impegni al 31 Dicembre (D=B+C)	
<b>Totale Servizio 5</b>		RS	7.035,09	7.035,09	0,00	7.035,09	0,00
		CP	316.114,13	205.818,63	82.532,66	288.351,29	-27.762,84
		T	323.149,22	212.853,72	82.532,66	295.386,38	-27.762,84
<b>Servizio 6 Parchi e servizi per la tutela ambientale del verde, altri servizi relativi al territorio e all'ambiente</b>							
<b>1.09.06.01 Personale</b>		RS	450,00	450,00	0,00	450,00	0,00
		CP	53.552,00	51.464,67	0,00	51.464,67	-2.087,33
		T	54.002,00	51.914,67	0,00	51.914,67	-2.087,33
<b>1.09.06.03 Prestazioni di servizi</b>		RS	13.160,08	3.181,66	9.978,42	13.160,08	0,00
		CP	22.300,00	3.157,04	1.311,00	4.468,04	-17.831,96
		T	35.460,08	6.338,70	11.289,42	17.628,12	-17.831,96
<b>1.09.06.05 Trasferimenti</b>		RS	113.484,72	113.405,36	0,00	113.405,36	-79,36
		CP	269.222,95	137.384,59	113.453,50	250.838,09	-18.384,86
		T	382.707,67	250.789,95	113.453,50	364.243,45	-18.464,22
<b>Totale Servizio 6</b>		RS	127.094,80	117.037,02	9.978,42	127.015,44	-79,36
		CP	345.074,95	192.006,30	114.764,50	306.770,80	-38.304,15
		T	472.169,75	309.043,32	124.742,92	433.786,24	-38.383,51
<b>Totale Funzione 9</b>		RS	147.072,37	136.753,03	9.978,42	146.731,45	-340,92
		CP	674.466,37	399.006,25	200.909,57	599.915,82	-74.550,55
		T	821.538,74	535.759,28	210.887,99	746.647,27	-74.891,47
<b>Funzione 10 FUNZIONI NEL SETTORE SOCIALE</b>							
<b>Servizio 1 Asili nido, servizi per l'infanzia e per i minori</b>							
<b>1.10.01.03 Prestazioni di servizi</b>		RS	538,38	0,00	0,00	0,00	-538,38
		CP	0,00	0,00	0,00	0,00	0,00
		T	538,38	0,00	0,00	0,00	-538,38
<b>Totale Servizio 1</b>		RS	538,38	0,00	0,00	0,00	-538,38
		CP	0,00	0,00	0,00	0,00	0,00
		T	538,38	0,00	0,00	0,00	-538,38
<b>Servizio 2 Servizi di prevenzione e riabilitazione</b>							
<b>1.10.02.03 Prestazioni di servizi</b>		RS	0,00	0,00	0,00	0,00	0,00
		CP	3.100,00	1.520,00	0,00	1.520,00	-1.580,00
		T	3.100,00	1.520,00	0,00	1.520,00	-1.580,00
<b>Totale Servizio 2</b>		RS	0,00	0,00	0,00	0,00	0,00
		CP	3.100,00	1.520,00	0,00	1.520,00	-1.580,00
		T	3.100,00	1.520,00	0,00	1.520,00	-1.580,00
<b>Servizio 3 Strutture residenziali e di ricovero per anziani</b>							
<b>1.10.03.03 Prestazioni di servizi</b>		RS	17.102,41	3.548,07	12.320,74	15.868,81	-1.233,60
		CP	15.600,00	11.321,80	3.380,16	14.701,96	-898,04
		T	32.702,41	14.869,87	15.700,90	30.570,77	-2.131,64

# COMUNE DI PABILLONIS

## PROVINCIA DEL MEDIO CAMPIDANO

### CONTO DEL BILANCIO - PARTE USCITA ANNO 2014

Codice Capitolo	DESCRIZIONE		Residui Conservati e Stanzamenti definitivi di Bilancio	Conto del tesoriere	Determinazioni Residui	Impegni	Minori residui o Economie
			RS	Pagamenti	Residui da riportare		
			Residui (A)	Residui (B)	Residui (C)	Residui (D=B+C)	(E=D-A)
			Competenza (F)	Competenza (G)	Competenza (H)	Competenza (I=G+H)	(L=L-F)
			Totale (M)	Totale (B)	Residui al 31 Dicembre (C)	Impegni al 31 Dicembre (D=B+C)	
<b>Totale Servizio 3</b>		RS	17.102,41	3.548,07	12.320,74	15.868,81	-1.233,60
		CP	15.600,00	11.321,80	3.380,16	14.701,96	-898,04
		T	32.702,41	14.869,87	15.700,90	30.570,77	-2.131,64
<b>Servizio 4</b>	<b>Assistenza, beneficenza pubblica e servizi diversi alla persona</b>						
<b>1.10.04.01</b>	<b>Personale</b>	RS	1.924,22	30,00	0,00	30,00	-1.894,22
		CP	55.777,00	51.006,69	1.836,71	52.843,40	-2.933,60
		T	57.701,22	51.036,69	1.836,71	52.873,40	-4.827,82
<b>1.10.04.03</b>	<b>Prestazioni di servizi</b>	RS	161.494,48	138.360,55	17.170,03	155.530,58	-5.963,90
		CP	270.287,51	147.182,87	102.462,02	249.644,89	-20.642,62
		T	431.781,99	285.543,42	119.632,05	405.175,47	-26.606,52
<b>1.10.04.05</b>	<b>Trasferimenti</b>	RS	350.382,55	277.804,27	58.955,66	336.759,93	-13.622,62
		CP	578.080,72	274.347,05	223.018,55	497.365,60	-80.715,12
		T	928.463,27	552.151,32	281.974,21	834.125,53	-94.337,74
<b>1.10.04.07</b>	<b>Imposte e tasse</b>	RS	0,00	0,00	0,00	0,00	0,00
		CP	1.145,00	872,79	0,00	872,79	-272,21
		T	1.145,00	872,79	0,00	872,79	-272,21
<b>Totale Servizio 4</b>		RS	513.801,25	416.194,82	76.125,69	492.320,51	-21.480,74
		CP	905.290,23	473.409,40	327.317,28	800.726,68	-104.563,55
		T	1.419.091,48	889.604,22	403.442,97	1.293.047,19	-126.044,29
<b>Servizio 5</b>	<b>Servizio necroscopico e cimiteriale</b>						
<b>1.10.05.01</b>	<b>Personale</b>	RS	385,38	385,38	0,00	385,38	0,00
		CP	25.673,00	25.212,99	0,00	25.212,99	-460,01
		T	26.058,38	25.598,37	0,00	25.598,37	-460,01
<b>1.10.05.02</b>	<b>Acquisto di beni di consumo e/o di materie prime</b>	RS	7.214,16	89,15	7.048,30	7.137,45	-76,71
		CP	5.000,00	527,36	144,13	671,49	-4.328,51
		T	12.214,16	616,51	7.192,43	7.808,94	-4.405,22
<b>1.10.05.06</b>	<b>Interessi passivi ed oneri finanziari diversi</b>	RS	0,00	0,00	0,00	0,00	0,00
		CP	1.965,55	1.965,55	0,00	1.965,55	0,00
		T	1.965,55	1.965,55	0,00	1.965,55	0,00
<b>1.10.05.07</b>	<b>Imposte e tasse</b>	RS	0,00	0,00	0,00	0,00	0,00
		CP	511,00	409,66	0,00	409,66	-101,34
		T	511,00	409,66	0,00	409,66	-101,34
<b>Totale Servizio 5</b>		RS	7.599,54	474,53	7.048,30	7.522,83	-76,71
		CP	33.149,55	28.115,56	144,13	28.259,69	-4.889,86
		T	40.749,09	28.590,09	7.192,43	35.782,52	-4.966,57
<b>Totale Funzione 10</b>		RS	539.041,58	420.217,42	95.494,73	515.712,15	-23.329,43
		CP	957.139,78	514.366,76	330.841,57	845.208,33	-111.931,45
		T	1.496.181,36	934.584,18	426.336,30	1.360.920,48	-135.260,88
<b>Funzione 11</b>	<b>FUNZIONI NEL CAMPO DELLO SVILUPPO ECONOMICO</b>						

# COMUNE DI PABILLONIS

## PROVINCIA DEL MEDIO CAMPIDANO

### CONTO DEL BILANCIO - PARTE USCITA ANNO 2014

Codice Capitolo	DESCRIZIONE		Residui Conservati e Stanzamenti definitivi di Bilancio	Conto del tesoriere	Determinazioni Residui	Impegni	Minori residui o Economie
				Pagamenti	Residui da riportare		
		RS	Residui (A)	Residui (B)	Residui (C)	Residui (D=B+C)	(E=D-A)
		CP	Competenza (F)	Competenza (G)	Competenza (H)	Competenza (I=G+H)	(L=L-F)
		T	Totale (M)	Totale (B)	Residui al 31 Dicembre (C)	Impegni al 31 Dicembre (D=B+C)	
<b>Servizio 2 Fiere, mercati e servizi connessi</b>							
1.11.02.02	Acquisto di beni di consumo e/o di materie prime	RS	6.773,30	57,28	6.290,00	6.347,28	-426,02
		CP	500,00	260,32	168,31	428,63	-71,37
		T	7.273,30	317,60	6.458,31	6.775,91	-497,39
<b>Totale Servizio 2</b>		RS	6.773,30	57,28	6.290,00	6.347,28	-426,02
		CP	500,00	260,32	168,31	428,63	-71,37
		T	7.273,30	317,60	6.458,31	6.775,91	-497,39
<b>Servizio 6 Servizi relativi all'artigianato</b>							
1.11.06.03	Prestazioni di servizi	RS	5.270,89	0,00	0,00	0,00	-5.270,89
		CP	0,00	0,00	0,00	0,00	0,00
		T	5.270,89	0,00	0,00	0,00	-5.270,89
<b>Totale Servizio 6</b>		RS	5.270,89	0,00	0,00	0,00	-5.270,89
		CP	0,00	0,00	0,00	0,00	0,00
		T	5.270,89	0,00	0,00	0,00	-5.270,89
<b>Totale Funzione 11</b>		RS	12.044,19	57,28	6.290,00	6.347,28	-5.696,91
		CP	500,00	260,32	168,31	428,63	-71,37
		T	12.544,19	317,60	6.458,31	6.775,91	-5.768,28
<b>Totale Titolo 1</b>		RS	1.369.914,01	814.250,11	351.181,75	1.165.431,86	-204.482,15
		CP	3.179.744,59	1.721.634,95	910.268,28	2.631.903,23	-547.841,36
		T	4.549.658,60	2.535.885,06	1.261.450,03	3.797.335,09	-752.323,51

# COMUNE DI PABILLONIS

## PROVINCIA DEL MEDIO CAMPIDANO

### CONTO DEL BILANCIO - PARTE USCITA ANNO 2014

Codice Capitolo	DESCRIZIONE		Residui Conservati e Stanzamenti definitivi di Bilancio	Conto del tesoriere	Determinazioni Residui	Impegni	Minori residui o Economie
			Pagamenti	Residui da riportare			
		RS	Residui (A)	Residui (B)	Residui (C)	Residui (D=B+C)	(E=D-A)
		CP	Competenza (F)	Competenza (G)	Competenza (H)	Competenza (I=G+H)	(L=I-F)
T	Totale (M)	Totale (B)	Residui al 31 Dicembre (C)	Impegni al 31 Dicembre (D=B+C)			
<b>Titolo 2 SPESE IN CONTO CAPITALE</b>							
<b>Funzione 1 FUNZIONI GENERALI DI AMMINISTRAZIONE, DI GESTIONE E DI CONTROLLO</b>							
<b>Servizio 1 Organi istituzionali, partecipazione e decentramento</b>							
2.01.01.01	Acquisizione di beni immobili	RS	15.000,00	14.546,94	0,00	14.546,94	-453,06
		CP	10.000,00	0,00	0,00	0,00	-10.000,00
		T	25.000,00	14.546,94	0,00	14.546,94	-10.453,06
Totale Servizio 1	RS	15.000,00	14.546,94	0,00	14.546,94	-453,06	
	CP	10.000,00	0,00	0,00	0,00	-10.000,00	
	T	25.000,00	14.546,94	0,00	14.546,94	-10.453,06	
<b>Servizio 2 Segreteria generale, personale e organizzazione</b>							
2.01.02.05	Acquisizione di beni mobili, macchine ed attrezzature tecnico-scientifiche	RS	14.049,86	0,00	0,00	0,00	-14.049,86
		CP	15.000,00	9.363,50	5.600,00	14.963,50	-36,50
		T	29.049,86	9.363,50	5.600,00	14.963,50	-14.086,36
Totale Servizio 2	RS	14.049,86	0,00	0,00	0,00	-14.049,86	
	CP	15.000,00	9.363,50	5.600,00	14.963,50	-36,50	
	T	29.049,86	9.363,50	5.600,00	14.963,50	-14.086,36	
<b>Servizio 5 Gestione dei beni demaniali e patrimoniali</b>							
2.01.05.01	Acquisizione di beni immobili	RS	28.586,65	1.840,30	0,00	1.840,30	-26.746,35
		CP	3.064,70	0,00	0,00	0,00	-3.064,70
		T	31.651,35	1.840,30	0,00	1.840,30	-29.811,05
2.01.05.03	Acquisto di beni specifici per realizzazioni in economia	RS	171.531,15	29.040,64	4.759,28	33.799,92	-137.731,23
		CP	25.000,00	0,00	0,00	0,00	-25.000,00
		T	196.531,15	29.040,64	4.759,28	33.799,92	-162.731,23
2.01.05.05	Acquisizione di beni mobili, macchine ed attrezzature tecnico-scientifiche	RS	6.268,53	6.214,01	0,00	6.214,01	-54,52
		CP	0,00	0,00	0,00	0,00	0,00
		T	6.268,53	6.214,01	0,00	6.214,01	-54,52
2.01.05.06	Incarichi professionali esterni	RS	8.372,06	3.299,81	0,00	3.299,81	-5.072,25
		CP	0,00	0,00	0,00	0,00	0,00
		T	8.372,06	3.299,81	0,00	3.299,81	-5.072,25
Totale Servizio 5	RS	214.758,39	40.394,76	4.759,28	45.154,04	-169.604,35	
	CP	28.064,70	0,00	0,00	0,00	-28.064,70	
	T	242.823,09	40.394,76	4.759,28	45.154,04	-197.669,05	
<b>Servizio 6 Ufficio tecnico</b>							
2.01.06.03	Acquisto di beni specifici per realizzazioni in economia	RS	102.678,71	0,00	0,00	0,00	-102.678,71
		CP	0,00	0,00	0,00	0,00	0,00
		T	102.678,71	0,00	0,00	0,00	-102.678,71
2.01.06.06	Incarichi professionali esterni	RS	23.600,00	5.623,80	16.424,20	22.048,00	-1.552,00
		CP	25.000,00	0,00	0,00	0,00	-25.000,00
		T	48.600,00	5.623,80	16.424,20	22.048,00	-26.552,00

# COMUNE DI PABILLONIS

## PROVINCIA DEL MEDIO CAMPIDANO

### CONTO DEL BILANCIO - PARTE USCITA ANNO 2014

Codice Capitolo	DESCRIZIONE		Residui Conservati e Stanziamenti definitivi di Bilancio	Conto del tesoriere	Determinazioni Residui	Impegni	Minori residui o Economie
			RS	Pagamenti	Residui da riportare		
			Residui (A)	Residui (B)	Residui (C)	Residui (D=B+C)	(E=D-A)
			Competenza (F)	Competenza (G)	Competenza (H)	Competenza (I=G+H)	(L=L-F)
			Totale (M)	Totale (B)	Residui al 31 Dicembre (C)	Impegni al 31 Dicembre (D=B+C)	
2.01.06.07	Trasferimenti di capitale	RS	7.481,66	0,00	0,00	0,00	-7.481,66
		CP	0,00	0,00	0,00	0,00	0,00
		T	7.481,66	0,00	0,00	0,00	-7.481,66
Totale Servizio 6		RS	133.760,37	5.623,80	16.424,20	22.048,00	-111.712,37
		CP	25.000,00	0,00	0,00	0,00	-25.000,00
		T	158.760,37	5.623,80	16.424,20	22.048,00	-136.712,37
<b>Servizio 8 Altri servizi generali</b>							
2.01.08.03	Acquisto di beni specifici per realizzazioni in economia	RS	6.956,20	4.392,00	0,00	4.392,00	-2.564,20
		CP	10.000,00	0,00	6.588,00	6.588,00	-3.412,00
		T	16.956,20	4.392,00	6.588,00	10.980,00	-5.976,20
2.01.08.05	Acquisizione di beni mobili, macchine ed attrezzature tecnico-scientifiche	RS	1.043,60	0,00	0,00	0,00	-1.043,60
		CP	0,00	0,00	0,00	0,00	0,00
		T	1.043,60	0,00	0,00	0,00	-1.043,60
2.01.08.07	Trasferimenti di capitale	RS	9.232,00	0,00	0,00	0,00	-9.232,00
		CP	0,00	0,00	0,00	0,00	0,00
		T	9.232,00	0,00	0,00	0,00	-9.232,00
Totale Servizio 8		RS	17.231,80	4.392,00	0,00	4.392,00	-12.839,80
		CP	10.000,00	0,00	6.588,00	6.588,00	-3.412,00
		T	27.231,80	4.392,00	6.588,00	10.980,00	-16.251,80
Totale Funzione 1		RS	394.800,42	64.957,50	21.183,48	86.140,98	-308.659,44
		CP	88.064,70	9.363,50	12.188,00	21.551,50	-66.513,20
		T	482.865,12	74.321,00	33.371,48	107.692,48	-375.172,64
<b>Funzione 2 FUNZIONI RELATIVE ALLA GIUSTIZIA</b>							
<b>Servizio 2 Casa circondariale ed altri servizi</b>							
2.02.02.01	Acquisizione di beni immobili	RS	27.196,72	0,00	1.146,80	1.146,80	-26.049,92
		CP	0,00	0,00	0,00	0,00	0,00
		T	27.196,72	0,00	1.146,80	1.146,80	-26.049,92
Totale Servizio 2		RS	27.196,72	0,00	1.146,80	1.146,80	-26.049,92
		CP	0,00	0,00	0,00	0,00	0,00
		T	27.196,72	0,00	1.146,80	1.146,80	-26.049,92
Totale Funzione 2		RS	27.196,72	0,00	1.146,80	1.146,80	-26.049,92
		CP	0,00	0,00	0,00	0,00	0,00
		T	27.196,72	0,00	1.146,80	1.146,80	-26.049,92
<b>Funzione 3 FUNZIONI DI POLIZIA LOCALE</b>							
<b>Servizio 1 Polizia municipale</b>							
2.03.01.05	Acquisizione di beni mobili, macchine ed attrezzature tecnico-scientifiche	RS	4.472,73	0,00	3.477,00	3.477,00	-995,73
		CP	0,00	0,00	0,00	0,00	0,00
		T	4.472,73	0,00	3.477,00	3.477,00	-995,73

# COMUNE DI PABILLONIS

## PROVINCIA DEL MEDIO CAMPIDANO

### CONTO DEL BILANCIO - PARTE USCITA ANNO 2014

Codice Capitolo	DESCRIZIONE	RS	Residui Conservati e Stanziamenti definitivi di Bilancio	Conto del tesoriere	Determinazioni Residui	Impegni	Minori residui o Economie
			Residui (A)	Pagamenti	Residui da riportare		
		CP	Competenza (F)	Competenza (G)	Competenza (H)	Residui (D=B+C)	(E=D-A)
		T	Totale (M)	Totale (B)	Residui al 31 Dicembre (C)	Impegni al 31 Dicembre (D=B+C)	(L=L-F)
<b>Totale Servizio 1</b>		RS	4.472,73	0,00	3.477,00	3.477,00	-995,73
		CP	0,00	0,00	0,00	0,00	0,00
		T	4.472,73	0,00	3.477,00	3.477,00	-995,73
<b>Totale Funzione 3</b>		RS	4.472,73	0,00	3.477,00	3.477,00	-995,73
		CP	0,00	0,00	0,00	0,00	0,00
		T	4.472,73	0,00	3.477,00	3.477,00	-995,73
<b>Funzione 4</b>	<b>FUNZIONI DI ISTRUZIONE PUBBLICA</b>						
<b>Servizio 1</b>	<b>Scuola materna</b>						
<b>2.04.01.03</b>	<b>Acquisto di beni specifici per realizzazioni in economia</b>	RS	5.281,00	3.628,43	0,00	3.628,43	-1.652,57
		CP	0,00	0,00	0,00	0,00	0,00
		T	5.281,00	3.628,43	0,00	3.628,43	-1.652,57
<b>2.04.01.05</b>	<b>Acquisizione di beni mobili, macchine ed attrezzature tecnico-scientifiche</b>	RS	34,75	0,00	0,00	0,00	-34,75
		CP	0,00	0,00	0,00	0,00	0,00
		T	34,75	0,00	0,00	0,00	-34,75
<b>Totale Servizio 1</b>		RS	5.315,75	3.628,43	0,00	3.628,43	-1.687,32
		CP	0,00	0,00	0,00	0,00	0,00
		T	5.315,75	3.628,43	0,00	3.628,43	-1.687,32
<b>Servizio 2</b>	<b>Istruzione elementare</b>						
<b>2.04.02.03</b>	<b>Acquisto di beni specifici per realizzazioni in economia</b>	RS	35.000,00	31.270,41	2.537,60	33.808,01	-1.191,99
		CP	15.000,00	0,00	14.421,69	14.421,69	-578,31
		T	50.000,00	31.270,41	16.959,29	48.229,70	-1.770,30
<b>Totale Servizio 2</b>		RS	35.000,00	31.270,41	2.537,60	33.808,01	-1.191,99
		CP	15.000,00	0,00	14.421,69	14.421,69	-578,31
		T	50.000,00	31.270,41	16.959,29	48.229,70	-1.770,30
<b>Servizio 3</b>	<b>Istruzione media</b>						
<b>2.04.03.01</b>	<b>Acquisizione di beni immobili</b>	RS	27.173,94	4.846,01	22.327,93	27.173,94	0,00
		CP	0,00	0,00	0,00	0,00	0,00
		T	27.173,94	4.846,01	22.327,93	27.173,94	0,00
<b>Totale Servizio 3</b>		RS	27.173,94	4.846,01	22.327,93	27.173,94	0,00
		CP	0,00	0,00	0,00	0,00	0,00
		T	27.173,94	4.846,01	22.327,93	27.173,94	0,00
<b>Totale Funzione 4</b>		RS	67.489,69	39.744,85	24.865,53	64.610,38	-2.879,31
		CP	15.000,00	0,00	14.421,69	14.421,69	-578,31
		T	82.489,69	39.744,85	39.287,22	79.032,07	-3.457,62
<b>Funzione 6</b>	<b>FUNZIONI NEL SETTORE SPORTIVO E RICREATIVO</b>						
<b>Servizio 2</b>	<b>Stadio comunale, palazzo dello sport e altri impianti</b>						
<b>2.06.02.01</b>	<b>Acquisizione di beni immobili</b>	RS	227.346,23	3.386,72	170.782,16	174.168,88	-53.177,35
		CP	0,00	0,00	0,00	0,00	0,00
		T	227.346,23	3.386,72	170.782,16	174.168,88	-53.177,35

# COMUNE DI PABILLONIS

## PROVINCIA DEL MEDIO CAMPIDANO

### CONTO DEL BILANCIO - PARTE USCITA ANNO 2014

Codice Capitolo	DESCRIZIONE		Residui Conservati e Stanziamenti definitivi di Bilancio	Conto del tesoriere	Determinazioni Residui	Impegni	Minori residui o Economie
			RS	Pagamenti	Residui da riportare		
			Residui (A)	Residui (B)	Residui (C)	Residui (D=B+C)	(E=D-A)
			Competenza (F)	Competenza (G)	Competenza (H)	Competenza (I=G+H)	(L=I-F)
			Totale (M)	Totale (B)	Residui al 31 Dicembre (C)	Impegni al 31 Dicembre (D=B+C)	
<b>Totale Servizio 2</b>		RS	227.346,23	3.386,72	170.782,16	174.168,88	-53.177,35
		CP	0,00	0,00	0,00	0,00	0,00
		T	227.346,23	3.386,72	170.782,16	174.168,88	-53.177,35
<b>Totale Funzione 6</b>		RS	227.346,23	3.386,72	170.782,16	174.168,88	-53.177,35
		CP	0,00	0,00	0,00	0,00	0,00
		T	227.346,23	3.386,72	170.782,16	174.168,88	-53.177,35
<b>Funzione 7</b>	<b>FUNZIONI NEL CAMPO TURISTICO</b>						
<b>Servizio 1</b>	<b>Servizi turistici</b>						
<b>2.07.01.07</b>	<b>Trasferimenti di capitale</b>	RS	0,00	0,00	0,00	0,00	0,00
		CP	11.892,31	0,00	11.892,31	11.892,31	0,00
		T	11.892,31	0,00	11.892,31	11.892,31	0,00
<b>Totale Servizio 1</b>		RS	0,00	0,00	0,00	0,00	0,00
		CP	11.892,31	0,00	11.892,31	11.892,31	0,00
		T	11.892,31	0,00	11.892,31	11.892,31	0,00
<b>Totale Funzione 7</b>		RS	0,00	0,00	0,00	0,00	0,00
		CP	11.892,31	0,00	11.892,31	11.892,31	0,00
		T	11.892,31	0,00	11.892,31	11.892,31	0,00
<b>Funzione 8</b>	<b>FUNZIONI NEL CAMPO DELLA VIABILITA' E DEI TRASPORTI</b>						
<b>Servizio 1</b>	<b>Viabilita' , circolazione stradale e servizi connessi</b>						
<b>2.08.01.01</b>	<b>Acquisizione di beni immobili</b>	RS	213.309,35	107.191,34	12.835,17	120.026,51	-93.282,84
		CP	7.000,00	0,00	2.355,76	2.355,76	-4.644,24
		T	220.309,35	107.191,34	15.190,93	122.382,27	-97.927,08
<b>Totale Servizio 1</b>		RS	213.309,35	107.191,34	12.835,17	120.026,51	-93.282,84
		CP	7.000,00	0,00	2.355,76	2.355,76	-4.644,24
		T	220.309,35	107.191,34	15.190,93	122.382,27	-97.927,08
<b>Servizio 2</b>	<b>Illuminazione pubblica e servizi connessi</b>						
<b>2.08.02.01</b>	<b>Acquisizione di beni immobili</b>	RS	33.478,99	15.044,46	0,00	15.044,46	-18.434,53
		CP	0,00	0,00	0,00	0,00	0,00
		T	33.478,99	15.044,46	0,00	15.044,46	-18.434,53
<b>Totale Servizio 2</b>		RS	33.478,99	15.044,46	0,00	15.044,46	-18.434,53
		CP	0,00	0,00	0,00	0,00	0,00
		T	33.478,99	15.044,46	0,00	15.044,46	-18.434,53
<b>Totale Funzione 8</b>		RS	246.788,34	122.235,80	12.835,17	135.070,97	-111.717,37
		CP	7.000,00	0,00	2.355,76	2.355,76	-4.644,24
		T	253.788,34	122.235,80	15.190,93	137.426,73	-116.361,61
<b>Funzione 9</b>	<b>FUNZIONI RIGUARDANTI LA GESTIONE DEL TERRITORIO E DELL'AMBIENTE</b>						
<b>Servizio 1</b>	<b>Urbanistica e gestione del territorio</b>						

# COMUNE DI PABILLONIS

## PROVINCIA DEL MEDIO CAMPIDANO

### CONTO DEL BILANCIO - PARTE USCITA ANNO 2014

Codice Capitolo	DESCRIZIONE	RS	Residui Conservati e Stanziamenti definitivi di Bilancio	Conto del tesoriere	Determinazioni Residui	Impegni	Minori residui o Economie
			Residui (A)	Pagamenti	Residui da riportare		
		CP	Competenza (F)	Competenza (G)	Competenza (H)	Residui (D=B+C)	(E=D-A)
		T	Totale (M)	Totale (B)	Residui al 31 Dicembre (C)	Impegni al 31 Dicembre (D=B+C)	(L=L-F)
2.09.01.01	Acquisizione di beni immobili	RS	220.418,81	137.242,53	83.176,28	220.418,81	0,00
		CP	194.212,01	5.846,28	188.365,73	194.212,01	0,00
		T	414.630,82	143.088,81	271.542,01	414.630,82	0,00
2.09.01.03	Acquisto di beni specifici per realizzazioni in economia	RS	158.333,19	71.327,50	22.930,37	94.257,87	-64.075,32
		CP	0,00	0,00	0,00	0,00	0,00
		T	158.333,19	71.327,50	22.930,37	94.257,87	-64.075,32
2.09.01.06	Incarichi professionali esterni	RS	113.468,59	6.207,60	81.004,62	87.212,22	-26.256,37
		CP	0,00	0,00	0,00	0,00	0,00
		T	113.468,59	6.207,60	81.004,62	87.212,22	-26.256,37
2.09.01.07	Trasferimenti di capitale	RS	66.218,32	0,00	0,00	0,00	-66.218,32
		CP	0,00	0,00	0,00	0,00	0,00
		T	66.218,32	0,00	0,00	0,00	-66.218,32
	Totale Servizio 1	RS	558.438,91	214.777,63	187.111,27	401.888,90	-156.550,01
		CP	194.212,01	5.846,28	188.365,73	194.212,01	0,00
		T	752.650,92	220.623,91	375.477,00	596.100,91	-156.550,01
<b>Servizio 2 Edilizia residenziale pubblica locale e piani di edilizia economico-popolare</b>							
2.09.02.03	Acquisto di beni specifici per realizzazioni in economia	RS	574.534,36	34.220,89	540.313,47	574.534,36	0,00
		CP	0,00	0,00	0,00	0,00	0,00
		T	574.534,36	34.220,89	540.313,47	574.534,36	0,00
	Totale Servizio 2	RS	574.534,36	34.220,89	540.313,47	574.534,36	0,00
		CP	0,00	0,00	0,00	0,00	0,00
		T	574.534,36	34.220,89	540.313,47	574.534,36	0,00
<b>Servizio 5 Servizio smaltimento rifiuti</b>							
2.09.05.01	Acquisizione di beni immobili	RS	80.000,00	41.340,35	38.659,65	80.000,00	0,00
		CP	0,00	0,00	0,00	0,00	0,00
		T	80.000,00	41.340,35	38.659,65	80.000,00	0,00
2.09.05.05	Acquisizione di beni mobili, macchine ed attrezzature tecnico-scientifiche	RS	11.393,13	0,00	0,00	0,00	-11.393,13
		CP	0,00	0,00	0,00	0,00	0,00
		T	11.393,13	0,00	0,00	0,00	-11.393,13
2.09.05.07	Trasferimenti di capitale	RS	2.019,52	669,01	1.350,51	2.019,52	0,00
		CP	0,00	0,00	0,00	0,00	0,00
		T	2.019,52	669,01	1.350,51	2.019,52	0,00
	Totale Servizio 5	RS	93.412,65	42.009,36	40.010,16	82.019,52	-11.393,13
		CP	0,00	0,00	0,00	0,00	0,00
		T	93.412,65	42.009,36	40.010,16	82.019,52	-11.393,13
<b>Servizio 6 Parchi e servizi per la tutela ambientale del verde, altri servizi relativi al territorio e all'ambiente</b>							
2.09.06.01	Acquisizione di beni immobili	RS	145.000,00	8.000,00	0,00	8.000,00	-137.000,00
		CP	0,00	0,00	0,00	0,00	0,00
		T	145.000,00	8.000,00	0,00	8.000,00	-137.000,00



**COMUNE DI PABILLONIS**  
**PROVINCIA DEL MEDIO CAMPIDANO**

**CONTO DEL BILANCIO - PARTE USCITA ANNO 2014**

Codice Capitolo	DESCRIZIONE		Residui Conservati e Stanzamenti definitivi di Bilancio	Conto del tesoriere	Determinazioni Residui	Impegni	Minori residui o Economie
			RS	Pagamenti	Residui da riportare		
			Residui (A)	Residui (B)	Residui (C)	Residui (D=B+C)	(E=D-A)
			Competenza (F)	Competenza (G)	Competenza (H)	Competenza (I=G+H)	(L=I-F)
		T	Totale (M)	Totale (B)	Residui al 31 Dicembre (C)	Impegni al 31 Dicembre (D=B+C)	
2.09.06.02	Espropri e servitu' onerose	RS	13.281,33	0,00	0,00	0,00	-13.281,33
		CP	0,00	0,00	0,00	0,00	0,00
		T	13.281,33	0,00	0,00	0,00	-13.281,33
2.09.06.05	Acquisizione di beni mobili, macchine ed attrezzature tecnico-scientifiche	RS	0,00	0,00	0,00	0,00	0,00
		CP	3.000,00	0,00	0,00	0,00	-3.000,00
		T	3.000,00	0,00	0,00	0,00	-3.000,00
	Totale Servizio 6	RS	158.281,33	8.000,00	0,00	8.000,00	-150.281,33
		CP	3.000,00	0,00	0,00	0,00	-3.000,00
		T	161.281,33	8.000,00	0,00	8.000,00	-153.281,33
	Totale Funzione 9	RS	1.384.667,25	299.007,88	767.434,90	1.066.442,78	-318.224,47
		CP	197.212,01	5.846,28	188.365,73	194.212,01	-3.000,00
		T	1.581.879,26	304.854,16	955.800,63	1.260.654,79	-321.224,47
<b>Funzione 10</b>	<b>FUNZIONI NEL SETTORE SOCIALE</b>						
<b>Servizio 1</b>	<b>Asili nido, servizi per l'infanzia e per i minori</b>						
2.10.01.05	Acquisizione di beni mobili, macchine ed attrezzature tecnico-scientifiche	RS	8.226,26	8.226,26	0,00	8.226,26	0,00
		CP	6.000,00	0,00	0,00	0,00	-6.000,00
		T	14.226,26	8.226,26	0,00	8.226,26	-6.000,00
	Totale Servizio 1	RS	8.226,26	8.226,26	0,00	8.226,26	0,00
		CP	6.000,00	0,00	0,00	0,00	-6.000,00
		T	14.226,26	8.226,26	0,00	8.226,26	-6.000,00
<b>Servizio 3</b>	<b>Strutture residenziali e di ricovero per anziani</b>						
2.10.03.01	Acquisizione di beni immobili	RS	6.307,29	0,00	0,00	0,00	-6.307,29
		CP	0,00	0,00	0,00	0,00	0,00
		T	6.307,29	0,00	0,00	0,00	-6.307,29
2.10.03.03	Acquisto di beni specifici per realizzazioni in economia	RS	511.552,91	0,00	0,00	0,00	-511.552,91
		CP	0,00	0,00	0,00	0,00	0,00
		T	511.552,91	0,00	0,00	0,00	-511.552,91
	Totale Servizio 3	RS	517.860,20	0,00	0,00	0,00	-517.860,20
		CP	0,00	0,00	0,00	0,00	0,00
		T	517.860,20	0,00	0,00	0,00	-517.860,20
<b>Servizio 5</b>	<b>Servizio necroscopico e cimiteriale</b>						
2.10.05.01	Acquisizione di beni immobili	RS	0,00	0,00	0,00	0,00	0,00
		CP	7.000,00	0,00	0,00	0,00	-7.000,00
		T	7.000,00	0,00	0,00	0,00	-7.000,00
2.10.05.05	Acquisizione di beni mobili, macchine ed attrezzature tecnico-scientifiche	RS	78.546,84	34.523,17	34,16	34.557,33	-43.989,51
		CP	31.000,00	0,00	0,00	0,00	-31.000,00
		T	109.546,84	34.523,17	34,16	34.557,33	-74.989,51

# COMUNE DI PABILLONIS

## PROVINCIA DEL MEDIO CAMPIDANO

### CONTO DEL BILANCIO - PARTE USCITA ANNO 2014

Codice Capitolo	DESCRIZIONE		Residui Conservati e Stanzamenti definitivi di Bilancio	Conto del tesoriere	Determinazioni Residui	Impegni	Minori residui o Economie
			RS	Pagamenti	Residui da riportare		
			Residui (A)	Residui (B)	Residui (C)	Residui (D=B+C)	(E=D-A)
			Competenza (F)	Competenza (G)	Competenza (H)	Competenza (I=G+H)	(L=I-F)
			Totale (M)	Totale (B)	Residui al 31 Dicembre (C)	Impegni al 31 Dicembre (D=B+C)	
<b>Totale Servizio 5</b>		RS	78.546,84	34.523,17	34,16	34.557,33	-43.989,51
		CP	38.000,00	0,00	0,00	0,00	-38.000,00
		T	116.546,84	34.523,17	34,16	34.557,33	-81.989,51
<b>Totale Funzione 10</b>		RS	604.633,30	42.749,43	34,16	42.783,59	-561.849,71
		CP	44.000,00	0,00	0,00	0,00	-44.000,00
		T	648.633,30	42.749,43	34,16	42.783,59	-605.849,71
<b>Funzione 11</b>	<b>FUNZIONI NEL CAMPO DELLO SVILUPPO ECONOMICO</b>						
<b>Servizio 4</b>	<b>Servizi relativi all'industria</b>						
<b>2.11.04.02</b>	<b>Espropri e servitu' onerose</b>	RS	177.827,10	4.247,27	45.752,73	50.000,00	-127.827,10
		CP	0,00	0,00	0,00	0,00	0,00
		T	177.827,10	4.247,27	45.752,73	50.000,00	-127.827,10
<b>Totale Servizio 4</b>		RS	177.827,10	4.247,27	45.752,73	50.000,00	-127.827,10
		CP	0,00	0,00	0,00	0,00	0,00
		T	177.827,10	4.247,27	45.752,73	50.000,00	-127.827,10
<b>Servizio 6</b>	<b>Servizi relativi all'artigianato</b>						
<b>2.11.06.01</b>	<b>Acquisizione di beni immobili</b>	RS	97.000,00	0,00	97.000,00	97.000,00	0,00
		CP	0,00	0,00	0,00	0,00	0,00
		T	97.000,00	0,00	97.000,00	97.000,00	0,00
<b>2.11.06.07</b>	<b>Trasferimenti di capitale</b>	RS	12.404,85	4.000,00	0,00	4.000,00	-8.404,85
		CP	0,00	0,00	0,00	0,00	0,00
		T	12.404,85	4.000,00	0,00	4.000,00	-8.404,85
<b>Totale Servizio 6</b>		RS	109.404,85	4.000,00	97.000,00	101.000,00	-8.404,85
		CP	0,00	0,00	0,00	0,00	0,00
		T	109.404,85	4.000,00	97.000,00	101.000,00	-8.404,85
<b>Totale Funzione 11</b>		RS	287.231,95	8.247,27	142.752,73	151.000,00	-136.231,95
		CP	0,00	0,00	0,00	0,00	0,00
		T	287.231,95	8.247,27	142.752,73	151.000,00	-136.231,95
<b>Totale Titolo 2</b>		RS	3.244.626,63	580.329,45	1.144.511,93	1.724.841,38	-1.519.785,25
		CP	363.169,02	15.209,78	229.223,49	244.433,27	-118.735,75
		T	3.607.795,65	595.539,23	1.373.735,42	1.969.274,65	-1.638.521,00

# COMUNE DI PABILLONIS

## PROVINCIA DEL MEDIO CAMPIDANO

### CONTO DEL BILANCIO - PARTE USCITA ANNO 2014

Codice Capitolo	DESCRIZIONE		Residui Conservati e Stanzamenti definitivi di Bilancio	Conto del tesoriere	Determinazioni Residui	Impegni	Minori residui o Economie
			Pagamenti	Residui da riportare			
		RS	Residui (A)	Residui (B)	Residui (C)	Residui (D=B+C)	(E=D-A)
		CP	Competenza (F)	Competenza (G)	Competenza (H)	Competenza (I=G+H)	(L=L-F)
T	Totale (M)	Totale (B)	Residui al 31 Dicembre (C)	Impegni al 31 Dicembre (D=B+C)			
<b>Titolo 3</b>	<b>SPESE PER RIMBORSO DI PRESTITI</b>						
<b>Funzione 1</b>	<b>FUNZIONI GENERALI DI AMMINISTRAZIONE, DI GESTIONE E DI CONTROLLO</b>						
<b>Servizio 3</b>	<b>Gestione economica, finanziaria, programmazione, provveditorato e controllo di gestione</b>						
3.01.03.03	Rimborso di quota capitale di mutui e prestiti	RS	0,00	0,00	0,00	0,00	0,00
		CP	113.768,10	113.718,10	0,00	113.718,10	-50,00
		T	113.768,10	113.718,10	0,00	113.718,10	-50,00
Totale Servizio 3	RS	0,00	0,00	0,00	0,00	0,00	
	CP	113.768,10	113.718,10	0,00	113.718,10	-50,00	
	T	113.768,10	113.718,10	0,00	113.718,10	-50,00	
Totale Funzione 1	RS	0,00	0,00	0,00	0,00	0,00	
	CP	113.768,10	113.718,10	0,00	113.718,10	-50,00	
	T	113.768,10	113.718,10	0,00	113.718,10	-50,00	
Totale Titolo 3	RS	0,00	0,00	0,00	0,00	0,00	
	CP	113.768,10	113.718,10	0,00	113.718,10	-50,00	
	T	113.768,10	113.718,10	0,00	113.718,10	-50,00	

# COMUNE DI PABILLONIS

## PROVINCIA DEL MEDIO CAMPIDANO

### CONTO DEL BILANCIO - PARTE USCITA ANNO 2014

Codice Capitolo	DESCRIZIONE		Residui Conservati e Stanziamenti definitivi di Bilancio	Conto del tesoriere	Determinazioni Residui	Impegni	Minori residui o Economie
				Pagamenti	Residui da riportare		
		RS	Residui (A)	Residui (B)	Residui (C)	Residui (D=B+C)	(E=D-A)
		CP	Competenza (F)	Competenza (G)	Competenza (H)	Competenza (I=G+H)	(L=I-F)
T	Totale (M)	Totale (B)	Residui al 31 Dicembre (C)	Impegni al 31 Dicembre (D=B+C)			
<b>Titolo 4 SPESE PER SERVIZI PER CONTO DI TERZI</b>							
4.00.00.01	Ritenute previdenziali e assistenziali al personale	RS	0,00	0,00	0,00	0,00	0,00
		CP	90.000,00	53.935,94	0,00	53.935,94	-36.064,06
		T	90.000,00	53.935,94	0,00	53.935,94	-36.064,06
4.00.00.02	Ritenute erariali	RS	5.258,00	0,00	0,00	0,00	-5.258,00
		CP	220.000,00	119.362,74	0,00	119.362,74	-100.637,26
		T	225.258,00	119.362,74	0,00	119.362,74	-105.895,26
4.00.00.03	Altre ritenute al personale per conto di terzi	RS	0,00	0,00	0,00	0,00	0,00
		CP	25.000,00	6.861,04	595,82	7.456,86	-17.543,14
		T	25.000,00	6.861,04	595,82	7.456,86	-17.543,14
4.00.00.04	Restituzione di depositi cauzionali	RS	342,05	0,00	0,00	0,00	-342,05
		CP	2.549,37	0,00	500,00	500,00	-2.049,37
		T	2.891,42	0,00	500,00	500,00	-2.391,42
4.00.00.05	Spese per servizi per conto di terzi	RS	6.554,39	89,54	5.561,00	5.650,54	-903,85
		CP	30.928,16	25.680,10	64,08	25.744,18	-5.183,98
		T	37.482,55	25.769,64	5.625,08	31.394,72	-6.087,83
4.00.00.06	Anticipazione di fondi per il servizio economato	RS	0,00	0,00	0,00	0,00	0,00
		CP	3.000,00	3.000,00	0,00	3.000,00	0,00
		T	3.000,00	3.000,00	0,00	3.000,00	0,00
4.00.00.07	Restituzione di depositi per spese contrattuali	RS	0,00	0,00	0,00	0,00	0,00
		CP	258,23	0,00	0,00	0,00	-258,23
		T	258,23	0,00	0,00	0,00	-258,23
<b>Totale Titolo 4</b>		RS	12.154,44	89,54	5.561,00	5.650,54	-6.503,90
		CP	371.735,76	208.839,82	1.159,90	209.999,72	-161.736,04
		T	383.890,20	208.929,36	6.720,90	215.650,26	-168.239,94

# COMUNE DI PABILLONIS

## PROVINCIA DEL MEDIO CAMPIDANO

### RIEPILOGO GENERALE DELLE USCITE ANNO 2014

Codice Capitolo	DESCRIZIONE		Residui Conservati e Stanzamenti definitivi di Bilancio	Conto del tesoriere	Determinazioni Residui	Impegni	Minori residui o Economie
				Pagamenti	Residui da riportare		
		RS	Residui (A)	Residui (B)	Residui (C)	Residui (D=B+C)	(E=D-A)
		CP	Competenza (F)	Competenza (G)	Competenza (H)	Competenza (I=G+H)	(L=I-F)
		T	Totale (M)	Totale (B)	Residui al 31 Dicembre (C)	Impegni al 31 Dicembre (D=B+C)	
TOTALE TITOLO 1		RS	1.369.914,01	814.250,11	351.181,75	1.165.431,86	-204.482,15
		CP	3.179.744,59	1.721.634,95	910.268,28	2.631.903,23	-547.841,36
		T	4.549.658,60	2.535.885,06	1.261.450,03	3.797.335,09	-752.323,51
TOTALE TITOLO 2		RS	3.244.626,63	580.329,45	1.144.511,93	1.724.841,38	-1.519.785,25
		CP	363.169,02	15.209,78	229.223,49	244.433,27	-118.735,75
		T	3.607.795,65	595.539,23	1.373.735,42	1.969.274,65	-1.638.521,00
TOTALE TITOLO 3		RS	0,00	0,00	0,00	0,00	0,00
		CP	113.768,10	113.718,10	0,00	113.718,10	-50,00
		T	113.768,10	113.718,10	0,00	113.718,10	-50,00
TOTALE TITOLO 4		RS	12.154,44	89,54	5.561,00	5.650,54	-6.503,90
		CP	371.735,76	208.839,82	1.159,90	209.999,72	-161.736,04
		T	383.890,20	208.929,36	6.720,90	215.650,26	-168.239,94
TOTALE GENERALE DELLE SPESE		RS	4.626.695,08	1.394.669,10	1.501.254,68	2.895.923,78	-1.730.771,30
		CP	4.028.417,47	2.059.402,65	1.140.651,67	3.200.054,32	-828.363,15
		T	8.655.112,55	3.454.071,75	2.641.906,35	6.095.978,10	-2.559.134,45
DISAVANZO		RS	0,00	0,00	0,00	0,00	0,00
		CP	0,00	0,00	0,00	0,00	0,00
		T	0,00	0,00	0,00	0,00	0,00
TOTALE GENERALE		RS	4.626.695,08	1.394.669,10	1.501.254,68	2.895.923,78	-1.730.771,30
		CP	4.028.417,47	2.059.402,65	1.140.651,67	3.200.054,32	-828.363,15
		T	8.655.112,55	3.454.071,75	2.641.906,35	6.095.978,10	-2.559.134,45

**COMUNE DI PABILLONIS**  
**PROVINCIA DEL MEDIO CAMPIDANO**

**CONTO DEL BILANCIO ANNO 2014**

<b>QUADRO RIASSUNTIVO DELLA GESTIONE DI COMPETENZA</b>			
RISCOSSIONI			2.354.575,62
PAGAMENTI			2.059.402,65
DIFFERENZA			295.172,97
RESIDUI ATTIVI			1.292.322,83
RESIDUI PASSIVI			1.140.651,67
DIFFERENZA			151.671,16
	Avanzo(+) o Disavanzo(-)		446.844,13
	Fondi vincolati		84.408,32
	Fondi per finanziamento spese in conto capitale		0,00
	Fondi di Ammortamento		0,00
	Fondi non Vincolati		362.435,81
<b>QUADRO RIASSUNTIVO DELLA GESTIONE FINANZIARIA</b>			
	GESTIONE		
	<b>Residui</b>	<b>Competenza</b>	<b>TOTALE</b>
Fondo di cassa al 1° di Gennaio			2.559.012,03
RISCOSSIONI	803.806,59	2.354.575,62	3.158.382,21
PAGAMENTI	1.394.669,10	2.059.402,65	3.454.071,75
Fondo di cassa al 31/12			2.263.322,49
DIFFERENZA			2.263.322,49
PAGAMENTI per Azioni Esecutive e non regolarizzate al 31/12			0,00
RESIDUI ATTIVI	1.379.801,46	1.292.322,83	2.672.124,29
RESIDUI PASSIVI	1.501.254,68	1.140.651,67	2.641.906,35
DIFFERENZA			30.217,94
		Avanzo(+) o Disavanzo(-)	2.293.540,43
	Fondi vincolati		173.639,09
	Fondi per finanziamento spese in conto capitale		141.266,51
	Fondi di Ammortamento		0,00
	Fondi non Vincolati		1.978.634,83

PABILLONIS, li 31/12/2014

Il Segretario

Il Rappresentante Legale

Il Responsabile del servizio finanziario

**COMUNE DI PABILLONIS**  
**PROVINCIA DEL MEDIO CAMPIDANO**

**CONTO DEL BILANCIO ANNO 2014**

**RISULTATO DELLA GESTIONE DI COMPETENZA**

<b>ENTRATE: ACCERTAMENTI DI COMPETENZA</b>	<b>ACCERTAMENTI</b>	<b>RISULTATO</b>
	0,00	
ENTRATE TRIBUTARIE	532.453,55	
ENTRATE DERIVANTI DA CONTRIBUTI E TRASF. CORRENTI DELLO STATO,	2.317.460,36	
ENTRATE EXTRATRIBUTARIE	291.031,19	
ENTRATE DERIVANTI DA ALIENAZIONI, DA TRASFERIMENTI DI CAPITALE E	295.989,51	
ENTRATE DA SERVIZI PER CONTO DI TERZI	209.963,84	
	<b>Totale Parziale</b>	<b>3.646.898,45</b>
	<b>Avanzo Precedente Esercizio Applicato</b>	<b>120.013,64</b>
	<b>Totale (1)</b>	<b>3.766.912,09</b>
<b>USCITE: IMPEGNI DI COMPETENZA</b>	<b>IMPEGNI</b>	
SPESE CORRENTI	2.631.903,23	
SPESE IN CONTO CAPITALE	244.433,27	
SPESE PER RIMBORSO DI PRESTITI	113.718,10	
SPESE PER SERVIZI PER CONTO DI TERZI	209.999,72	
	<b>Totale Parziale</b>	<b>3.200.054,32</b>
	<b>Disavanzo Precedente Esercizio Applicato</b>	<b>0,00</b>
	<b>Totale (2)</b>	<b>3.200.054,32</b>
<b>Totale(1)-Totale(2)</b>		<b>566.857,77</b>

# COMUNE DI PABILLONIS

## PROVINCIA DEL MEDIO CAMPIDANO

### BILANCIO COMPETENZA ANNO 2014 - RIEPILOGO GENERALE DELLE SPESE CORRENTI (IMPEGNI)

INTERVENTI CORRENTI	BILANCIO COMPETENZA ANNO 2014 - RIEPILOGO GENERALE DELLE SPESE CORRENTI (IMPEGNI)											TOTALE	
	Personale	Acquisto di beni di consumo e/o di materie prime	Prestazioni di servizi	Utilizzo di beni di terzi	Trasferimenti	Interessi passivi ed oneri finanziari diversi	Imposte e tasse	Oneri straordinari della gestione corrente	Ammortamenti di esercizio	Fondo svalutazione crediti	Fondo di riserva		
<b>FUNZIONI E SERVIZI</b>													
FUNZIONI GENERALI DI AMMINISTRAZIONE, DI GESTIONE													
Organi istituzionali, partecipazione e decentramento			67.000,49			1.405,72	947,85						69.354,06
Segreteria generale, personale e organizzazione	123.909,58	74.229,51	15.776,36	2.929,86			1.263,75						218.109,06
Gestione economica, finanziaria, programmazione, provveditorato e	62.888,00	2.464,68	3.870,29				1.533,00						70.755,97
Gestione delle entrate tributarie e servizi fiscali			610,00					268,00					878,00
Gestione dei beni demaniali e patrimoniali	27.860,02	78.427,58	2.488,80				8.968,93						117.745,33
Ufficio tecnico	104.319,66	256,00	1.047,30				2.129,71						107.752,67
Anagrafe, stato civile, elettorale, leva e servizio statistico	59.502,52	312,15					1.106,79						60.921,46
Altri servizi generali	60.826,17			2.578,09			7.500,00	6.702,00					77.606,26
<b>Totale</b>	<b>439.305,95</b>	<b>155.689,92</b>	<b>90.793,24</b>	<b>2.578,09</b>	<b>2.929,86</b>	<b>1.405,72</b>	<b>23.450,03</b>	<b>6.970,00</b>					<b>723.122,81</b>

FUNZIONI RELATIVE ALLA GIUSTIZIA													
Uffici giudiziari													
Casa circondariale e altri servizi													
<b>Totale</b>													



**BILANCIO COMPETENZA ANNO 2014 - RIEPILOGO GENERALE DELLE SPESE CORRENTI (IMPEGNI)**

INTERVENTI CORRENTI FUNZIONI E SERVIZI	Personale	Acquisto di beni di consumo e/o di materie prime	Prestazioni di servizi	Utilizzo di beni di terzi	Trasferimenti	Interessi passivi ed oneri finanziari diversi	Imposte e tasse	Oneri straordinari della gestione corrente	Ammortamenti di esercizio	Fondo svalutazione crediti	Fondo di riserva	TOTALE
FUNZIONI DI POLIZIA LOCALE												
Polizia municipale	60.022,04	5.097,00	30.848,14				1.008,23					96.975,41
Polizia commerciale												
Polizia amministrativa												
<b>Totale</b>	60.022,04	5.097,00	30.848,14				1.008,23					96.975,41

FUNZIONI DI ISTRUZIONE PUBBLICA												
Scuola materna			7.307,09			1.048,86						8.355,95
Istruzione elementare		12.000,00	11.875,00			1.711,33						25.586,33
Istruzione media			5.877,94		3.750,00	9.972,99						19.600,93
Istruzione secondaria superiore					1.727,80							1.727,80
Assistenza scolastica, trasporto, refezione ed altri servizi		9.038,32	90.369,81		9.231,15							108.639,28
<b>Totale</b>		21.038,32	115.429,84		14.708,95	12.733,18						163.910,29

FUNZIONI RELATIVE ALLA CULTURA E AI BENI CULTURALI												
Biblioteche, musei e pinacoteche		2.623,40			3.980,13							6.603,53
Teatri, attività culturali e servizi diversi nel settore culturale			60.567,19		8.400,00							68.967,19
<b>Totale</b>		2.623,40	60.567,19		12.380,13							75.570,72

**BILANCIO COMPETENZA ANNO 2014 - RIEPILOGO GENERALE DELLE SPESE CORRENTI (IMPEGNI)**

INTERVENTI CORRENTI	Personale	Acquisto di beni di consumo e/o di materie prime	Prestazioni di servizi	Utilizzo di beni di terzi	Trasferimenti	Interessi passivi ed oneri finanziari diversi	Imposte e tasse	Oneri straordinari della gestione corrente	Ammortamenti di esercizio	Fondo svalutazione crediti	Fondo di riserva	TOTALE
												TOTALE
<b>FUNZIONI E SERVIZI</b>												
FUNZIONI NEL SETTORE SPORTIVO E RICREATIVO												
Piscine comunali												
Stadio comunale, palazzo dello sport e altri impianti			5.761,29		3.000,00	5.583,81						14.345,10
Manifestazioni diverse nel settore sportivo e ricreativo												
<b>Totale</b>			5.761,29		3.000,00	5.583,81						14.345,10

FUNZIONI NEL CAMPO TURISTICO												
Servizi turistici												
Manifestazioni turistiche												
<b>Totale</b>												

FUNZIONI NEL CAMPO DELLA VIABILITA' E DEI TRASPORTI												
Viabilità , circolazione stradale e servizi connessi			16.110,93			940,39						17.051,32
Illuminazione pubblica e servizi connessi			93.008,08			2.366,72						95.374,80
Trasporti pubblici locali e servizi connessi												
<b>Totale</b>			109.119,01			3.307,11						112.426,12

FUNZIONI RIGUARDANTI LA GESTIONE DEL TERRITORIO E												
Urbanistica e gestione del territorio						578,83						578,83

**BILANCIO COMPETENZA ANNO 2014 - RIEPILOGO GENERALE DELLE SPESE CORRENTI (IMPEGNI)**

INTERVENTI CORRENTI	Personale	Acquisto di beni di consumo e/o di materie prime	Prestazioni di servizi	Utilizzo di beni di terzi	Trasferimenti	Interessi passivi ed oneri finanziari diversi	Imposte e tasse	Oneri straordinari della gestione corrente	Ammortamenti di esercizio	Fondo svalutazione crediti	Fondo di riserva	TOTALE
												TOTALE
FUNZIONI E SERVIZI												602,49
Edilizia residenziale pubblica locale e piani di edilizia economico-popolare						602,49						
Servizi di protezione civile					3.612,41							3.612,41
Servizio idrico integrato												
Servizio smaltimento rifiuti		25.996,74	3.247,04		255.043,38	4.064,13						288.351,29
Parchi e servizi per la tutela ambientale del verde, altri servizi relativi al territorio	51.464,67		4.488,04		250.838,09							306.770,80
<b>Totale</b>	51.464,67	25.996,74	7.715,08		509.493,88	5.245,45						599.915,82

FUNZIONI NEL SETTORE SOCIALE												
Asili nido, servizi per l'infanzia e per i minori												
Servizi di prevenzione e riabilitazione			1.520,00									1.520,00
Strutture residenziali e di ricovero per anziani			14.701,96									14.701,96
Assistenza, beneficenza pubblica e servizi diversi alla persona	52.843,40		249.644,89		497.365,60		872,79					800.726,68
Servizio necroscopico e cimiteriale	25.212,99	671,49				1.965,55	409,66					28.259,69
<b>Totale</b>	78.056,39	671,49	265.866,85		497.365,60	1.965,55	1.282,45					845.208,33

FUNZIONI NEL CAMPO DELLO SVILUPPO ECONOMICO												
Affissioni e pubblicita'												
Fiere, mercati e servizi connessi		428,63										428,63

**BILANCIO COMPETENZA ANNO 2014 - RIEPILOGO GENERALE DELLE SPESE CORRENTI (IMPEGNI)**

INTERVENTI CORRENTI	Personale	Acquisto di beni di consumo e/o di materie prime	Prestazioni di servizi	Utilizzo di beni di terzi	Trasferimenti	Interessi passivi ed oneri finanziari diversi	Imposte e tasse	Oneri straordinari della gestione corrente	Ammortamenti di esercizio	Fondo svalutazione crediti	Fondo di riserva	TOTALE
<b>FUNZIONI E SERVIZI</b>												
Mattatoio e servizi connessi												
Servizi relativi all'industria												
Servizi relativi al commercio												
Servizi relativi all'artigianato												
Servizi relativi all'agricoltura												
<b>Totale</b>		428,63										428,63
<b>FUNZIONI RELATIVE A SERVIZI PRODUTTIVI</b>												
Distribuzione gas metano												
Centrale del latte												
Distribuzione energia elettrica												
Teleriscaldamento												
Farmacie												
Altri servizi produttivi												
<b>Totale</b>												
<b>TOTALE GENERALE</b>	628.849,05	211.545,50	686.100,64	2.578,09	1.039.878,42	30.240,82	25.740,71	6.970,00				2.631.903,23

# COMUNE DI PABILLONIS

## PROVINCIA DEL MEDIO CAMPIDANO

### BILANCIO COMPETENZA ANNO 2014 - RIEPILOGO GENERALE DELLE SPESE IN CONTO CAPITALE (IMPEGNI)

INTERVENTI PER INVESTIMENTI	Acquisizione di beni immobili	Espropri e servizi onerosi	Acquisto di beni specifici per realizzazioni in economia	Utilizzo di beni di terzi per realizzazioni in economia	Acquisizione di beni mobili, macchine ed attrezzature tecnico-scientifici	Incarichi professionali esterni	Trasferimenti di capitale	Partecipazioni azionarie	Conferimenti di capitale	Concessione di crediti e anticipazioni	TOTALE
FUNZIONI GENERALI DI AMMINISTRAZIONE, DI GESTIONE											
Organi istituzionali, partecipazione e decentramento											
Segreteria generale, personale e organizzazione					14.963,50						14.963,50
Gestione economica, finanziaria, programmazione, provveditorato e											
Gestione delle entrate tributarie e servizi fiscali											
Gestione dei beni demaniali e patrimoniali											
Ufficio tecnico											
Anagrafe, stato civile, elettorale, leva e servizio statistico											
Altri servizi generali			6.588,00								6.588,00
<b>Totale</b>			6.588,00		14.963,50						21.551,50

FUNZIONI RELATIVE ALLA GIUSTIZIA											
Uffici giudiziari											
Casa circondariale ed altri servizi											
<b>Totale</b>											

**BILANCIO COMPETENZA ANNO 2014 - RIEPILOGO GENERALE DELLE SPESE IN CONTO CAPITALE (IMPEGNI)**

INTERVENTI PER INVESTIMENTI	Acquisizione di beni immobili	Espropri e servizi onerosi	Acquisto di beni specifici per realizzazioni in economia	Utilizzo di beni di terzi per realizzazioni in economia	Acquisizione di beni mobili, macchine ed attrezzature tecnico-scientifici	Incarichi professionali esterni	Trasferimenti di capitale	Partecipazioni azionarie	Conferimenti di capitale	Concessione di crediti e anticipazioni	TOTALE
FUNZIONI DI POLIZIA LOCALE											
Polizia municipale											
Polizia commerciale											
Polizia amministrativa											
<b>Totale</b>											

FUNZIONI DI ISTRUZIONE PUBBLICA											
Scuola materna											
Istruzione elementare			14.421,69								14.421,69
Istruzione media											
Istruzione secondaria superiore											
Assistenza scolastica, trasporto, refezione ed altri servizi											
<b>Totale</b>			14.421,69								14.421,69

FUNZIONI RELATIVE ALLA CULTURA E AI BENI CULTURALI											
Biblioteche, musei e pinacoteche											
Teatri, attività culturali e servizi diversi nel settore culturale											
<b>Totale</b>											

**BILANCIO COMPETENZA ANNO 2014 - RIEPILOGO GENERALE DELLE SPESE IN CONTO CAPITALE (IMPEGNI)**

INTERVENTI PER INVESTIMENTI	Acquisizione di beni immobili	Espropri e servizi onerosi	Acquisto di beni specifici per realizzazioni in economia	Utilizzo di beni di terzi per realizzazioni in economia	Acquisizione di beni mobili, macchine ed attrezzature tecnico-scientifici	Incarichi professionali esterni	Trasferimenti di capitale	Partecipazioni azionarie	Conferimenti di capitale	Concessione di crediti e anticipazioni	TOTALE
<b>FUNZIONI E SERVIZI</b>											
FUNZIONI NEL SETTORE SPORTIVO E RICREATIVO											
Piscine comunali											
Stadio comunale, palazzo dello sport e altri impianti											
Manifestazioni diverse nel settore sportivo e ricreativo											
<b>Totale</b>											

FUNZIONI NEL CAMPO TURISTICO											
Servizi turistici							11.892,31				11.892,31
Manifestazioni turistiche											
<b>Totale</b>							11.892,31				11.892,31

FUNZIONI NEL CAMPO DELLA VIABILITA' E DEI TRASPORTI											
Viabilità , circolazione stradale e servizi connessi	2.355,76										2.355,76
Illuminazione pubblica e servizi connessi											
Trasporti pubblici locali e servizi connessi											
<b>Totale</b>	2.355,76										2.355,76

FUNZIONI RIGUARDANTI LA GESTIONE DEL TERRITORIO E											
Urbanistica e gestione del territorio	194.212,01										194.212,01

**BILANCIO COMPETENZA ANNO 2014 - RIEPILOGO GENERALE DELLE SPESE IN CONTO CAPITALE (IMPEGNI)**

INTERVENTI PER INVESTIMENTI	Acquisizione di beni immobili	Espropri e servizi onerosi	Acquisto di beni specifici per realizzazioni in economia	Utilizzo di beni di terzi per realizzazioni in economia	Acquisizione di beni mobili, macchine ed attrezzature tecnico-scientifici	Incarichi professionali esterni	Trasferimenti di capitale	Partecipazioni azionarie	Conferimenti di capitale	Concessione di crediti e anticipazioni	TOTALE
Edilizia residenziale pubblica locale e piani di edilizia economico-popolare											
Servizi di protezione civile											
Servizio idrico integrato											
Servizio smaltimento rifiuti											
Parchi e servizi per la tutela ambientale del verde, altri servizi relativi al territorio											
<b>Totale</b>	194.212,01										194.212,01

FUNZIONI NEL SETTORE SOCIALE											
Asili nido, servizi per l'infanzia e per i minori											
Servizi di prevenzione e riabilitazione											
Strutture residenziali e di ricovero per anziani											
Assistenza, beneficenza pubblica e servizi diversi alla persona											
Servizio necroscopico e cimiteriale											
<b>Totale</b>											

FUNZIONI NEL CAMPO DELLO SVILUPPO ECONOMICO											
Affissioni e pubblicita'											
Fiere, mercati e servizi connessi											



**BILANCIO COMPETENZA ANNO 2014 - RIEPILOGO GENERALE DELLE SPESE IN CONTO CAPITALE (IMPEGNI)**

INTERVENTI PER INVESTIMENTI	Acquisizione di beni immobili	Espropri e servizi onerosi	Acquisto di beni specifici per realizzazioni in economia	Utilizzo di beni di terzi per realizzazioni in economia	Acquisizione di beni mobili, macchine ed attrezzature tecnico-scientifici	Incarichi professionali esterni	Trasferimenti di capitale	Partecipazioni azionarie	Conferimenti di capitale	Concessione di crediti e anticipazioni	TOTALE
Mattatoio e servizi connessi											
Servizi relativi all'industria											
Servizi relativi al commercio											
Servizi relativi all'artigianato											
Servizi relativi all'agricoltura											
<b>Totale</b>											
<b>FUNZIONI RELATIVE A SERVIZI PRODUTTIVI</b>											
Distribuzione gas metano											
Centrale del latte											
Distribuzione energia elettrica											
Teleriscaldamento											
Farmacie											
Altri servizi produttivi											
<b>Totale</b>											
<b>TOTALE GENERALE</b>	196.567,77		21.009,69		14.963,50		11.892,31				244.433,27

**COMUNE DI PABILLONIS**  
**PROVINCIA DEL MEDIO CAMPIDANO**

**BILANCIO COMPETENZA ANNO 2014 - RIEPILOGO GENERALE DELLE SPESE PER RIMBORSO PRESTITI  
(IMPEGNI)**

INTERVENTI PER RIMB. PREST FUNZIONI E SERVIZI	Rimborso per anticipazioni di cassa	Rimborso di finanziamenti a breve termine	Rimborso di quota capitale di mutui e prestiti	Rimborso di prestiti obbligazionari	Rimborso di quota capitale di debiti pluriennali					TOTALE
	FUNZIONI GENERALI DI AMMINISTRAZIONE, DI GESTIONE									
Gestione economica, finanziaria, programmazione, provveditorato e			113.718,10							113.718,10
<b>Totale</b>			113.718,10							113.718,10
<b>TOTALE GENERALE</b>			113.718,10							113.718,10

## PROVINCIA DEL MEDIO CAMPIDANO

CONTO DEL BILANCIO ANNO 2014

## QUADRO GENERALE RIASSUNTIVO DELLE ENTRATE

ENTRATE	COMPETENZA						RESIDUI				
	Previsioni iniziali	Previsioni definitive	% di definizione	Accertamenti	Riscossioni	% di realizzazione	Residui della competenza	Conservati	Riscossi	% di realizzazione	Rimasti
ENTRATE TRIBUTARIE	571.874,94	571.874,94	93,11%	532.453,55	290.007,03	54,47%	242.446,52	691.001,22	325.494,10	47,10%	337.065,53
ENTRATE DERIVANTI DA CONTRIBUTI E TRASF. CORRENTI DELLO STATO, DELLA REGIONE E DI ALTRI ENTI PUBBLICI ANCHE IN RAPPORTO ALL'ESERCIZIO DI FUNZ. DELEG.	2.367.304,94	2.422.571,11	95,66%	2.317.460,36	1.620.564,55	69,93%	696.895,81	311.983,72	214.973,50	68,91%	10.802,78
ENTRATE EXTRATRIBUTARIE	222.881,01	223.265,01	130,35%	291.031,19	125.826,47	43,23%	165.204,72	186.531,33	40.123,32	21,51%	117.247,02
ENTRATE DERIVANTI DA ALIENAZIONI, DA TRASFERIMENTI DI CAPITALE E DA RISCOSSIONI DI CREDITI	303.064,70	318.957,01	92,80%	295.989,51	124.909,20	42,20%	171.080,31	1.635.085,21	223.115,67	13,65%	888.378,99
ENTRATE DA SERVIZI PER CONTO DI TERZI	370.807,60	371.735,76	56,48%	209.963,84	193.268,37	92,05%	16.695,47	27.192,04	100,00	0,37%	26.307,14
<b>TOTALE</b>	3.835.933,19	3.908.403,83	93,31%	3.646.898,45	2.354.575,62	64,56%	1.292.322,83	2.851.793,52	803.806,59	28,19%	1.379.801,46
Avanzo di amministrazione	120.013,64	120.013,64	0,00%	0,00	0,00	0,00%	0,00	0,00	0,00	0,00%	0,00
Fondo cassa al primo Gennaio	0,00	0,00	0,00%	0,00	0,00	0,00%	0,00	0,00	2.559.012,03	100,00%	0,00
<b>TOTALE COMPLESSIVO ENTRATE</b>	3.955.946,83	4.028.417,47	90,53%	3.646.898,45	2.354.575,62	64,56%	1.292.322,83	2.851.793,52	3.362.818,62	117,92%	1.379.801,46

**COMUNE DI PABILLONIS**  
**PROVINCIA DEL MEDIO CAMPIDANO**

11/04/2015

CONTO DEL BILANCIO ANNO 2014

**QUADRO GENERALE RIASSUNTIVO DELLE SPESE**

SPESE	COMPETENZA							RESIDUI			
	Previsioni iniziali	Previsioni definitive	% di definizione	Impegni	Pagamenti	% di realizzazione	Residui della competenza	Conservati	Pagati	% di realizzazione	Rimasti
SPESE CORRENTI	3.124.094,42	3.179.744,59	82,77%	2.631.903,23	1.721.634,95	65,41%	910.268,28	1.369.914,01	814.250,11	59,44%	351.181,75
SPESE IN CONTO CAPITALE	347.276,71	363.169,02	67,31%	244.433,27	15.209,78	6,22%	229.223,49	3.244.626,63	580.329,45	17,89%	1.144.511,93
<b>TOTALE SPESE FINALI</b>	3.471.371,13	3.542.913,61	81,19%	2.876.336,50	1.736.844,73	60,38%	1.139.491,77	4.614.540,64	1.394.579,56	30,22%	1.495.693,68
SPESE PER RIMBORSO DI PRESTITI	113.768,10	113.768,10	99,96%	113.718,10	113.718,10	100,00%	0,00	0,00	0,00	0,00%	0,00
SPESE PER SERVIZI PER CONTO DI TERZI	370.807,60	371.735,76	56,49%	209.999,72	208.839,82	99,45%	1.159,90	12.154,44	89,54	0,74%	5.561,00
<b>TOTALE</b>	3.955.946,83	4.028.417,47	79,44%	3.200.054,32	2.059.402,65	64,36%	1.140.651,67	4.626.695,08	1.394.669,10	30,14%	1.501.254,68
Disavanzo di amministrazione	0,00	0,00	0,00%	0,00	0,00	0,00%	0,00	0,00	0,00	0,00%	0,00
<b>TOTALE COMPLESSIVO SPESE</b>	3.955.946,83	4.028.417,47	79,44%	3.200.054,32	2.059.402,65	64,36%	1.140.651,67	4.626.695,08	1.394.669,10	30,14%	1.501.254,68

**COMUNE DI PABILLONIS**  
**PROVINCIA DEL MEDIO CAMPIDANO**

11/04/2015

CONTO DEL BILANCIO ANNO 2014

**QUADRO GENERALE RIASSUNTIVO DEI RISULTATI DIFFERENZIALI**

RISULTATI DIFFERENZIALI	COMPETENZA						RESIDUI					
	Previsioni iniziali	Previsioni definitive	% di definizione	Accertamenti o Impegni	Riscossioni o Pagamenti	% di realizzazione	Residui attivi o passivi	Conservati	Riscossi o Pagati	% di realizzazione	Rimasti	
Entrate titolo I-II-III (+)	3.162.060,89	3.217.711,06	97,61%	3.140.945,10	2.036.398,05	64,83%	1.189.516,27	1.045.706,25	580.590,92	55,52%	465.115,33	
Quote oneri di urbanizzazione (+)	25.000,00	25.000,00	78,44%	19.609,70	17.121,70	87,31%	3.992,00	3.992,00	3.992,00	100,00%	0,00	
Avanzo Amm.ne per Spese Correnti (+)	271.598,42	242.792,29	0,00%	0,00	0,00	0,00%	0,00	0,00	0,00	0,00%	0,00	
Mutui Debiti Fuori Bilancio (+)	0,00	0,00	0,00%	0,00	0,00	0,00%	0,00	0,00	0,00	0,00%	0,00	
Spese correnti (-)	3.124.094,42	3.179.744,59	82,77%	2.631.903,23	1.721.634,95	65,41%	1.369.914,01	1.165.431,86	814.250,11	69,87%	351.181,75	
<b>Differenza</b>	334.564,89	305.758,76	172,90%	528.651,57	331.884,80	62,78%	-176.405,74	-115.733,61	-229.667,19	198,44%	113.933,58	
Quote capitali dei mutui (-)	113.768,10	113.768,10	99,96%	113.718,10	113.718,10	100,00%	0,00	0,00	0,00	0,00%	0,00	
<b>Differenza</b>	220.796,79	191.990,66	216,12%	414.933,47	218.166,70	52,58%	-176.405,74	-115.733,61	-229.667,19	198,44%	113.933,58	
Entrate finali (titoli I-II-III-IV)(+)	3.465.125,59	3.536.668,07	97,18%	3.436.934,61	2.161.307,25	62,88%	2.824.601,48	2.157.200,91	803.706,59	37,26%	1.353.494,32	
Spese finali (titoli I-II)(-)	3.471.371,13	3.542.913,61	81,19%	2.876.336,50	1.736.844,73	60,38%	4.614.540,64	2.890.273,24	1.394.579,56	48,25%	1.495.693,68	
<b>Saldo netto da finanziare (-)</b>	-6.245,54	-6.245,54					-1.789.939,16	-733.072,33	-590.872,97	80,60%	-142.199,36	
<b>Saldo Netto da impiegare (+)</b>			100,00%	560.598,11	424.462,52	75,72%						

# CERTIFICAZIONE DEI PARAMETRI OBIETTIVI PER COMUNI AI FINI DELL'ACCERTAMENTO DELLA CONDIZIONE DI ENTE STRUTTURALMENTE DEFICITARIO PER IL TRIENNIO 2013 - 2015

CODICE ENTE

5200170450

COMUNE DI PABILLONIS

PROVINCIA VS

Approvazione rendiconto dell' esercizio 2014 delibera n° del n° del

SI

NO

- |     |  |                          |                          |
|-----|--|--------------------------|--------------------------|
| 1)  | Valore negativo del risultato contabile di gestione superiore in termini di valore assoluto al 5 per cento rispetto alle entrate correnti (a tali fini al risultato contabile si aggiunge l'avanzo di amministrazione utilizzato per le spese di investimento)   | SI                       | <input type="checkbox"/> |
|     | Volume dei residui attivi di nuova formazione provenienti dalla gestione di competenza e relativi ai titoli I e III, con l'esclusione delle risorse a titolo di fondo sperimentale di riequilibrio di cui all'articolo 2 del decreto legislativo n. 23 del 2011 o di fondo di solidarietà di cui all'articolo 1, comma 380 della legge 24 dicembre 2013 n. 228, superiori al 42 per cento rispetto ai valori di accertamento delle entrate dei medesimi titoli I e III esclusi gli accertamenti delle predette risorse a titolo di fondo sperimentale di riequilibrio o di fondo di solidarietà  | <input type="checkbox"/> | NO                       |
| 3)  | Ammontare dei residui attivi provenienti dalla gestione dei residui attivi e di cui al titolo I e al titolo III superiore al 65 per cento, ad esclusione eventuali residui da risorse a titolo di fondo sperimentale di riequilibrio di cui all'articolo 2 del decreto legislativo n. 23 o di fondo di solidarietà di cui all'articolo 1 comma 380 della legge 24 dicembre 2013 n. 228, rapportata agli accertamenti della gestione di competenza delle entrate dei medesimi titoli I e III ad esclusione degli accertamenti delle predette risorse a titolo di fondo sperimentale di riequilibrio o di fondo di solidarietà   | SI                       | <input type="checkbox"/> |
| 4)  | Volume dei residui passivi complessivi provenienti dal titolo I superiore al 40 per cento degli impegni della medesima spesa corrente  | <input type="checkbox"/> | NO                       |
| 5)  | Esistenza di procedimenti di esecuzione forzata superiore allo 0,5 per cento delle spese correnti anche se non hanno prodotto vincoli a seguito delle disposizioni di cui all'articolo 159 del tuoei   | SI                       | <input type="checkbox"/> |
| 6)  | Volume complessivo delle spese di personale a vario titolo rapportato al volume complessivo delle entrate correnti desumibili dai titoli I, II e III superiore al 40 per cento per i comuni inferiori a 5.000 abitanti, superiore al 39 per cento per i comuni da 5.000 a 29.999 abitanti e superiore al 38 per cento per i comuni oltre i 29.999 abitanti; tale valore è calcolato al netto dei contributi regionali nonché di altri enti pubblici finalizzati a finanziare spese di personale per cui il valore di tali contributi va detratto sia al numeratore che al denominatore del parametro   | SI                       | <input type="checkbox"/> |
| 7)  | Consistenza dei debiti di finanziamento non assistiti da contribuzioni superiore al 150 per cento rispetto alle entrate correnti per gli enti che presentano un risultato contabile di gestione positivo e superiore al 120 per cento per gli enti che presentano un risultato contabile di gestione negativo, fermo restando il rispetto del limite di indebitamento di cui all'articolo 204 del tuoei con le modifiche di cui all'art. 8, comma 1 della legge 12 novembre 2011, n. 183, a decorrere dall'1 gennaio 2012  | SI                       | <input type="checkbox"/> |
| 8)  | Consistenza dei debiti fuori bilancio riconosciuti nel corso dell'esercizio superiore all'1 per cento rispetto ai valori di accertamento delle entrate correnti, fermo restando che l'indice si considera negativo ove tale soglia venga superata in tutti gli ultimi tre esercizi finanziari  | SI                       | <input type="checkbox"/> |
| 9)  | Eventuale esistenza al 31 dicembre di anticipazioni di tesoreria non rimborsate superiori al 5 per cento rispetto alle entrate correnti  | SI                       | <input type="checkbox"/> |
| 10) | Ripiano squilibri in sede di provvedimento di salvaguardia di cui all'art. 193 del tuoei con misure di alienazione di beni patrimoniali e/o avanzo di amministrazione superiore al 5% dei valori della spesa corrente, fermo restando quanto previsto dall'articolo 1, commi 443 e 444 della legge 24 dicembre 2012 n. 228 a decorrere dall'1 gennaio 2013; ove sussistano i presupposti di legge per finanziare il riequilibrio in più esercizi finanziari, viene considerato al numeratore del parametro l'intero importo finanziato con misure di alienazione di beni patrimoniali, oltre che di avanzo di amministrazione, anche se destinato a finanziare lo squilibrio nei successivi esercizi finanziari. | SI                       | <input type="checkbox"/> |

Si attesta che i parametri su indicati sono stati determinati in base alle risultanze amministrativo-contabili dell'ente

PABILLONIS, li 31/12/2014

IL SEGRETARIO

DOTT.SSA PISCHEDDA ANNA MARIA

IL RESPONSABILE DEL SERVIZIO

RAG. FANARI ANNA MARIA

IL LEGALE RAPPRESENTANTE DELL'ENTE

GARAU ALESSANDRO

COMUNE			
SPESA DEL PERSONALE - ANNO 2014		Impegno al 31.12.2014	
Retribuzioni lorde al personale dipendente con contratto a tempo indeterminato e a tempo determinato	+	€ 505.896,94	€ -
Spese per collaborazione coordinata e continuativa o altre forme di rapporto di lavoro flessibile o con convenzioni	+		
Eventuali emolumenti a carico dell'Amministrazione corrisposti ai lavoratori socialmente utili	+		
Spese sostenute dall'Ente per il personale in convenzione (ai sensi degli artt. 13 e 14 del CCNL 22 gennaio 2004) per la quota parte di costo effettivamente sostenuto	+		
Spese sostenute per il personale previsto dall'art. 90 del d.l.vo n. 267/2000	+		
Compensi per gli incarichi conferiti ai sensi dell'art. 110, commi 1 e 2 D.lgs. n. 267/2000	+		
Spese per il personale con contratti di formazione e lavoro	+		
Spese per personale utilizzato, senza estinzione del rapporto di pubblico impiego, in strutture e organismi variamente denominati partecipati o comunque facenti capo all'ente (compresi i consorzi, le comunità montane e le unioni di comuni).	+		
Oneri riflessi a carico del datore di lavoro per contributi obbligatori	+	€ 121.818,00	€ -
IRAP	+	€ 8.878,43	€ -
Oneri per il nucleo familiare, buoni pasto e spese per equo indennizzo	+	€ 5.664,88	
Somme rimborsate ad altre amministrazioni per il personale in posizione di comando	+		
Altre spese (specificare) Segretario supplente	+		
Spese di personale totalmente a carico di finanziamenti comunitari o privati	-		
Spese per il lavoro straordinario e altri oneri di personale direttamente connessi all'attività elettorale con rimborso dal Ministero dell'Interno, dalla Regione e dalla Provincia	-		
Spese per la formazione e rimborsi per le missioni	-	€ 961,40	€ -
Spese per il personale trasferito dalla regione per l'esercizio di funzioni delegate	-		
Oneri derivanti dai rinnovi contrattuali	-	€ 66.110,00	
Spese per il personale appartenente alle categorie protette	-		
Spese sostenute per il personale comandato presso altre amministrazioni per le quali è previsto il rimborso dalle amministrazioni utilizzatrici	-	€ 11.069,86	
Spese per il personale stagionale a progetto nelle forme di contratto a tempo determinato di lavoro flessibile finanziato con quote di proventi per violazione al Codice della strada	-		
Incentivi per la progettazione	-		
Incentivi per il recupero ICI	-		
rimborso spese segretario comunale (segreteria convenzionata)	-	€ 59.408,59	
Diritti di rogito	-	€ 4.000,00	
Rimborso spese lavoratori socialmente utili (personale stabilizzato all' 1.01.2008)	-	€ 18.592,44	
<b>SPESA DEL PERSONALE 2014</b>		<b>€ 482.115,96</b>	<b>€ -</b>
<b>SPESA CORRENTE 2014</b>		<b>€ 2.631.903,23</b>	
<b>%</b>		<b>€ 18,32</b>	
<b>COSTO DEL PERSONALE LORDO AL 31.12.2014</b>		<b>€</b>	<b>642.258,25</b>
<b>RISPETTO TETTO DELLA SPESA DEL PERSONALE 2014</b>			<b>SI</b>

# ***COMUNE DI PABILLONIS***

PABILLONIS  
VIA SAN GIOVANNI 7 - 9030 - VS  
C.F.: 00497620922  
P. I.V.A.: 00497620922

## ***CONTO DEL PATRIMONIO ANNO 2014***

**ATTIVO**







CONTO DEL PATRIMONIO ANNO 2014 ( ATTIVO )

31/12/2014

DESCRIZIONE	IMPORTI PARZIALI	CONSISTENZA INIZIALE	VARIAZIONI DA CONTO FINANZIARIO		VARIAZIONI DA ALTRE CAUSE		CONSISTENZA FINALE
			+	-	+	-	
I) Risconti attivi	0,00	0,00	0,00	0,00	0,00	0,00	0,00
<b>Totale Ratei e Risconti</b>	<b>0,00</b>	<b>0,00</b>	<b>0,00</b>	<b>0,00</b>	<b>0,00</b>	<b>0,00</b>	<b>0,00</b>
<b>TOTALE DELL' ATTIVO ( A+B+C )</b>	<b>0,00</b>	<b>23.534.312,78</b>	<b>5.046.244,27</b>	<b>4.257.878,34</b>	<b>870,49</b>	<b>1.091.580,65</b>	<b>23.231.968,55</b>
D) OPERE DA REALIZZARE	0,00	3.244.626,63	229.223,49	580.329,45	0,00	1.519.785,25	1.373.735,42
E) BENI CONFERITI IN AZIENDE SPECIALI	0,00	0,00	0,00	0,00	0,00	0,00	0,00
F) BENI DI TERZI	0,00	0,00	0,00	0,00	0,00	0,00	0,00
<b>Totale Conti d'Ordine</b>	<b>0,00</b>	<b>3.244.626,63</b>	<b>229.223,49</b>	<b>580.329,45</b>	<b>0,00</b>	<b>1.519.785,25</b>	<b>1.373.735,42</b>

# ***COMUNE DI PABILLONIS***

PABILLONIS  
VIA SAN GIOVANNI 7 - 9030 - VS  
C.F.: 00497620922  
P. I.V.A.: 00497620922

## ***CONTO DEL PATRIMONIO ANNO 2014***

**PASSIVO**

DESCRIZIONE	IMPORTI PARZIALI	CONSISTENZA INIZIALE	VARIAZIONI DA CONTO FINANZIARIO		VARIAZIONI DA ALTRE CAUSE		CONSISTENZA FINALE
			+	-	+	-	
A) PATRIMONIO NETTO	0,00	0,00	0,00	0,00	0,00	0,00	0,00
I) Netto patrimoniale	0,00	9.531.067,10	0,00	422.754,28	0,00	0,00	9.108.312,82
II) Netto da beni demaniali	0,00	4.580.930,40	0,00	0,00	0,00	0,00	4.580.930,40
<b>Totale Patrimonio Netto</b>	<b>0,00</b>	<b>14.111.997,50</b>	<b>0,00</b>	<b>422.754,28</b>	<b>0,00</b>	<b>0,00</b>	<b>13.689.243,22</b>
B) CONFERIMENTI	0,00	0,00	0,00	0,00	0,00	0,00	0,00
I) Conferimenti da trasferimenti in c/capitale	0,00	7.241.561,78	326.911,97	0,00	0,00	0,00	7.568.473,75
II) Conferimento da concessioni di edificare	0,00	160.473,86	21.113,70	0,00	0,00	0,00	181.587,56
<b>Totale Conferimenti</b>	<b>0,00</b>	<b>7.402.035,64</b>	<b>348.025,67</b>	<b>0,00</b>	<b>0,00</b>	<b>0,00</b>	<b>7.750.061,31</b>
C) DEBITI	0,00	0,00	0,00	0,00	0,00	0,00	0,00
I) Debiti di finanziamento	0,00	0,00	0,00	0,00	0,00	0,00	0,00
1 per finanziamenti a breve termine	0,00	0,00	0,00	0,00	0,00	0,00	0,00
2 per mutui e prestiti	0,00	639.933,66	0,00	113.718,10	0,00	0,00	526.215,56
3 per prestiti obbligazionari	0,00	0,00	0,00	0,00	0,00	0,00	0,00
4 per debiti pluriennali	0,00	0,00	0,00	0,00	0,00	0,00	0,00
II) Debiti di funzionamento	0,00	1.368.191,54	910.268,28	814.250,11	0,00	204.482,15	1.259.727,56
III) Debiti per IVA	0,00	0,00	0,00	0,00	0,00	0,00	0,00
IV) Debiti per anticipazioni di Cassa	0,00	0,00	0,00	0,00	0,00	0,00	0,00
V) Debiti per somme anticipate da terzi	0,00	12.154,44	1.159,90	89,54	0,00	6.503,90	6.720,90
VI) Debiti verso:	0,00	0,00	0,00	0,00	0,00	0,00	0,00
1 Imprese controllate	0,00	0,00	0,00	0,00	0,00	0,00	0,00
2 Imprese collegate	0,00	0,00	0,00	0,00	0,00	0,00	0,00
3 Altri (aziende speciali, Consorzi, Istituzioni)	0,00	0,00	0,00	0,00	0,00	0,00	0,00
VII) Altri debiti	0,00	0,00	0,00	0,00	0,00	0,00	0,00
<b>Totale Debiti</b>	<b>0,00</b>	<b>2.020.279,64</b>	<b>911.428,18</b>	<b>928.057,75</b>	<b>0,00</b>	<b>210.986,05</b>	<b>1.792.664,02</b>
D) RATEIE RISCONTI	0,00	0,00	0,00	0,00	0,00	0,00	0,00
I) Ratei Passivi	0,00	0,00	0,00	0,00	0,00	0,00	0,00
II) Risconti passivi	0,00	0,00	0,00	0,00	0,00	0,00	0,00
<b>Totale Ratei e Risconti</b>	<b>0,00</b>	<b>0,00</b>	<b>0,00</b>	<b>0,00</b>	<b>0,00</b>	<b>0,00</b>	<b>0,00</b>
<b>TOTALE DEL PASSIVO ( A+B+C+D )</b>	<b>0,00</b>	<b>23.534.312,78</b>	<b>1.259.453,85</b>	<b>1.350.812,03</b>	<b>0,00</b>	<b>210.986,05</b>	<b>23.231.968,55</b>
E) IMPEGNI OPERE DA REALIZZARE	0,00	3.244.626,63	229.223,49	580.329,45	0,00	1.519.785,25	1.373.735,42
F) CONFERIMENTI IN AZIENDE SPECIALI	0,00	0,00	0,00	0,00	0,00	0,00	0,00
G) BENI DI TERZI	0,00	0,00	0,00	0,00	0,00	0,00	0,00
<b>Totale Conti d' Ordine</b>	<b>0,00</b>	<b>3.244.626,63</b>	<b>229.223,49</b>	<b>580.329,45</b>	<b>0,00</b>	<b>1.519.785,25</b>	<b>1.373.735,42</b>

PABILLONIS , il 31/12/2014

Il Segretario

Il Responsabile del Servizio Finanziario

Il Legale Rappresentante dell' Ente

TIMBRO DELL'ENTE

[ ]

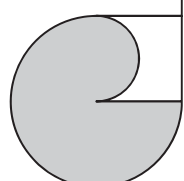
[ ]

[ ]



***COMUNE DI PABILLONIS***

***Provincia di Medio Campidano***





# COMUNE DI PABILLONIS

Provincia di MEDIO CAMPIDANO

## DELIBERAZIONE DELLA GIUNTA COMUNALE

N. 25 del 10/04/2015

---

**OGGETTO:** RELAZIONE ILLUSTRATIVA AL RENDICONTO DI GESTIONE DELL'ESERCIZIO FINANZIARIO 2014. APPROVAZIONE.

---

L'anno duemilaquindici, il giorno dieci del mese di aprile in Pabillonis e Solita sala delle Adunanze alle ore 13.00.00.

La Giunta Comunale, convocata nei modi e forme di legge si è riunita con l'intervento dei signori:

Componente	Carica	Presente	Assente
GARAU ALESSANDRO	SINDACO	X	
Frau Roberto	ASSESSORE		X
Frongia Fiorella	ASSESSORE	X	
PISANU CINZIA	ASSESSORE	X	
PORCU OSVALDO	ASSESSORE	X	
Sanna Riccardo	VICESINDACO	X	
Piras Roberto	ASSESSORE		X

e con l'assistenza del SEGRETARIO COMUNALE Dott.ssa Pischedda Anna Maria.

Il Sindaco, riconosciuta la legalità dell'adunanza, invita la Giunta a deliberare sull'argomento di cui all'oggetto.

## L'ASSESSORE AL BILANCIO

**Visto** il testo dell'art. 231 del testo unico enti locali d. lgs. n. 267/2000 ;

**Richiamati** gli artt. 151, comma 6 e 231, comma 1, (Articolo così sostituito dall' art. 74, comma 1, n. 58), D.Lgs. 23 giugno 2011, n. 118 , aggiunto dall' art. 1, comma 1, lett. aa), D.Lgs. 10 agosto 2014, n. 126; per l'applicabilità di tale disposizione vedi l' art. 80, comma 1, del medesimo D.Lgs. n. 118/2011) del seguente tenore: "Articolo 231 La relazione sulla gestione in vigore dal 12 settembre 2014 - "1. La relazione sulla gestione è un documento illustrativo della gestione dell'ente, nonché dei fatti di rilievo verificatisi dopo la chiusura dell'esercizio, contiene ogni eventuale informazione utile ad una migliore comprensione dei dati contabili, ed è predisposto secondo le modalità previste dall' art. 11, comma 6, del decreto legislativo 23 giugno 2011, n. 118 , e successive modificazioni.";

**Visto** l'art. 151 comma 6 del Tuel Enti Locali D.Lgs. n. 267/2000 Articolo modificato dall' art. 2-quater, comma 6, lett. a), D.L. 7 ottobre 2008, n. 154 , convertito, con modificazioni, dalla L. 4 dicembre 2008, n. 189, e, successivamente, così sostituito dall' art. 74, comma 1, n. 5), D.Lgs. 23 giugno 2011, n. 118, aggiunto dall' art. 1, comma 1, lett. aa), D.Lgs. 10 agosto 2014, n. 126; per l'applicabilità di tale ultima disposizione vedi l' art. 80, comma 1, del medesimo D.Lgs. n. 118/2011 ) del seguente tenore: "6. Al rendiconto è allegata una relazione della Giunta sulla gestione che esprime le valutazioni di efficacia e dell'azione condotta sulla base dei risultati conseguiti, e gli altri documenti previsti dall' art. 11, comma 4, del decreto legislativo 23 giugno 2011, n. 118."

### **Preso atto che:**

- la gestione finanziaria si è svolta in conformità ai principi ed alle regole previste in materia di finanza locale e di contabilità pubblica;
- il Tesoriere comunale ha reso il conto della gestione, ai sensi dell'art. 226 del D. Lgs. n. 267/2000, debitamente sottoscritto e corredato di tutta la documentazione contabile prevista (reversali di incasso, mandati di pagamento e relativi allegati di svolgimento, ecc.);
- gli agenti contabili interni a materia e a danaro hanno reso il conto della propria gestione, come previsto dall'art. 233 del D. Lgs. n. 267/2000;
- con determinazione n. 48 del 18.02.2015, il responsabile del servizio finanziario ha effettuato la parificazione del conto del tesoriere e degli agenti contabili interni, verificando la corrispondenza delle riscossioni e dei pagamenti effettuati durante l'esercizio finanziario 2014 con le risultanze del conto del bilancio;
- i responsabili dei servizi dell'ente, coordinati dal responsabile del servizio finanziario, hanno effettuato un accurato riaccertamento dei residui attivi e passivi alla data del 31 dicembre 2014, come disposto dall'art. 228, comma 3, del D. Lgs. n. 267/00, il cui elenco è stato approvato con determinazioni:
  - n. 202 del 09.04.2015 "Art. 228 c. 3 del D.Lgs 267/2000.Esercizio finanziario 2014. Ricognizione residui attivi e passivi e approvazione elenchi. Area Finanziaria, Personale e Tributi."
  - n. 203 del 09.04.2015 "Art. 228 c. 3 del D.Lgs 267/2000.Esercizio finanziario 2014. Ricognizione residui attivi e passivi e approvazione elenchi. Area Socio Culturale."
  - n. 204 del 09.04.2015 "Art. 228 c. 3 del D.Lgs 267/2000.Esercizio finanziario 2014. Ricognizione residui attivi e passivi e approvazione elenchi. Area Amministrativa e Vigilanza"
  - n. 205 del 10.04.2015 "Art. 228 c. 3 del D.Lgs 267/2000.Esercizio finanziario 2014. Ricognizione residui attivi e passivi e approvazione elenchi. Area Tecnica e Patrimonio"

**VISTO** lo schema del rendiconto della gestione predisposto dal responsabile del servizio finanziario, ai sensi degli artt. 227, 228, 229 e 230 del D. Lgs. n. 267/2000, il quale si compone del conto del bilancio, del conto economico e del conto del patrimonio;

**RITENUTO** che sussistono tutte le condizioni previste dalla legge per sottoporre lo schema del Conto del Bilancio e Conto del Patrimonio per l'esercizio 2014 ed allegati ai provvedimenti del Consiglio Comunale;

**VISTA** la relazione al rendiconto di gestione redatta in conformità all'art. 231 del D. Lgs 267/2000 e ss.mm.ii;

### **PROPONE**

- ♦ di approvare l'allegata relazione illustrativa al rendiconto della gestione dell'esercizio finanziario 2014, resa ai sensi dell'art. 151, comma 6, del D.Lgs. n. 267/00, la quale contiene valutazioni di efficacia



dell'azione condotta ed evidenzia i criteri di valutazione del patrimonio e delle componenti economiche, analizzando i principali scostamenti intervenuti rispetto alle previsioni e motivando le cause che li hanno determinati;

- ♦ di dare atto che lo schema di rendiconto della gestione dell'esercizio finanziario 2014 si chiude con un avanzo di amministrazione di €2.293.540,43 così come risulta dal seguente prospetto riassuntivo della gestione finanziaria:

#### **QUADRO RIASSUNTIVO DELLA GESTIONE FINANZIARIA**

	Gestione residui		Gestione competenza	Totale
Fondo di cassa al 1 <sup>a</sup> Gennaio .....				€ 2.559.012,03
Riscossioni	€ 803.806,59	€ 2.354.575,62	€ 2.354.575,62	€ 3.158.382,21
Pagamenti	€ 1.394.669,10	€ 2.059.402,65	€ 2.059.402,65	€ 3.454.071,75
Fondo di cassa al 31 Dicembre .....				€ 2.263.322,49
Pagamenti per azioni esecutive non regolarizzate al 31/12 .....				€ 0
Residui attivi	€ 1.379.801,46	€ 1.292.322,83	€ 1.292.322,83	€ 2.672.124,29
Residui passivi	€ 1.501.254,68	€ 1.140.651,67	€ 1.140.651,67	€ 2.641.906,35
Differenza .....				€ 30.217,94
<b>AVANZO (+)</b>				€ 2.293.540,43
<b>Suddivisione del Risultato di Amministrazione</b>				
			Fondi vincolati	€ 173.639,09
			Fondi per finanziamento spese in conto capitale	€ 141.266,51
			Fondi ammortamento	€ 0,00
			Fondi non vincolati	€ 1.978.634,83

#### **Di Dare Atto** che

- ♦ il totale dei residui attivi e passivi che si rimandano all'esercizio finanziario 2014, ammonta, a:
  - Residui attivi €2.672.124,29
  - Residui passivi €2.641.906,35
- ♦ i residui attivi conservati derivano da entrate accertate per le quali esiste un titolo giuridico che costituisce il Comune creditore della correlativa entrata;
- ♦ i residui passivi conservati derivano da impegni assunti in ottemperanza alle disposizioni di cui all'art. 183 del T.U. sull'ordinamento degli enti locali approvato con D. Lgs. 18 agosto 2000, n. 267.

**Di Dare Atto** che non sussistono le condizioni di cui agli artt. 242 e 244 del T.U. sull'ordinamento degli enti locali approvato con D.Lgs. 18 agosto 2000, n.267 non essendo stato dichiarato il dissesto finanziario e non essendo rilevabili dal rendiconto della gestione per l'esercizio finanziario 2014 gravi ed incontrovertibili condizioni di squilibrio evidenziabili con i parametri obiettivi di cui al decreto del Ministero dell'Interno, come da tabella allegata al rendiconto della gestione;

**Di** trasmettere al Consiglio Comunale lo schema del rendiconto della gestione dell'esercizio finanziario 2014 corredato della relazione illustrativa e di tutti i documenti previsti dalla normativa, ai fini della loro approvazione.

#### **LA GIUNTA COMUNALE**

**VISTA** ed esaminata la proposta sopra riportata;

**RITENUTO** di condividere e fare proprio quanto esposto con la suddetta proposta.

**Acquisto** il parere favorevole espresso ai sensi dell'art. 49 del D. Lgs 267/2000 sotto il profilo della regolarità tecnica e contabile da parte del responsabile del servizio interessato;

**Visto** il D.Lgs 267/2000 e ss.mm.ii;

**Visto** lo Statuto Comunale;

**Visto** il Regolamento di contabilità;

**CON** votazione unanime in conformità **Delibera**;

**CON** separata votazione unanime di dichiarare il presente atto, attesa l'urgenza, immediatamente eseguibile  
, ai sensi dell' art. 134 del T.U.E.L. 267/2000.

PARERE ex art. 49 del D. Lgs 18.08.2000 n.267, in ordine alla

**Regolarità tecnica: FAVOREVOLE**

Data 10/04/2015

IL RESPONSABILE  
F.TO ANNA MARIA FANARI

PARERE ex art. 49 del D. Lgs 18.08.2000 n.267, in ordine alla

**Regolarità contabile: FAVOREVOLE**

Data 10/04/2015

IL RESPONSABILE SERVIZI FINANZIARI  
F.TO ANNA MARIA FANARI

Il presente verbale viene letto, approvato e sottoscritto.

IL SINDACO  
F.TO SINDACO ALESSANDRO GARAU

IL SEGRETARIO COMUNALE  
F.TO DOTT.SSA ANNA MARIA PISCHEDDA

**ESECUTIVITA' DELLA DELIBERAZIONE**

La presente deliberazione è divenuta esecutiva il 10/04/2015 per:

a seguito di pubblicazione all'albo pretorio di questo Comune dal \_\_\_\_\_ al \_\_\_\_\_ (ai sensi dell'art. 134, comma 3, D. Lgs.vo n° 267/2000);

a seguito di dichiarazione di immediata eseguibilità (ai sensi dell'art. 134, comma 4, D. Lgs.vo n° 267/2000);

**CERTIFICATO DI PUBBLICAZIONE**

Certifico che la presente deliberazione è stata affissa all'albo pretorio on line del Comune all'indirizzo [www.comune.pabillonis.vs.it](http://www.comune.pabillonis.vs.it), per la pubblicazione il \_\_\_\_\_ e vi rimarrà per 15 giorni consecutivi e cioè fino al \_\_\_\_\_

IL RESPONSABILE  
F.TO RICCARDO SANNA

Copia conforme all'originale per uso amministrativo.

Pabillonis, 11.04.2015

RESPONSABILE  
RICCARDO SANNA



***COMUNE DI PABILLONIS***

***Provincia di Medio Campidano***

***RELAZIONE AL  
RENDICONTO DELLA GESTIONE  
ANNO 2014***



**La relazione** al rendiconto della gestione **costituisce il documento conclusivo al processo di programmazione**, iniziato con l'approvazione del Bilancio di Previsione, con il quale si espone il **rendiconto dell'attività svolta** durante l'esercizio precedente.

Con l'approvazione del rendiconto il **Consiglio Comunale** è chiamato a **giudicare l'operato della giunta e dei dirigenti** preposti ad attuare le linee programmatiche definite nella relazione previsionale e programmatica e a **valutare il grado di realizzazione degli obiettivi**: la programmazione di inizio esercizio viene quindi confrontata con i risultati raggiunti per fornire un'analisi sull'efficienza e sull'efficacia dei comportamenti adottati durante l'esercizio trascorso. Questa valutazione costituisce un punto di riferimento per correggere i criteri di gestione del bilancio in corso e come base per la definizione degli obiettivi degli esercizi futuri.

Vengono qui esposti quindi i risultati raggiunti, utilizzando le risorse di competenza, indicando il grado di realizzazione dei programmi e cercando di dare le spiegazioni dei risultati contabili e gestionali conseguiti, mettendo in evidenza le variazioni intervenute rispetto ai dati di previsione.

Partendo da queste premesse, la presente relazione si svilupperà prendendo in considerazione prima le entrate dell'ente, cercando di approfondirne la corrispondenza tra previsioni e accertamenti e capacità di riscossione, per poi passare alla spesa letta secondo i programmi e progetti definiti ed approvati nella relazione previsionale e programmatica.

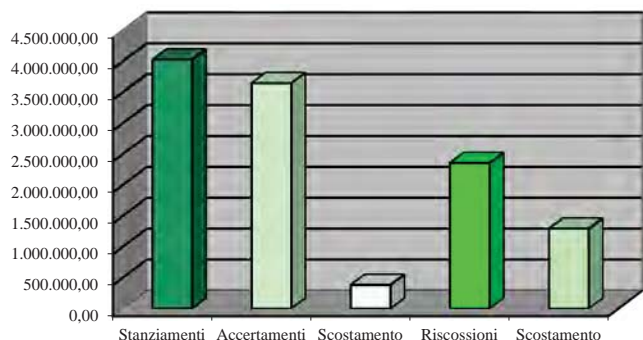
## IL RISULTATO DELLA GESTIONE DI COMPETENZA

Nei prospetti che seguono vengono espone sinteticamente le risultanze contabili determinate nel Conto del Bilancio. I dati si riferiscono esclusivamente alle voci di bilancio di competenza per cui anche il risultato riportato si riferisce alla sola gestione di competenza: sono esclusi quindi tutti gli effetti che possono produrre la gestione dei residui e il fondo di cassa.

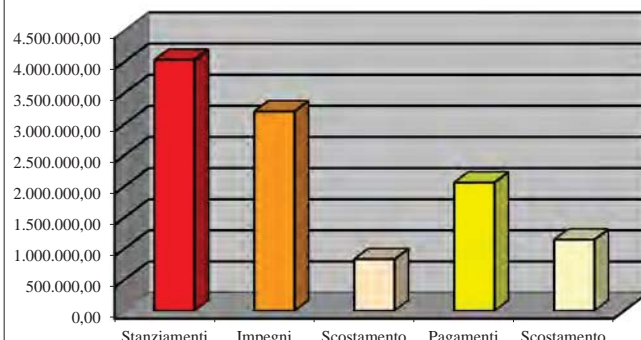
Nella tabella che segue nella prima colonna è indicato il volume delle risorse complessivamente stanziare, nella seconda le entrate effettivamente accertate e gli impegni registrati in contabilità (che rilevano tutte le operazioni per le quali sia sorto il diritto alla riscossione e l'obbligo al pagamento), nella terza la percentuale di accertamento / impegno rispetto alle previsioni, nella quarta le effettive riscossioni e pagamenti (che misurano la capacità di trasformare il diritto / obbligo in liquidità) e nella quinta la percentuale delle riscossioni / pagamenti rispetto agli accertamenti / impegni. La differenza tra i due valori indica il risultato della gestione.

Conto del Bilancio 2014: Gestione di competenza	Stanziamenti 2014	Accertamenti / Impegni 2014	% Realizzo	Riscossioni / Pagamenti 2014	% Realizzo
<b>ENTRATE 2014</b>					
Avanzo applicato alla gestione	120.013,64				
Tributarie	571.874,94	532.453,55	93,11%	290.007,03	54,47%
Contributi e transf. Correnti	2.422.571,11	2.317.460,36	95,66%	1.620.564,55	69,93%
Extratributarie	223.265,01	291.031,19	130,35%	125.826,47	43,23%
Alienazioni, transf. Capitale	318.957,01	295.989,51	92,80%	124.909,20	42,20%
Da accensione di prestiti	0,00	0,00		0,00	
Servizi per c/terzi	371.735,76	209.963,84	56,48%	193.268,37	92,05%
<b>Totale</b>	<b>4.028.417,47</b>	<b>3.646.898,45</b>	<b>90,53%</b>	<b>2.354.575,62</b>	<b>64,56%</b>
<b>USCITE 2014</b>					
Disavanzo applicato alla gestione	0,00				
Correnti	3.179.744,59	2.631.903,23	82,77%	1.721.634,95	65,41%
Conto Capitale	363.169,02	244.433,27	67,31%	15.209,78	6,22%
Rimborso di prestiti	113.768,10	113.718,10	99,96%	113.718,10	100,00%
Servizi per c/terzi	371.735,76	209.999,72	56,49%	208.839,82	99,45%
<b>Totale</b>	<b>4.028.417,47</b>	<b>3.200.054,32</b>	<b>79,44%</b>	<b>2.059.402,65</b>	<b>64,36%</b>
<b>Avanzo(+)/Disavanzo(-)</b>	<b>0,00</b>	<b>446.844,13</b>		<b>295.172,97</b>	

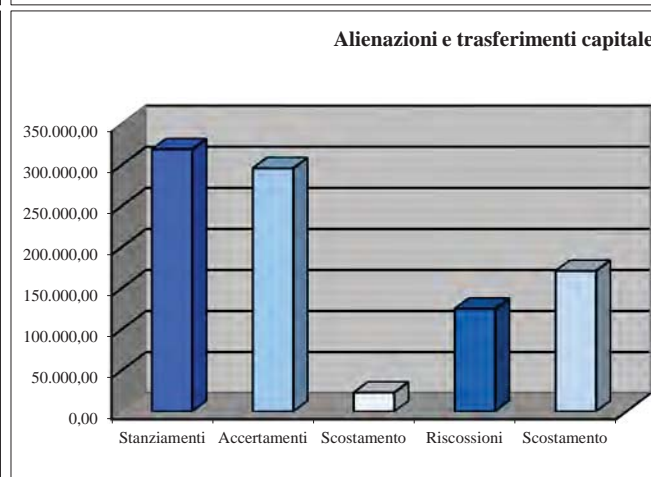
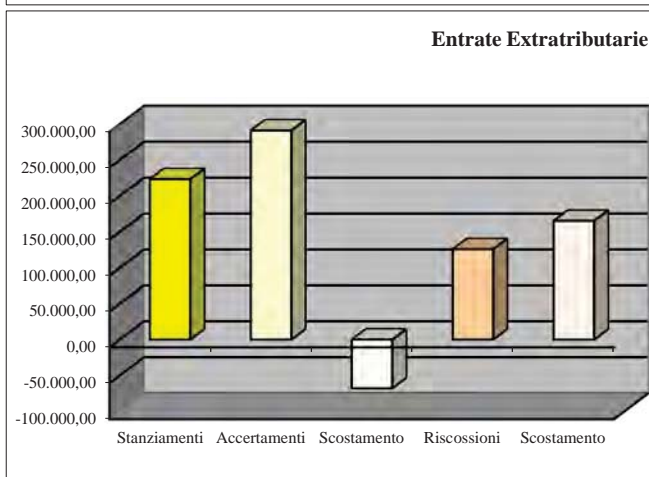
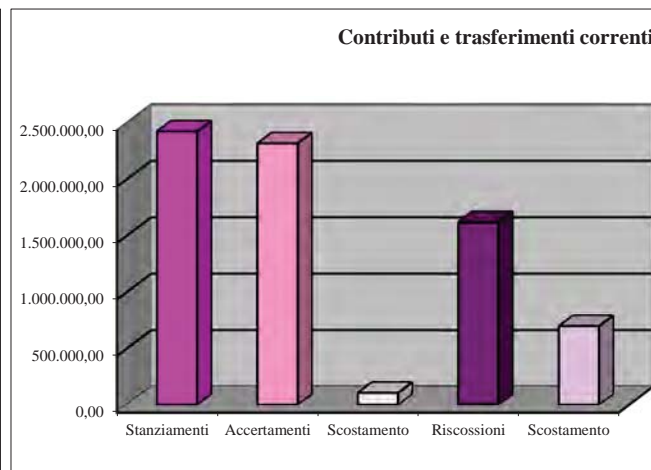
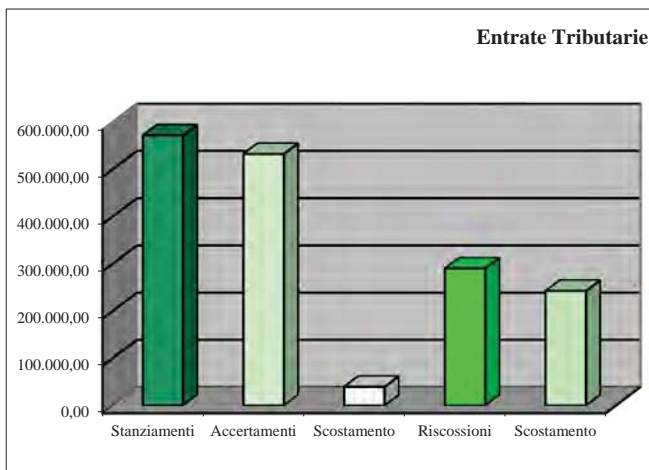
**ENTRATE**



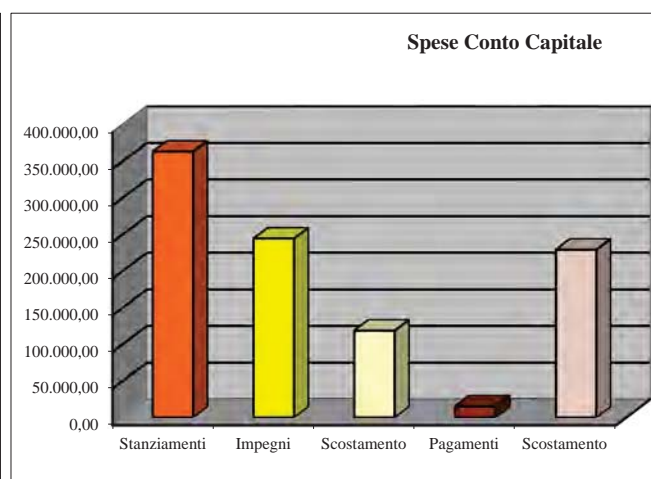
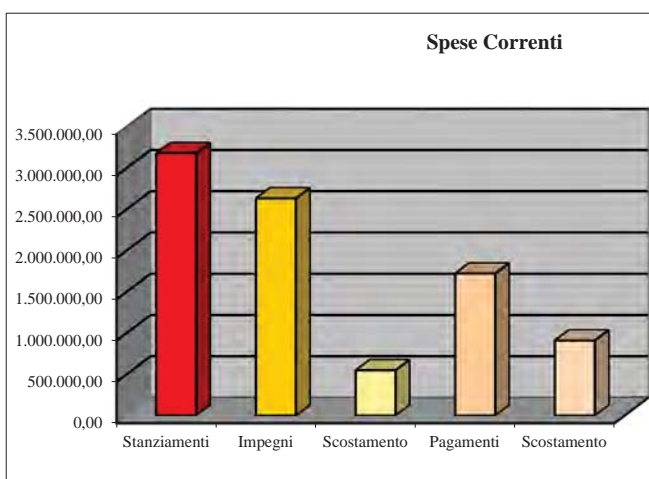
**USCITE**



## ANDAMENTO DELLE ENTRATE CORRENTI E C/CAPITALE

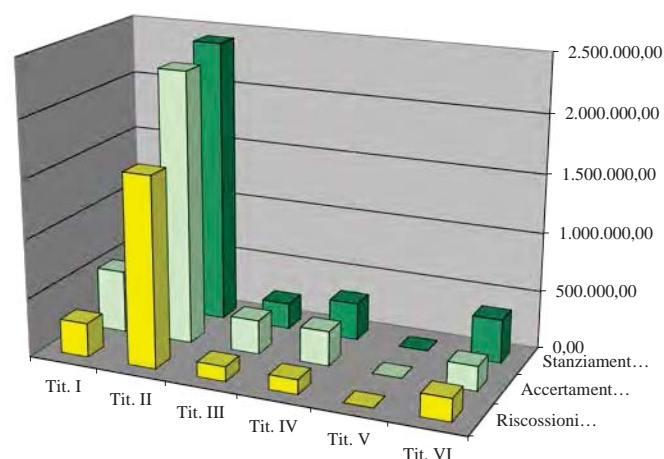


## ANDAMENTO DELLE SPESE CORRENTI E C/CAPITALE



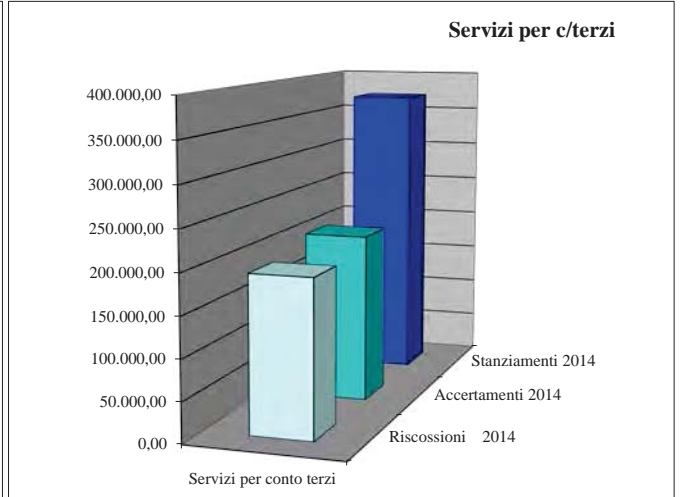
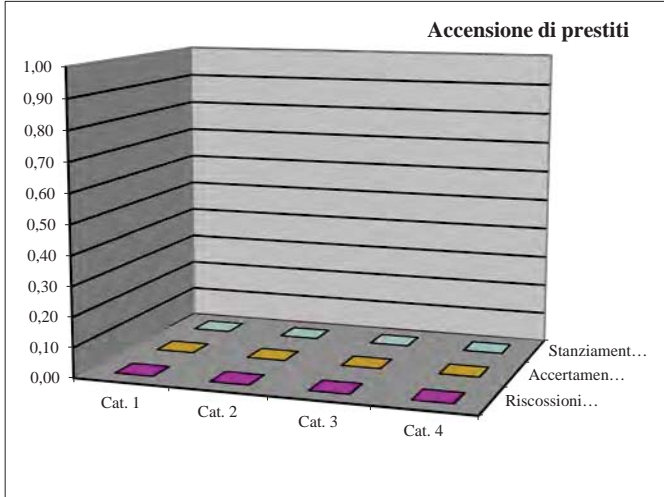
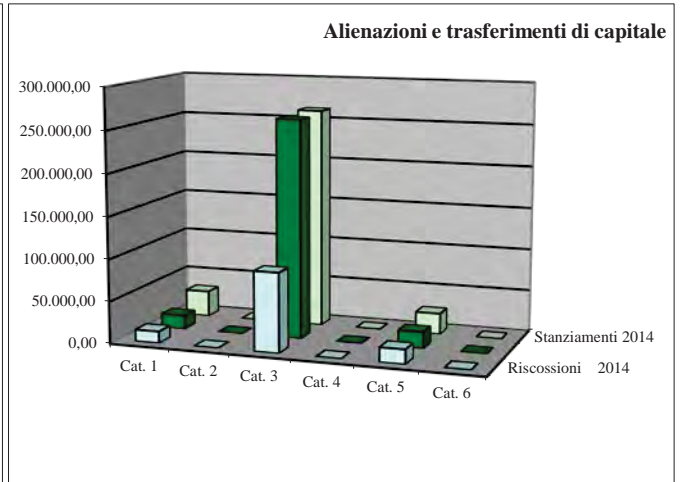
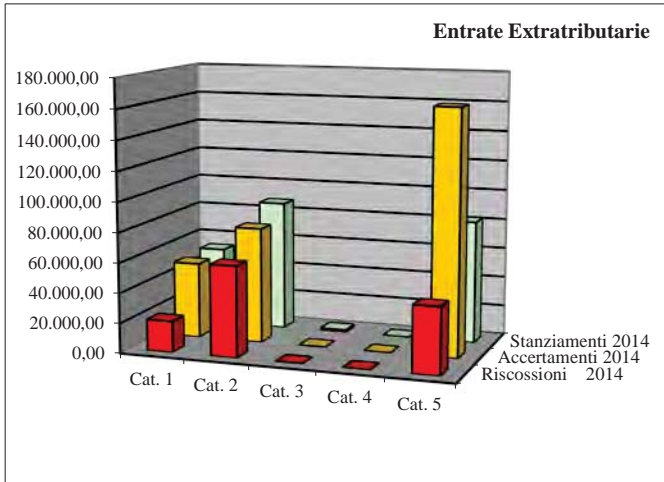
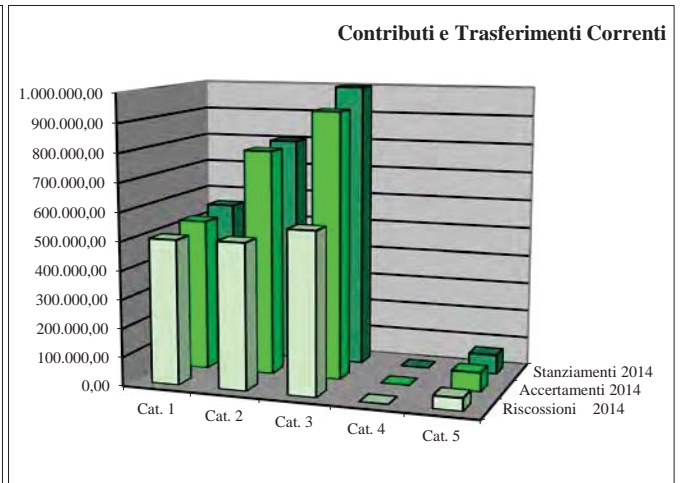
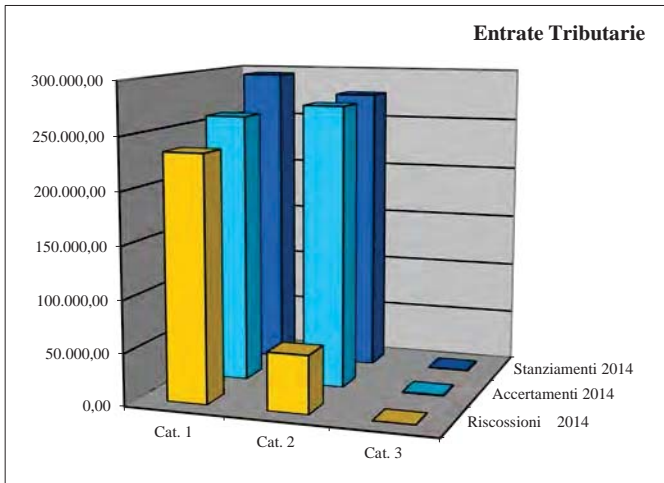
Riportiamo qui di seguito le stesse tabelle di cui sopra con il dettaglio delle categorie per i titoli delle entrate e degli interventi per i titoli delle spese.

Conto del Bilancio 2014: Gestione di competenza	Stanziamen ti 2014	Accertamenti 2014	Scosta mento %	% Realizzo	Riscossioni 2014	Scosta mento %	% Realizzo
<b>ENTRATE</b>							
Avanzo applicato alla gestione	120.013,64		100,00%	0,00%			
<b>Tributarie</b>	571.874,94	532.453,55	6,89%	93,11%	290.007,03	45,53%	54,47%
Cat. 1 - Imposte	294.717,94	259.620,27	11,91%	88,09%	234.430,26	9,70%	90,30%
Cat. 2 - Tasse	276.357,00	272.033,28	1,56%	98,44%	55.420,98	79,63%	20,37%
Cat. 3 - Tributi speciali ed altre entr.	800,00	800,00	0,00%	100,00%	155,79	80,53%	19,47%
<b>Contributi e trasf. Correnti</b>	2.422.571,11	2.317.460,36	4,34%	95,66%	1.620.564,55	30,07%	69,93%
Cat. 1 - Dallo Stato	554.704,77	530.914,32	4,29%	95,71%	504.462,74	4,98%	95,02%
Cat. 2 - Da Regione	800.278,38	788.849,78	1,43%	98,57%	508.737,68	35,51%	64,49%
Cat. 3 - Da Regione x Funz. delegate	999.379,37	931.650,96	6,78%	93,22%	562.646,61	39,61%	60,39%
Cat. 4 - Da organismi comunitari int.	0,00	0,00			0,00		
Cat. 5 - Da altri enti del S.P.	68.208,59	66.045,30	3,17%	96,83%	44.717,52	32,29%	67,71%
<b>Extratributarie</b>	223.265,01	291.031,19	-30,35%	130,35%	125.826,47	56,77%	43,23%
Cat. 1 - Proventi dei servizi pubblici	52.399,00	50.686,89	3,27%	96,73%	20.842,95	58,88%	41,12%
Cat. 2 - Proventi dei beni dell'ente	87.439,53	77.305,59	11,59%	88,41%	60.713,57	21,46%	78,54%
Cat. 3 - Interessi su anticip. e crediti	1.500,00	203,32	86,45%	13,55%	203,32	0,00%	100,00%
Cat. 4 - Utili netti da aziende, divid.	0,00	0,00			0,00		
Cat. 5 - Proventi diversi	81.926,48	162.835,39	-98,76%	198,76%	44.066,63	72,94%	27,06%
<b>Alienazioni, trasfer. di capitale</b>	318.957,01	295.989,51	7,20%	92,80%	124.909,20	57,80%	42,20%
Cat. 1 - Alienazioni di beni patrim.	31.000,00	16.487,50	46,81%	53,19%	13.787,50	16,38%	83,62%
Cat. 2 - Dallo Stato	0,00	0,00			0,00		
Cat. 3 - Da Regione	262.957,01	259.892,31	1,17%	98,83%	94.000,00	63,83%	36,17%
Cat. 4 - Da altri enti del settore p.	0,00	0,00			0,00		
Cat. 5 - Da altri soggetti	25.000,00	19.609,70	21,56%	78,44%	17.121,70	12,69%	87,31%
Cat. 6 - Riscossione di crediti	0,00	0,00			0,00		
<b>Accensione di prestiti</b>	0,00	0,00			0,00		
Cat. 1 - Anticipazione di cassa	0,00	0,00			0,00		
Cat. 2 - Finanziamenti a breve term.	0,00	0,00			0,00		
Cat. 3 - Mutui e prestiti	0,00	0,00			0,00		
Cat. 4 - Prestiti obbligazionari	0,00	0,00			0,00		
<b>Servizi per conto terzi</b>	371.735,76	209.963,84	43,52%	56,48%	193.268,37	7,95%	92,05%
<b>Totale</b>	<b>4.028.417,47</b>	<b>3.646.898,45</b>	<b>9,47%</b>	<b>90,53%</b>	<b>2.354.575,62</b>	<b>35,44%</b>	<b>64,56%</b>

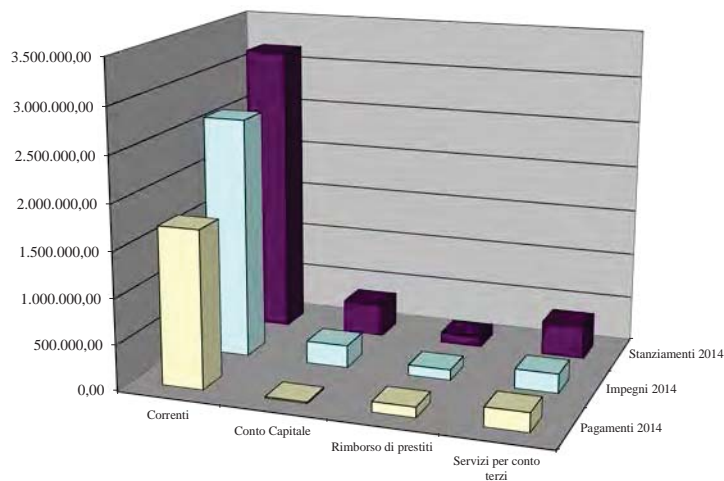


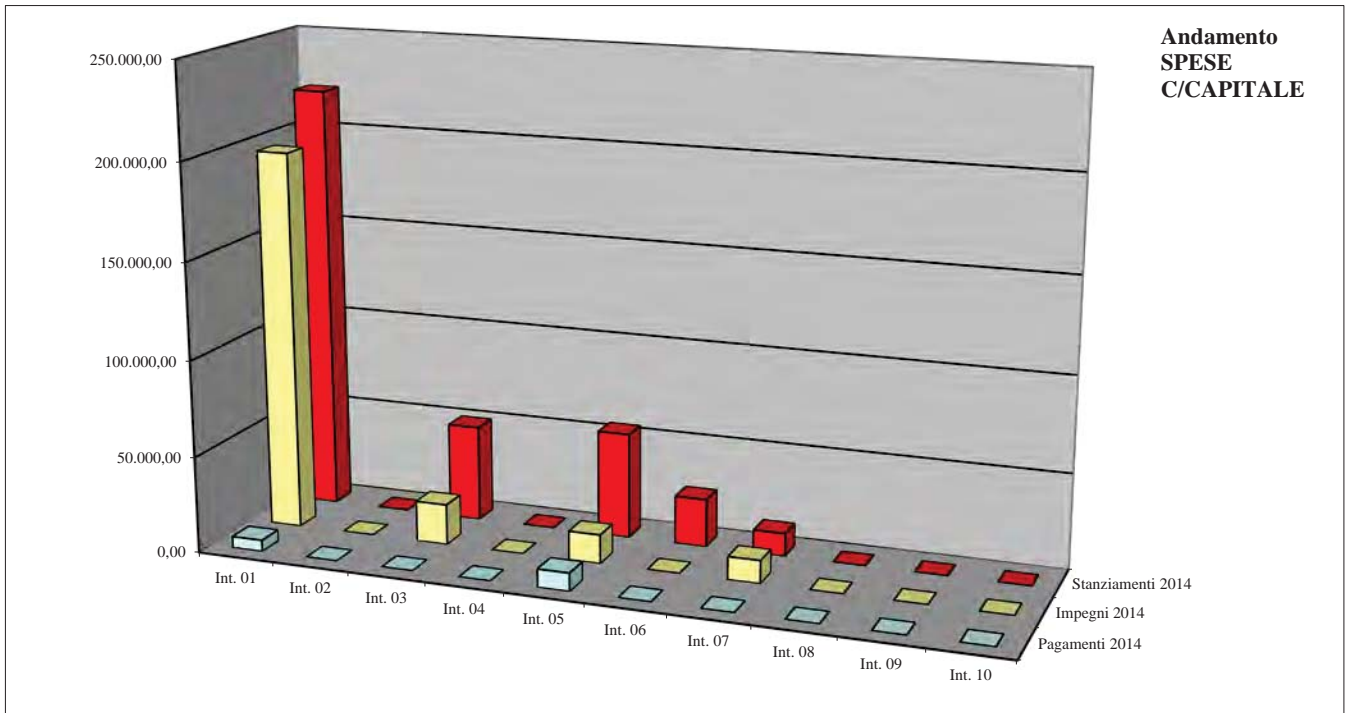
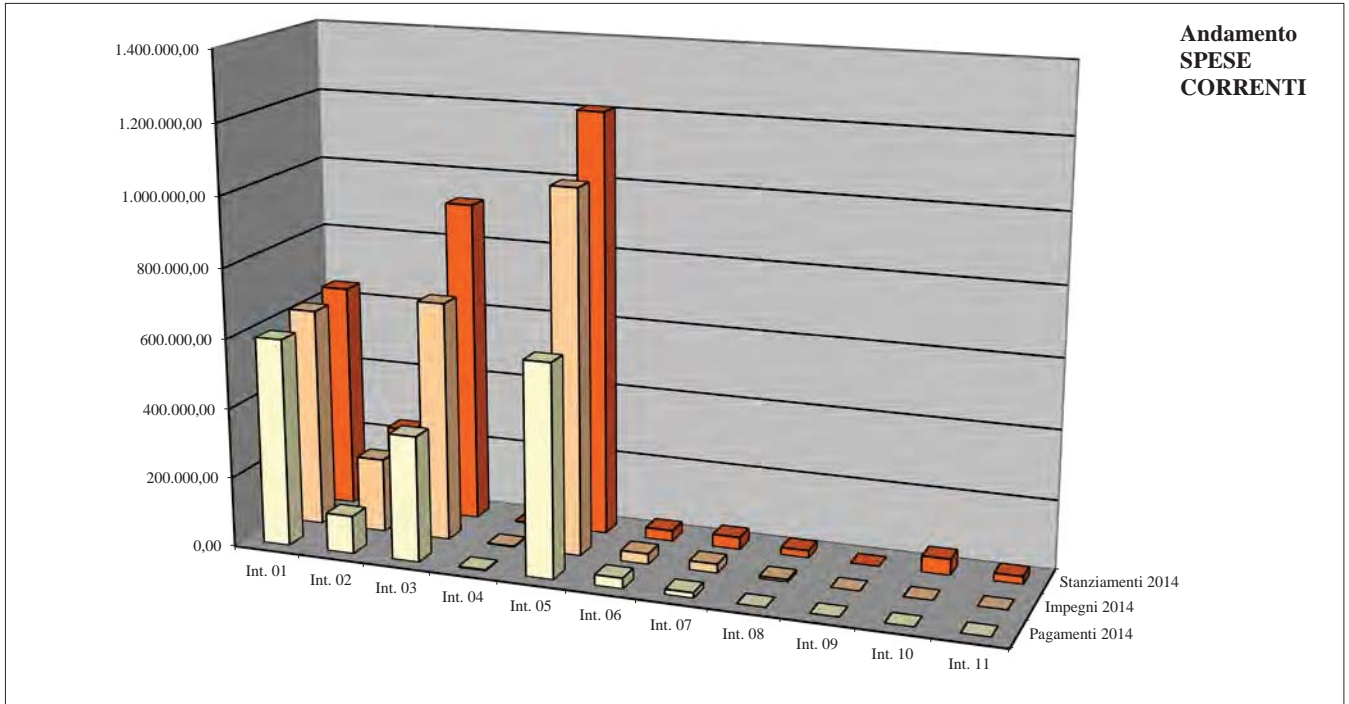


# ANDAMENTO DELLE ENTRATE per Titoli e categorie



Conto del Bilancio 2014: Gestione di competenza	Stanziamen- ti 2014	Impegni 2014	Scosta- mento %	% Realizzo	Pagamenti 2014	Scosta- mento %	% Realizzo
<b>USCITE</b>							
Disavanzo applicato alla gestione	0,00						
<b>Correnti</b>	3.179.744,59	2.631.903,23	17,23%	82,77%	1.721.634,95	34,59%	65,41%
Int. 1 - Personale	646.405,30	628.849,05	2,72%	97,28%	596.506,19	5,14%	94,86%
Int. 2 - Acquisto di beni	242.048,39	211.545,50	12,60%	87,40%	108.708,54	48,61%	51,39%
Int. 3 - Prestazione di servizi	923.070,02	686.100,64	25,67%	74,33%	360.456,33	47,46%	52,54%
Int. 4 - Utilizzo beni di terzi	2.578,09	2.578,09	0,00%	100,00%	2.578,09	0,00%	100,00%
Int. 5 - Trasferimenti	1.210.936,15	1.039.878,42	14,13%	85,87%	608.206,04	41,51%	58,49%
Int. 6 - Interessi passivi	30.543,02	30.240,82	0,99%	99,01%	30.240,82	0,00%	100,00%
Int. 7 - Imposte e tasse	34.839,70	25.740,71	26,12%	73,88%	14.938,94	41,96%	58,04%
Int. 8 - Oneri straordinari	21.000,00	6.970,00	66,81%	33,19%	0,00		
Int. 9 - Ammortamenti	0,00	0,00			0,00		
Int. 10- Fondo svalutazione crediti	46.190,06	0,00			0,00		
Int. 11- Fondo di riserva	22.133,86	0,00			0,00		
<b>Conto Capitale</b>	363.169,02	244.433,27	32,69%	67,31%	15.209,78	93,78%	6,22%
Int. 1 - Acquisizione beni immobili	221.276,71	196.567,77	11,17%	88,83%	5.846,28	97,03%	2,97%
Int. 2 - Espropri e servitù onerose	0,00	0,00			0,00		
Int. 3 - Acquisto beni x realiz. econ.	50.000,00	21.009,69	57,98%	42,02%	0,00		
Int. 4 - Utilizzo beni x realiz. econ.	0,00	0,00			0,00		
Int. 5 - Acquisizione beni mobili ecc.	55.000,00	14.963,50	72,79%	27,21%	9.363,50	37,42%	62,58%
Int. 6 - Incarichi professionali	25.000,00	0,00			0,00		
Int. 7 -Trasferimenti di capitale	11.892,31	11.892,31	0,00%	100,00%	0,00		
Int. 8 - Partecipazioni azionarie	0,00	0,00			0,00		
Int. 9 - Conferimenti di capitale	0,00	0,00			0,00		
Int. 10- Concessione crediti e antic.	0,00	0,00			0,00		
<b>Rimborso di prestiti</b>	113.768,10	113.718,10	0,04%	99,96%	113.718,10	0,00%	100,00%
Int. 1 - Anticipazioni di cassa	0,00	0,00			0,00		
Int. 2 - Finanziamenti a breve	0,00	0,00			0,00		
Int. 3 - Quota capitale mutui e prest.	113.768,10	113.718,10	0,04%	99,96%	113.718,10	0,00%	100,00%
Int. 4 - Prestiti obbligazionari	0,00	0,00			0,00		
Int. 5 - Quota capitale debiti plur.	0,00	0,00			0,00		
<b>Servizi per conto terzi</b>	371.735,76	209.999,72	43,51%	56,49%	208.839,82	0,55%	99,45%
<b>Totale</b>	<b>4.028.417,47</b>	<b>3.200.054,32</b>	<b>20,56%</b>	<b>79,44%</b>	<b>2.059.402,65</b>	<b>35,64%</b>	<b>64,36%</b>





## **IL RISULTATO DELLA GESTIONE PER PROGRAMMI**

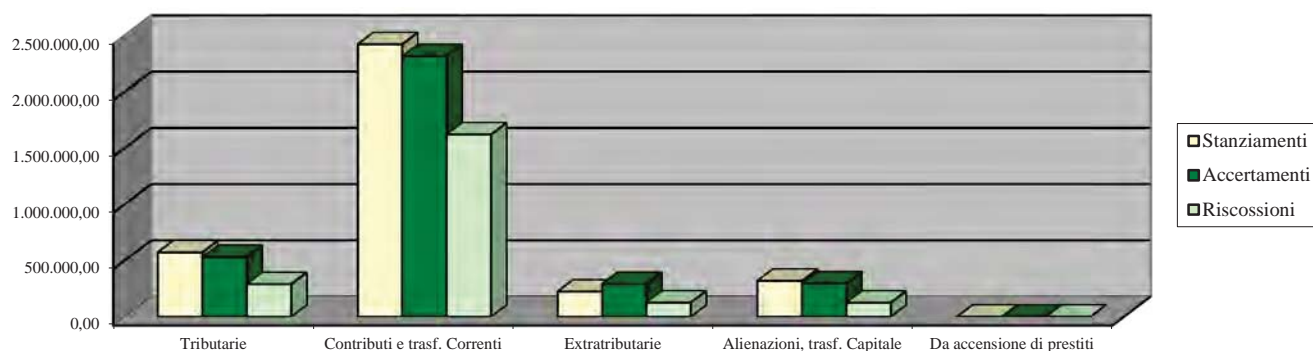
L'analisi finanziaria riassunta nel paragrafo precedente si basa sull'articolazione proposta dai modelli ufficiali di bilancio, così come indicato dal D.P.R. 194/96, e non appare sufficiente ad esprimere un giudizio di efficacia dell'azione condotta che si basa invece sul grado di raggiungimento di obiettivi strategici: occorre quindi riaggregare i dati del conto del bilancio per finalità di spesa secondo i programmi e i progetti approvati dal Consiglio ad inizio anno.

### ***LA GESTIONE DELLE RISORSE***

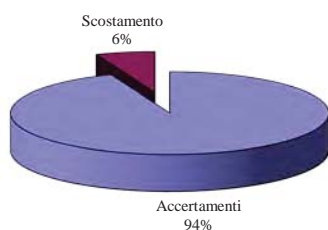
Le tabelle che seguono riportano l'ammontare complessivo delle risorse destinate al finanziamento dei programmi di spesa e le risorse impiegate nei programmi stessi, al netto dei servizi per conto terzi, distinti per titoli. La prima colonna indica gli stanziamenti definitivi di entrata e di spesa che devono pareggiare; la seconda indica l'ammontare degli accertamenti e degli impegni di competenza dell'esercizio; la terza indica il precedente ammontare in percentuale; la quarta indica il volume complessivo delle riscossioni e dei pagamenti di competenza e la quinta la relativa percentuale.

Conto del Bilancio 2014: Gestione per programmi	Stanziamenti 2014	Accertamenti / Impegni 2014	% Realizzo	Riscossioni / Pagamenti 2014	% Realizzo
<b>ENTRATE: Risorse destinate al finanziamento dei programmi</b>					
Avanzo di amministrazione	120.013,64				
Tributarie	571.874,94	532.453,55	93,11%	290.007,03	54,47%
Contributi e trasf. Correnti	2.422.571,11	2.317.460,36	95,66%	1.620.564,55	69,93%
Extratributarie	223.265,01	291.031,19	130,35%	125.826,47	43,23%
Alienazioni, trasf. Capitale	318.957,01	295.989,51	92,80%	124.909,20	42,20%
Da accensione di prestiti	0,00	0,00		0,00	
<b>Totale</b>	<b>3.656.681,71</b>	<b>3.436.934,61</b>	<b>93,99%</b>	<b>2.161.307,25</b>	<b>62,88%</b>
<b>USCITE: Risorse impiegate nei programmi</b>					
Correnti	3.179.744,59	2.631.903,23	82,77%	1.721.634,95	65,41%
Conto Capitale	363.169,02	244.433,27	67,31%	15.209,78	6,22%
Rimborso di prestiti	113.768,10	113.718,10	99,96%	113.718,10	100,00%
<b>Totale</b>	<b>3.656.681,71</b>	<b>2.990.054,60</b>	<b>81,77%</b>	<b>1.850.562,83</b>	<b>61,89%</b>
<b>Risultato della gestione per programmi</b>	<b>0,00</b>	<b>446.880,01</b>		<b>310.744,42</b>	<b>69,54%</b>

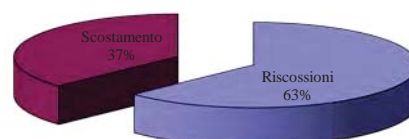
Risorse destinate al finanziamento dei programmi



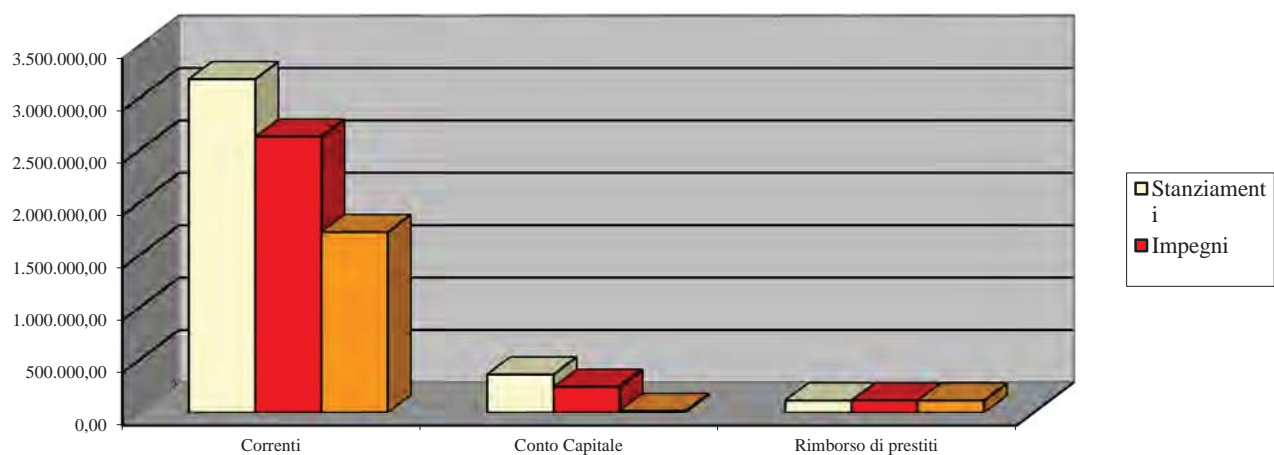
ENTRATE: Grado di realizzazione delle previsioni



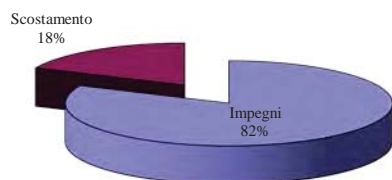
ENTRATE: Grado di realizzazione degli accertamenti



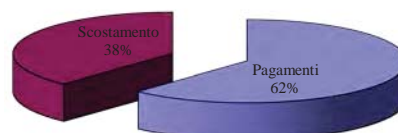
### Risorse impiegate nei programmi



### USCITE: Grado di realizzazione delle previsioni



### USCITE: Grado di realizzazione degli impegni



## ***ANALISI DELLA GESTIONE DEI PROGRAMMI***

Analizziamo ora i singoli programmi di spesa al fine di misurare l'efficacia dell'azione intrapresa dall'Ente.

Le tabelle che seguono riportano l'elenco sintetico dei vari programmi e quelle successive indicano il dettaglio degli eventuali progetti associati. In tutte le tabelle l'analisi è volta a valutare due aspetti fondamentali: ***lo stato di realizzazione dei programmi*** come scostamento tra previsione e impegno di spesa, e ***il grado di ultimazione dei programmi*** come scostamento tra impegno di spesa e pagamento.

PARTE SPESA		Spese correnti	Spese in conto capitale	Spese per rimborso di prestiti (al netto anticipazione di cassa)	TOTALE PROGRAMMA
<b>0100 FUNZIONI GENERALI DI AMMINISTRAZIONE</b>	Stanziamenti	1.215.865,94	97.064,70	113.768,10	1.426.698,74
	Impegni	940.085,99	21.551,50	113.718,10	1.075.355,59
	Pagamenti	698.243,29	9.363,50	113.718,10	821.324,89
	% Realizzo Impegni	77,32%	22,20%	99,96%	75,37%
	% Realizzo Pagamenti	74,27%	43,45%	100,00%	76,38%
<b>0200 FUNZIONI DI POLIZIA LOCALE</b>	Stanziamenti	99.461,00	0,00	0,00	99.461,00
	Impegni	96.975,41	0,00	0,00	96.975,41
	Pagamenti	84.163,13	0,00	0,00	84.163,13
	% Realizzo Impegni	97,50%	0,00%	0,00%	97,50%
	% Realizzo Pagamenti	86,79%	0,00%	0,00%	86,79%
<b>0300 FUNZIONI DI ISTRUZIONE PUBBLICA</b>	Stanziamenti	186.837,51	15.000,00	0,00	201.837,51
	Impegni	163.910,29	14.421,69	0,00	178.331,98
	Pagamenti	35.211,75	0,00	0,00	35.211,75
	% Realizzo Impegni	87,73%	96,14%	0,00%	88,35%
	% Realizzo Pagamenti	21,48%	0,00%	0,00%	19,75%
<b>0400 CULTURA E BENI CULTURALI</b>	Stanziamenti	103.618,82	0,00	0,00	103.618,82
	Impegni	75.570,72	0,00	0,00	75.570,72
	Pagamenti	4.673,83	0,00	0,00	4.673,83
	% Realizzo Impegni	72,93%	0,00%	0,00%	72,93%
	% Realizzo Pagamenti	6,18%	0,00%	0,00%	6,18%
<b>0500 SETTORE SPORTIVO E RICREATIVO</b>	Stanziamenti	43.715,01	0,00	0,00	43.715,01
	Impegni	14.345,10	0,00	0,00	14.345,10
	Pagamenti	9.836,89	0,00	0,00	9.836,89
	% Realizzo Impegni	32,82%	0,00%	0,00%	32,82%
	% Realizzo Pagamenti	68,57%	0,00%	0,00%	68,57%
<b>0600 FUNZIONI NEL CAMPO DEL TURISMO</b>	Stanziamenti	0,00	11.892,31	0,00	11.892,31
	Impegni	0,00	11.892,31	0,00	11.892,31
	Pagamenti	0,00	0,00	0,00	0,00
	% Realizzo Impegni	0,00%	100,00%	0,00%	100,00%
	% Realizzo Pagamenti	0,00%	0,00%	0,00%	0,00%
<b>0700 FUNZIONI VIABILITA' E TRASPORTI</b>	Stanziamenti	129.985,11	0,00	0,00	129.985,11
	Impegni	112.426,12	0,00	0,00	112.426,12
	Pagamenti	82.214,62	0,00	0,00	82.214,62
	% Realizzo Impegni	86,49%	0,00%	0,00%	86,49%
	% Realizzo Pagamenti	73,13%	0,00%	0,00%	73,13%
<b>0800 GESTIONE TERRITORIO E AMBIENTE</b>	Stanziamenti	442.621,42	201.212,01	0,00	643.833,43
	Impegni	382.952,64	196.567,77	0,00	579.520,41
	Pagamenti	292.664,36	5.846,28	0,00	298.510,64
	% Realizzo Impegni	86,52%	97,69%	0,00%	90,01%
	% Realizzo Pagamenti	76,42%	2,97%	0,00%	51,51%
<b>0900 FUNZIONE NEL SETTORE SOCIALE</b>	Stanziamenti	957.139,78	38.000,00	0,00	995.139,78
	Impegni	845.208,33	0,00	0,00	845.208,33
	Pagamenti	514.366,76	0,00	0,00	514.366,76
	% Realizzo Impegni	88,31%	0,00%	0,00%	84,93%
	% Realizzo Pagamenti	60,86%	0,00%	0,00%	60,86%
<b>1000 SVILUPPO ECONOMICO</b>	Stanziamenti	500,00	0,00	0,00	500,00
	Impegni	428,63	0,00	0,00	428,63
	Pagamenti	260,32	0,00	0,00	260,32
	% Realizzo Impegni	85,73%	0,00%	0,00%	85,73%
	% Realizzo Pagamenti	60,73%	0,00%	0,00%	60,73%



Nelle tabelle che seguono viene indicato il peso di ogni programma in percentuale sul totale della programmazione relativamente agli stanziamenti di competenza , agli impegni e ai pagamenti.

PARTE SPESA		Importi PROGRAMMA	Peso del programma in %
<b>0100 FUNZIONI GENERALI DI AMMINISTRAZIONE</b>	Stanziamenti	1.426.698,74	39,02
	Impegni	1.075.355,59	35,96
	Pagamenti	821.324,89	44,38
<b>0200 FUNZIONI DI POLIZIA LOCALE</b>	Stanziamenti	99.461,00	2,72
	Impegni	96.975,41	3,24
	Pagamenti	84.163,13	4,55
<b>0300 FUNZIONI DI ISTRUZIONE PUBBLICA</b>	Stanziamenti	201.837,51	5,52
	Impegni	178.331,98	5,96
	Pagamenti	35.211,75	1,90
<b>0400 CULTURA E BENI CULTURALI</b>	Stanziamenti	103.618,82	2,83
	Impegni	75.570,72	2,53
	Pagamenti	4.673,83	0,25
<b>0500 SETTORE SPORTIVO E RICREATIVO</b>	Stanziamenti	43.715,01	1,20
	Impegni	14.345,10	0,48
	Pagamenti	9.836,89	0,53
<b>0600 FUNZIONI NEL CAMPO DEL TURISMO</b>	Stanziamenti	11.892,31	0,33
	Impegni	11.892,31	0,40
	Pagamenti	0,00	0,00
<b>0700 FUNZIONI VIABILITA' E TRASPORTI</b>	Stanziamenti	129.985,11	3,55
	Impegni	112.426,12	3,76
	Pagamenti	82.214,62	4,44
<b>0800 GESTIONE TERRITORIO E AMBIENTE</b>	Stanziamenti	643.833,43	17,61
	Impegni	579.520,41	19,38
	Pagamenti	298.510,64	16,13
<b>0900 FUNZIONE NEL SETTORE SOCIALE</b>	Stanziamenti	995.139,78	27,21
	Impegni	845.208,33	28,27
	Pagamenti	514.366,76	27,80
<b>1000 SVILUPPO ECONOMICO</b>	Stanziamenti	500,00	0,01
	Impegni	428,63	0,01
	Pagamenti	260,32	0,01
<b>TOTALE</b>	Stanziamenti	3.656.681,71	
	Impegni	2.990.054,60	
	Pagamenti	1.850.562,83	

## **DETTAGLIO PROGETTI**

<b>PARTE SPESA</b>		<b>Spese correnti</b>	<b>Spese in conto capitale</b>	<b>Spese per rimborso di prestiti (al netto anticipazione di cassa)</b>	<b>TOTALE PROGETTI</b>
<b>TOTALE</b>	Stanziamenti	0,00	0,00	0,00	0,00
	Impegni	0,00	0,00	0,00	0,00
	Pagamenti	0,00	0,00	0,00	0,00
	% Realizzo Impegni	0,00%	0,00%	0,00%	0,00%
	% Realizzo Pagamenti	0,00%	0,00%	0,00%	0,00%

***COMUNE DI PABILLONIS***  
***Provincia di Medio Campidano***

***RELAZIONE TECNICA AL***  
***CONTO DEL BILANCIO***  
***ANNO 2014***

# ***Relazione Tecnica al Conto del Bilancio - Parte prima***

## *Indice*

### Introduzione

#### Conto del Bilancio 2014

Quadro riassuntivo della gestione finanziaria

La gestione di competenza

La gestione dei residui

La gestione di cassa

#### Analisi delle ENTRATE

Riepilogo delle entrate per titoli

Entrate tributarie

Contributi e Trasferimenti correnti

Entrate extratributarie

Alienazione di beni, trasferimenti di capitale e riscossione di crediti

Accensione di prestiti

#### Analisi delle SPESE

Riepilogo delle spese per titoli

Spese correnti

Spese in conto capitale

Rimborso di prestiti

## ***Introduzione***

Il Conto del bilancio ha la funzione di rappresentare sinteticamente le risultanze della gestione, ponendo a confronto i dati di previsione, eventualmente modificati da variazioni in corso d'anno, con quelli derivanti dalle scritture contabili tenute nel corso dell'esercizio.

In base all'art. 228, comma 1, *“il conto del bilancio dimostra i risultati finali della gestione autorizzatoria contenuta nel bilancio annuale rispetto alle previsioni”* e in base all'art. 151, comma 6, del Decreto Legislativo 267/2000 *“ al rendiconto è allegata una relazione illustrativa della giunta che esprime le valutazioni di efficacia dell'azione condotta sulla base dei risultati conseguiti in rapporto ai programmi ed ai costi sostenuti.”* .

Questa relazione si propone quindi di:

- esporre i dati più significativi dell'attività dell'Ente riportando le risultanze finali dell'esercizio
- esprimere valutazioni sui risultati conseguiti.

**CONTO DEL BILANCIO 2014**

<b>QUADRO RIASSUNTIVO DELLA GESTIONE FINANZIARIA</b>			
	<i>GESTIONE</i>		
	<i>Residui</i>	<i>Competenza</i>	<i>Totale</i>
<i>Fondo di cassa al 1 gennaio</i>			2.559.012,03
<i>RISCOSSIONI</i>	803.806,59	2.354.575,62	3.158.382,21
<i>PAGAMENTI</i>	1.394.669,10	2.059.402,65	3.454.071,75
<i>Fondo di cassa al 31/12</i>			2.263.322,49
<i>PAGAMENTI (per azioni esecutive) e non regolarizzate al 31/12</i>			0,00
<i>DIFFERENZA</i>			2.263.322,49
<i>RESIDUI ATTIVI</i>	1.379.801,46	1.292.322,83	2.672.124,29
<i>RESIDUI PASSIVI</i>	1.501.254,68	1.140.651,67	2.641.906,35
<i>DIFFERENZA</i>			30.217,94
<i>AVANZO (+) / DISAVANZO (-)</i>			
<i>Risultato di amministrazione:</i>			2.293.540,43
- <i>Fondi Vincolati</i>			0,00
- <i>Fondi per finanziamento spese c/capitale</i>			0,00
- <i>Fondi di ammortamento</i>			0,00
- <i>Fondi non vincolati</i>			0,00

Dalla tabella sopra riportata si può notare che il risultato di amministrazione è prodotto:

- dalla gestione di competenza
- dalla gestione dei residui, compreso fondo iniziale di cassa
- applicazione avanzo / disavanzo esercizio precedente

Andiamo ad analizzare le singole gestioni.

## ANALISI DELL'AVANZO / DISAVANZO PRECEDENTE ESERCIZIO APPLICATO

In base all'art. 186 del D.Lgvo 267/2000 "Il risultato contabile di amministrazione e' accertato con l'approvazione del rendiconto dell'ultimo esercizio chiuso ed e' pari al fondo di cassa aumentato dei residui attivi e diminuito dei residui passivi" e in base all'art. 187, comma 1 "L'avanzo di amministrazione e' distinto in fondi non vincolati, fondi vincolati, fondi per finanziamento spese in conto capitale e fondi di ammortamento.", comma 2, "L'eventuale avanzo di amministrazione, accertato ai sensi dell'articolo 186, puo' essere utilizzato:

- a) per il reinvestimento delle quote accantonate per ammortamento, provvedendo, ove l'avanzo non sia sufficiente, ad applicare nella parte passiva del bilancio un importo pari alla differenza;
- b) per la copertura dei debiti fuori bilancio riconoscibili a norma dell'articolo 194;
- c) per i provvedimenti necessari per la salvaguardia degli equilibri di bilancio di cui all'articolo 193 ove non possa provvedersi con mezzi ordinari, per il finanziamento delle spese di funzionamento non ripetitive in qualsiasi periodo dell'esercizio e per le altre spese correnti solo in sede di assestamento;
- d) per il finanziamento di spese di investimento."

In base all'art. 188 "L'eventuale disavanzo di amministrazione, accertato ai sensi dell'articolo 186, e' applicato al bilancio di previsione nei modi e nei termini di cui all'articolo 193,(salvaguardia degli equilibri di bilancio), in aggiunta alle quote di ammortamento accantonate e non disponibili nel risultato contabile di amministrazione."

Nella tabella che segue viene rappresentato l'utilizzo dell'avanzo / disavanzo di amministrazione effettuato nel corso dell'esercizio che troverà riscontro nelle successive tabelle.

<b>AVANZO 2013 APPLICATO NELL'ESERCIZIO 2014</b>		
Avanzo risultante dal Conto del Bilancio 2013	0,00	
di cui:		
- Avanzo applicato alle spese correnti		44.212,01
- Avanzo applicato agli investimenti		75.801,63
- .....		
- .....		
Totale avanzo applicato		120.013,64

<b>DISAVANZO 2013 APPLICATO NELL'ESERCIZIO 2014</b>	
Disavanzo applicato al bilancio corrente	0,00

## LA GESTIONE DI COMPETENZA

Con questo termine ci riferiamo a quella parte di gestione determinata dalle sole operazioni relative all'esercizio in corso, senza considerare quelle generate negli anni precedenti e non ancora concluse. La gestione di competenza evidenzia il "risultato della gestione di competenza" come differenza tra gli accertamenti e gli impegni di stretta pertinenza dell'esercizio e permette di valutare come sono state utilizzate le risorse. Il risultato di questa gestione, di norma, evidenzia la capacità dell'ente di prevedere flussi di entrata e di spesa sia nella fase di impegno /accertamento che di pagamento / riscossione, tali da consentire il principio di pareggio finanziario non solo in fase previsionale ma anche durante l'intero anno. L'art. 193 del D.Lgvo 267/2000 impone il rispetto durante la gestione e nelle variazioni di bilancio, del pareggio finanziario e di tutti gli equilibri stabiliti in bilancio per la copertura delle spese correnti e per il finanziamento degli investimenti. Al termine dell'esercizio una attenta gestione dovrebbe dar luogo ad un risultato di pareggio o positivo in grado di dimostrare la capacità dell'ente di conseguire un adeguato flusso di risorse tale da assicurare la copertura finanziaria degli impegni di spesa assunti. Quindi un risultato della gestione di competenza positivo evidenzia una equilibrata e corretta gestione, mentre un valore negativo trova generalmente giustificazione nel verificarsi di eventi imprevedibili che hanno modificato le previsioni attese.

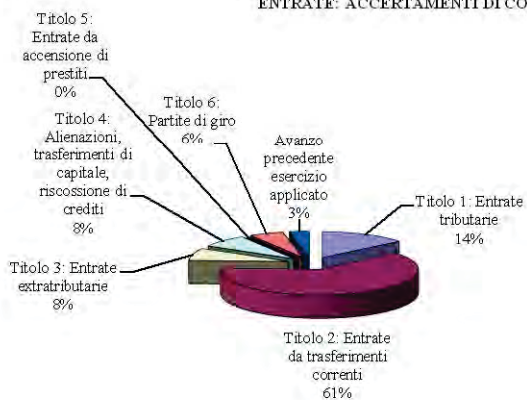
<b>QUADRO RIASSUNTIVO DELLA GESTIONE DI COMPETENZA</b>	
<i>RISCOSSIONI</i>	2.354.575,62
<i>PAGAMENTI</i>	2.059.402,65
<i>DIFFERENZA</i>	295.172,97
<i>RESIDUI ATTIVI</i>	1.292.322,83
<i>RESIDUI PASSIVI</i>	1.140.651,67
<i>DIFFERENZA</i>	151.671,16
<i>AVANZO (+) / DISAVANZO (-)</i>	446.844,13

Le tabelle che seguono indicano i totali distinti per titoli di entrata e di uscita.

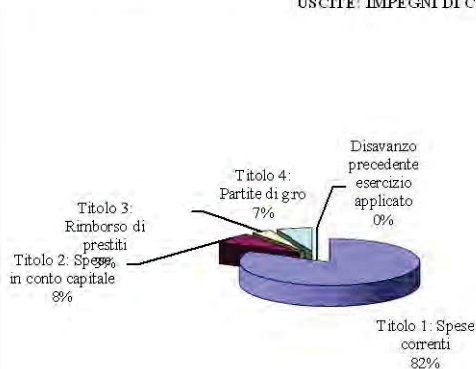
## **RISULTATO DELLA GESTIONE DI COMPETENZA**

<b>ENTRATE: ACCERTAMENTI DI COMPETENZA</b>	<b>ACCERTAMENTI</b>	<b>RISULTATO</b>
Titolo 1: Entrate tributarie	532.453,55	
Titolo 2: Entrate da trasferimenti correnti	2.317.460,36	
Titolo 3: Entrate extratributarie	291.031,19	
Titolo 4: Alienazioni, trasferimenti di capitale, riscossione di crediti	295.989,51	
Titolo 5: Entrate da accensione di prestiti	0,00	
Titolo 6: Partite di giro	209.963,84	
<b>Totale Parziale</b>	<b>3.646.898,45</b>	
Avanzo precedente esercizio applicato	120.013,64	
<b>Totale (1)</b>		<b>3.766.912,09</b>
<b>USCITE: IMPEGNI DI COMPETENZA</b>	<b>IMPEGNI</b>	
Titolo 1: Spese correnti	2.631.903,23	
Titolo 2: Spese in conto capitale	244.433,27	
Titolo 3: Rimborso di prestiti	113.718,10	
Titolo 4: Partite di giro	209.999,72	
<b>Totale Parziale</b>	<b>3.200.054,32</b>	
Disavanzo precedente esercizio applicato	0,00	
<b>Totale (2)</b>		<b>3.200.054,32</b>
<b>Avanzo / Disavanzo di gestione</b>		<b>566.857,77</b>

ENTRATE: ACCERTAMENTI DI COMPETENZA



USCITE: IMPEGNI DI COMPETENZA





## Equilibri della gestione di competenza

Vengono qui di seguito riportati gli equilibri della gestione di competenza degli ultimi due anni di conto del bilancio :

### EQUILIBRI DELLA GESTIONE DI COMPETENZA

<b>GESTIONE DI COMPETENZA CORRENTE</b>		<b>2013</b>	<b>2014</b>
Entrate correnti (Titolo I + II + III)	(+)	2.909.646,96	3.140.945,10
Spese Correnti: Titolo I	(-)	2.612.369,67	2.631.903,23
Spese per rimborso di prestiti (quota capitale)	(-)	107.550,78	113.718,10
<i>DIFFERENZA</i>	(+/-)	189.726,51	395.323,77
Entrate del Titolo IV che finanziano le spese correnti	(+)	0,00	0,00
Avanzo applicato al titolo I della spesa	(+)	0,00	44.212,01
Alienazioni patrimoniali per debiti fuori bilancio corr.	(+)	0,00	0,00
Entrate correnti che finanziano investimenti	(-)	0,00	0,00
Altre	(+/-)	0,00	0,00
<i>TOTALE GESTIONE CORRENTE</i>	(+/-)	189.726,51	439.535,78
<b>GESTIONE DI COMPETENZA CONTO CAPITALE</b>		<b>2013</b>	<b>2014</b>
Entrate titoli IV e V	(+)	459.998,23	295.989,51
Avanzo applicato al titolo II	(+)	16.093,96	75.801,63
Entrate correnti che finanziano investimenti	(+)	0,00	0,00
Entrate del Titolo IV che finanziano le spese correnti	(-)	0,00	0,00
Spese titolo II	(-)	459.989,47	244.433,27
<i>TOTALE GESTIONE C/CAPITALE</i>	(+/-)	16.102,72	127.357,87
<b>SALDO GESTIONE CORRENTE E C/CAPITALE</b>	(+/-)	205.829,23	566.893,65

## ANALISI DELLE COMPONENTI DI BILANCIO

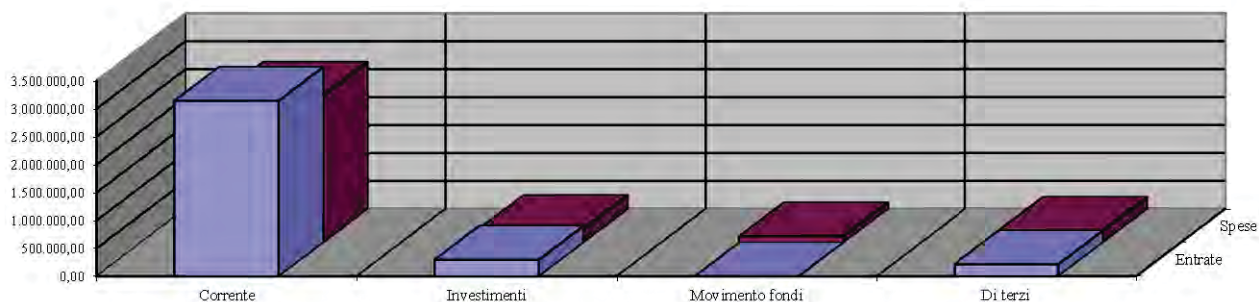
Analizziamo ora i riepiloghi per le diverse componenti di bilancio.

### Composizione del Bilancio per l'anno 2014


2014

	Entrate	Uscite	Differenza
<b>Corrente</b>	3.140.945,10	2.631.903,23	509.041,87
<b>Investimenti</b>	295.989,51	244.433,27	51.556,24
<b>Movimento fondi</b>	0,00	113.718,10	-113.718,10
<b>Di terzi</b>	209.963,84	209.999,72	-35,88
<b>Totale</b>	<b>3.646.898,45</b>	<b>3.200.054,32</b>	<b>446.844,13</b>

Composizione del Bilancio



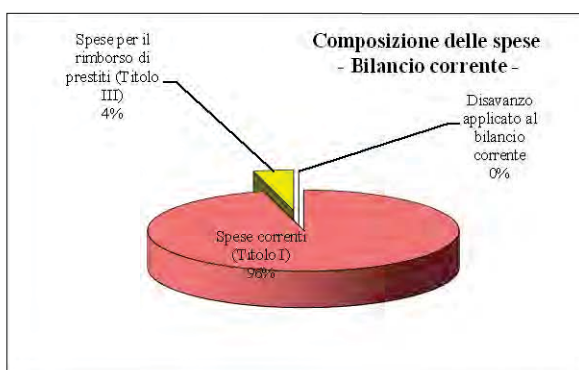
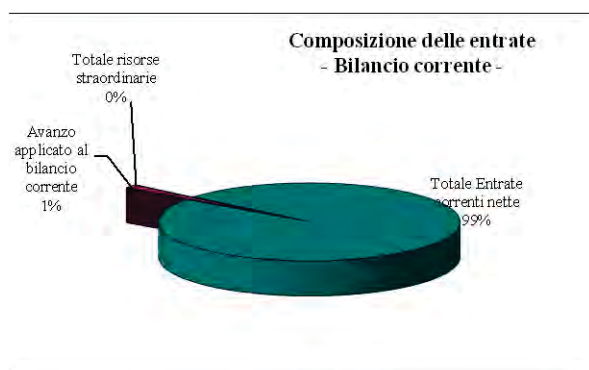
Incidenza percentuale



Le tabelle che seguono mettono in evidenza le singole voci che compongono il bilancio corrente, il bilancio investimenti, il bilancio movimento di fondi e il bilancio servizi c/terzi, limitati alla sola competenza.

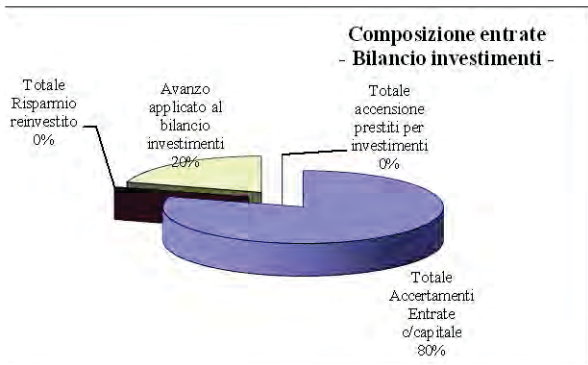
**Bilancio corrente:** misura la quantità di entrate destinate all'ordinaria gestione dell'ente.

<b>BILANCIO CORRENTE</b>		<b>Parziale</b>	<b>Totale</b>
Entrate correnti: Titolo I + II + III			
Spese Correnti: Titolo I + III (int. 3,4,5)			
<b>ENTRATE (accertamenti)</b>			
Entrate Tributarie (Titolo I)		532.453,55	
Entrate da Trasferimenti correnti (Titolo II)		2.317.460,36	
Entrate Extratributarie (Titolo III)		291.031,19	
<i>Totale Accertamenti Entrate correnti</i>	(+)		3.140.945,10
Entrate correnti che finanziano investimenti:			
.....		<b>0,00</b>	
.....			
<i>Totale Risparmio corrente</i>	(-)		<b>0,00</b>
<i>Totale Entrate correnti nette</i>	(=)	3.140.945,10	3.140.945,10
Avanzo applicato al bilancio corrente			
	(+)	44.212,01	44.212,01
Entrate del Titolo IV e V che finanziano spese correnti:			
- Oneri urbanizzazione per manutenzione ordinaria		<b>0,00</b>	
- Alienazioni per riequilibrio		<b>0,00</b>	
- Mutui a copertura disavanzi		<b>0,00</b>	
- Altre entrate straordinarie		<b>0,00</b>	
<i>Totale risorse straordinarie</i>	(+)	0,00	<b>0,00</b>
<b>Totale Entrate</b>			<b>3.185.157,11</b>
<b>USCITE (impegni)</b>			
Spese correnti (Titolo I)	(+)	2.631.903,23	2.631.903,23
Spese per il rimborso di prestiti (Titolo III)	(+)	113.718,10	113.718,10
A detrarre:		113.718,10	
- Anticipazione di cassa (int. 1)	(-)	<b>0,00</b>	
- Rimborso finanziamenti a breve (int. 2)	(-)	<b>0,00</b>	
<i>Totale Impegni Spese correnti</i>			2.745.621,33
Disavanzo applicato al bilancio corrente		0,00	<b>0,00</b>
<b>Totale Uscite</b>			<b>2.745.621,33</b>
<b>RISULTATO</b> bilancio di parte corrente:			
<i>Avanzo (+) / Disavanzo (-)</i>			<b>439.535,78</b>





**Bilancio investimenti:** destinato ad assicurare le infrastrutture necessarie per l'esercizio delle funzioni istituzionali, per l'erogazione dei servizi pubblici e per lo sviluppo socio-economico della popolazione.

<b>BILANCIO INVESTIMENTI</b>		<b>Parziale</b>	<b>Totale</b>
Entrate vincolate: Titolo IV + V			
Spese d'investimento: Titolo II			
<b>ENTRATE (accertamenti)</b>			
<b>Entrate da alienazione, trasferimento capitali (Titolo IV)</b>	(+)	295.989,51	
- Oneri di urbanizzazione per man. Ordinaria	(-)	0,00	
- Alienazione patrimonio per riequilibrio	(-)	0,00	
- Riscossione di crediti	(-)	0,00	
<b>Totale Accertamenti Entrate c/capitale</b>	(+)		295.989,51
<b>Entrate correnti che finanziano investimenti:</b>			
.....		0,00	
.....			
<b>Totale Risparmio reinvestito</b>	(+)		0,00
<b>Avanzo applicato al bilancio investimenti</b>	(+)	75.801,63	75.801,63
<b>Entrate per accensione di prestiti (Titolo V)</b>			
- Mutui passivi a copertura disavanzi	(-)	0,00	
- Anticipazioni di cassa	(-)	0,00	
- Finanziamenti a breve termine	(-)	0,00	
<b>Totale accensione prestiti per investimenti</b>	(+)	0,00	0,00
<b>Totale Entrate</b>			<b>371.791,14</b>
<b>USCITE (impegni)</b>			
<b>Spese in conto capitale (Titolo II)</b>	(+)	244.433,27	244.433,27
<b>A detrarre:</b>		244.433,27	
- Concessione di crediti (int. 10)	(-)	0,00	
<b>Totale Uscite</b>			<b>244.433,27</b>
<b>RISULTATO bilancio Investimenti:</b>			
<b>Avanzo (+) / Disavanzo (-)</b>			<b>127.357,87</b>



**Bilancio movimento di fondi:** movimenti di pura natura finanziaria che non comportano veri movimenti di risorse, ma sono diretti ad assicurare un adeguato livello di liquidità dell'ente.

<b>BILANCIO MOVIMENTO DI FONDI</b>		<b>Parziali</b>	<b>Totali</b>
<b>ENTRATE (accertamenti)</b>			
Riscossione di crediti (parte Titolo IV)	(+)	<b>0,00</b>	
Anticipazioni di cassa (parte Titolo V)	(+)	<b>0,00</b>	
Finanziamenti a breve termine (parte Titolo V)	(+)	<b>0,00</b>	
<b>Totale Entrate</b>			<b>0,00</b>
<b>USCITE (impegni)</b>			
Concessione di crediti (Titolo II, int. 10)	(+)	<b>0,00</b>	<b>0,00</b>
Rimborso anticipazioni di cassa (parte Titolo III)	(+)	<b>0,00</b>	
Rimborso finanziamenti a breve (parte Titolo III)	(+)	<b>0,00</b>	
<b>Totale Uscite</b>			<b>0,00</b>
<b>RISULTATO</b> bilancio movimento di Fondi:			
<b>Avanzo (+) / Disavanzo (-)</b>			<b>0,00</b>



**Bilancio servizi per conto terzi:** movimenti che non incidono nell'attività economica dell'ente; sono poste finanziarie figurative movimentate dall'ente per conto di soggetti esterni (partite di giro).

<b>BILANCIO SERVIZI CONTO TERZI</b>		<b>Parziali</b>	<b>Totali</b>
<b>ENTRATE (accertamenti)</b>			
Servizi per conto di terzi (Titolo VI)	(+)	209.963,84	
<b>Totale Entrate</b>			<b>209.963,84</b>
<b>USCITE (impegni)</b>			
Servizi per conto di terzi (Titolo IV)	(+)	209.999,72	
<b>Totale Uscite</b>			<b>209.999,72</b>
<b>RISULTATO</b> bilancio servizi di terzi:			
<b>Avanzo (+) / Disavanzo (-)</b>			<b>-35,88</b>

## LA GESTIONE DEI RESIDUI

La gestione residui misura l'andamento dei residui relativi agli esercizi precedenti. E' importante considerare l'andamento del tasso di smaltimento dei residui attivi, inteso come capacità e rapidità di riscossione dei crediti, e quello dei residui passivi, inteso come capacità e rapidità di pieno utilizzo delle somme impiegate.

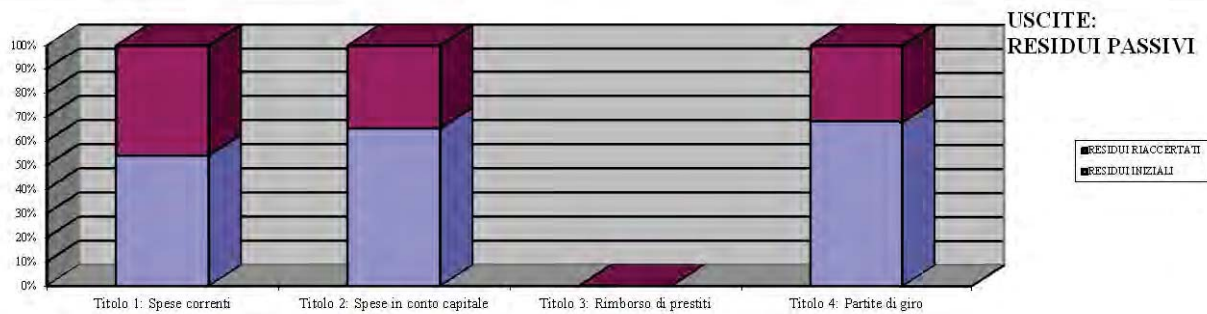

Questa gestione è rivolta principalmente alla verifica delle condizioni di mantenimento di tutto o in parte delle somme a residuo attraverso il procedimento di riaccertamento dei residui, con il quale i vari responsabili devono verificare i presupposti per la loro sussistenza.

Il risultato complessivo della gestione viene quindi influenzato dal riaccertamento dei residui a seguito dell'esistenza di nuovi crediti (maggiori residui attivi) e dell'insussistenza di debiti (eliminazione di residui passivi) o di crediti (eliminazione di residui attivi).

<b>QUADRO RIASSUNTIVO DELLA GESTIONE DEI RESIDUI</b>	
<i>Fondo di cassa al 1 gennaio</i>	2.559.012,03
<b>RISCOSSIONI</b>	803.806,59
<b>PAGAMENTI</b>	1.394.669,10
<i>Fondo di cassa al 31/12</i>	1.968.149,52
<i>PAGAMENTI (per azioni esecutive) e non regolarizzate al 31/12</i>	0,00
<b>DIFFERENZA</b>	1.968.149,52
<b>RESIDUI ATTIVI</b>	1.379.801,46
<b>RESIDUI PASSIVI</b>	1.501.254,68
<b>DIFFERENZA</b>	-121.453,22
<i>AVANZO (+) / DISAVANZO (-) contabile</i>	1.846.696,30

Analisi del riaccertamento dei residui per titoli di entrata e spesa.

<b>ENTRATE: RESIDUI ATTIVI</b>	<b>RESIDUI INIZIALI</b>	<b>RESIDUI RIACCERTATI</b>	<b>Scostamento %</b>
Titolo 1: Entrate tributarie	691.001,22	662.559,63	4,12%
Titolo 2: Entrate da trasferimenti correnti	272.745,58	225.776,28	17,22%
Titolo 3: Entrate extratributarie	186.531,33	157.370,34	15,63%
Titolo 4: Alienazioni, trasf. capitale, riscos. crediti	1.635.085,21	1.111.494,66	32,02%
Titolo 5: Entrate da accensione di prestiti	0,00	0,00	
Titolo 6: Partite di giro	27.192,04	26.407,14	2,89%
<b>Totale</b>	<b>2.812.555,38</b>	<b>2.183.608,05</b>	<b>22,36%</b>
<b>USCITE: RESIDUI PASSIVI</b>			
Titolo 1: Spese correnti	1.369.914,01	1.165.431,86	14,93%
Titolo 2: Spese in conto capitale	3.244.626,63	1.724.841,38	46,84%
Titolo 3: Rimborso di prestiti	0,00	0,00	
Titolo 4: Partite di giro	12.154,44	5.650,54	53,51%
<b>Totale</b>	<b>4.626.695,08</b>	<b>2.895.923,78</b>	<b>37,41%</b>



Dai dati della gestione dei residui, raffrontati con quelli del precedente esercizio, emergono le seguenti risultanze:

<b>GESTIONE DEI RESIDUI</b>		
<b>ENTRATE</b>		
<b>PARTE CORRENTE (TIT. I, II, III)</b>	<b>2013</b>	<b>2014</b>
Residui Anno Precedente	1.678.491,78	1.150.278,13
Residui Riaccertati	1.630.732,22	1.045.706,25
Grado di realizzazione residui	97,15%	90,91%
Riscossione dei Residui	977.240,58	580.590,92
<b>PARTE CONTO CAPITALE (TIT. IV,V)</b>	<b>2013</b>	<b>2014</b>
Residui Anno Precedente	2.083.758,53	1.635.085,21
Residui Riaccertati	1.900.808,05	1.111.494,66
Grado di realizzazione residui	91,22%	67,98%
Riscossione dei Residui	514.580,34	223.115,67
<b>USCITE</b>		
<b>PARTE CORRENTE (TIT. I, III)</b>	<b>2013</b>	<b>2014</b>
Residui Anno Precedente	1.181.888,96	1.369.914,01
Residui Riaccertati	1.123.567,11	1.165.431,86
Grado di smaltimento residui	95,07%	85,07%
Pagamento dei Residui	678.115,46	814.250,11
<b>PARTE CONTO CAPITALE (TIT. II)</b>	<b>2013</b>	<b>2014</b>
Residui Anno Precedente	3.585.513,26	3.244.626,63
Residui Riaccertati	3.414.893,77	1.724.841,38
Grado di smaltimento residui	95,24%	53,16%
Pagamento dei Residui	627.005,40	580.329,45

<b>I minori residui attivi discendono da:</b>	
<b>Insussistenze dei residui attivi</b>	
Gestione corrente (al netto della gestione vincolata)	-104.571,88
Gestione in conto capitale (al netto della gestione vincolata)	-523.590,55
Gestione servizi c/terzi	-784,90
Gestione vincolata	
<b>MINORI RESIDUI ATTIVI</b>	<b>-628.947,33</b>
<b>I minori residui passivi discendono da:</b>	
<b>Insussistenze ed economie dei residui passivi</b>	
Gestione corrente (al netto della gestione vincolata)	-204.482,15
Gestione in conto capitale (al netto della gestione vincolata)	-1.519.785,25
Gestione servizi c/terzi	-6.503,90
Gestione vincolata	
<b>MINORI RESIDUI PASSIVI</b>	<b>-1.730.771,30</b>



## ANALISI ANZIANITA' DEI RESIDUI

<b>Residui</b>	<b>Esercizi Prec.</b>	<b>2009</b>	<b>2010</b>	<b>2011</b>	<b>2012</b>	<b>2013</b>	<b>2014</b>
<b>ATTIVI</b>							
Titolo I	84.594,07	32.457,59	20.927,36	55.596,42	62.891,66	80.598,43	242.446,52
Titolo II	0,00	3.352,07	0,00	0,00	0,00	7.450,71	696.895,81
Titolo III	62.709,85	9.496,48	12.170,00	11.716,00	12.939,35	8.215,34	165.204,72
Titolo IV	1.820,31	525.330,00	0,00	72.841,83	51.086,85	237.300,00	171.080,31
Titolo V	0,00	0,00	0,00	0,00	0,00	0,00	0,00
Titolo VI	7.828,25	4.786,62	0,00	7.717,98	5.974,29	0,00	16.695,47
<b>TOTALE RESIDUI ATTIVI</b>	<b>156.952,48</b>	<b>575.422,76</b>	<b>33.097,36</b>	<b>147.872,23</b>	<b>132.892,15</b>	<b>333.564,48</b>	<b>1.292.322,83</b>
<b>PASSIVI</b>							
Titolo I	37.350,47	17.874,60	22.910,18	30.979,80	75.224,78	166.841,92	910.268,28
Titolo II	54.875,51	541.663,98	0,00	57.120,84	140.633,99	350.217,61	229.223,49
Titolo III	0,00	0,00	0,00	0,00	0,00	0,00	0,00
Titolo IV	0,00	0,00	0,00	5.319,00	0,00	242,00	1.159,90
<b>TOTALE RESIDUI PASSIVI</b>	<b>92.225,98</b>	<b>559.538,58</b>	<b>22.910,18</b>	<b>93.419,64</b>	<b>215.858,77</b>	<b>517.301,53</b>	<b>1.140.651,67</b>

## LA GESTIONE DI CASSA

La gestione di cassa verifica l'entità degli incassi e dei pagamenti e il suo risultato corrisponde al fondo di cassa di fine esercizio o, in caso di risultato negativo, con l'anticipazione di tesoreria.

	<b>GESTIONE</b>		
	<b>Residui</b>	<b>Competenza</b>	<b>Totale</b>
Fondo di cassa al 1 gennaio	//	//	2.559.012,03
RISCOSSIONI	803.806,59	2.354.575,62	3.158.382,21
PAGAMENTI	1.394.669,10	2.059.402,65	3.454.071,75
Fondo di cassa al 31/12			2.263.322,49
PAGAMENTI (per azioni esecutive) e non regolarizzate al 31/12			0,00
DIFFERENZA			2.263.322,49

Dalla tabella si può notare che il risultato è dato da una gestione di competenza e una di residui.

Analizziamo qui di seguito il dettaglio delle riscossioni e dei pagamenti effettuati in competenza e, nella tabella successiva, quelli effettuati a residuo, in base alle componenti di bilancio.

<b>Componenti di Bilancio</b>	<b>Riscossioni C/Competenza</b>	<b>Pagamenti C/Competenza</b>	<b>Differenza</b>
Corrente	2.036.398,05	1.721.634,95	314.763,10
Investimenti	124.909,20	15.209,78	109.699,42
Movimento fondi	0,00	113.718,10	-113.718,10
Di terzi	193.268,37	208.839,82	-15.571,45
<i>Totale</i>	<b>2.354.575,62</b>	<b>2.059.402,65</b>	<b>295.172,97</b>

<b>Componenti di Bilancio</b>	<b>Riscossioni C/Residuo</b>	<b>Pagamenti C/residuo</b>	<b>Differenza</b>
Corrente	580.590,92	814.250,11	-233.659,19
Investimenti	223.115,67	580.329,45	-357.213,78
Movimento fondi	0,00	0,00	0,00
Di terzi	100,00	89,54	10,46
<i>Totale</i>	<b>803.806,59</b>	<b>1.394.669,10</b>	<b>-590.862,51</b>

## ANALISI DELLE ENTRATE

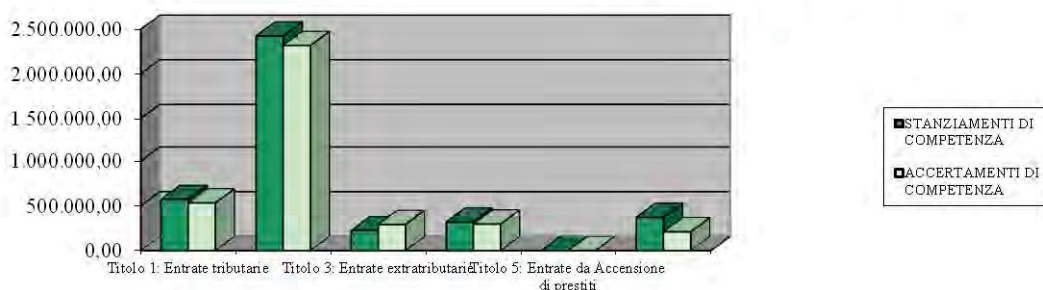
La corretta programmazione dell'attività dell'ente parte dalla ricerca delle fonti di finanziamento: soltanto conoscendo l'ammontare e la natura delle risorse a disposizione si possono preventivare le relative spese.

Iniziamo quindi ad analizzare le entrate in base alla loro natura e fonte di provenienza suddividendole per titoli indicando, per ognuno di essi, la percentuale di incidenza sul totale complessivo.

Entrate	STANZIAMENTI DI COMPETENZA	% sul totale
Titolo 1: Entrate tributarie	571.874,94	14,63%
Titolo 2: Entrate da trasferimenti correnti	2.422.571,11	61,98%
Titolo 3: Entrate extratributarie	223.265,01	5,71%
Titolo 4: Alienazioni, trasf. Capitale, riscossione crediti	318.957,01	8,16%
Titolo 5: Entrate da Accensione di prestiti	0,00	0,00%
Titolo 6: Servizi per conto terzi	371.735,76	9,51%
<b><i>Totale Entrate</i></b>	<b>3.908.403,83</b>	

Entrate	ACCERTAMENTI DI COMPETENZA	% sul totale
Titolo 1: Entrate tributarie	532.453,55	14,60%
Titolo 2: Entrate da trasferimenti correnti	2.317.460,36	63,55%
Titolo 3: Entrate extratributarie	291.031,19	7,98%
Titolo 4: Alienazioni, trasf. Capitale, riscossione crediti	295.989,51	8,12%
Titolo 5: Entrate da Accensione di prestiti	0,00	0,00%
Titolo 6: Servizi per conto terzi	209.963,84	5,76%
<b><i>Totale Entrate</i></b>	<b>3.646.898,45</b>	

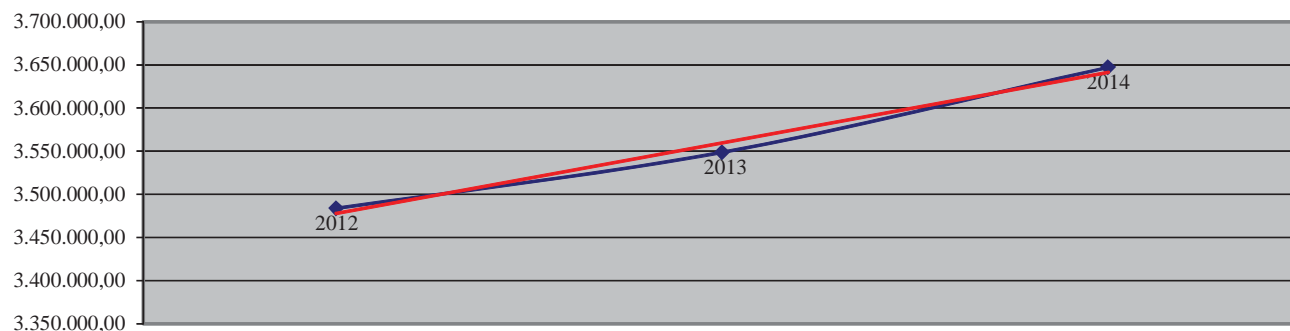
Composizione delle Entrate 2014



La tabella che segue riporta gli accertamenti delle entrate dell'ultimo triennio al fine di valutarne l'andamento.

Entrate	Accertamenti di Competenza		
	2012	2013	2014
Titolo 1: Entrate tributarie	512.421,66	463.314,32	532.453,55
Titolo 2: Entrate da trasferimenti correnti	2.019.546,12	2.217.225,21	2.317.460,36
Titolo 3: Entrate extratributarie	299.135,05	229.107,43	291.031,19
Titolo 4: Alienazioni, trasf. Capitale, riscossione crediti	439.913,55	459.998,23	295.989,51
Titolo 5: Entrate da Accensione di prestiti	0,00	0,00	0,00
Titolo 6: Servizi per conto terzi	212.514,36	178.964,02	209.963,84
<b><i>Totale Entrate</i></b>	<b>3.483.530,74</b>	<b>3.548.609,21</b>	<b>3.646.898,45</b>

Trend storico Entrate



## LE ENTRATE TRIBUTARIE

Le entrate tributarie sono molto importanti nella politica di reperimento delle risorse dell'ente.

Sono suddivise in tre categorie che misurano le diverse forme di contribuzione dei cittadini alla gestione: imposte, tasse e tributi speciali.

Fanno parte della categoria delle imposte : l'imposta comunale sugli immobili (ICI), l'imposta sulla pubblicità, l'addizionale sul consumo dell'energia elettrica, l'addizionale comunale sull'IRPEF e la compartecipazione IRPEF.

Fanno parte della categoria delle tasse: la tassa per lo smaltimento dei rifiuti solidi urbani e relativa addizionale erariale, e la tassa per l'occupazione di spazi ed aree pubbliche urbani (se non trasformate in tariffa).

La categoria dei tributi speciali è una voce residuale che porta come posta principale i diritti sulle pubbliche affissioni.

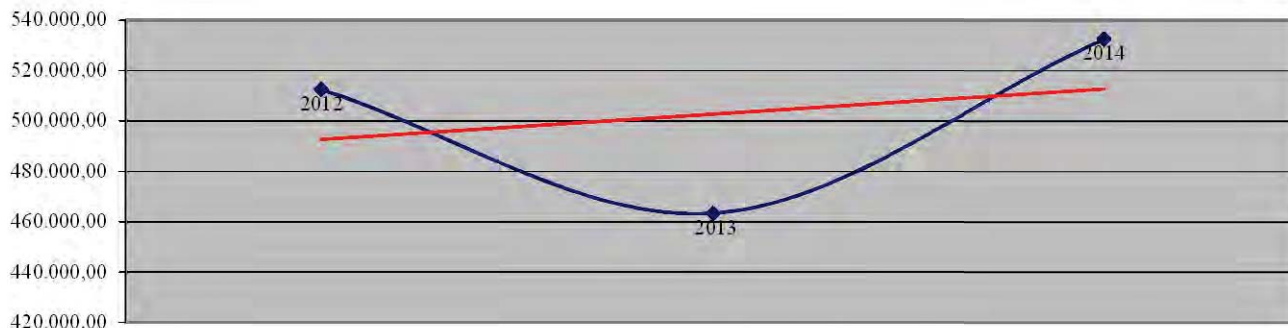
La tabella riporta le entrate del titolo I accertate nell'esercizio suddivise nelle categorie di appartenenza. L'ultima colonna indica la percentuale di incidenza sul totale generale.

<b>Entrate tributarie (Tit. I)</b>	<b>ACCERTAMENTI DI COMPETENZA</b>	<b>% sul totale</b>
Cat. 1: Imposte	259.620,27	48,76
Cat. 2: Tasse	272.033,28	51,09
Cat. 3: Tributi speciali ed altre entrate tributarie	800,00	0,15
<b>Totale Entrate Titolo I</b>	<b>532.453,55</b>	

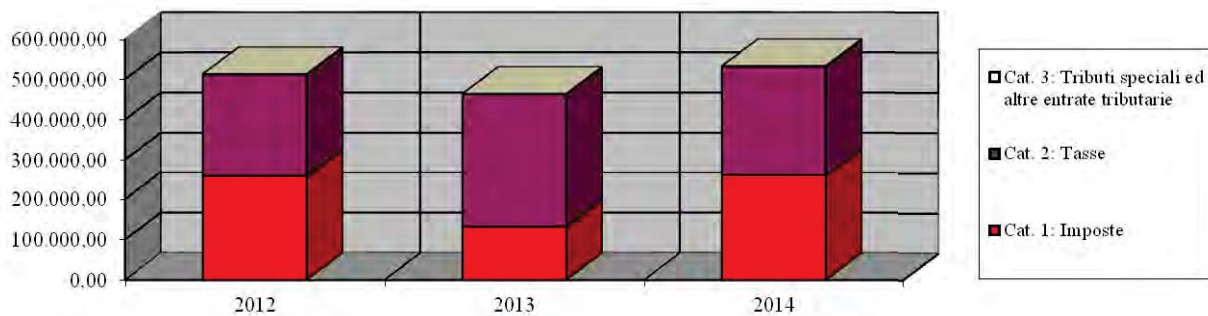
La tabella che segue riporta gli accertamenti delle entrate tributarie dell'ultimo triennio.

Entrate tributarie (Tit. I)	Accertamenti di Competenza		
	2012	2013	2014
Cat. 1: Imposte	257.360,24	131.877,16	259.620,27
Cat. 2: Tasse	254.580,70	330.896,66	272.033,28
Cat. 3: Tributi speciali ed altre entrate tributarie	480,72	540,50	800,00
<b>Totale Entrate Titolo I</b>	<b>512.421,66</b>	<b>463.314,32</b>	<b>532.453,55</b>

Trend storico Entrate



Composizione e trend delle Entrate Tributarie



## ANALISI DEI TRIBUTI PIU' SIGNIFICATIVI

<b>Imposta Comunale sugli Immobili 2012</b>	<b>1^ casa</b>	<b>2^ casa</b>	<b>Fabbricati produttivi</b>	<b>Altro</b>	<b>Totale Gettito</b>
Aliquote	4,00	7,60	7,60	7,60	
Gettito	29.023,84	117.482,09	0,00	37.018,06	183.523,99

<b>Imposta Comunale sugli Immobili 2013</b>	<b>1^ casa</b>	<b>2^ casa</b>	<b>Fabbricati produttivi</b>	<b>Altro</b>	<b>Totale Gettito</b>
Aliquote	0,00	7,60	7,60	7,60	
Gettito	0,00	109.396,53	3,00	31.347,21	140.746,74

<b>Imposta Comunale sugli Immobili 2014</b>	<b>1^ casa</b>	<b>2^ casa</b>	<b>Fabbricati produttivi</b>	<b>Altro</b>	<b>Totale Gettito</b>
Aliquote	0,00	7,60	7,60	7,60	
Gettito	0,00	80.798,23	64.240,75	35.620,37	180.659,35

<b>Addizionale comunale Irpef</b>	<b>2012</b>	<b>2013</b>	<b>2014</b>	<b>Variazione</b>
Aliquote	0,02%	0,02%	0,02%	0,00%
Gettito	29.997,47	34.999,63	29.939,52	-5.060,11

<b>Compartecipazione IRPEF</b>	<b>2012</b>	<b>2013</b>	<b>2014</b>	<b>Variazione</b>
Aliquote				0,00%
Gettito	0,00	0,00	0,00	0,00

<b>Tassa Rifiuti Solidi Urbani</b>	<b>2012</b>	<b>2013</b>	<b>2014</b>	<b>Variazione</b>
Gettito	247.580,70	325.357,00	265.300,00	-60.057,00

<b>Tassa Occupazione Spazi ed Aree Pubbliche</b>	<b>2012</b>	<b>2013</b>	<b>2014</b>	<b>Variazione</b>
Gettito	7.000,00	5.539,66	6.733,28	1.193,62

<b>RECUPERO EVASIONE TRIBUTARIA</b>				
<b>2013</b>		<b>2014</b>		
<b>Previsioni Iniziali</b>	<b>Rendiconto</b>	<b>Previsioni Iniziali</b>	<b>Rendiconto</b>	<b>Variazione Rendiconto / Prev.</b>
0,00	0,00	0,00	0,00	0,00



## ENTRATE DA CONTRIBUTI E TRASFERIMENTI CORRENTI DELLO STATO, DELLA REGIONE E DI ALTRI ENTI PUBBLICI, ANCHE IN RAPPORTO ALL'ESERCIZIO DI FUNZIONI DELEGATE DALLA REGIONE

Le entrate del titolo II evidenziano le forme contributive da parte dallo Stato e dagli enti del settore pubblico allargato finalizzate ad assicurare la gestione corrente e l'erogazione dei servizi di competenza dell'ente.

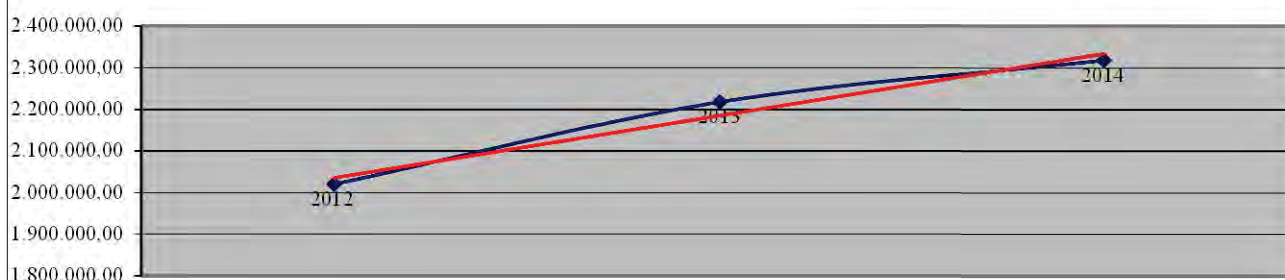
La tabella riporta le entrate del titolo II accertate nell'esercizio suddivise nelle categorie di appartenenza. L'ultima colonna indica la percentuale di incidenza sul totale generale.

Trasferimenti Correnti (Tit. II)	ACCERTAMENTI DI COMPETENZA	% sul totale
Cat. 1: Dallo Stato	530.914,32	22,91%
Cat. 2: Dalla Regione	788.849,78	34,04%
Cat. 3: Dalla Regione per funz. Delegate	931.650,96	40,20%
Cat. 4: Da U.E.	0,00	0,00%
Cat. 5: Da altri Enti S.P.	66.045,30	2,85%
<b>Totale Entrate Titolo II</b>	<b>2.317.460,36</b>	

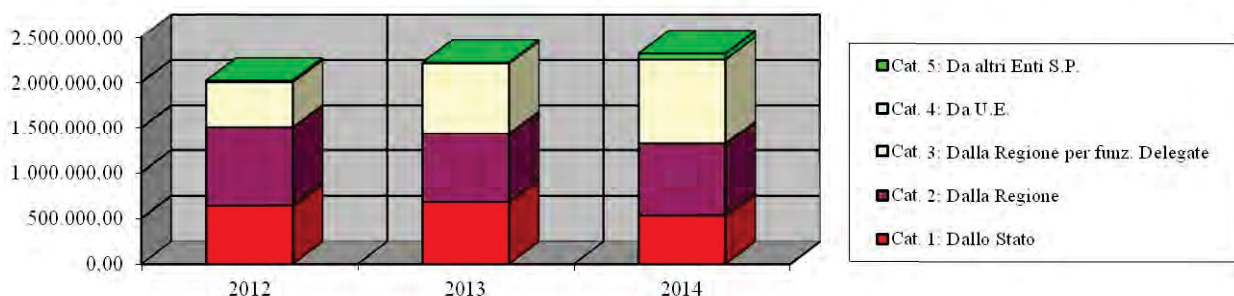
La tabella che segue riporta gli accertamenti delle entrate da trasferimenti correnti dell'ultimo triennio.

Trasferimenti Correnti (Tit. II)	Accertamenti di Competenza		
	2012	2013	2014
Cat. 1: Dallo Stato	639.093,35	680.310,80	530.914,32
Cat. 2: Dalla Regione	865.399,19	752.906,81	788.849,78
Cat. 3: Dalla Regione per funz. Delegate	498.490,46	776.457,60	931.650,96
Cat. 4: Da U.E.	0,00	0,00	0,00
Cat. 5: Da altri Enti S.P.	16.563,12	7.550,00	66.045,30
<b>Totale Entrate Titolo II</b>	<b>2.019.546,12</b>	<b>2.217.225,21</b>	<b>2.317.460,36</b>

Trend storico Trasferimenti Correnti



Composizione e trend dei Trasferimenti correnti



## LE ENTRATE EXTRATRIBUTARIE

Le entrate extratributarie hanno un notevole valore sociale e finanziario in quanto abbracciano tutte le prestazioni rese ai cittadini attraverso i servizi istituzionali, a domanda individuale e produttivi.

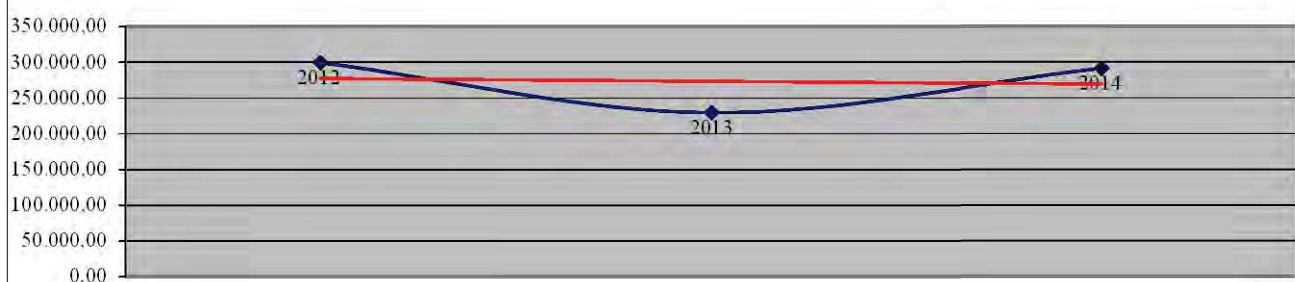
La tabella riporta le entrate del titolo III accertate nell'esercizio suddivise nelle categorie di appartenenza. L'ultima colonna indica la percentuale di incidenza sul totale generale.

Entrate Extratributarie (Tit. III)	ACCERTAMENTI DI COMPETENZA	% sul totale
Cat. 1: Proventi dei servizi pubblici	50.686,89	17,42%
Cat. 2: Proventi dei beni dell'ente	77.305,59	26,56%
Cat. 3: Interessi su anticip. e crediti	203,32	0,07%
Cat. 4: Utili netti da aziende, divid.	0,00	0,00%
Cat. 5: Proventi diversi	162.835,39	55,95%
<b>Totale Entrate Titolo III</b>	<b>291.031,19</b>	

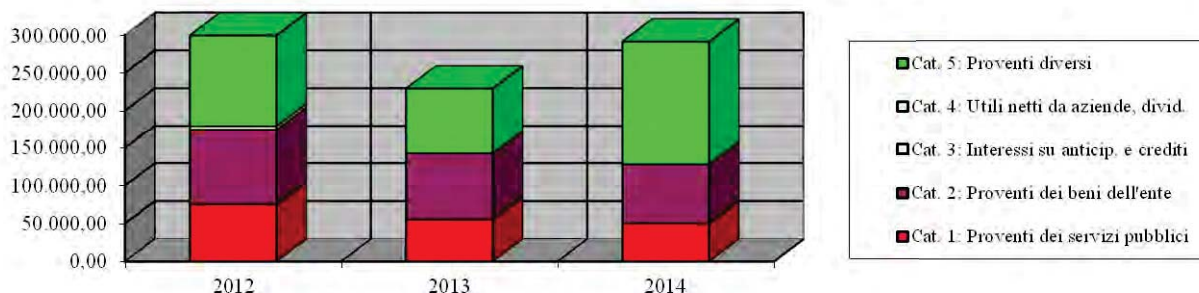
La tabella che segue riporta gli accertamenti delle entrate extratributarie dell'ultimo triennio.

Entrate Extratributarie (Tit. III)	Accertamenti di Competenza		
	2012	2013	2014
Cat. 1: Proventi dei servizi pubblici	75.753,95	55.569,85	50.686,89
Cat. 2: Proventi dei beni dell'ente	98.784,78	87.007,65	77.305,59
Cat. 3: Interessi su anticip. e crediti	4.798,66	21,24	203,32
Cat. 4: Utili netti da aziende, divid.	0,00	0,00	0,00
Cat. 5: Proventi diversi	119.797,66	86.508,69	162.835,39
<b>Totale Entrate Titolo III</b>	<b>299.135,05</b>	<b>229.107,43</b>	<b>291.031,19</b>

Trend storico Entrate Extratributarie



Composizione e trend delle Entrate Extratributarie



## **ENTRATE DERIVANTI DA ALIENAZIONE, DA TRASFERIMENTI DI CAPITALI E DA RISCOSSIONI DI CREDITI**

Le entrate del titolo IV sono di diversa natura e destinazione.

Le alienazioni rappresentano una fonte di autofinanziamento; i trasferimenti in conto capitale evidenziano le quote di partecipazione da parte dallo Stato e dagli enti del settore pubblico allargato al finanziamento degli investimenti; le riscossioni di crediti sono semplici operazioni finanziarie che fanno parte dei movimenti di fondi.

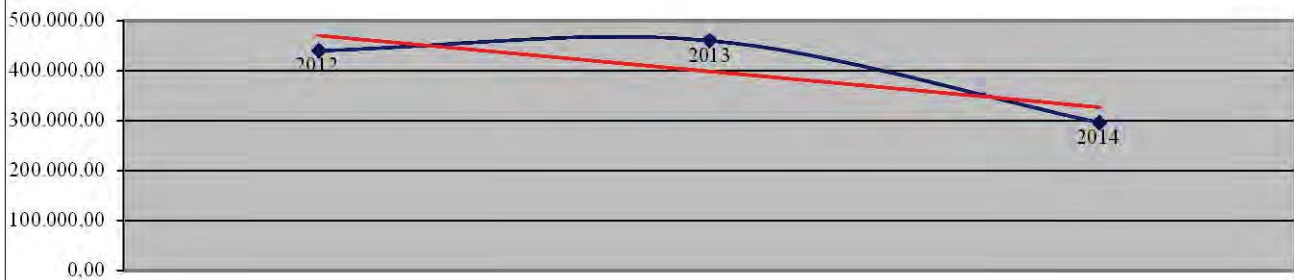
La tabella riporta le entrate del titolo IV accertate nell'esercizio suddivise nelle categorie di appartenenza. L'ultima colonna indica la percentuale di incidenza sul totale generale.

<b>Alienazioni, trasferim. capitale (Tit. IV)</b>	<b>ACCERTAMENTI DI COMPETENZA</b>	<b>% sul totale</b>
Cat. 1: Alienazioni di beni patrimoniali	16.487,50	5,57
Cat. 2: Trasferimenti di cap. da stato	0,00	0,00
Cat. 3: Trasferimenti di cap. da regione	259.892,31	87,80
Cat. 4: Trasferimenti di cap. da altri E.P.	0,00	0,00
Cat. 5: Trasferimenti di cap. da altri sogg.	19.609,70	6,63
Cat. 6: Riscossione di crediti	0,00	0,00
<b>Totale Entrate Titolo IV</b>	<b>295.989,51</b>	

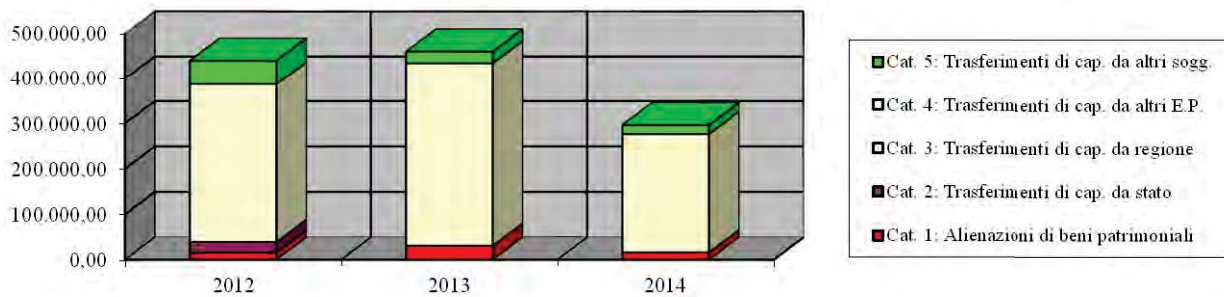
La tabella che segue riporta gli accertamenti delle entrate da trasferimenti di capitale dell'ultimo triennio.

Alienazioni, trasferimenti di capitale (Tit. IV)	Accertamenti di Competenza		
	2012	2013	2014
Cat. 1: Alienazioni di beni patrimoniali	16.212,45	31.000,00	16.487,50
Cat. 2: Trasferimenti di cap. da stato	23.004,86	0,00	0,00
Cat. 3: Trasferimenti di cap. da regione	347.722,10	403.486,23	259.892,31
Cat. 4: Trasferimenti di cap. da altri E.P.	0,00	0,00	0,00
Cat. 5: Trasferimenti di cap. da altri sogg.	52.974,14	25.512,00	19.609,70
Cat. 6: Riscossione di crediti	0,00	0,00	0,00
<b>Totale Entrate Titolo IV</b>	<b>439.913,55</b>	<b>459.998,23</b>	<b>295.989,51</b>

Trend storico alienazioni e trasferimenti di capitale



Composizione e trend delle alienazioni e trasferimenti di capitale



## ENTRATE DA ACCENSIONE DI PRESTITI

Le entrate del titolo V sono costituite in parte dall'anticipazione di cassa e, in parte, da quelle risorse necessarie al completamento del finanziamento del piano d'investimento dell'ente (ricorso al credito o all'indebitamento).

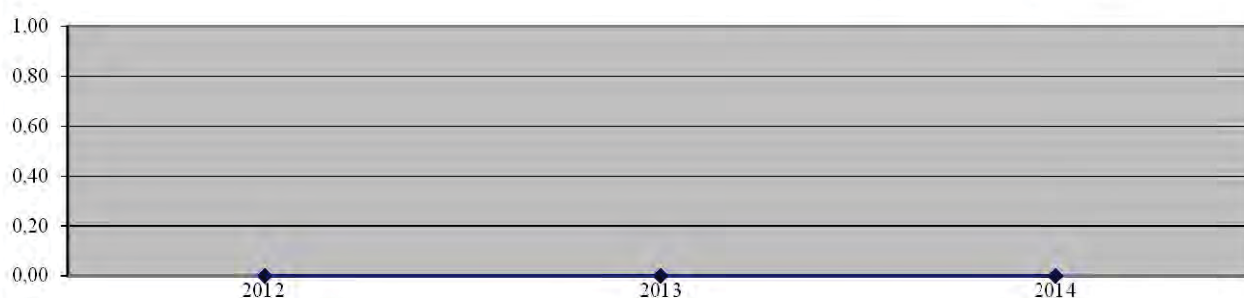
La tabella riporta le entrate del titolo V accertate nell'esercizio suddivise nelle categorie di appartenenza. L'ultima colonna indica la percentuale di incidenza sul totale generale.

Accensione di prestiti (Tit. V)	ACCERTAMENTI DI COMPETENZA	% sul totale
Cat. 1: Anticipazione di cassa	0,00	
Cat. 2: Finanziamenti a breve termine	0,00	
Cat. 3: Mutui e prestiti	0,00	
Cat. 4: Prestiti obbligazionari	0,00	
<b>Totale Entrate Titolo V</b>	<b>0,00</b>	

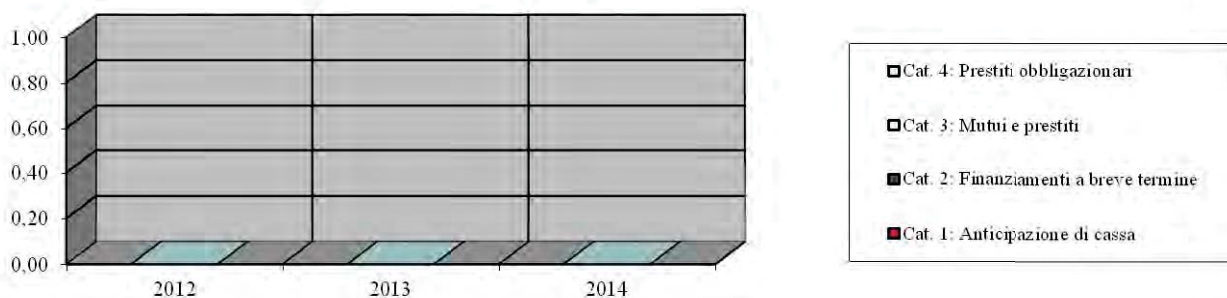
La tabella che segue riporta gli accertamenti delle entrate da accensione di prestiti dell'ultimo triennio.

Accensione di prestiti (Tit. V)	Accertamenti di Competenza		
	2012	2013	2014
Cat. 1: Anticipazione di cassa	0,00	0,00	0,00
Cat. 2: Finanziamenti a breve termine	0,00	0,00	0,00
Cat. 3: Mutui e prestiti	0,00	0,00	0,00
Cat. 4: Prestiti obbligazionari	0,00	0,00	0,00
<b>Totale Entrate Titolo V</b>	<b>0,00</b>	<b>0,00</b>	<b>0,00</b>

Trend storico alienazioni e trasferimenti di capitale



Composizione e trend delle alienazioni e trasferimenti di capitale



**N.B.**

Il ricorso all'indebitamento è subordinato al rispetto di alcuni vincoli legislativi, oltre che economici.

L'art. 204 del D.Lgvo 267/2000 specifica che "... possono essere contratti mutui solo se l'importo annuale degli interessi riferiti a nuove forme di indebitamento, sommato agli interessi per mutui precedentemente contratti ed a quelli derivanti da garanzie prestate ai sensi dell'art. 207, al netto dei contributi statali e regionali in conto interessi, non supera il 25% delle entrate relative ai primi tre titoli delle entrate del rendiconto del penultimo anno precedente quello in cui viene deliberata l'assunzione dei mutui ...".

Riportiamo di seguito integralmente l'art. 1, comma 735 della citata Legge 27/12/2013, n. 147:

*Al comma 1 dell'articolo 204 del testo unico delle leggi sull'ordinamento degli enti locali, di cui al decreto legislativo 18 agosto 2000, n. 267, e successive modificazioni, il primo periodo è sostituito dal seguente: «Oltre al rispetto delle condizioni di cui all'articolo 203, l'ente locale può assumere nuovi mutui e accedere ad altre forme di finanziamento reperibili sul mercato solo se l'importo annuale degli interessi, sommato a quello dei mutui precedentemente contratti, a quello dei prestiti obbligazionari precedentemente emessi, a quello delle aperture di credito stipulate e a quello derivante da garanzie prestate ai sensi dell'articolo 207, al netto dei contributi statali e regionali in conto interessi, non supera il 12 per cento, per l'anno 2011, e l'8 per cento, a decorrere dall'anno 2012, delle entrate relative ai primi tre titoli delle entrate del rendiconto del penultimo anno precedente quello in cui viene prevista l'assunzione dei mutui».*

Da segnalare inoltre che l'art. 5 del D.L. 6 marzo 2014, n. 16 ha introdotto quanto segue: "al fine di favorire gli investimenti degli enti locali, per gli anni 2014 e 2015, i medesimi enti possono assumere nuovi mutui e accedere ad altre forme di finanziamento reperibili sul mercato, oltre i limiti di cui al comma 1 dell'art. 204 del decreto legislativo 18 agosto 2000, n. 267, per un importo non superiore alle quote di capitale dei mutui e dei prestiti obbligazionari precedentemente contratti ed emessi rimborsate nell'esercizio precedente".

La tabella che segue riporta la capacità di indebitamento residuo tenendo in considerazione il limite massimo indicato nella legge di stabilità per il 2014.

<b>CAPACITA' DI INDEBITAMENTO</b>	<b>Importi parziali 2012</b>	<b>Totale</b>
Titolo I: Entrate tributarie	512.421,66	
Titolo II: Entrate da trasferimenti correnti	2.019.546,12	
Titolo III: Entrate extratributarie	299.135,05	
Totale Entrate correnti		2.831.102,83
6% Entrate correnti anno 2012		169.866,17
Quota interessi anno 2014 - Tit. 1 Int. 06		30.240,82
Quota interessi disponibile		139.625,35

### Verifica della capacità di indebitamento

L'Ente ha rispettato il limite di indebitamento disposto dall'art. 204 del T.U.E.L.: l'indebitamento, gli oneri finanziari per ammortamento prestiti ed il rimborso degli stessi in conto capitale hanno registrato la seguente evoluzione:

<b>VERIFICA DELLA CAPACITA' DI INDEBITAMENTO</b>	<b>2013</b>	<b>2014</b>
<b>EVOLUZIONE INDEBITAMENTO</b>		
Residuo debito	172.071,95	137.477,81
Nuovi prestiti	0,00	0,00
Prestiti rimborsati	107.550,78	113.718,10
Estinzioni anticipate	0,00	0,00
TOTALE FINE ANNO	64.521,17	23.759,71

<b>EVOLUZIONE ONERI FINANZIARI E RIMBORSO PRESTITI</b>		
Oneri finanziari	36.408,14	30.240,82
Quote capitale	107.550,78	113.718,10
TOTALE FINE ANNO	143.958,92	143.958,92

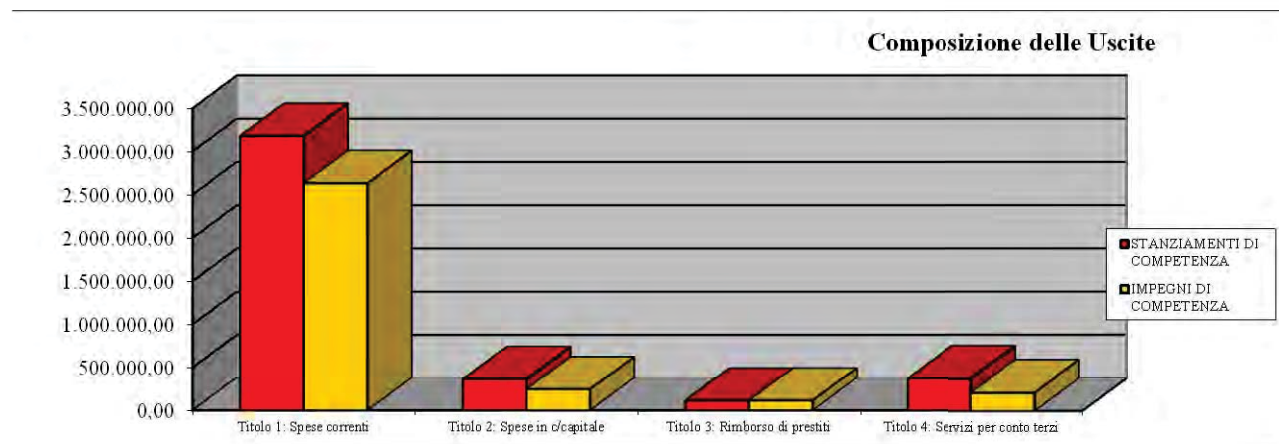
## ANALISI DELLA SPESA

La programmazione della spesa è la conseguenza diretta del volume delle risorse che l'ente prevede di accertare nell'esercizio: evidenziamo quindi le modalità in cui la Giunta ha destinato le varie entrate per il conseguimento degli obiettivi definiti in sede previsionale.

Iniziamo quindi ad analizzare le spese in base alla loro natura suddividendole per titoli indicando, per ognuno di essi, la percentuale di incidenza sul totale complessivo.

Uscite	STANZIAMENTI DI COMPETENZA	% sul totale
<b>Titolo 1: Spese correnti</b>	3.179.744,59	78,93%
<b>Titolo 2: Spese in c/capitale</b>	363.169,02	9,02%
<b>Titolo 3: Rimborso di prestiti</b>	113.768,10	2,82%
<b>Titolo 4: Servizi per conto terzi</b>	371.735,76	9,23%
<b><i>Totale Uscite</i></b>	<b>4.028.417,47</b>	

Uscite	IMPEGNI DI COMPETENZA	% sul totale
<b>Titolo 1: Spese correnti</b>	2.631.903,23	82,25%
<b>Titolo 2: Spese in c/capitale</b>	244.433,27	7,64%
<b>Titolo 3: Rimborso di prestiti</b>	113.718,10	3,55%
<b>Titolo 4: Servizi per conto terzi</b>	209.999,72	6,56%
<b><i>Totale Uscite</i></b>	<b>3.200.054,32</b>	

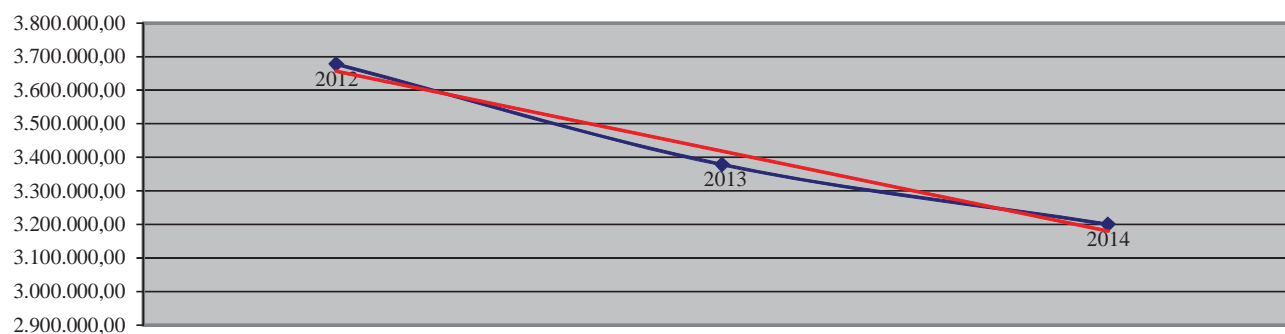




La tabella che segue riporta gli impegni delle uscite dell'ultimo triennio al fine di valutarne l'andamento.

Uscite	Impegni di Competenza		
	2012	2013	2014
Titolo 1: Spese correnti	2.549.381,19	2.612.369,67	2.631.903,23
Titolo 2: Spese in c/capitale	813.407,48	459.989,47	244.433,27
Titolo 3: Rimborso di prestiti	102.007,00	107.550,78	113.718,10
Titolo 4: Servizi per conto terzi	212.514,36	198.172,90	209.999,72
<b><i>Totale Uscite</i></b>	<b>3.677.310,03</b>	<b>3.378.082,82</b>	<b>3.200.054,32</b>

Trend storico Uscite



Andiamo ora ad analizzare i singoli titoli della spesa.

## SPESE CORRENTI

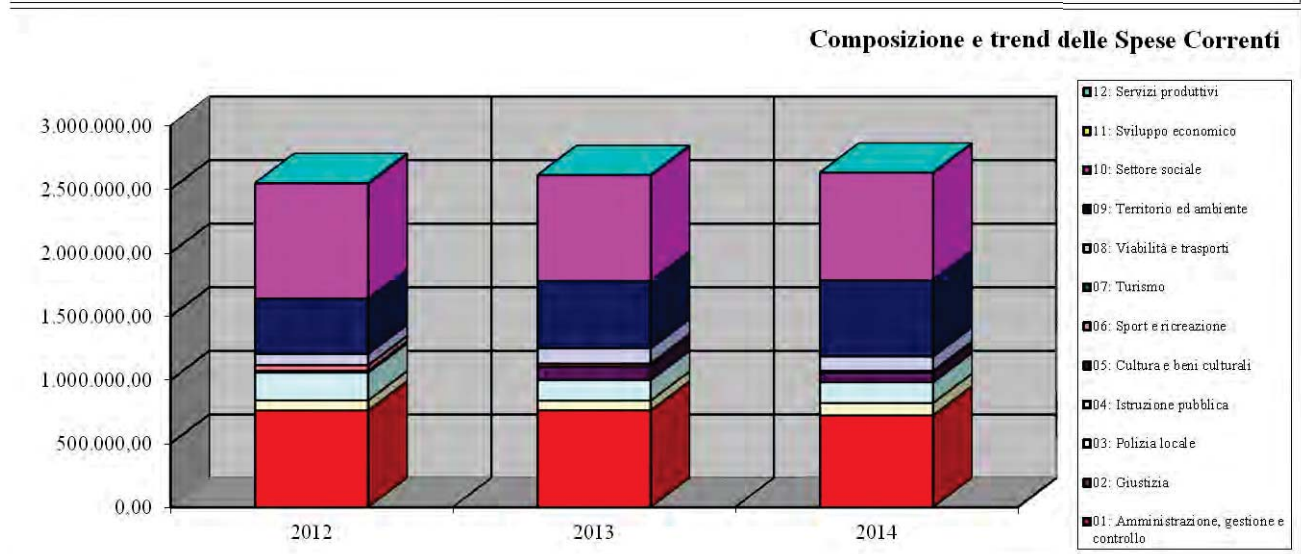
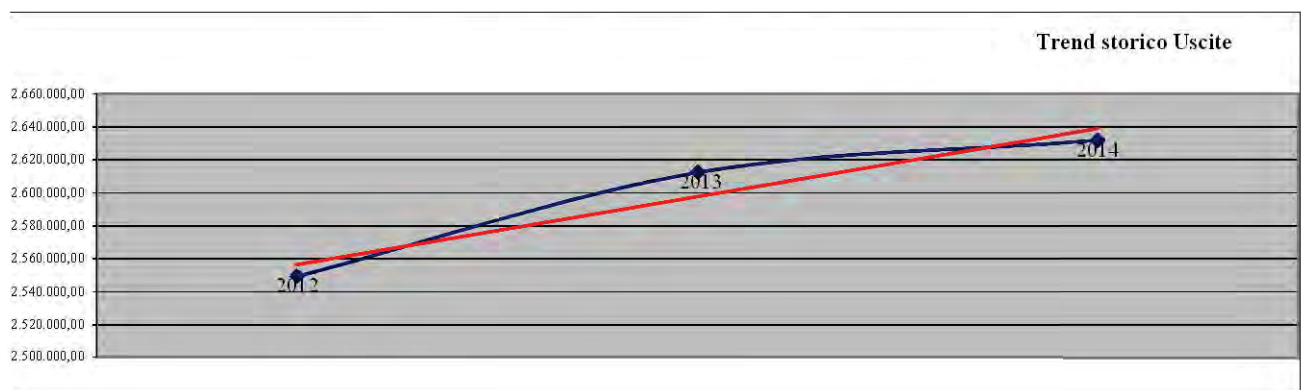
Le spese correnti comprendono tutte le somme necessarie per far fronte all'ordinaria attività dell'ente e ai vari servizi pubblici attivati.

La tabella riporta le spese del titolo I impegnate nell'esercizio suddivise nelle funzioni di appartenenza. L'ultima colonna indica la percentuale di incidenza sul totale generale.

<b>Spese correnti (Tit. I)</b>	<b>IMPEGNI DI COMPETENZA</b>	<b>% sul totale</b>
<b>Funzioni</b>		
01: Amministrazione, gestione e controllo	723.122,81	27,48
02: Giustizia	0,00	0,00
03: Polizia locale	96.975,41	3,68
04: Istruzione pubblica	163.910,29	6,23
05: Cultura e beni culturali	75.570,72	2,87
06: Sport e ricreazione	14.345,10	0,55
07: Turismo	0,00	0,00
08: Viabilità e trasporti	112.426,12	4,27
09: Territorio ed ambiente	599.915,82	22,79
10: Settore sociale	845.208,33	32,11
11: Sviluppo economico	428,63	0,02
12: Servizi produttivi	0,00	0,00
<b>Totale Uscite Titolo I</b>	<b>2.631.903,23</b>	

La tabella che segue riporta gli impegni delle spese correnti dell'ultimo triennio.

Spese correnti (Tit. I) Funzioni	Impegni di Competenza		
	2012	2013	2014
01: Amministrazione, gestione e controllo	762.051,56	762.735,12	723.122,81
02: Giustizia	0,00	0,00	0,00
03: Polizia locale	79.140,95	76.012,62	96.975,41
04: Istruzione pubblica	217.891,52	162.123,27	163.910,29
05: Cultura e beni culturali	14.310,07	107.766,08	75.570,72
06: Sport e ricreazione	44.917,60	21.922,32	14.345,10
07: Turismo	0,00	0,00	0,00
08: Viabilità e trasporti	88.711,89	119.851,62	112.426,12
09: Territorio ed ambiente	434.513,38	531.877,81	599.915,82
10: Settore sociale	905.694,22	829.063,06	845.208,33
11: Sviluppo economico	2.150,00	1.017,77	428,63
12: Servizi produttivi	0,00	0,00	0,00
<b>Totale Uscite Titolo I</b>	<b>2.549.381,19</b>	<b>2.612.369,67</b>	<b>2.631.903,23</b>



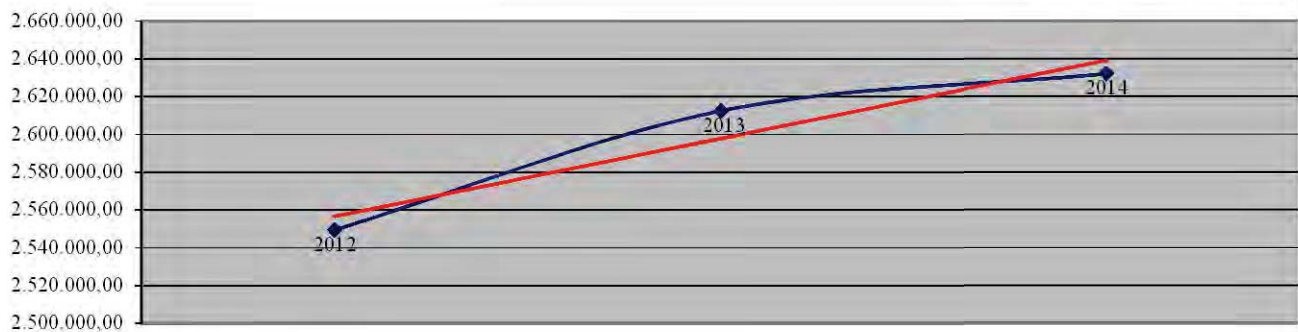
Le tabelle che seguono riportano le spese del titolo I impegnate nell'esercizio suddivise in base alla loro natura economica (interventi) . L'ultima colonna indica la percentuale di incidenza sul totale generale.

<b>Spese correnti (Tit. I)</b>	<b>IMPEGNI DI COMPETENZA</b>	<b>% sul totale</b>
<b>Interventi</b>		
01: Personale	628.849,05	23,89
02: Acquisto di beni	211.545,50	8,04
03: Prestazioni di servizi	686.100,64	26,07
04: Utilizzo di beni di terzi	2.578,09	0,10
05: Trasferimenti	1.039.878,42	39,51
06: Interessi passivi ed altri oneri finanziari	30.240,82	1,15
07: Imposte e tasse	25.740,71	0,98
08: Oneri straordinari della gestione corrente	6.970,00	0,26
09: Ammortamenti di esercizio	0,00	0,00
10: Fondo svalutazione crediti	0,00	0,00
11: Fondo di riserva	0,00	0,00
<b>Totale Spese Titolo I</b>	<b>2.631.903,23</b>	

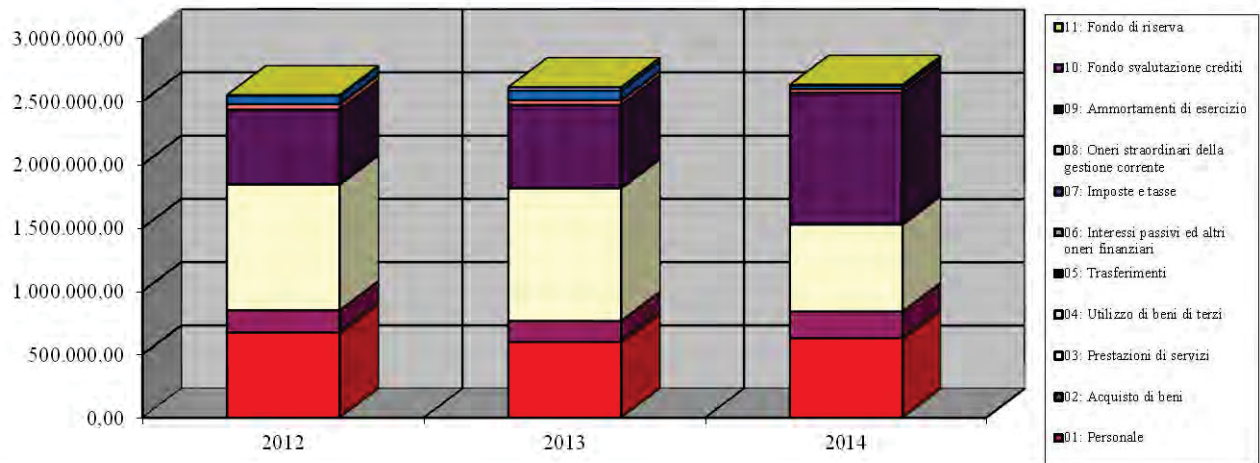
La tabella che segue riporta gli impegni delle spese correnti dell'ultimo triennio.

Spese correnti (Tit. I)	Impegni di Competenza		
	2012	2013	2014
<b>Interventi</b>			
01: Personale	672.646,75	599.292,79	628.849,05
02: Acquisto di beni	177.405,24	166.582,99	211.545,50
03: Prestazioni di servizi	992.972,08	1.047.176,94	686.100,64
04: Utilizzo di beni di terzi	2.583,31	2.611,56	2.578,09
05: Trasferimenti	590.202,08	657.961,23	1.039.878,42
06: Interessi passivi ed altri oneri finanziari	42.732,04	36.408,14	30.240,82
07: Imposte e tasse	65.647,56	76.336,02	25.740,71
08: Oneri straordinari della gestione corrente	5.192,13	26.000,00	6.970,00
09: Ammortamenti di esercizio	0,00	0,00	0,00
10: Fondo svalutazione crediti	0,00	0,00	0,00
11: Fondo di riserva	0,00	0,00	0,00
<b>Totale Spese Titolo I</b>	<b>2.549.381,19</b>	<b>2.612.369,67</b>	<b>2.631.903,23</b>

Trend storico Uscite



Composizione e trend delle Spese Correnti (Interventi)



## SPESE IN CONTO CAPITALE

Le spese in conto capitale comprendono tutte le somme finalizzate all'acquisizione di beni diretti all'incremento e alla manutenzione del patrimonio dell'ente.

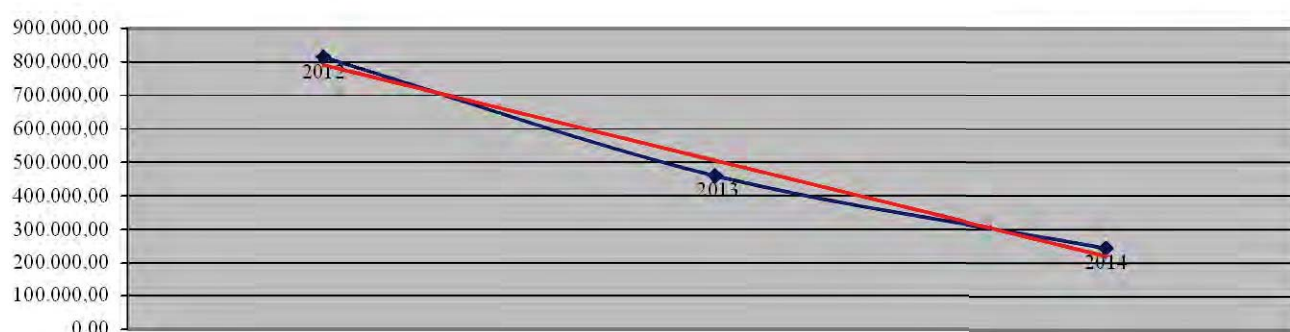
La tabella riporta le spese del titolo II impegnate nell'esercizio suddivise nelle funzioni di appartenenza. L'ultima colonna indica la percentuale di incidenza sul totale generale.

<b>Spese in c/capitale (Tit. II)</b>	<b>IMPEGNI DI COMPETENZA</b>	<b>% sul totale</b>
<b>Funzioni</b>		
01: Amministrazione, gestione e controllo	21.551,50	8,82
02: Giustizia	0,00	0,00
03: Polizia locale	0,00	0,00
04: Istruzione pubblica	14.421,69	5,90
05: Cultura e beni culturali	0,00	0,00
06: Sport e ricreazione	0,00	0,00
07: Turismo	11.892,31	4,87
08: Viabilità e trasporti	2.355,76	0,96
09: Territorio ed ambiente	194.212,01	79,45
10: Settore sociale	0,00	0,00
11: Sviluppo economico	0,00	0,00
12: Servizi produttivi	0,00	0,00
<b>Totale Spese Titolo II</b>	<b>244.433,27</b>	

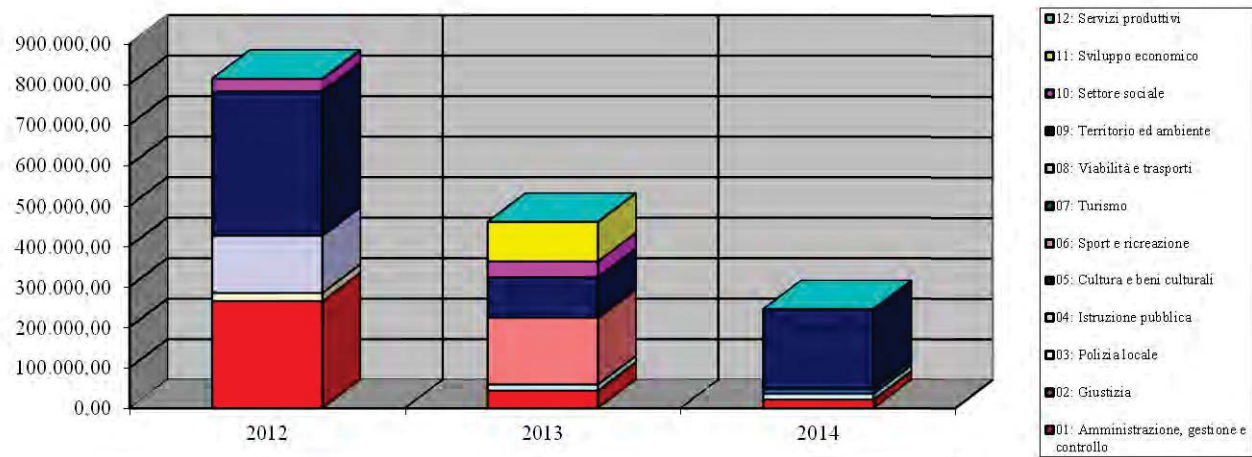
La tabella che segue riporta gli impegni delle spese in conto capitale dell'ultimo triennio al fine di valutare la tendenza degli investimenti.

Spese in c/capitale (Tit. II)	Impegni di Competenza		
	2012	2013	2014
01: Amministrazione, gestione e controllo	264.691,32	43.763,21	21.551,50
02: Giustizia	0,00	0,00	0,00
03: Polizia locale	20.000,00	0,00	0,00
04: Istruzione pubblica	0,00	15.000,00	14.421,69
05: Cultura e beni culturali	0,00	0,00	0,00
06: Sport e ricreazione	0,00	165.000,00	0,00
07: Turismo	0,00	0,00	11.892,31
08: Viabilità e trasporti	141.500,00	0,00	2.355,76
09: Territorio ed ambiente	356.542,70	100.000,00	194.212,01
10: Settore sociale	30.673,46	39.226,26	0,00
11: Sviluppo economico	0,00	97.000,00	0,00
12: Servizi produttivi	0,00	0,00	0,00
<b>Totale Spese Titolo II</b>	<b>813.407,48</b>	<b>459.989,47</b>	<b>244.433,27</b>

Trend storico Uscite



Composizione e trend delle Spese C/Capitale



Le tabelle che seguono riportano le spese del titolo II impegnate nell'esercizio suddivise in base alla loro natura economica (interventi) . L'ultima colonna indica la percentuale di incidenza sul totale generale.

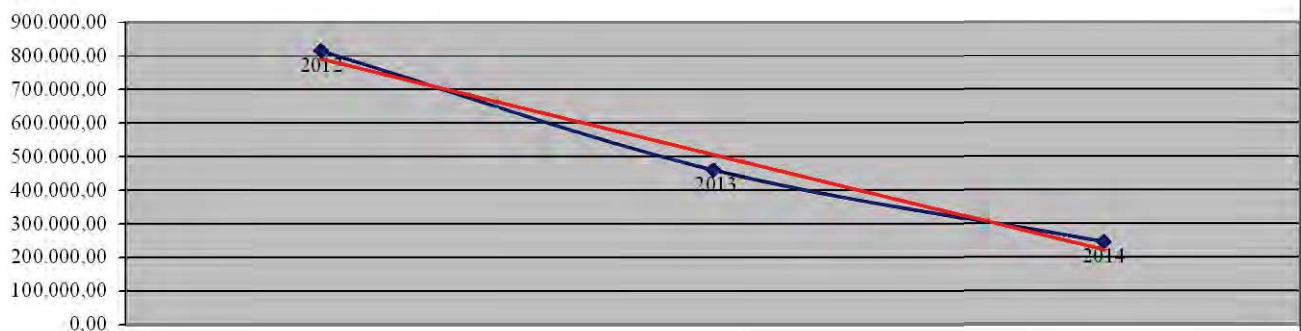
<b>Spese in c/capitale (Tit. II)</b>	<b>IMPEGNI DI COMPETENZA</b>	<b>% sul totale</b>
<b>Interventi</b>		
01: Acquisizione di beni immobili	196.567,77	80,42
02: Espropri e servitù onerose	0,00	0,00
03: Acquisto di beni specifici per realizzazioni In economia	21.009,69	8,60
04: Utilizzo di beni di terzi per realizzazioni in economia	0,00	0,00
05: Acquisizione di beni mobili, macchine ed attrezzature	14.963,50	6,12
06: Incarichi professionali esterni	0,00	0,00
07: Trasferimenti di capitale	11.892,31	4,87
08: Partecipazioni azionarie	0,00	0,00
09: Conferimenti di capitale	0,00	0,00
10: Concessione di crediti e anticipazioni	0,00	0,00
<b>Totale Spese Titolo II</b>	<b>244.433,27</b>	

La tabella che segue riporta gli impegni delle spese di investimento dell'ultimo triennio.

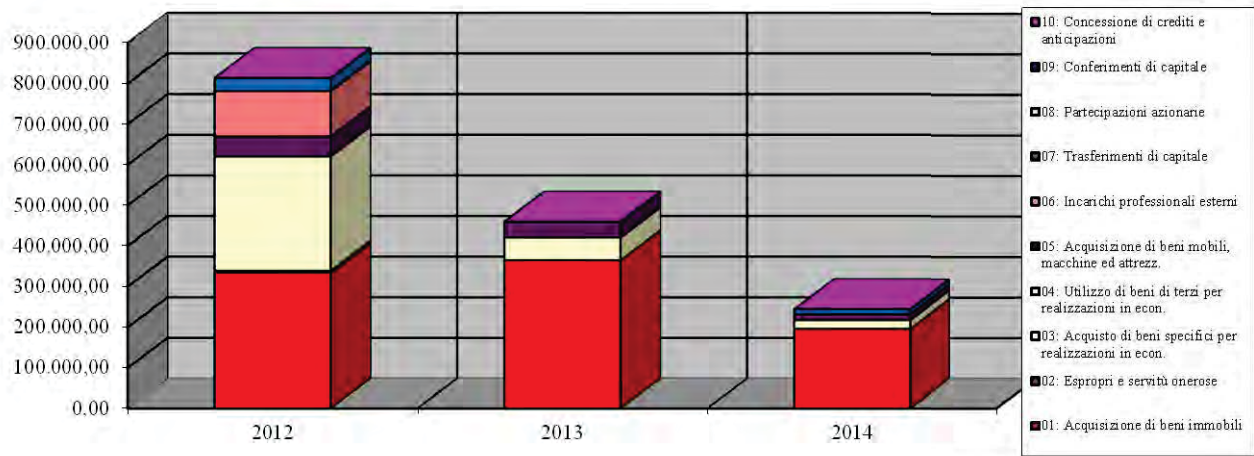


Spese in c/capitale (Tit. II) Interventi	Impegni di Competenza		
	2012	2013	2014
01: Acquisizione di beni immobili	334.662,69	365.251,21	196.567,77
02: Espropri e servitù onerose	4.500,00	0,00	0,00
03: Acquisto di beni specifici per realizzazioni in econ.	281.150,29	55.512,00	21.009,69
04: Utilizzo di beni di terzi per realizzazioni in econ.	0,00	0,00	0,00
05: Acquisizione di beni mobili, macchine ed attrezz.	49.425,99	39.226,26	14.963,50
06: Incarichi professionali esterni	111.686,85	0,00	0,00
07: Trasferimenti di capitale	31.981,66	0,00	11.892,31
08: Partecipazioni azionarie	0,00	0,00	0,00
09: Conferimenti di capitale	0,00	0,00	0,00
10: Concessione di crediti e anticipazioni	0,00	0,00	0,00
<b>Totale Spese Titolo II</b>	<b>813.407,48</b>	<b>459.989,47</b>	<b>244.433,27</b>

Trend storico Uscite



Composizione e trend delle Spese C/Capitale (Interventi)



## SPESE PER IL RIMBORSO DI PRESTITI

Le spese per il rimborso di prestiti comprendono tutte le somme finalizzate al rimborso delle quote di capitale dei prestiti contratti e le anticipazioni di cassa.


Le tabelle che seguono riportano le spese del titolo III impegnate nell'esercizio suddivise in base alla loro natura economica (interventi) . L'ultima colonna indica la percentuale di incidenza sul totale generale.

<b>Spese per rimborso di prestiti (Tit. III)</b>	<b>IMPEGNI DI COMPETENZA</b>	<b>% sul totale</b>
<b>Interventi</b>		
01: Rimborso di anticipazioni di cassa	0,00	0,00
02: Rimborso di finanziamenti a breve termine	0,00	0,00
03: Rimborso di quota capitale di mutui e prestiti	113.718,10	100,00
04: Rimborso di prestiti obbligazionari	0,00	0,00
05: Rimborso di quota capitale di debiti pluriennali	0,00	0,00
<b>Totale Spese Titolo III</b>	<b>113.718,10</b>	

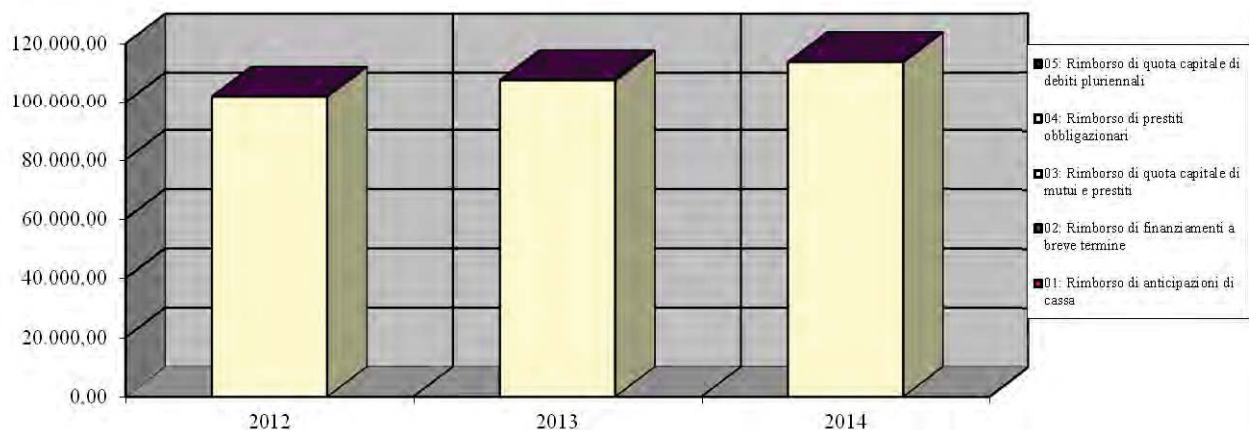
La tabella che segue riporta gli impegni delle spese per il rimborso di prestiti dell'ultimo triennio.

Spese per rimborso di prestiti (Tit. III) Interventi	Impegni di Competenza		
	2012	2013	2014
01: Rimborso di anticipazioni di cassa	0,00	0,00	0,00
02: Rimborso di finanziamenti a breve termine	0,00	0,00	0,00
03: Rimborso di quota capitale di mutui e prestiti	102.007,00	107.550,78	113.718,10
04: Rimborso di prestiti obbligazionari	0,00	0,00	0,00
05: Rimborso di quota capitale di debiti pluriennali	0,00	0,00	0,00
<b>Totale Spese Titolo III</b>	<b>102.007,00</b>	<b>107.550,78</b>	<b>113.718,10</b>

Trend storico Uscite



Composizione e trend del Rimborso di Prestiti



## SERVIZI PER CONTO TERZI

L'andamento delle entrate e delle spese in conto competenza dei Servizi conto terzi è stato il seguente:

<b>SERVIZI PER CONTO TERZI</b>	<b>Entrata</b>	<b>Spesa</b>
Ritenute previdenziali e assistenziali al personale	53.935,94	53.935,94
Ritenute erariali	119.362,74	119.362,74
Altre ritenute al personale c/terzi	7.456,86	7.456,86
Depositi Cauzionali	500,00	500,00
Altre per servizi conto terzi	25.708,30	25.744,18
Fondi per il servizio economato	3.000,00	3.000,00
Depositi per spese contrattuali	0,00	0,00
<b>Totale</b>	<b>209.963,84</b>	<b>209.999,72</b>

# *Relazione Tecnica al Conto del Bilancio - Parte seconda*

## *Indice*

### Gli indicatori finanziari

1. Incidenza entrate tributarie su entrate proprie
2. Autonomia finanziaria
3. Autonomia impositiva
4. Entrate proprie pro-capite
5. Pressione finanziaria
6. Pressione tributaria
7. Grado di dipendenza erariale
8. Intervento erariale
9. Intervento regionale
10. Entrate extratributarie su proprie
11. Autonomia tariffaria propria
12. Incidenza residui attivi
13. Incidenza residui passivi
14. Indebitamento locale pro capite
15. Velocità di riscossione entrate proprie
16. Incidenza spesa personale su spesa corrente
17. Spesa media del personale
18. Spesa personale pro-capite
19. Incidenza spesa interessi su spesa corrente
20. Rigidità spesa corrente (strutturale)
21. Rigidità strutturale pro-capite
22. Velocità di gestione spese correnti
23. Indice di propensione all'investimento
24. Rigidità per indebitamento
25. Redditività del patrimonio
26. Patrimonio pro capite (indisponibile)
27. Patrimonio pro capite (disponibile)
28. Patrimonio pro capite (demaniale)
29. Rapporto dipendenti popolazione

### Indicatori dell'Entrata

1. Congruità dell'I.C.I.
2. Congruità della T.O.S.A.P.
3. Congruità della T.R.R.S.U.

### Servizi Erogati

- Servizi Istituzionali
- Servizi a domanda individuale
- Servizi produttivi

## GLI INDICATORI FINANZIARI

Gli indicatori finanziari mettono in relazione dati contabili ed extracontabili per fornire ulteriori ed interessanti notizie sulla composizione del bilancio e possono essere presi come riferimento per confrontare realtà di altri enti simili per dimensioni e/o territorio.

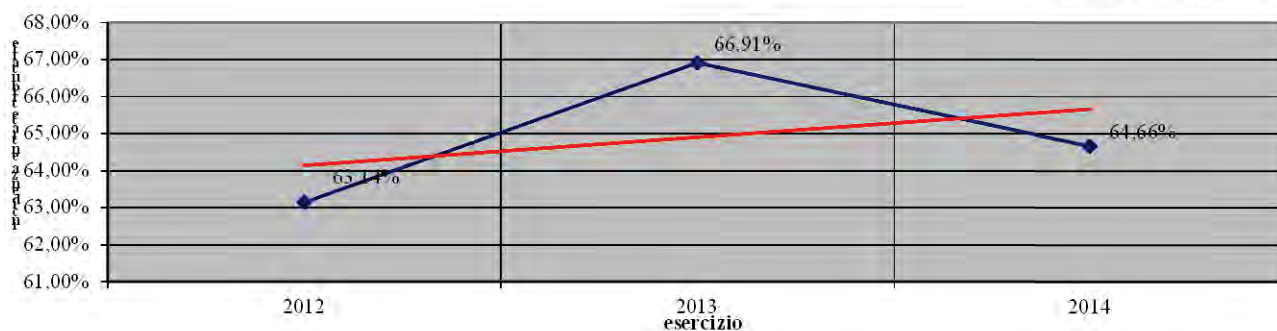
Andiamo ad analizzare i singoli indicatori.

### Incidenza entrate tributarie su entrate proprie

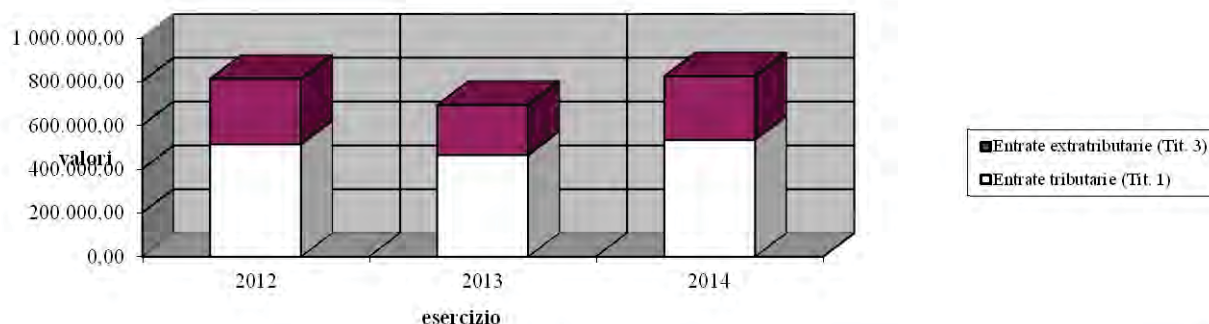
Questo indice segnala la misura in cui le entrate tributarie partecipano alle entrate proprie dell'ente.

<b>INCIDENZA DELLE ENTRATE TRIBUTARIE SULLE ENTRATE PROPRIE</b>		$\frac{\text{Entrate tributarie}}{\text{Entrate tributarie} + \text{Entrate extratributarie}} \times 100$		
<b>Trend Storico</b>		<b>2012</b>	<b>2013</b>	<b>2014</b>
		63,14%	66,91%	64,66%
	<b>Entrate tributarie (Tit. 1)</b>	512.421,66	463.314,32	532.453,55
	<b>Entrate extratributarie (Tit. 3)</b>	299.135,05	229.107,43	291.031,19
	<b>Totale entrate proprie</b>	<b>811.556,71</b>	<b>692.421,75</b>	<b>823.484,74</b>

Andamento dell'indicatore



Andamento entrate tributarie e extratributarie



## Autonomia finanziaria

Questo indice evidenzia la percentuale di incidenza delle entrate proprie dell'ente sul totale delle entrate correnti, segnalando in che misura la capacità di spesa è garantita da entrate derivanti da risorse autonome dell'ente e, per differenza, da entrate derivanti da trasferimenti erariali o regionali. L'importanza dell'indicatore è evidente: la capacità dell'ente di reperire risorse proprie, senza contare sui trasferimenti dal governo centrale, è essenziale per la possibilità di erogare i propri servizi. Questo indicatore, infatti, è incluso anche nei "parametri di rilevazione delle condizioni di deficitarietà", assumendo rilevanza quando è inferiore al 40%.

### AUTONOMIA FINANZIARIA

$$\frac{\text{Entrate tributarie} + \text{Entrate extratributarie}}{\text{Entrate correnti}} \times 100$$

#### Trend Storico

	2012	2013	2014
	28,67%	23,80%	26,22%

#### Entrate tributarie (Tit. 1)

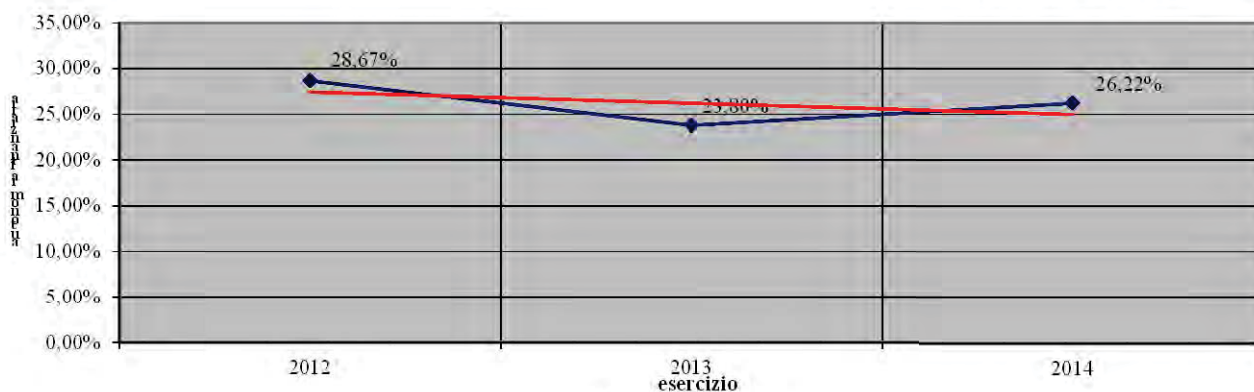
#### Entrate da trasferimenti (Tit. 2)

#### Entrate extratributarie (Tit. 3)

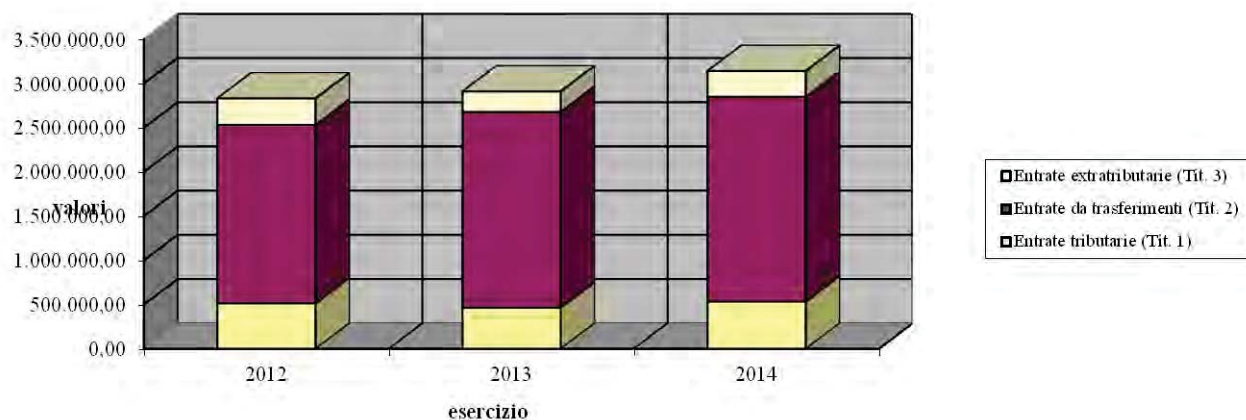
#### Totale entrate corr. (Tit. 1+2+3)

	2012	2013	2014
Entrate tributarie (Tit. 1)	512.421,66	463.314,32	532.453,55
Entrate da trasferimenti (Tit. 2)	2.019.546,12	2.217.225,21	2.317.460,36
Entrate extratributarie (Tit. 3)	299.135,05	229.107,43	291.031,19
Totale entrate corr. (Tit. 1+2+3)	2.831.102,83	2.909.646,96	3.140.945,10

#### Andamento dell'indicatore



#### Andamento entrate correnti

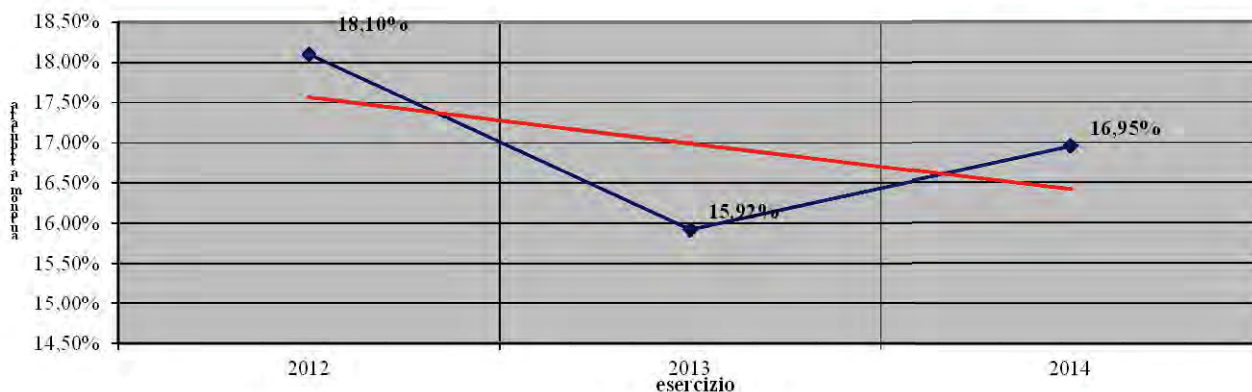


## Autonomia impositiva

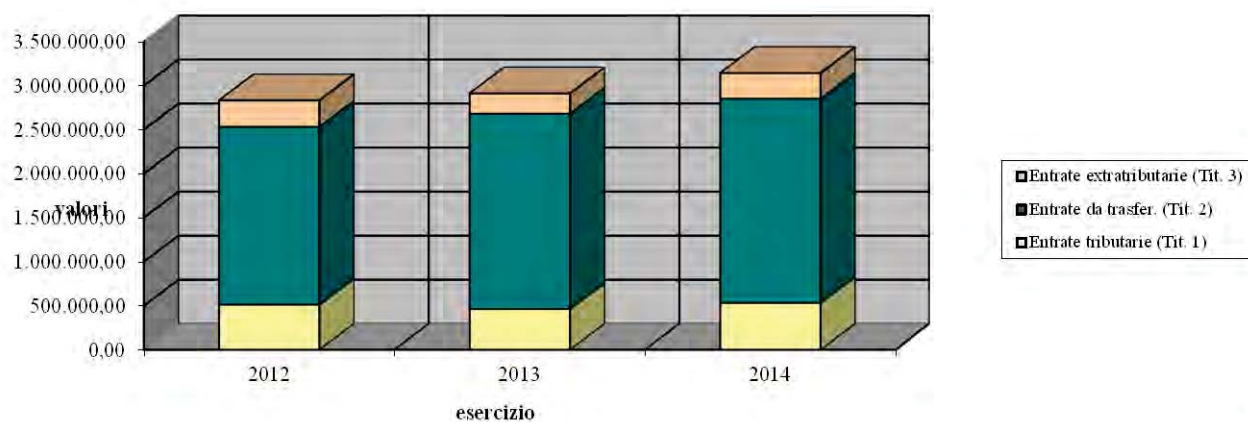
Questo indice limita l'indagine sull'autonomia finanziaria esclusivamente a quella impositiva, cioè alla capacità di prelevare risorse attraverso prelievi coattivi: misura quindi la parte delle entrate correnti determinata da entrate di natura tributaria. Un valore superiore al 50% mostra una grande capacità dell'ente di far fronte alle spese della gestione ordinaria attraverso l'imposizione tributaria.

<b>AUTONOMIA TRIBUTARIA</b>		$\frac{\text{Entrate tributarie}}{\text{Entrate correnti}} \times 100$			
<b>Trend Storico</b>	<b>2012</b>	<b>2013</b>	<b>2014</b>		
	18,10%	15,92%	16,95%		
	<u>2012</u>	<u>2013</u>	<u>2014</u>		
	<b>Entrate tributarie (Tit. 1)</b>	512.421,66	463.314,32	532.453,55	
	<b>Entrate da trasfer. (Tit. 2)</b>	2.019.546,12	2.217.225,21	2.317.460,36	
	<b>Entrate extratributarie (Tit. 3)</b>	299.135,05	229.107,43	291.031,19	
	<i>Totale entrate corr. (Tit. 1+2+3)</i>	<i>2.831.102,83</i>	<i>2.909.646,96</i>	<i>3.140.945,10</i>	

Andamento dell'indicatore



Andamento entrate correnti



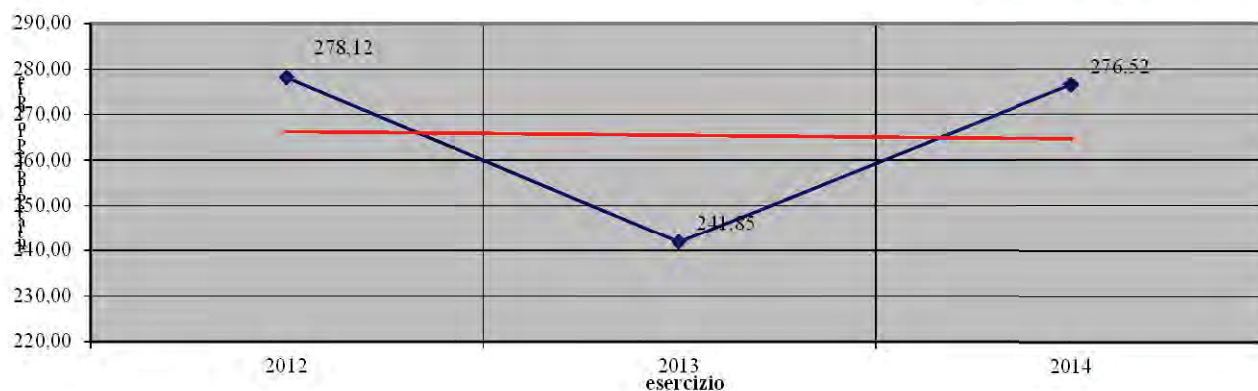


## Entrate proprie pro-capite

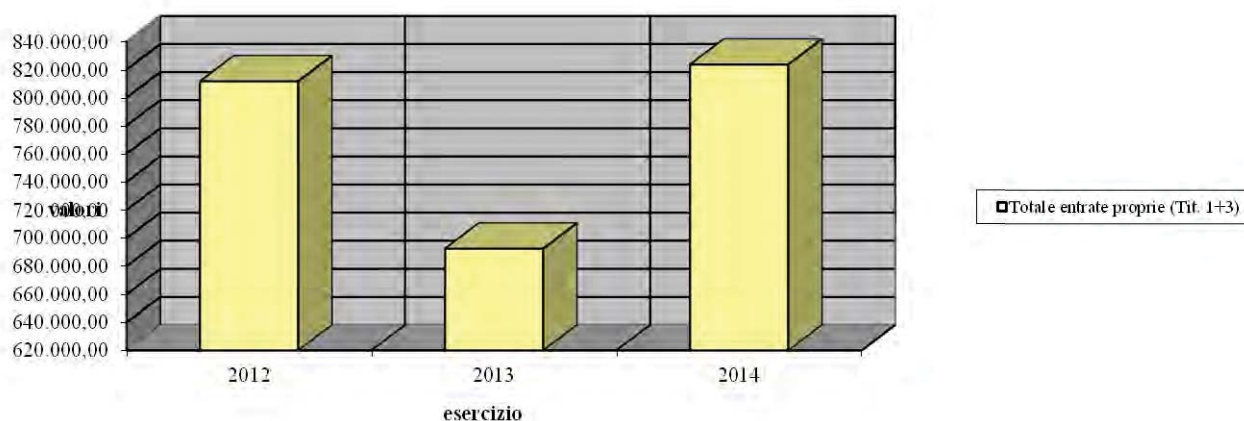
Questo indice misura l'incidenza media delle entrate proprie sul cittadino.

<b>ENTRATE PROPRIE PRO CAPITE</b>		<b>Entrate tributarie + Entrate extratributarie</b>		
		<b>Popolazione</b>		
<b>Trend Storico</b>		<b>2012</b>	<b>2013</b>	<b>2014</b>
		278,12	241,85	276,52
	<b>Entrate tributarie (Tit. 1)</b>	512.421,66	463.314,32	532.453,55
	<b>Entrate extratributarie (Tit. 3)</b>	299.135,05	229.107,43	291.031,19
	<b>Totale entrate proprie (Tit. 1+3)</b>	<b>811.556,71</b>	<b>692.421,75</b>	<b>823.484,74</b>
<b>Popolazione</b>		<b>2.918</b>	<b>2.863</b>	<b>2.978</b>

Andamento dell'indicatore



Andamento entrate proprie

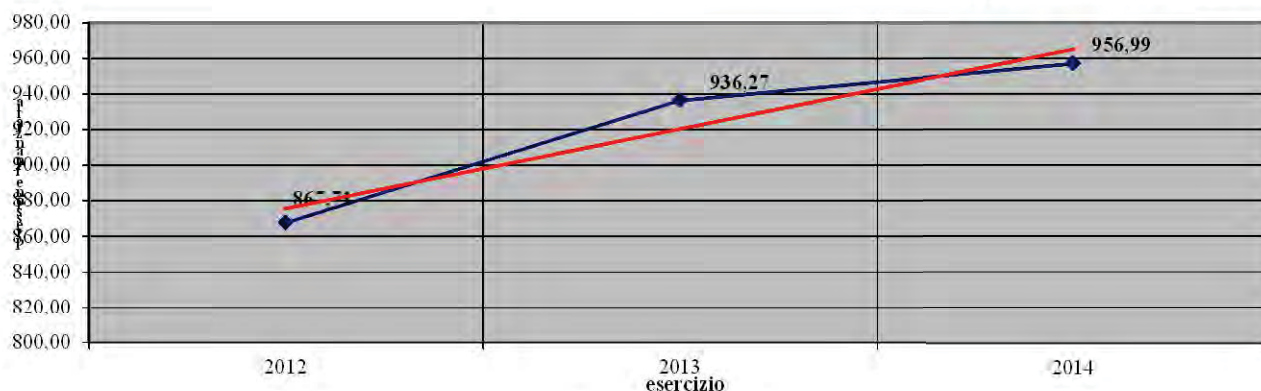


## Pressione finanziaria

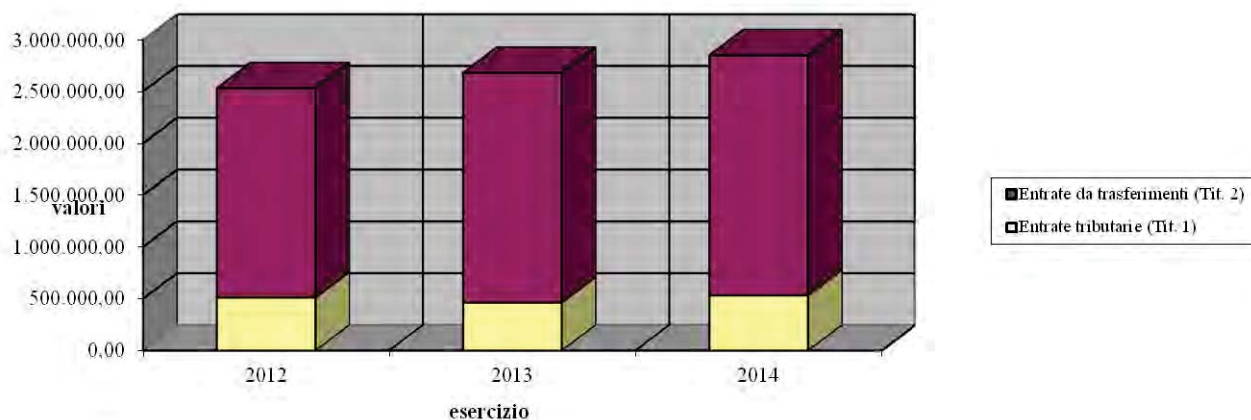
La pressione finanziaria indica il prezzo pagato dai cittadini per usufruire dei servizi forniti. Questo indicatore ha una valenza informativa del tutto limitata: i trasferimenti dello Stato e degli altri enti del settore pubblico non sono direttamente collegati ai prelievi effettuati sulla popolazione. Anzi, i prelievi erariali sono ridistribuiti localmente attraverso un'ottica perequativa: l'indice non può quindi evidenziare la complessiva pressione finanziaria esercitata sulla popolazione di riferimento.

<b>PRESSIONE FINANZIARIA</b>		<b><u>Entrate tributarie + Trasferimenti</u></b> <b>Popolazione</b>		
<b>Trend Storico</b>	<b>2012</b>	<b>2013</b>	<b>2014</b>	
	867,71	936,27	956,99	
<b>Entrate tributarie (Tit. 1)</b>	<b>2012</b>	<b>2013</b>	<b>2014</b>	
	512.421,66	463.314,32	532.453,55	
<b>Entrate da trasferimenti (Tit. 2)</b>	2.019.546,12	2.217.225,21	2.317.460,36	
<b>Popolazione</b>	2.918	2.863	2.978	

Andamento dell'indicatore



Andamento entrate tributarie e da trasferimenti

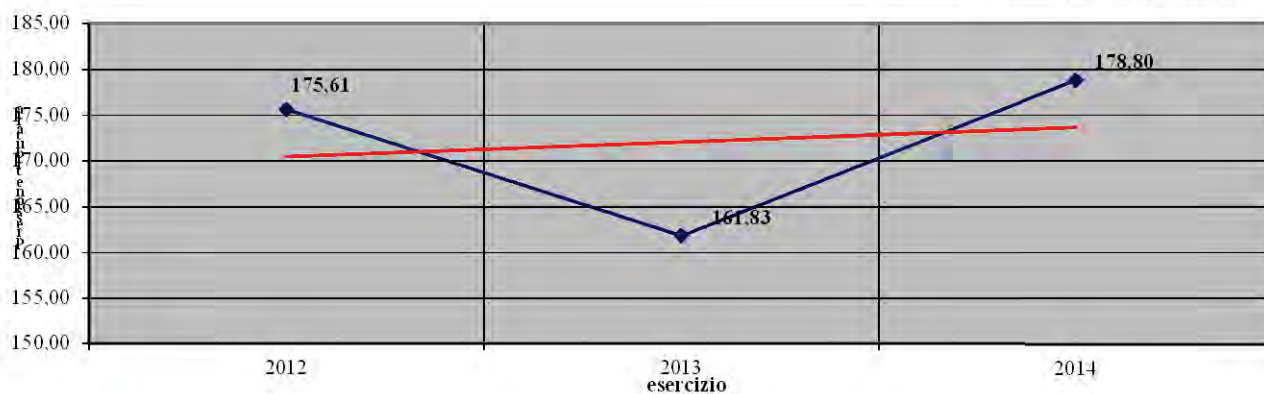


## Pressione tributaria

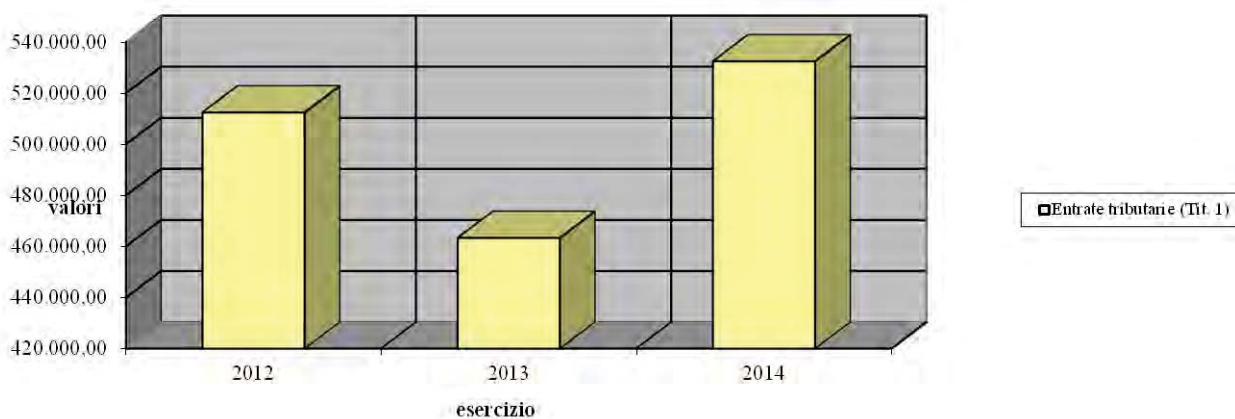
La pressione tributaria misura l'importo medio di imposizione tributaria per cittadino.

<b>PRESSIONE TRIBUTARIA PRO CAPITE</b>		<b>Entrate tributarie</b>		
		<b>Popolazione</b>		
<b>Trend Storico</b>	<b>2012</b>	<b>2013</b>	<b>2014</b>	
	175,61	161,83	178,80	
<b>Entrate tributarie (Tit. 1)</b>	<b>2012</b>	<b>2013</b>	<b>2014</b>	
	512.421,66	463.314,32	532.453,55	
<b>Popolazione</b>	<b>2012</b>	<b>2013</b>	<b>2014</b>	
	2.918	2.863	2.978	

Andamento dell'indicatore



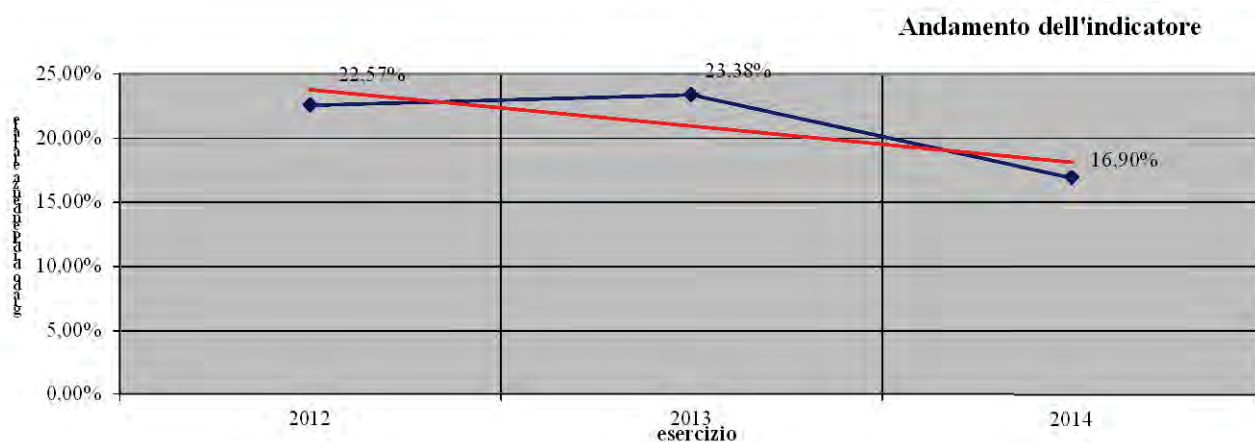
Andamento entrate tributarie



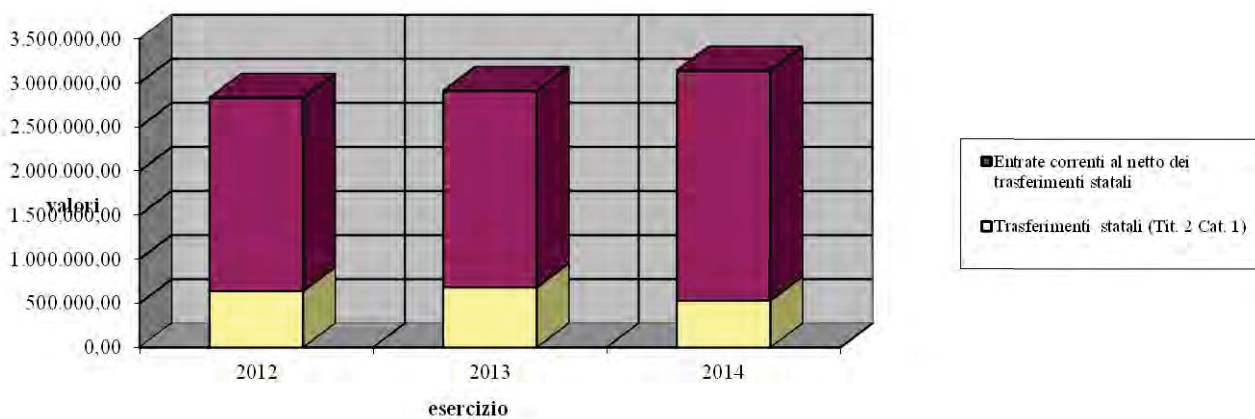
## Grado di dipendenza erariale

Quantifica il peso specifico dei trasferimenti erariali rispetto al totale delle entrate correnti.

<b>GRADO DI DIPENDENZA ERARIALE</b>		<b>Trasferimenti correnti dallo Stato</b>		
		<b>Entrate correnti</b>		
		<b>x 100</b>		
<b>Trend Storico</b>	<b>2012</b>	<b>2013</b>	<b>2014</b>	
	22,57%	23,38%	16,90%	
<b>Trasferimenti statali (Tit. 2 Cat. 1)</b>	<b>2012</b>	<b>2013</b>	<b>2014</b>	
	639.093,35	680.310,80	530.914,32	
<b>Entrate correnti (Tit. 1+2+3)</b>	<b>2.831.102,83</b>	<b>2.909.646,96</b>	<b>3.140.945,10</b>	
	2.192.009,48	2.229.336,16	2.610.030,78	



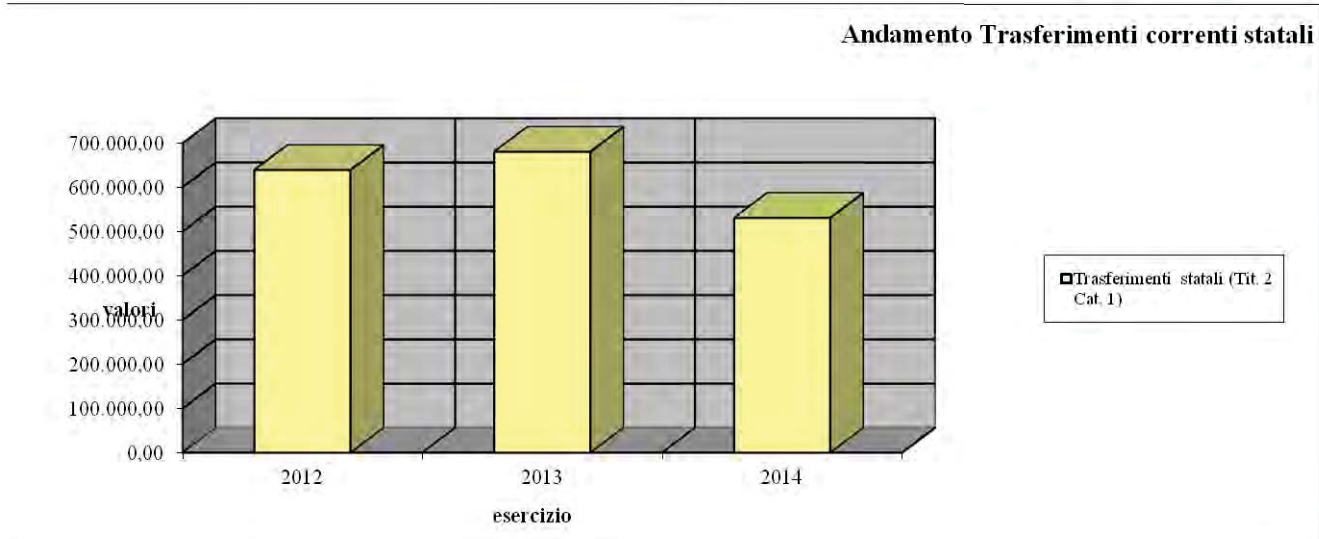
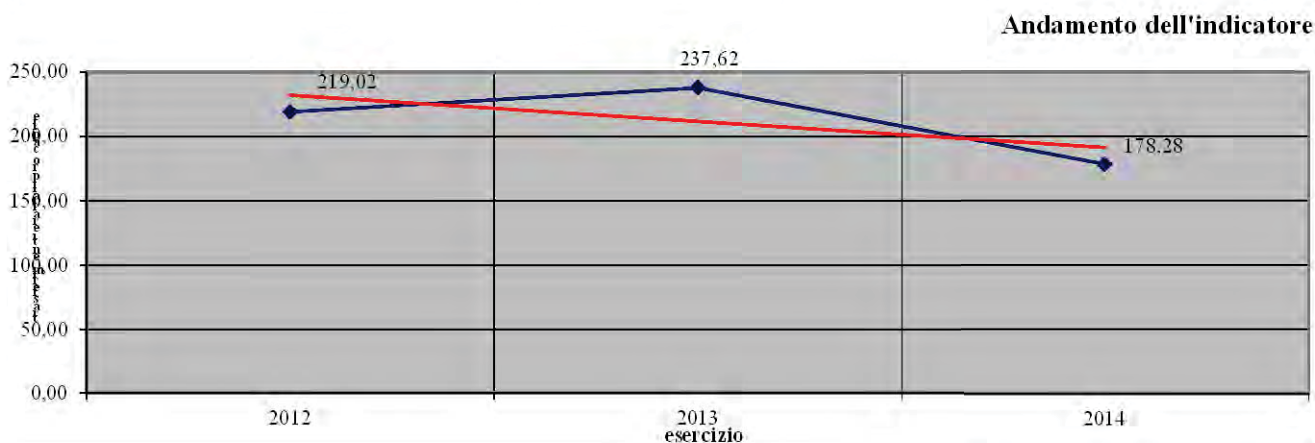
**Andamento trasferimenti statali su entrate correnti**



## Intervento erariale

L'indice misura la somma media per cittadino con la quale lo stato contribuisce alle spese strutturali ed ai servizi pubblici.

<b>TRASFERIMENTI ERARIALI PRO CAPITE</b>		<b>Trasferimenti correnti dallo Stato</b>		
		<b>Popolazione</b>		
<b>Trend Storico</b>	<b>2012</b>	<b>2013</b>	<b>2014</b>	
	219,02	237,62	178,28	
<b>Trasferimenti statali (Tit. 2 Cat. 1)</b>	<b>2012</b>	<b>2013</b>	<b>2014</b>	
	639.093,35	680.310,80	530.914,32	
<b>Popolazione</b>	<b>2.918</b>	<b>2.863</b>	<b>2.978</b>	

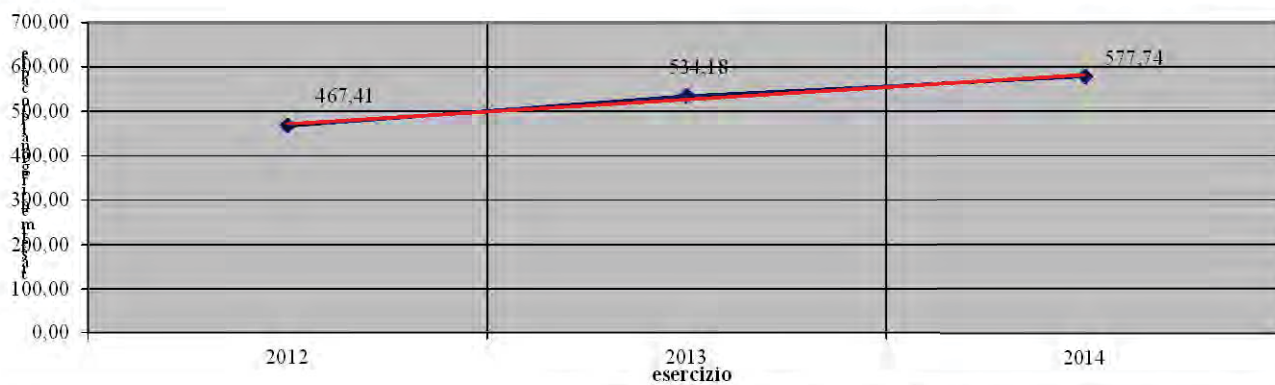


## Intervento regionale

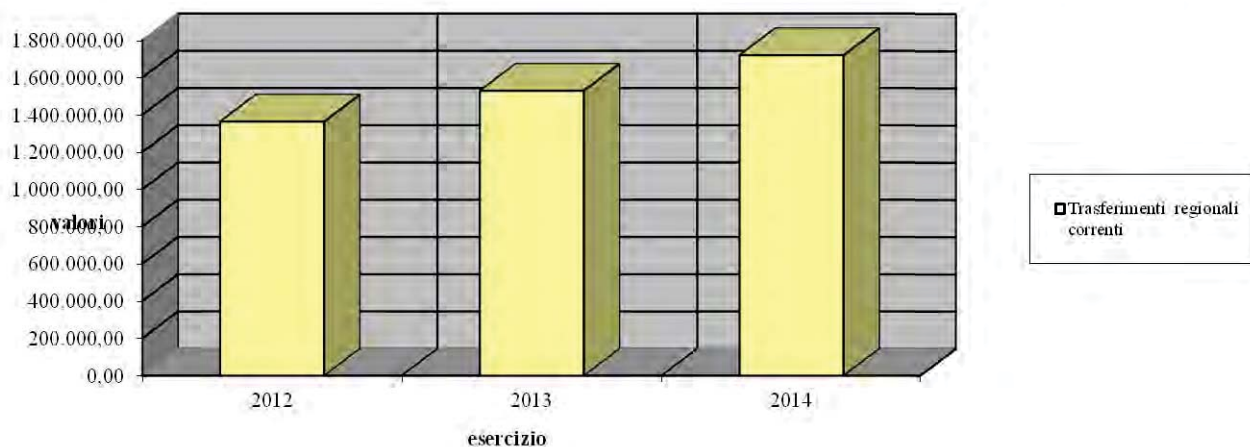
L'indice misura la somma media per cittadino con la quale la regione contribuisce alle spese strutturali ed ai servizi pubblici.

<b>TRASFERIMENTI REGIONALI PRO CAPITE</b>		<b>Trasferimenti correnti dalla regione</b>		
		<b>Popolazione</b>		
<b>Trend Storico</b>		<b>2012</b>	<b>2013</b>	<b>2014</b>
		467,41	534,18	577,74
<b>Trasferimenti regionali correnti (Tit. 2 Cat 2,3)</b>		<b>2012</b>	<b>2013</b>	<b>2014</b>
		1.363.889,65	1.529.364,41	1.720.500,74
<b>Popolazione</b>		<u>2.918</u>	<u>2.863</u>	<u>2.978</u>

Andamento dell'indicatore



Andamento Trasferimenti correnti regionali

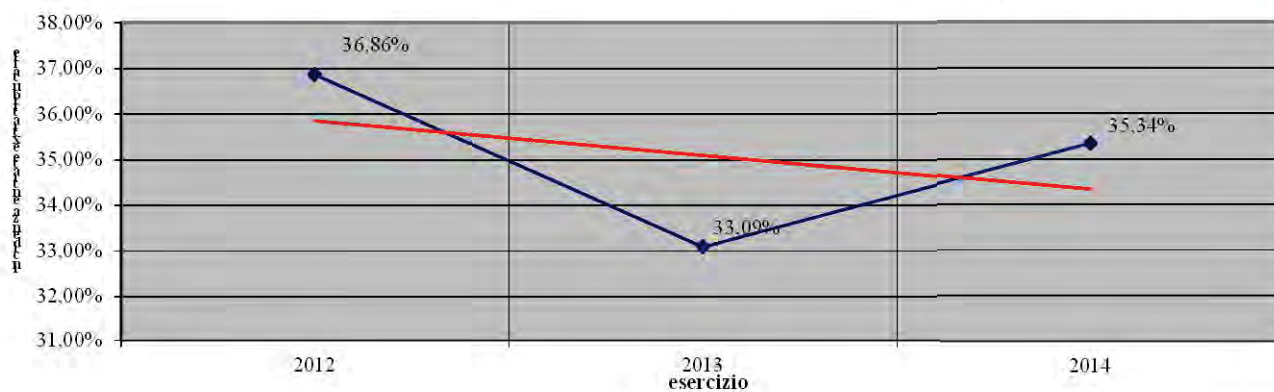


## Entrate extratributarie su proprie

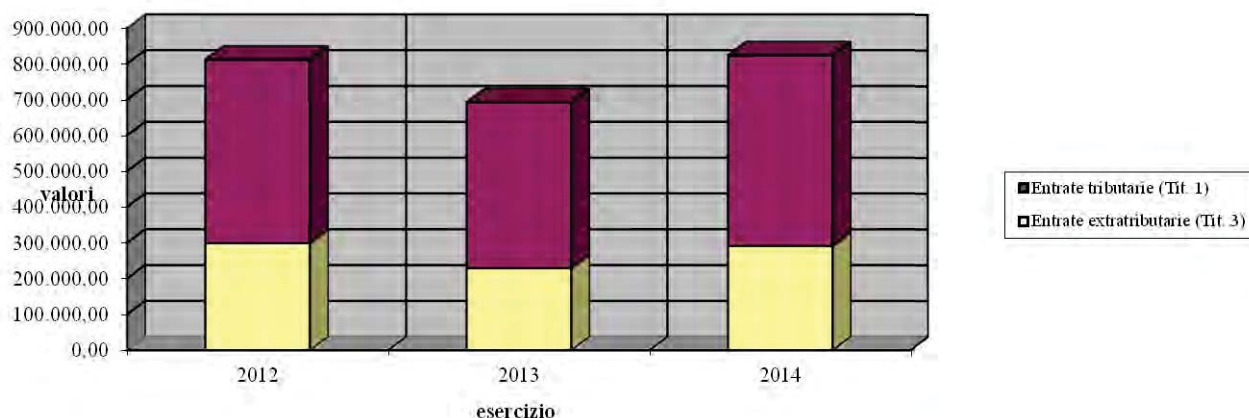
L'indice esprime l'importanza relativa delle entrate extratributarie rispetto alle entrate proprie. Un valore molto superiore al 50% mostra una grande capacità dell'ente di far fronte alle spese della gestione ordinaria attraverso l'imposizione tributaria piuttosto che attraverso le entrate extratributarie.

<b>ENTRATE EXTRATRIBUTARIE SU PROPRIE</b>		<b>Entrate extratributarie</b>			<b>x 100</b>
		<b>Entrate proprie</b>			
<b>Trend Storico</b>	<b>2012</b>	<b>2013</b>	<b>2014</b>		
	36,86%	33,09%	35,34%		
<b>Entrate extratributarie (Tit. 3)</b>	<b>2012</b>	<b>2013</b>	<b>2014</b>		
	299.135,05	229.107,43	291.031,19		
<b>Entrate tributarie (Tit. 1)</b>	<b>2012</b>	<b>2013</b>	<b>2014</b>		
	512.421,66	463.314,32	532.453,55		
<b>Entrate proprie (Tit. 1 + Tit. 3)</b>	<b>2012</b>	<b>2013</b>	<b>2014</b>		
	811.556,71	692.421,75	823.484,74		

Andamento dell'indicatore



Andamento entrate extratributarie e tributarie



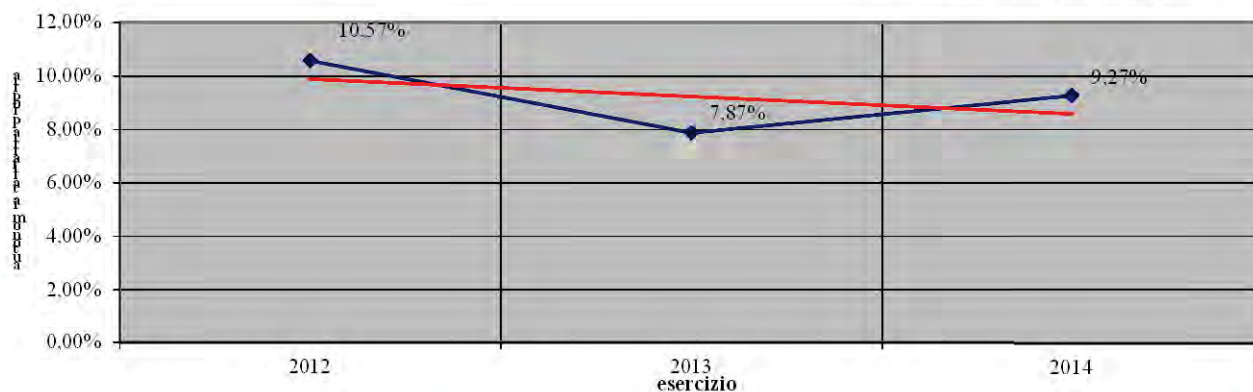
## Autonomia tariffaria propria

Rappresenta l'incidenza relativa delle entrate extratributarie sul totale delle entrate correnti. Una percentuale alta dell'indice mostra un'elevata "capacità" dell'ente a realizzare entrate attraverso l'erogazione di servizi e la gestione del suo patrimonio.

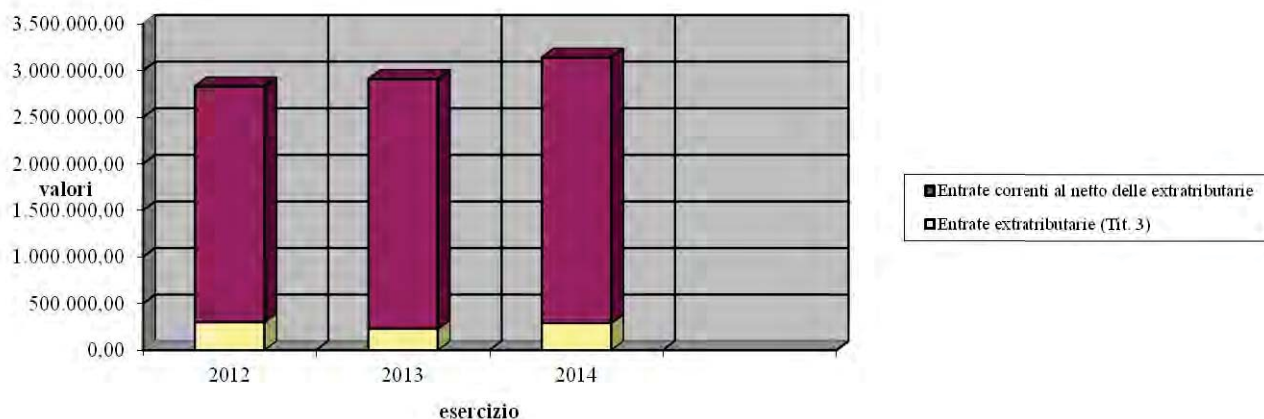
<b>AUTONOMIA TARIFFARIA PROPRIA</b>	<b>Entrate extratributarie</b>	<b>x 100</b>
	<b>Entrate correnti</b>	

<b>Trend Storico</b>	<b>2012</b>	<b>2013</b>	<b>2014</b>
	10,57%	7,87%	9,27%
<b>Entrate extratributarie (Tit. 3)</b>	299.135,05	229.107,43	291.031,19
<b>Entrate correnti (Tit. 1+2+3)</b>	2.831.102,83	2.909.646,96	3.140.945,10
	2.531.967,78	2.680.539,53	2.849.913,91

Andamento dell'indicatore



Andamento entrate extratributarie e correnti



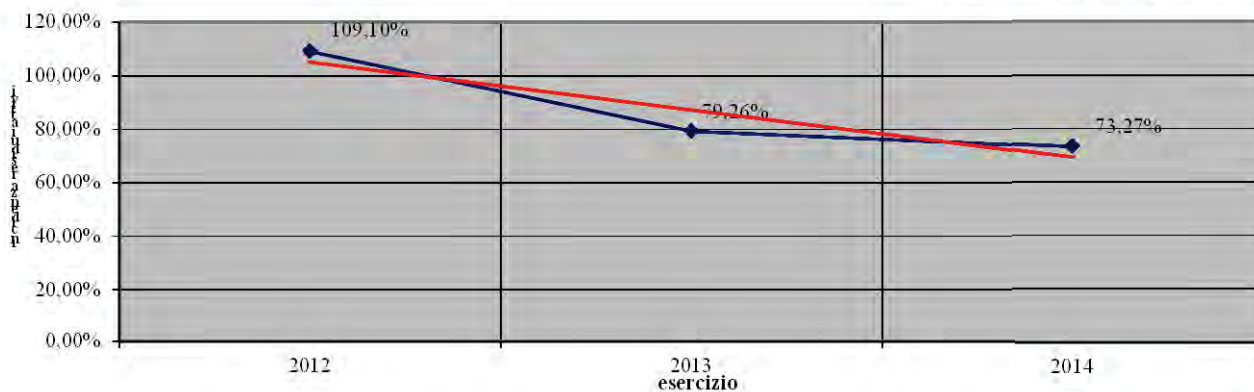


## Incidenza residui attivi e Incidenza residui passivi

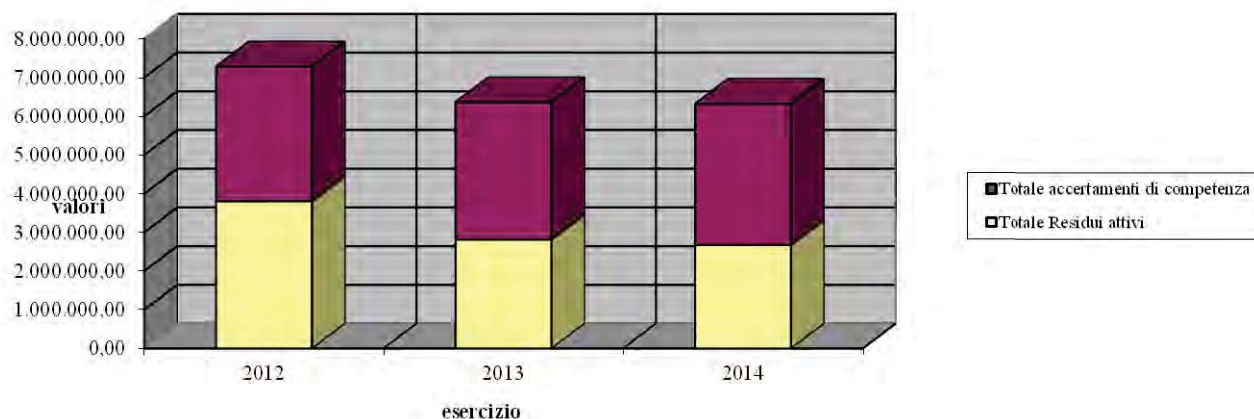
Gli indici esprimono il rapporto tra i residui derivati dalla gestione di competenza e il valore complessivo delle operazioni di competenza dell'esercizio e segnalano l'andamento anomalo del monte residui e l'eventuale incapacità di incassare crediti o pagare debiti e/o la necessità di una revisione straordinaria dei residui stessi.

<b>INCIDENZA RESIDUI ATTIVI</b>		$\frac{\text{Totale residui attivi}}{\text{Totale accertamenti di competenza}} \times 100$		
<b>Trend Storico</b>	<b>2012</b>	<b>2013</b>	<b>2014</b>	
	109,10%	79,26%	73,27%	
<b>Totale Residui attivi</b>	<b>2012</b>	<b>2013</b>	<b>2014</b>	
<b>Totale accertamenti di competenza</b>	3.800.655,65	2.812.555,38	2.672.124,29	
	3.483.530,74	3.548.609,21	3.646.898,45	

Andamento dell'indicatore



Andamento entrate



**INCIDENZA RESIDUI PASSIVI**

$$\frac{\text{Totale residui passivi}}{\text{Totale impegni di competenza}} \times 100$$

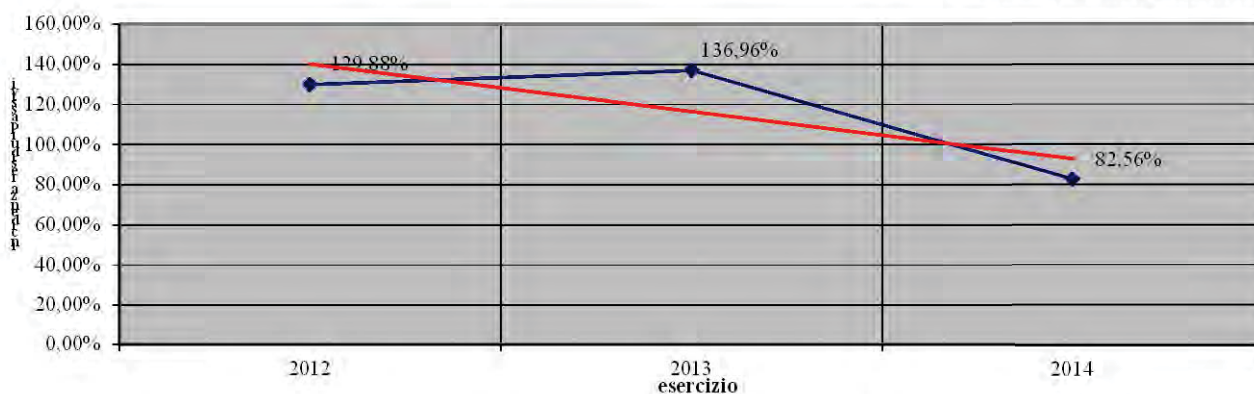
**Trend Storico**

2012	2013	2014
129,88%	136,96%	82,56%

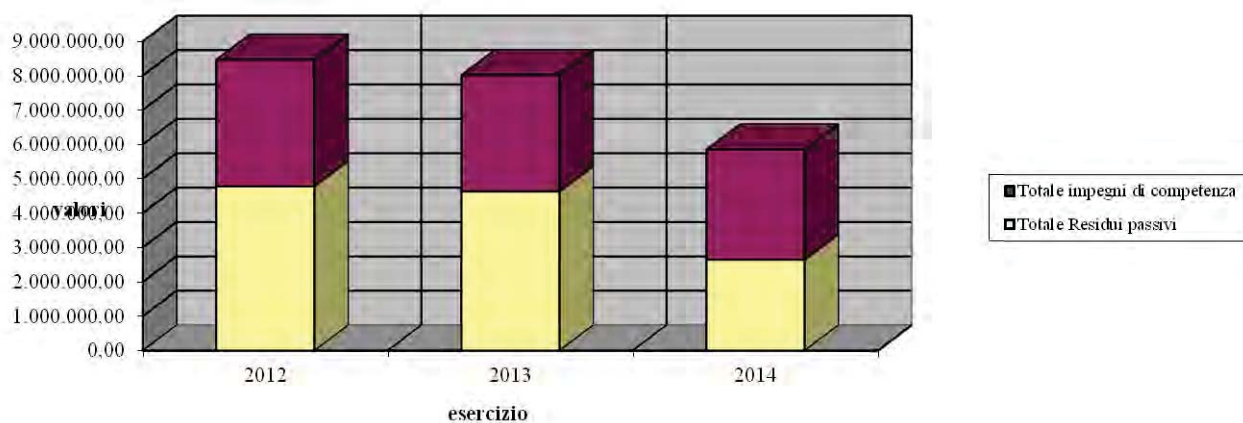
**Totale Residui passivi**  
**Totale impegni di competenza**

2012	2013	2014
4.776.230,37	4.626.695,08	2.641.906,35
3.677.310,03	3.378.082,82	3.200.054,32

**Andamento dell'indicatore**



**Andamento spese**

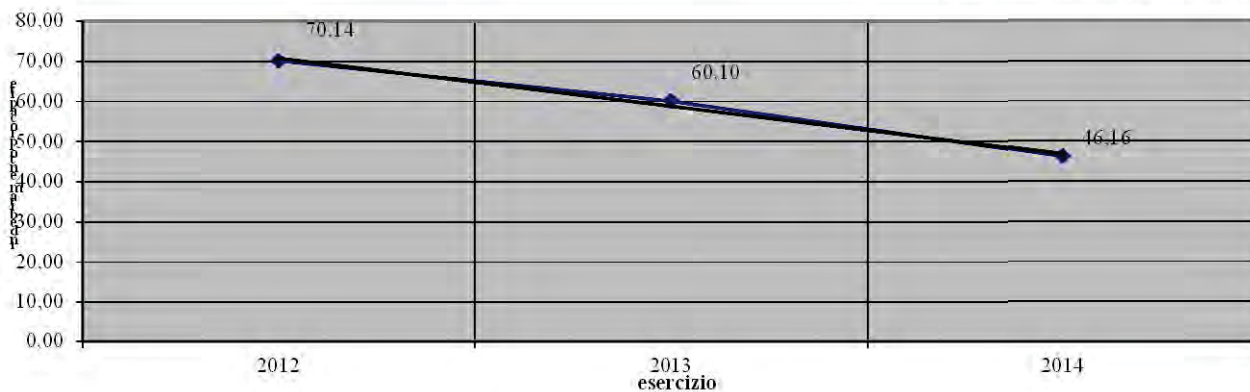


## Indebitamento locale pro capite

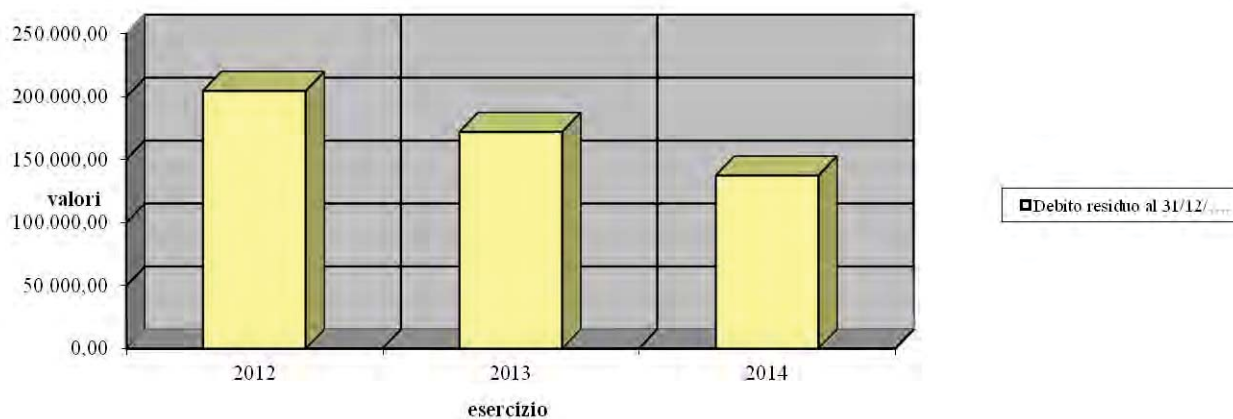
L'indicatore evidenzia il debito pro capite per i mutui in ammortamento. La relativizzazione dell'ammontare del debito residuo sulla popolazione di riferimento è essenziale per effettuare confronti spaziali e temporali significativi.

<b>INDEBITAMENTO PRO CAPITE</b>		<b>Debito residuo al 31/12/.... Popolazione</b>		
<b>Trend Storico</b>		<b>2012</b>	<b>2013</b>	<b>2014</b>
		70,14	60,10	46,16
<b>Debito residuo al 31/12/.... Popolazione</b>		<b>2012</b>	<b>2013</b>	<b>2014</b>
		204.675,55	172.071,95	137.477,81
		2.918	2.863	2.978

Andamento dell'indicatore



Andamento del debito residuo



## Velocità di riscossione entrate proprie

La velocità di riscossione misura la capacità dell'ente di trasformare in liquidità i crediti. Tanto più il valore dell'indice si avvicina all'unità, tanto maggiore è la capacità dell'ente di incassare le proprie entrate.

### VELOCITA' DI RISCOSSIONE ENTRATE PROPRIE

$$\frac{\text{Riscossioni competenza (Tit. I + III)}}{\text{Accertamenti di competenza (Tit. I + III)}}$$

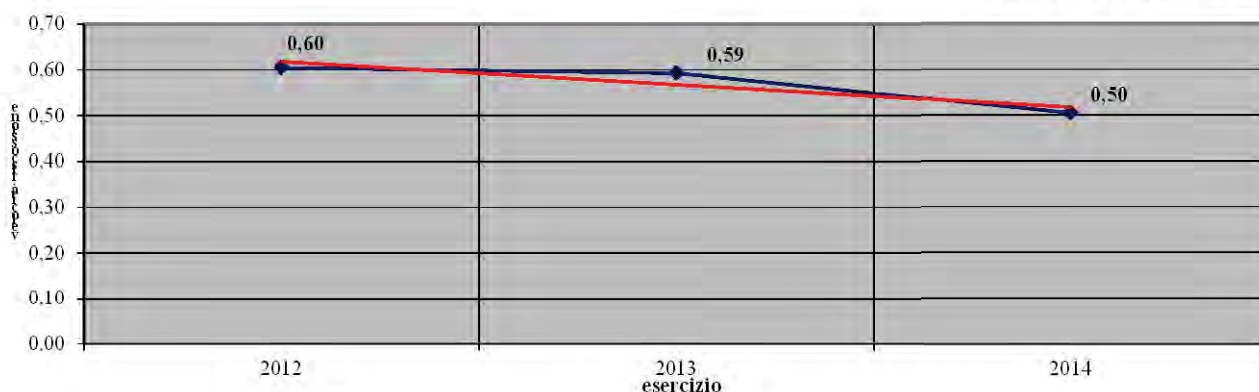
#### Trend Storico

2012	2013	2014
0,60	0,59	0,50

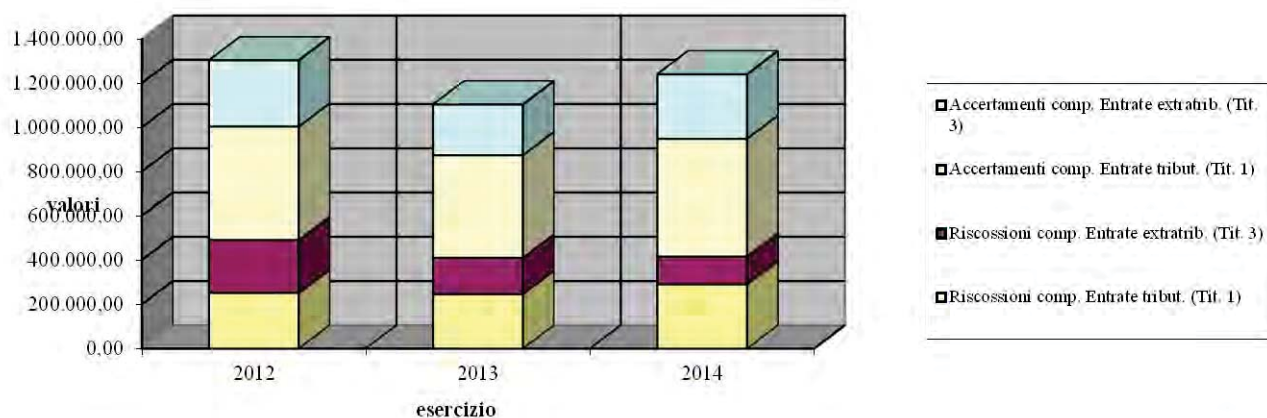
**Riscossioni comp. Entrate tribut. (Tit. 1)**  
**Riscossioni comp. Entrate extratrib. (Tit. 3)**  
**Accertamenti comp. Entrate tribut. (Tit. 1)**  
**Accertamenti comp. Entrate extratrib. (Tit. 3)**

2012	2013	2014
250.760,27	245.871,37	290.007,03
240.199,68	164.761,29	125.826,47
512.421,66	463.314,32	532.453,55
299.135,05	229.107,43	291.031,19

#### Andamento dell'indicatore



#### Andamento entrate tributarie e extratributarie



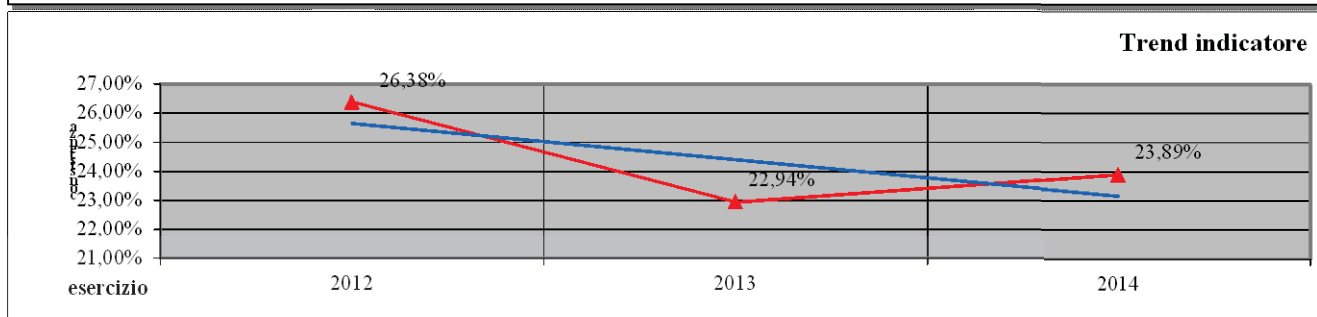
## Incidenza spesa del personale su spesa corrente

		2012	2013	2014
<b>Spese correnti</b>	<b>(Tit. 1)</b>	2.549.381,19	2.612.369,67	2.631.903,23
<b>Spese del personale</b>	<b>(Int. 01)</b>	672.646,75	599.292,79	628.849,05

<b>INCIDENZA SPESA DEL PERSONALE SU SPESA CORRENTE</b>		$\frac{\text{Spese del personale}}{\text{Spesa corrente}} \times 100$	
--	--	---	--

Trend Storico	2012	2013	2014
	26,38%	22,94%	23,89%

L'ente per perseguire il suo obiettivo di erogazione dei servizi ha bisogno di una struttura organizzativa per cui diventa inevitabilmente importante l'onere legato al personale. L'indice mostra in che misura la spesa del personale "pesa" sul totale delle spese correnti. Viene anche riportato l'andamento storico dell'indice con la sua tendenza media.



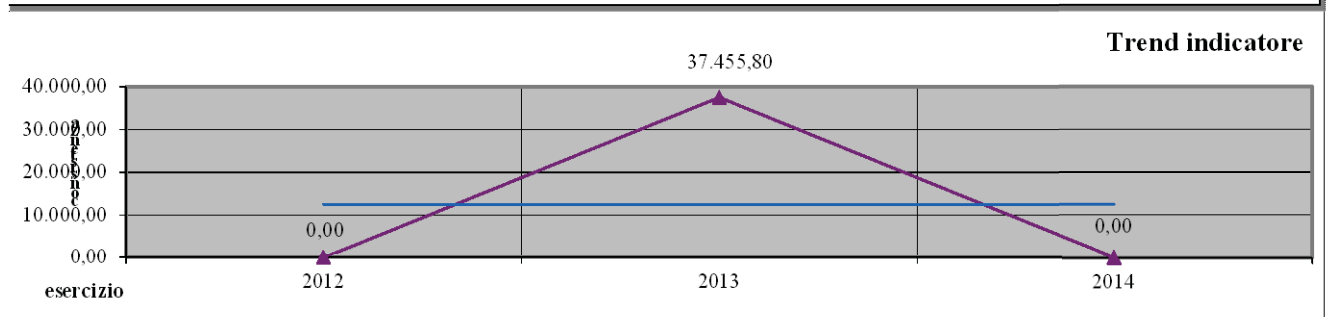
## Spesa media del personale

		2012	2013	2014
<b>Spese del personale</b>	<b>(Int. 01)</b>	672.646,75	599.292,79	628.849,05
<b>Forza lavoro</b>		0	16	0

<b>SPESA MEDIA DEL PERSONALE</b>	<b>Spese del personale</b>
	<b>Forza lavoro</b>

<b>Trend Storico</b>	2012	2013	2014
	0,00	37.455,80	0,00

L'indice esprime il livello medio di spesa rispetto alla forza lavoro impegnata.  
Viene anche riportato l'andamento storico dell'indice con la sua tendenza media.



## Spesa del personale pro-capite

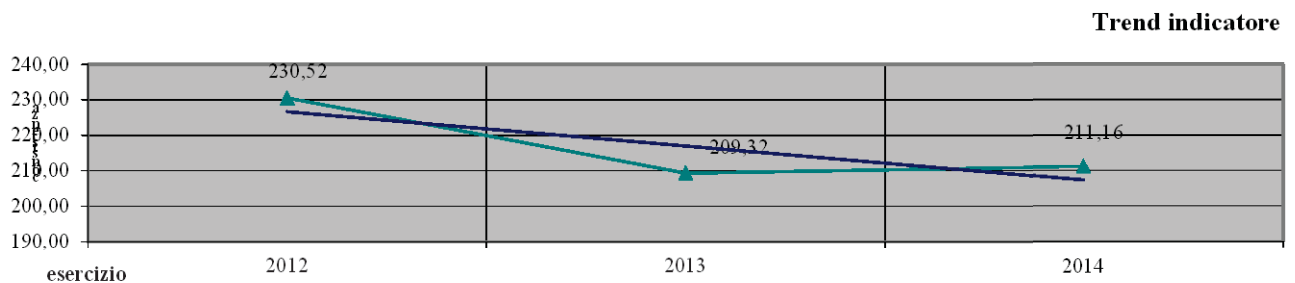
		2012	2013	2014
<b>Spese del personale</b>	<b>(Int. 01)</b>	672.646,75	599.292,79	628.849,05
<b>Popolazione</b>		2.918	2.863	2.978

**SPESEA DEL PERSONALE PRO CAPITE**

**Spese del personale**  
**Popolazione**

		2012	2013	2014
<b>Trend Storico</b>		230,52	209,32	211,16

L'indice esprime l'impatto medio delle scelte strutturali dell'ente sulla popolazione.  
Viene anche riportato l'andamento storico dell'indice con la sua tendenza media.

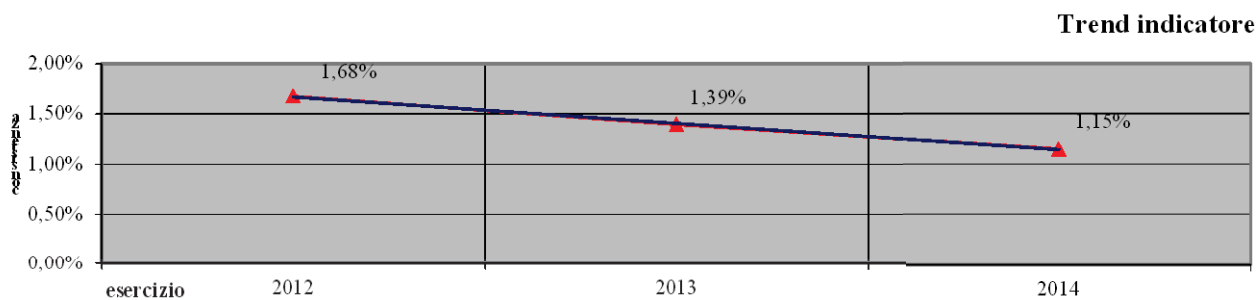


## Incidenza della spesa per interessi sulle spese correnti

		2012	2013	2014
<b>Spese correnti</b>	<b>(Tit. 1)</b>	2.549.381,19	2.612.369,67	2.631.903,23
<b>Spese per interessi</b>	<b>(Int. 06)</b>	42.732,04	36.408,14	30.240,82

Dalle scelte d'indebitamento scaturiscono, tra gli altri, effetti sulla spesa corrente riconducibili soprattutto all'onere degli interessi. L'indice mostra in che misura la spesa per interessi "pesa" sul totale delle spese correnti. Viene anche riportato l'andamento storico dell'indice con la sua tendenza media.

<b>INCIDENZA SPESA PER INTERESSI SU SPESA CORRENTE</b>		<b>Spesa per interessi</b>			<b>x 100</b>
		<b>Spesa corrente</b>			
<b>Trend Storico</b>	<b>2012</b>	<b>2013</b>	<b>2014</b>		
	1,68%	1,39%	1,15%		





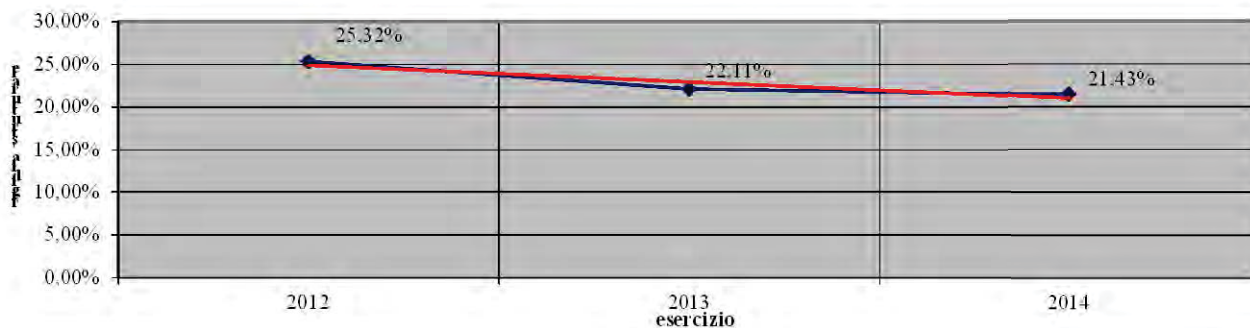
## Rigidità spesa corrente o rigidità strutturale

Questo indicatore evidenzia quanta parte delle entrate correnti è assorbita dalle spese per il personale e per il rimborso di rate di mutui, da spese cioè di carattere rigido, non comprimibili nel breve periodo. E' evidente che tanto maggiore è il valore dell'indice, tanto minore è la possibilità per gli amministratori di impostare liberamente politiche alternative di allocazione delle risorse. Poiché nel medio termine anche la spesa per il personale può essere modificata, il suo andamento nel tempo evidenzia la capacità dell'ente di rendere più o meno flessibile la gestione.

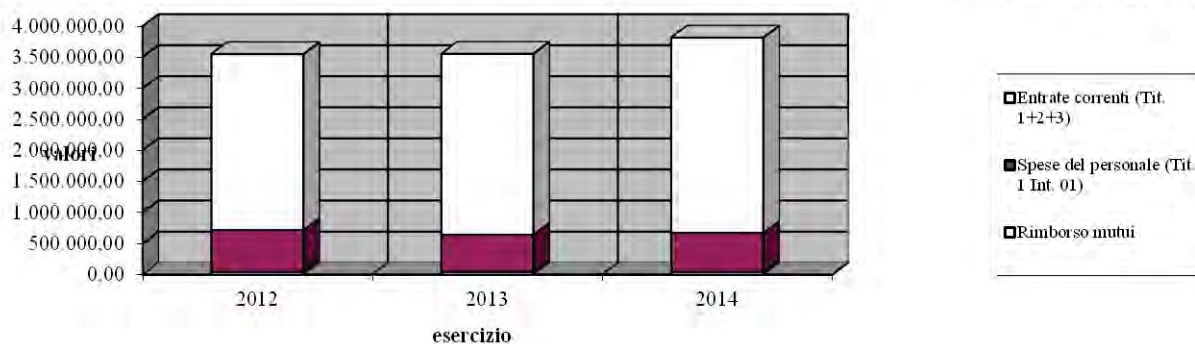
<b>INDICE DI RIGIDITA' STRUTTURALE</b>		<b>Spese personale + Rimborso mutui (cap. + int.)</b>			<b>x 100</b>
		<b>Entrate correnti</b>			
<b>Trend Storico</b>	<b>2012</b>	<b>2013</b>	<b>2014</b>		
	25,32%	22,11%	21,43%		
<b>Rimborso mutui</b>	<b>2012</b>	<b>2013</b>	<b>2014</b>		
	44.128,14	44.128,14	44.128,14		
<b>Spese del personale (Tit. 1 Int. 01)</b>	<b>2012</b>	<b>2013</b>	<b>2014</b>		
	672.646,75	599.292,79	628.849,05		
<b>Entrate correnti (Tit. 1+2+3)</b>	<b>2012</b>	<b>2013</b>	<b>2014</b>		
	2.831.102,83	2.909.646,96	3.140.945,10		

L'indice mostra la capacità delle entrate correnti a far fronte alle spese "con elevato grado di rigidità" legate alle scelte organizzative e d'indebitamento. Viene anche riportato l'andamento storico dell'indice con la sua tendenza media.

**Andamento dell'indicatore**



**Andamento degli addendi**



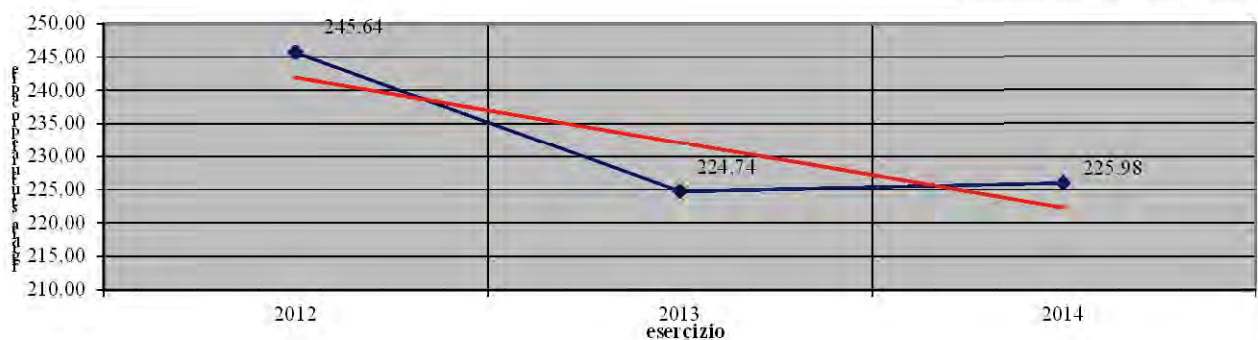
## Rigidità strutturale pro-capite

<b>RIGIDITA' STRUTTURALE PRO CAPITE</b>		<b>Spese personale + Rimborso mutui (cap. + int.) Popolazione</b>		
<b>Trend Storico</b>		<b>2012</b>	<b>2013</b>	<b>2014</b>
		245,64	224,74	225,98
<b>Rimborso mutui</b>		<b>2012</b>	<b>2013</b>	<b>2014</b>
		44.128,14	44.128,14	44.128,14
<b>Spese del personale (Tit. 1 Int. 01)</b>		<b>672.646,75</b>	<b>599.292,79</b>	<b>628.849,05</b>
<b>Popolazione</b>		<b>2.918</b>	<b>2.863</b>	<b>2.978</b>

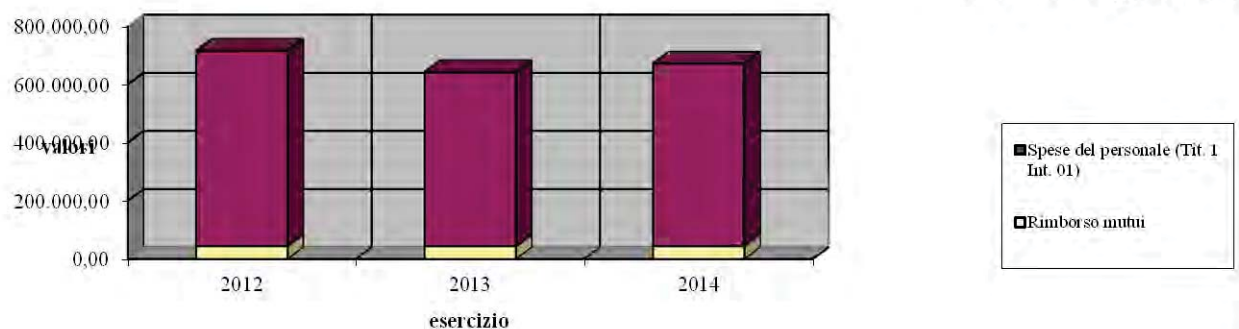
L'indice mostra in che misura "mediamente" le spese con elevato grado di rigidità" legate alle scelte organizzative e d'indebitamento "pesano" sulla popolazione.

Viene anche riportato l'andamento storico dell'indice con la sua tendenza media.

**Andamento dell'indicatore**



**Andamento degli addendi**

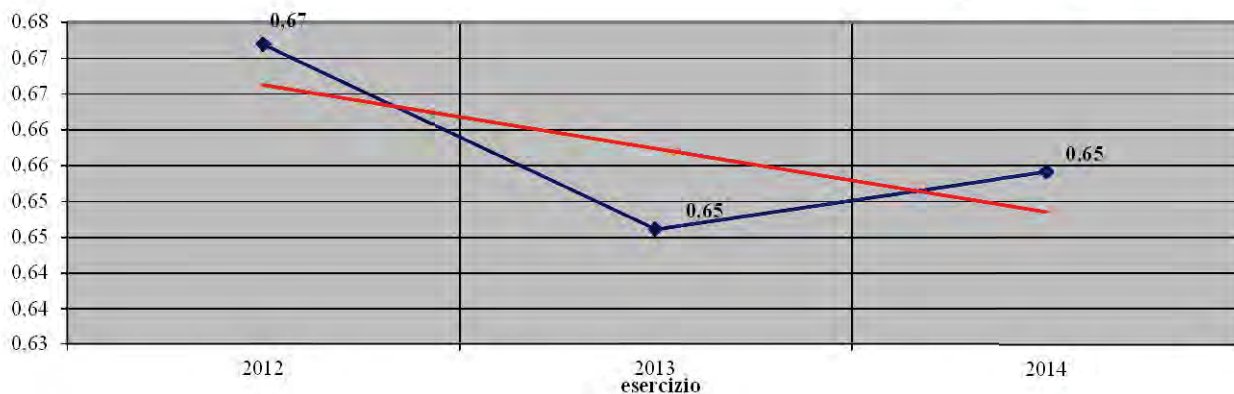


## Velocità di gestione spese correnti

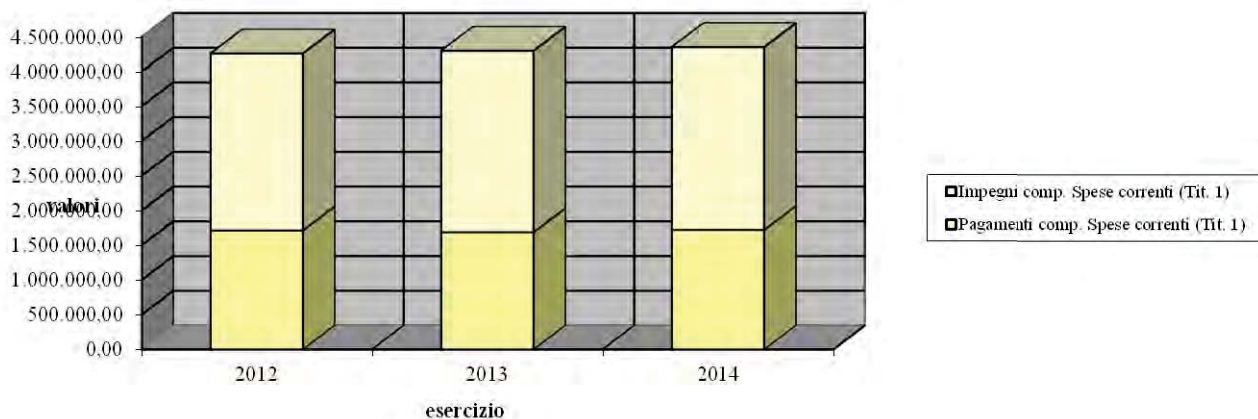
La velocità di gestione misura la capacità dell'ente di portare a termine, nell'arco dello stesso esercizio, tutte le fasi della spesa, dall'impegno al pagamento.

<b>VELOCITA' DI GESTIONE SPESE CORRENTI</b>		<b><math>\frac{\text{Pagamenti competenza (Tit. I)}}{\text{Impegni di competenza (Tit. I)}}</math></b>		
<b>Trend Storico</b>	<b>2012</b>	<b>2013</b>	<b>2014</b>	
	<b>0,67</b>	<b>0,65</b>	<b>0,65</b>	
<b>Pagamenti comp. Spese correnti (Tit. 1)</b>	<b>2012</b>	<b>2013</b>	<b>2014</b>	
	<b>1.712.968,49</b>	<b>1.687.907,31</b>	<b>1.721.634,95</b>	
<b>Impegni comp. Spese correnti (Tit. 1)</b>	<b>2.549.381,19</b>	<b>2.612.369,67</b>	<b>2.631.903,23</b>	

Andamento dell'indicatore



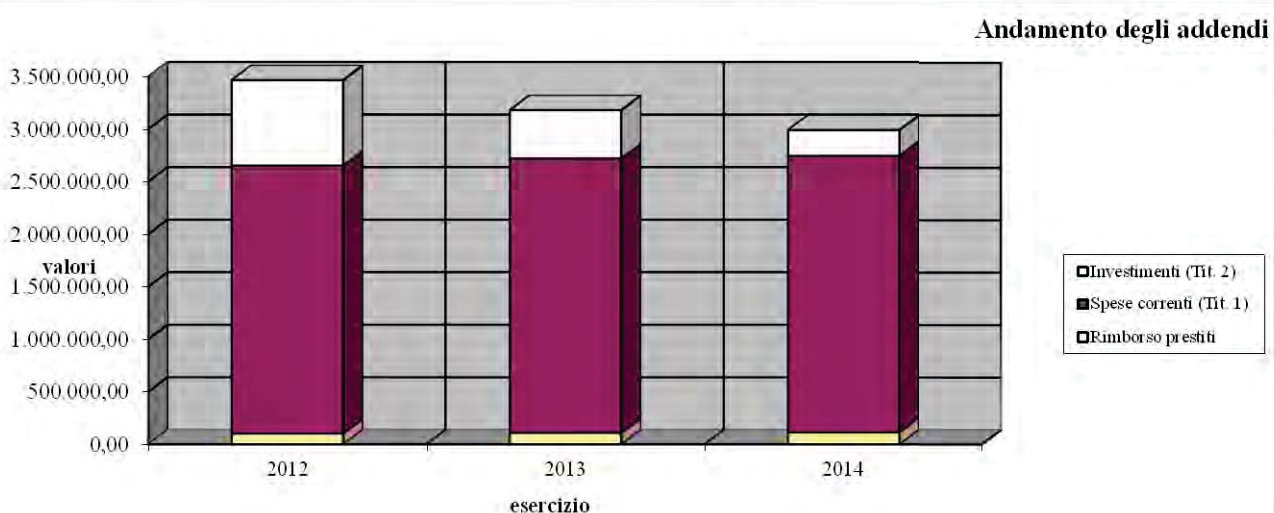
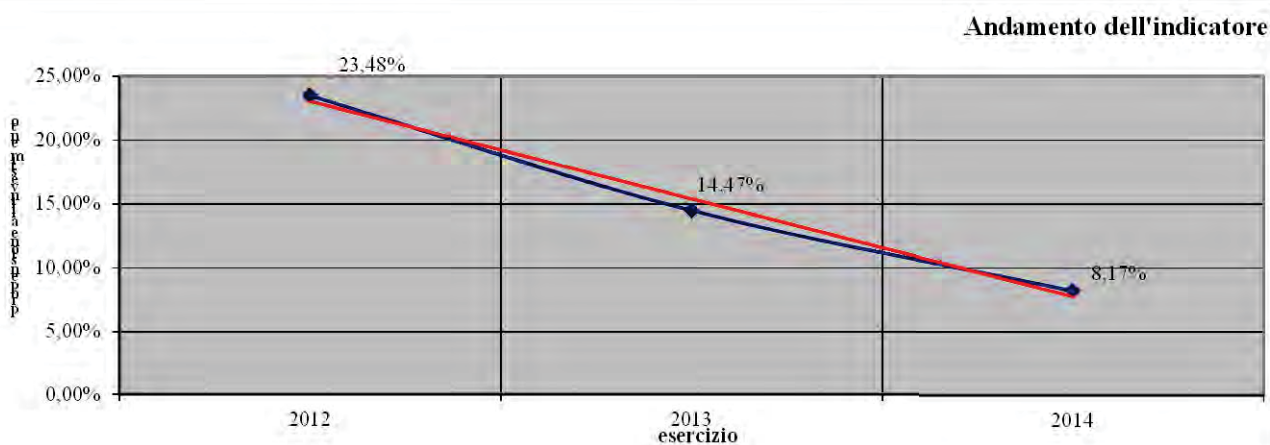
Andamento Spese Correnti



## Indice di propensione all'investimento

Mostra il peso specifico degli investimenti rispetto al totale delle spese con l'esclusione delle partite di giro e delle spese che partecipano al bilancio fondi: una percentuale alta è chiaramente indicativa di un'alta propensione.

<b>INDICE DI PROPENSIONE ALL'INVESTIMENTO</b>		<b>Investimenti</b>			<b>x 100</b>
		<b>Spese correnti + investimenti + rimborso quota capitale prestiti</b>			
<b>Trend Storico</b>	<b>2012</b>	<b>2013</b>	<b>2014</b>		
	23,48%	14,47%	8,17%		
<b>Rimborso prestiti</b>	<b>2012</b>	<b>2013</b>	<b>2014</b>		
<b>Spese correnti (Tit. 1)</b>	102.007,00	107.550,78	113.718,10		
<b>Investimenti (Tit. 2)</b>	2.549.381,19	2.612.369,67	2.631.903,23		
	813.407,48	459.989,47	244.433,27		

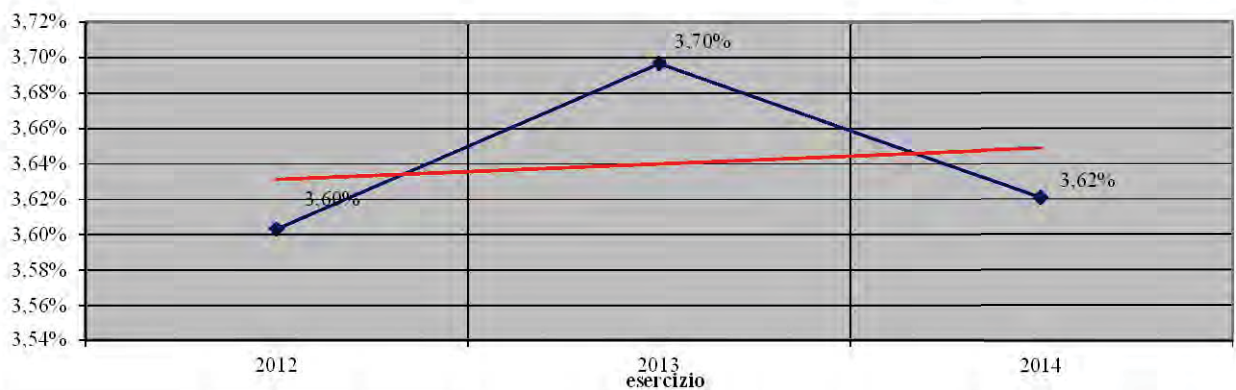


## Rigidità per indebitamento

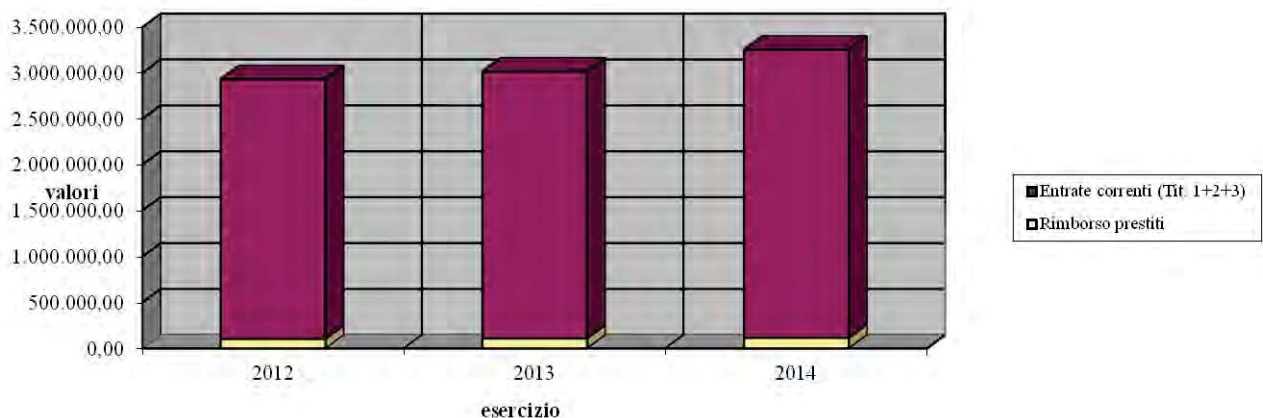
L'indice mostra la capacità dell'ente di far fronte al rimborso della quota capitale dei prestiti attraverso le entrate correnti.

<b>RIGIDITA' PER INDEBITAMENTO</b>		$\frac{\text{Rimborso prestiti}}{\text{Entrate correnti}} \times 100$		
		2012	2013	2014
<b>Trend Storico</b>		3,60%	3,70%	3,62%
<b>Rimborso prestiti</b>		102.007,00	107.550,78	113.718,10
<b>Entrate correnti (Tit. 1+2+3)</b>		2.831.102,83	2.909.646,96	3.140.945,10

Andamento dell'indicatore



Andamento delle spese di rimborso prestiti e delle entrate correnti

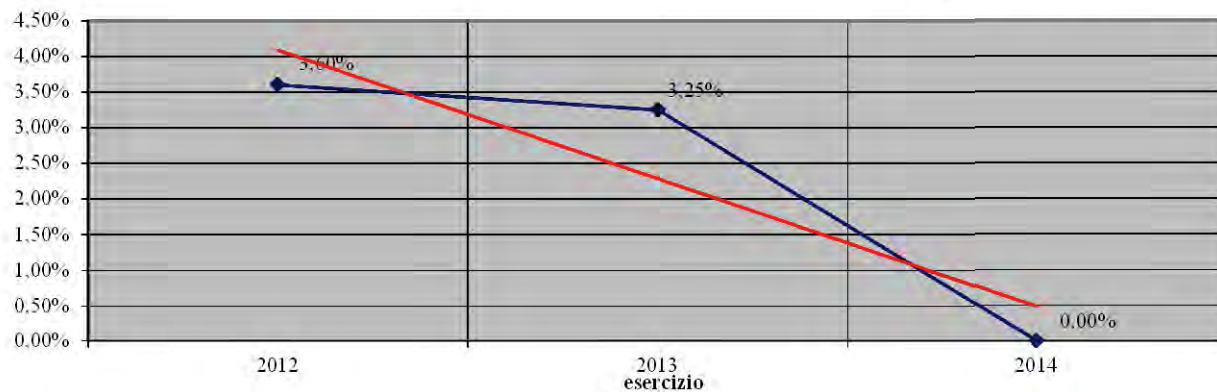


## Redditività del patrimonio

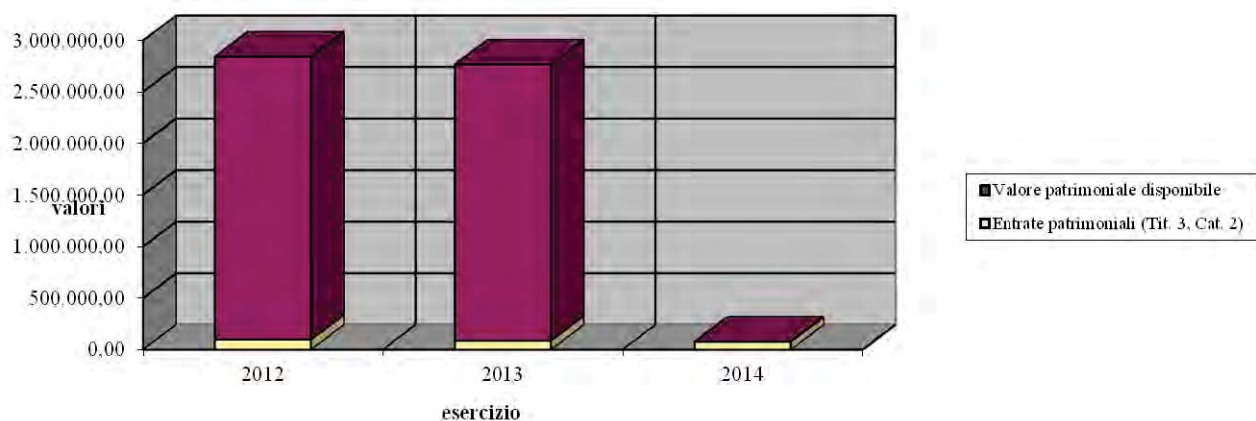
Questo indicatore è di carattere economico ed evidenzia la percentuale di redditività del patrimonio disponibile. Un corretto apprezzamento dovrebbe tenere in considerazione anche l'incidenza delle spese per manutenzioni sul patrimonio disponibile e il costo sostenuto dall'ente per fitti passivi.

<b>REDDITIVITA' DEL PATRIMONIO</b>		$\frac{\text{Entrate patrimoniali (Tit. 3, Cat. 2)}}{\text{Valore patrimoniale disponibile}} \times 100$		
<b>Trend Storico</b>	<b>2012</b>	<b>2013</b>	<b>2014</b>	
	3,60%	3,25%	#DIV/0!	
<b>Entrate patrimoniali (Tit. 3, Cat. 2)</b>	<b>2012</b>	<b>2013</b>	<b>2014</b>	
<b>Valore patrimoniale disponibile</b>	98.784,78	87.007,65	77.305,59	
	2.742.646,46	2.677.621,84	0,00	

Andamento dell'indicatore



Andamento entrate e valore patrimoniale disponibile



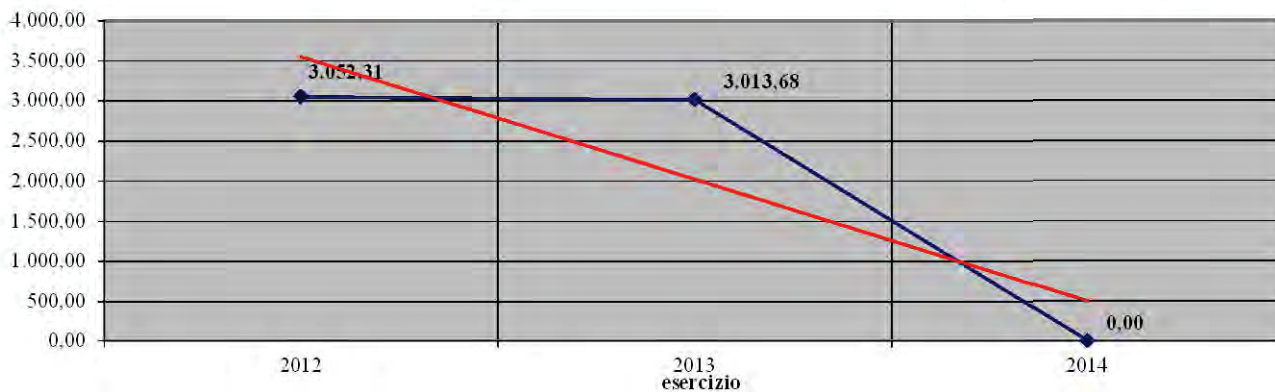
I tre indicatori che seguono evidenziano l'ammontare del patrimonio dell'ente rapportato alla popolazione di riferimento. Solo l'indice del patrimonio disponibile rappresenta la capacità di garanzia dell'ente per i debiti contratti.

### Patrimonio pro capite (indisponibile)

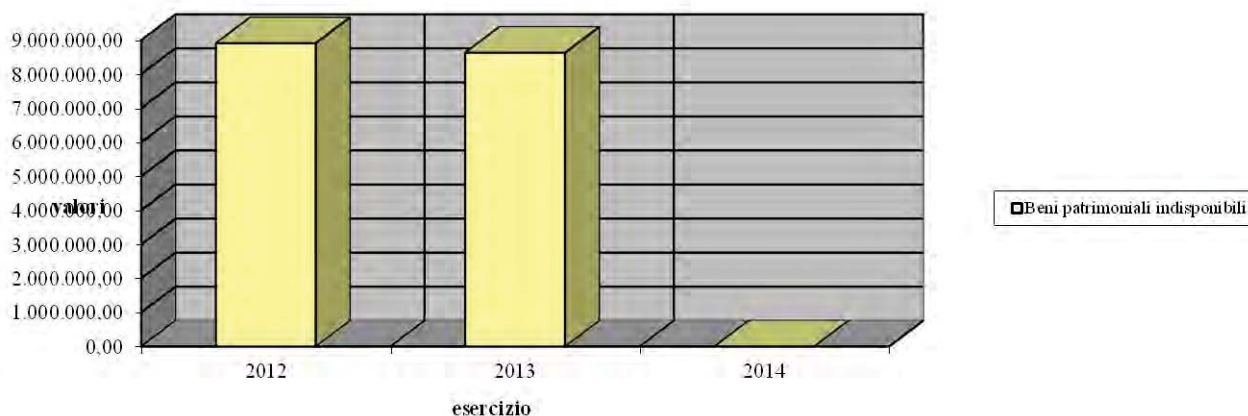
<b>PATRIMONIO PRO CAPITE (indisponibile)</b>	<b>Valore beni patrimoniali indisponibili</b>		
	<b>Popolazione</b>		

<b>Trend Storico</b>	<b>2012</b>	<b>2013</b>	<b>2014</b>
	3.052,31	3.013,68	0,00
<b>Beni patrimoniali indisponibili</b>	<b>2012</b>	<b>2013</b>	<b>2014</b>
	8.906.629,99	8.628.158,87	0,00
<b>Popolazione</b>	2.918	2.863	2.978

Andamento dell'indicatore



Andamento Beni patrimoniali indisponibili



## Patrimonio pro capite (disponibile)

**PATRIMONIO PRO CAPITE (disponibile)**

**Valore beni patrimoniali disponibili**  
**Popolazione**

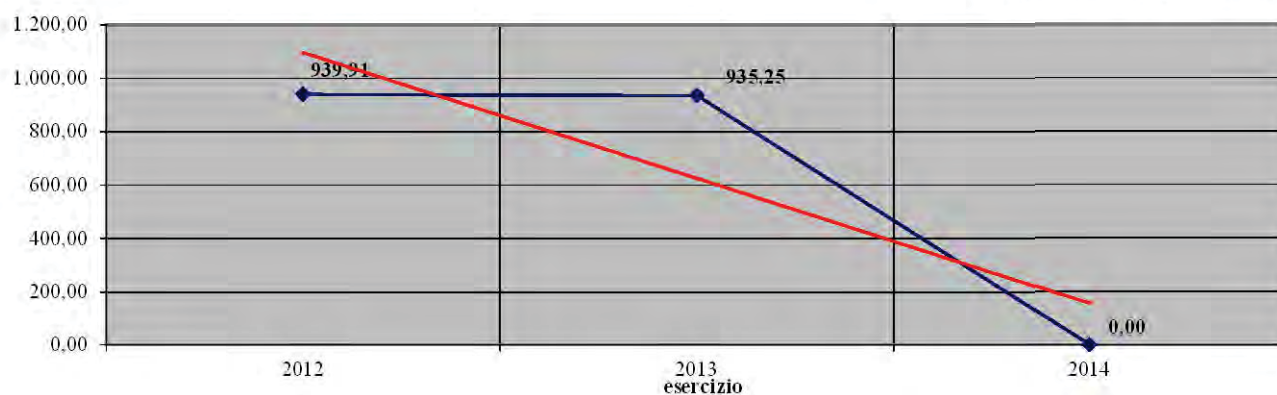
**Trend Storico**

2012	2013	2014
939,91	935,25	0,00

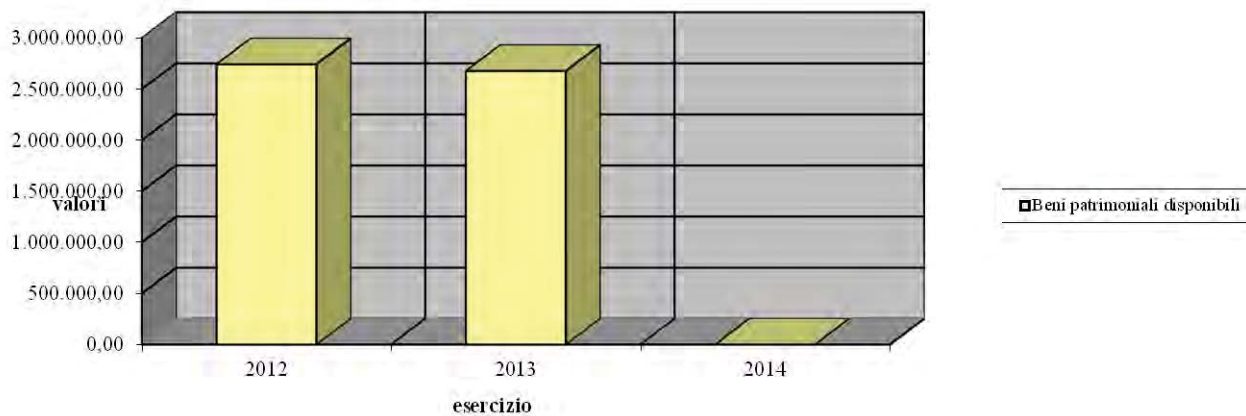
**Beni patrimoniali disponibili**  
**Popolazione**

2012	2013	2014
2.742.646,46	2.677.621,84	0,00
2.918	2.863	2.978

**Andamento dell'indicatore**



**Andamento beni patrimoniali disponibili**





## Patrimonio pro capite (demaniale)

### PATRIMONIO PRO CAPITE (demaniale)

$\frac{\text{Valore beni demaniali}}{\text{Popolazione}}$

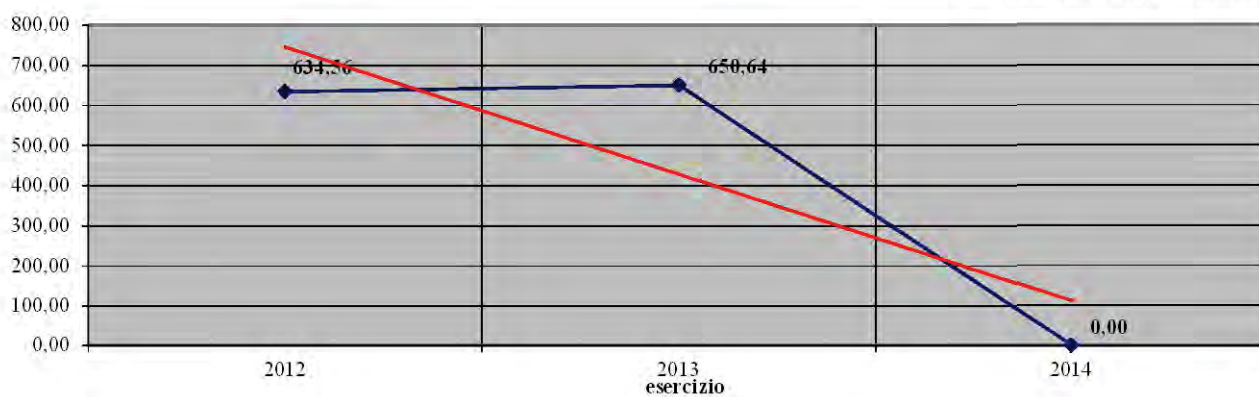
#### Trend Storico

2012	2013	2014
634,56	650,64	0,00

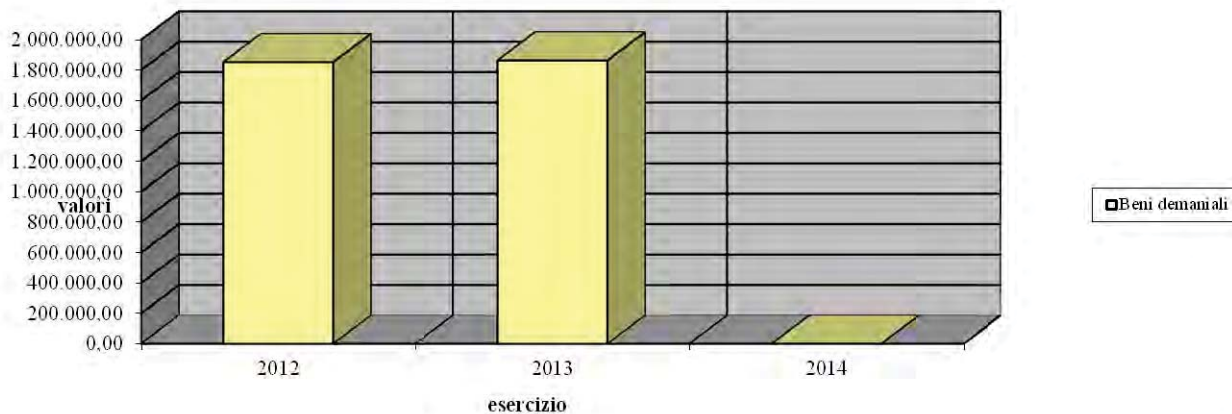
#### Beni demaniali Popolazione

2012	2013	2014
1.851.654,19	1.862.783,51	0,00
2.918	2.863	2.978

#### Andamento dell'indicatore



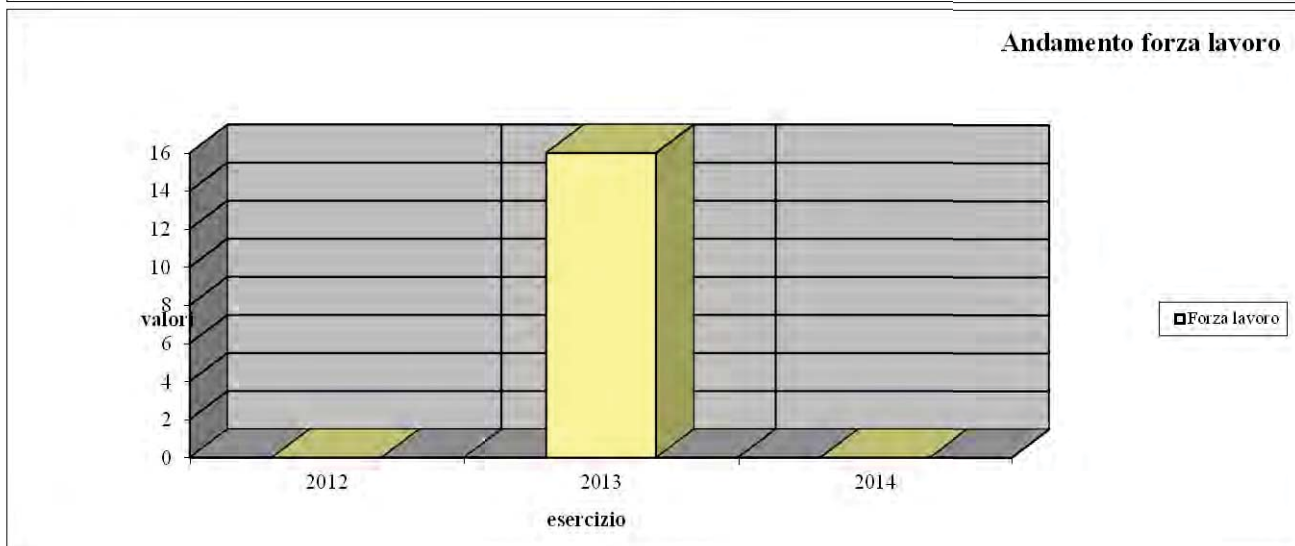
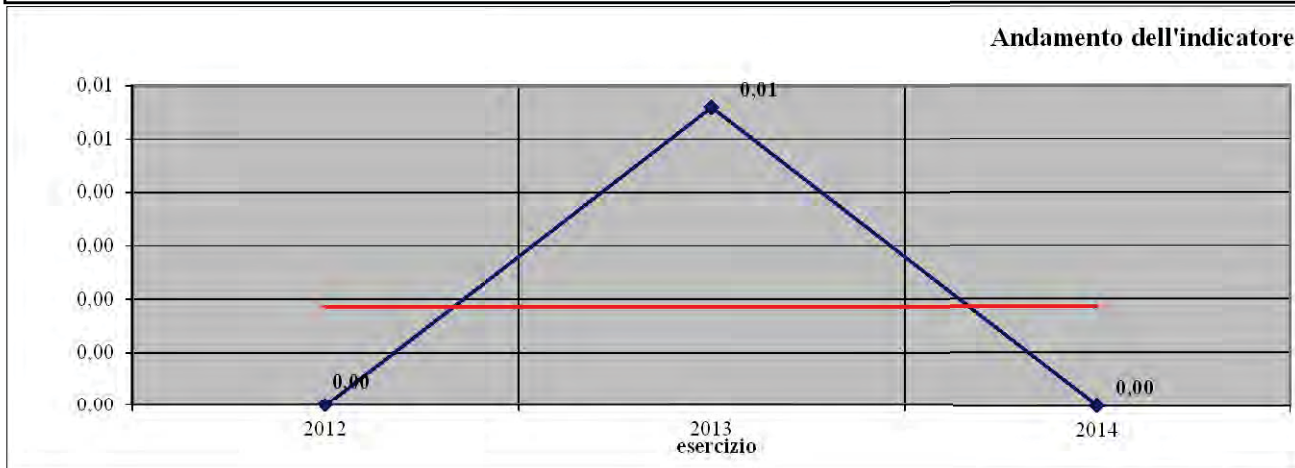
#### Andamento beni demaniali



## Rapporto dipendenti popolazione

Questo indicatore permette di effettuare confronti spaziali e temporali evidenziando i riflessi delle politiche del personale.

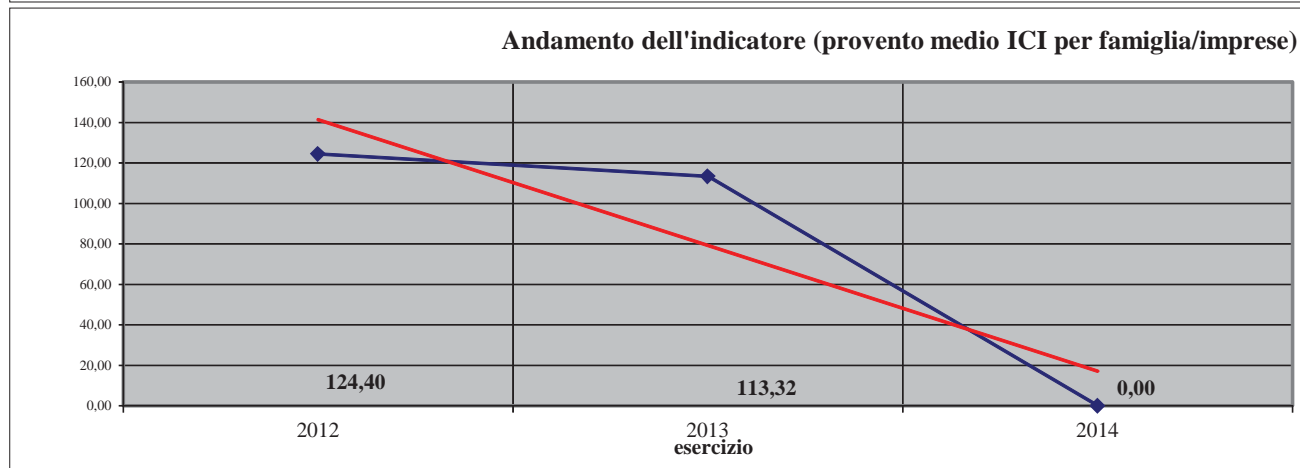
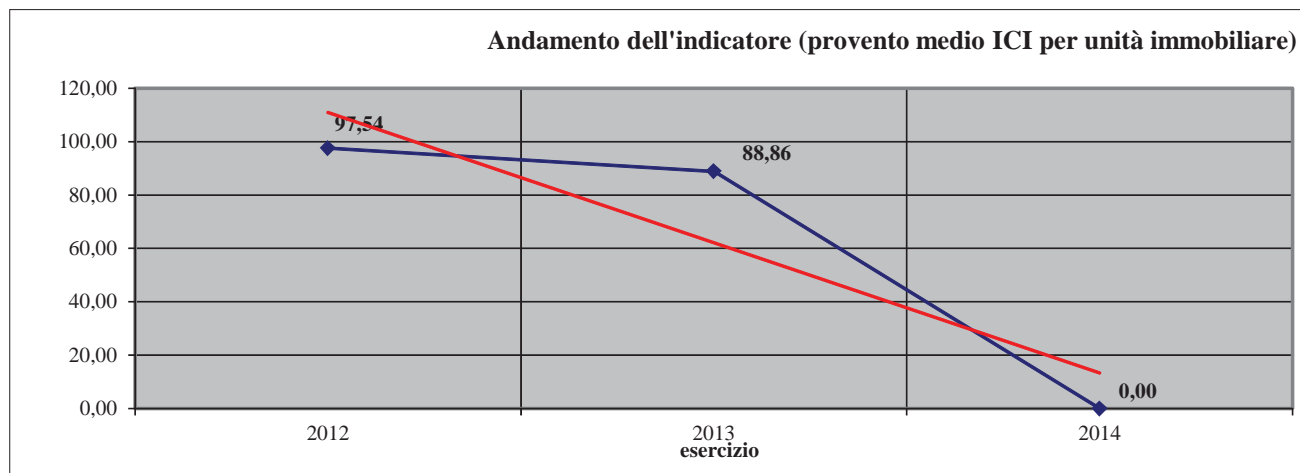
<b>RAPPORTO DIPENDENTI POPOLAZIONE</b>		$\frac{\text{Forza lavoro}}{\text{Popolazione}}$		
<b>Trend Storico</b>		<b>2012</b>	<b>2013</b>	<b>2014</b>
		0,00	0,01	0,00
<b>Forza lavoro</b> <b>Popolazione</b>		<b>2012</b>	<b>2013</b>	<b>2014</b>
		0	16	0
		2.918	2.863	2.978



# INDICATORI DELL'ENTRATA

## Congruità dell'I.C.I.

CONGRUITA' DELL'ICI		<u>Proventi I.C.I.</u> n. unità immobiliari		
		2012	2013	2014
Trend Storico		97,54	88,86	#DIV/0!
		124,40	113,32	#DIV/0!
Proventi I.C.I. n. unità immobiliari n. famiglie n. imprese	<u>2012</u>	154.500,15	140.746,74	0,00
		1.584	1.584	0
		1.152	1.152	0
		90	90	0



**CONGRUITA' DELL'ICI**

**Proventi I.C.I. prima abitazione**

**Totale proventi I.C.I.**

**Proventi I.C.I. altri fabbricati**

**Totale proventi I.C.I.**

**Proventi I.C.I. terreni agricoli**

**Totale proventi I.C.I.**

**Proventi I.C.I. aree edificabili**

**Totale proventi I.C.I.**

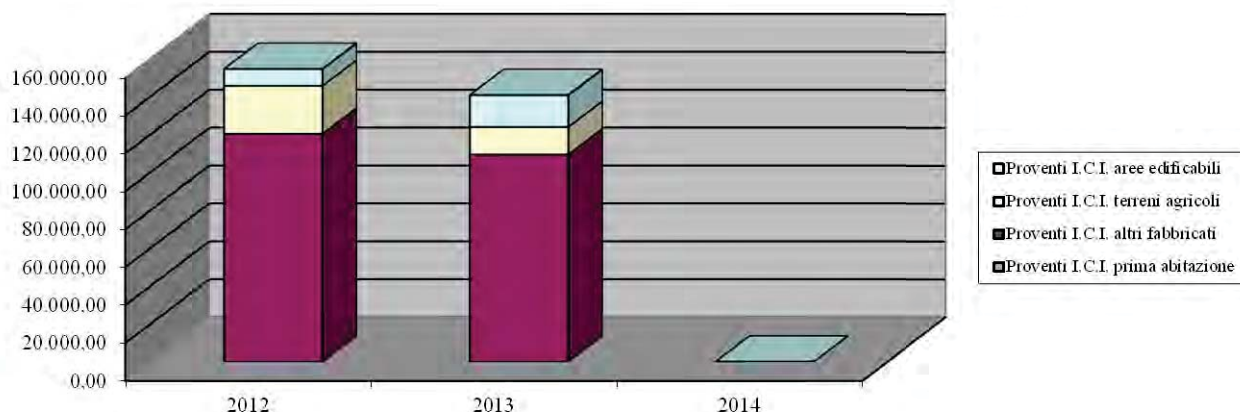
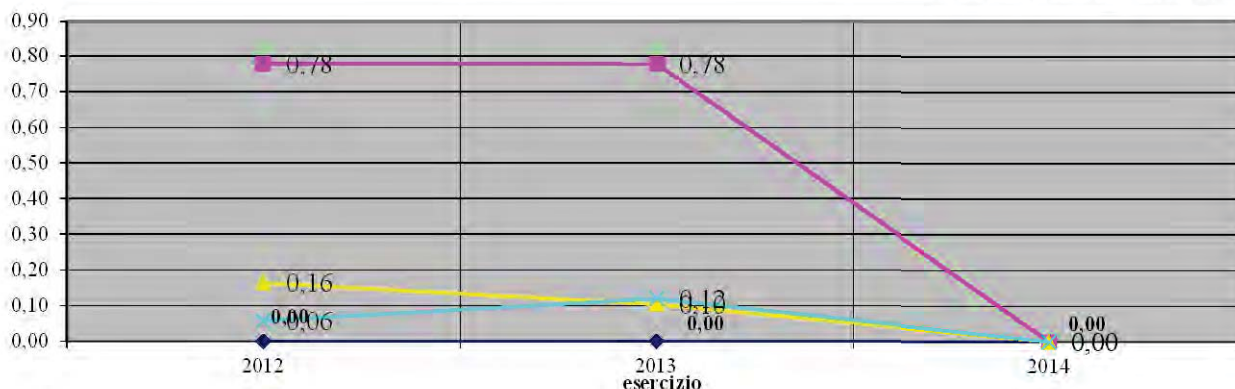
**Trend Storico**

	2012	2013	2014
	0,00	0,00	#DIV/0!
	0,78	0,78	#DIV/0!
	0,16	0,10	#DIV/0!
	0,06	0,12	#DIV/0!

**Proventi I.C.I. prima abitazione**  
**Proventi I.C.I. altri fabbricati**  
**Proventi I.C.I. terreni agricoli**  
**Proventi I.C.I. aree edificabili**  
**Totale Proventi I.C.I.**

	2012	2013	2014
	0,00	0,00	0,00
	120.329,09	109.399,53	0,00
	25.302,43	14.530,96	0,00
	8.868,63	16.816,25	0,00
	154.500,15	140.746,74	0,00

**Andamento degli indicatori**

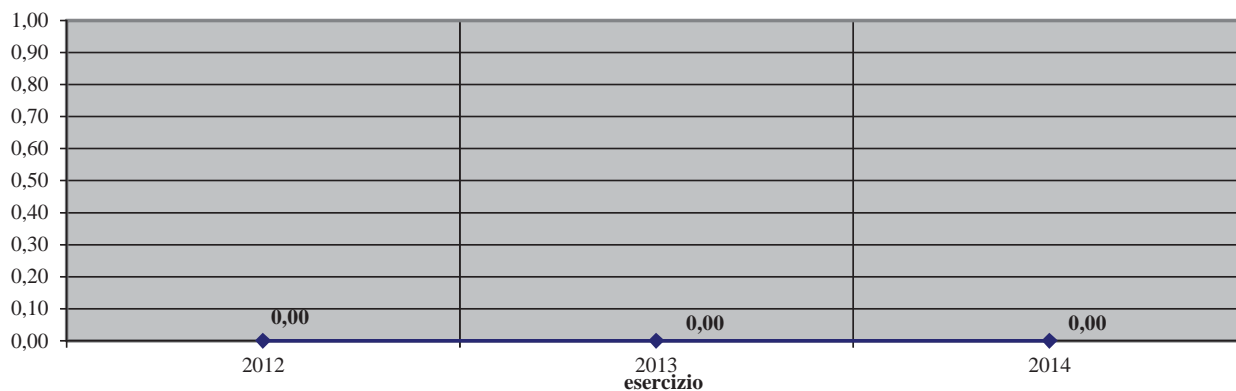


## Congruità della T.O.S.A.P.

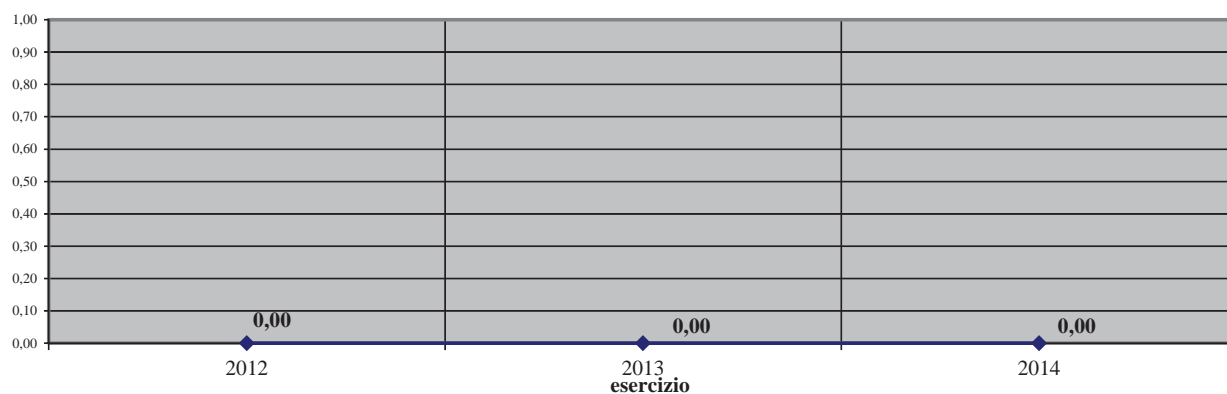
<p><b>CONGRUITA' DELLA T.O.S.A.P.</b></p>	<p><u>T.O.S.A.P. passi carrai</u> n. passi carrai</p> <p><u>Tasse occupazione suolo pubblico</u> mq. Occupati</p>
---	---

<p><b>Trend Storico</b></p>	<b>2012</b>	<b>2013</b>	<b>2014</b>
<p>T.O.S.A.P. passi carrai</p> <p>n. passi carrai</p> <p>Tasse occupazione suolo pubblico</p> <p>mq. Occupati</p>	<u>2012</u>	<u>2013</u>	<u>2014</u>
	0,00	0,00	0,00
	0	0	0
	0,00	0,00	0,00
	0	0	0

**Andamento dell'indicatore (TOSAP passi carrai)**



**Andamento dell'indicatore (TOSAP)**



## Congruità della T.R.R.S.U.

CONGRUITA' T.R.R.S.U.

$$\frac{\text{n. iscritti a ruolo}}{\text{n. famiglie} + \text{n. utenze comm.li} + \text{seconde case}} \times 100$$

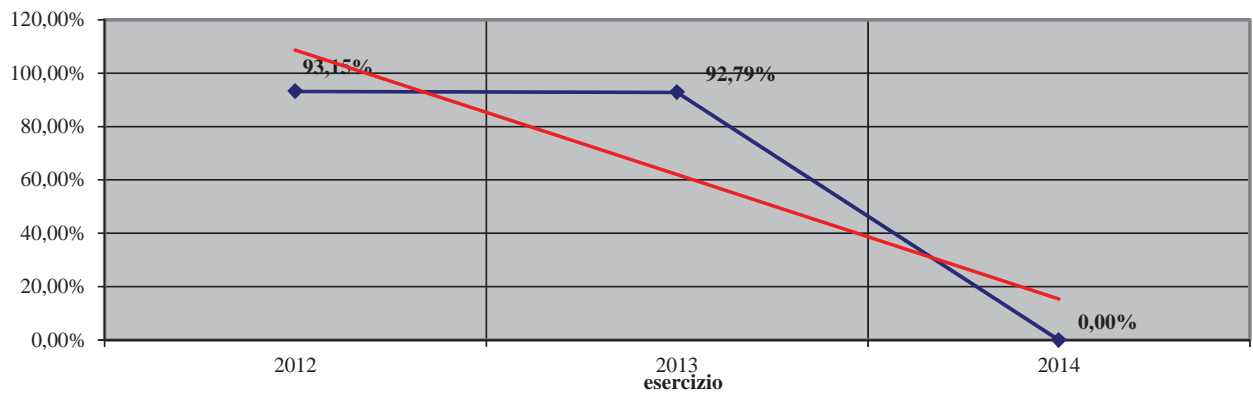
Trend Storico

2012	2013	2014
93,15%	92,79%	#DIV/0!

n. iscritti a ruolo  
n. famiglie  
n. utenze comm.li  
seconde case

2012	2013	2014
1.211	1.223	0
1.152	1.154	0
74	90	0
74	74	0

Andamento dell'indicatore



## SERVIZI EROGATI

In base all'art. 112, comma 1, "Gli enti locali, nell'ambito delle rispettive competenze, provvedono alla gestione dei servizi pubblici che abbiano per oggetto produzione di beni ed attività rivolte a realizzare fini sociali e a promuovere lo sviluppo economico e civile delle comunità locali".

All'interno dei servizi pubblici si possono distinguere tre tipologie:

- servizi istituzionali
- servizi a domanda individuale
- servizi produttivi

## SERVIZI ISTITUZIONALI

I servizi istituzionali sono di specifica attribuzione pubblica locale e sono considerati "essenziali": molte delle prestazioni sono fornite senza il pagamento di alcun corrispettivo per cui il loro costo viene finanziato dalle quote di risorse generali a disposizione dell'ente.

Nella tabella che segue riportiamo l'elenco dei servizi individuati nel certificato al conto del bilancio con le relative risultanze (accertamenti e impegni).

Servizi Istituzionali Anno 2014	Totale Entrate	Totale Spese	Differenza	Copertura %
Organi Istituzionali		0,00	0,00	
Amministrazione generale e servizio elettorale		0,00	0,00	
Ufficio tecnico		0,00	0,00	
Anagrafe e stato civile		0,00	0,00	
Servizio statistico		0,00	0,00	
Giustizia		0,00	0,00	
Polizia locale		0,00	0,00	
Leva militare		0,00	0,00	
Protezione civile		0,00	0,00	
Istruzione primaria e secondaria inferiore		0,00	0,00	
Servizi necroscopici e cimiteriali		0,00	0,00	
Acquedotto		0,00	0,00	
Fognatura e depurazione		0,00	0,00	
Nettezza urbana		0,00	0,00	
Viabilità e illuminazione		0,00	0,00	
<b>Totale</b>	0,00	0,00	0,00	

Andamento triennio 2012/2014 :

Trend storico - Totale Spese	2012	2013	2014
Organi Istituzionali	0,00	0,00	0,00
Amministrazione generale e servizio elettorale	0,00	0,00	0,00
Ufficio tecnico	0,00	0,00	0,00
Anagrafe e stato civile	0,00	0,00	0,00
Servizio statistico	0,00	0,00	0,00
Giustizia	0,00	0,00	0,00
Polizia locale	0,00	0,00	0,00
Leva militare	0,00	0,00	0,00
Protezione civile	0,00	0,00	0,00
Istruzione primaria e secondaria inferiore	0,00	0,00	0,00
Servizi necroscopici e cimiteriali	0,00	0,00	0,00
Acquedotto	0,00	0,00	0,00
Fognatura e depurazione	0,00	0,00	0,00
Nettezza urbana	0,00	0,00	0,00
Viabilità e illuminazione	0,00	0,00	0,00

## **SERVIZI A DOMANDA INDIVIDUALE**

I servizi a domanda individuale sono attività gestite dall'ente non per obbligo istituzionale, ma su richiesta diretta del cittadino contro pagamento di una tariffa, molto spesso non sufficiente a coprire l'intero costo. Nella tabella che segue riportiamo l'elenco dei servizi individuati nel certificato al conto del bilancio con le relative risultanze (accertamenti e impegni).



Servizi a Domanda Individuale Anno 2014	Provento Totale	Costo Totale	Differenza	Copertura %
Alberghi, esclusi dormitori pubblici, case di riposo	0,00	0,00	0,00	
Alberghi diurni e bagni pubblici	0,00	0,00	0,00	
Asili nido	0,00	0,00	0,00	
Convitti, campeggi, case vacanze	0,00	0,00	0,00	
Colonie e soggiorni stagionali	0,00	0,00	0,00	
Corsi extrascolastici	0,00	0,00	0,00	
Giardini zoologici e botanici	0,00	0,00	0,00	
Impianti sportivi	0,00	0,00	0,00	
Mattatoi pubblici	0,00	0,00	0,00	
Mense	0,00	0,00	0,00	
Mense scolastiche	0,00	0,00	0,00	
Mercati e fiere attrezzate	0,00	0,00	0,00	
Pesa pubblica	0,00	0,00	0,00	
Servizi turistici diversi	0,00	0,00	0,00	
Spurgo pozzi neri	0,00	0,00	0,00	
Teatri	0,00	0,00	0,00	
Musei, gallerie e mostre	0,00	0,00	0,00	
Spettacoli	0,00	0,00	0,00	
Trasporto carni macellate	0,00	0,00	0,00	
Trasporti funebri, pompe funebri e illum. votiva	0,00	0,00	0,00	
Uso di locali non istituzionali	0,00	0,00	0,00	
Altri servizi a domanda individuale	0,00	0,00	0,00	
<b>Totale</b>	<b>0,00</b>	<b>0,00</b>	<b>0,00</b>	

Andamento triennio 2012/2014 :

Trend storico % di Copertura	2012	2013	2014
Alberghi, esclusi dormitori pubblici, case di riposo			
Alberghi diurni e bagni pubblici			
Asili nido			
Convitti, campeggi, case vacanze			
Colonie e soggiorni stagionali			
Corsi extrascolastici			
Giardini zoologici e botanici			
Impianti sportivi			
Mattatoi pubblici			
Mense			
Mense scolastiche			
Mercati e fiere attrezzate			
Pesa pubblica			
Servizi turistici diversi			
Spurgo pozzi neri			
Teatri			
Musei, gallerie e mostre			
Spettacoli			
Trasporto carni macellate			
Trasporti funebri, pompe funebri e illum. votiva			
Uso di locali non istituzionali			
Altri servizi a domanda individuale			

## SERVIZI PRODUTTIVI

I servizi produttivi hanno una notevole rilevanza economica: la normativa vigente prevede il totale finanziamento da parte degli utenti che li richiedono dietro corrispettivo di una tariffa.

Nella tabella che segue riportiamo l'elenco dei servizi individuati nel certificato al conto del bilancio con le relative risultanze (accertamenti e impegni).

Servizi Produttivi Anno 2014	Provento Totale	Costo Totale	Differenza	Copertura %
Distribuzione gas	0,00	0,00	0,00	
Centrale del latte	0,00	0,00	0,00	
Distribuzione energia elettrica	0,00	0,00	0,00	
Teleriscaldamento	0,00	0,00	0,00	
Trasporti pubblici	0,00	0,00	0,00	
Altri servizi produttivi	0,00	0,00	0,00	
<i>Totale</i>	0,00	0,00	0,00	

Andamento triennio 2012/2014 :

Trend storico % di Copertura	2012	2013	2014
Distribuzione gas			
Centrale del latte			
Distribuzione energia elettrica			
Teleriscaldamento			
Trasporti pubblici			
Altri servizi produttivi			

***COMUNE DI PABILLONIS***

***Provincia di Medio Campidano***

***RELAZIONE  
ECONOMICO-PATRIMONIALE  
AL RENDICONTO  
ANNO 2014***

## ***Relazione Tecnica al Conto del Patrimonio 2014***

Secondo l'art. 230 del T.U.E.L. 267/2000 il conto del patrimonio rileva i risultati della gestione patrimoniale e riassume la consistenza del patrimonio al termine dell'esercizio, evidenziando le variazioni intervenute nel corso dello stesso, rispetto alla consistenza iniziale.

Il patrimonio è costituito dal complesso dei beni e dei rapporti giuridici, attivi e passivi, di pertinenza di ciascun ente, suscettibili di valutazione ed attraverso la cui rappresentazione contabile ed il relativo risultato finale differenziale è determinata la consistenza netta della dotazione patrimoniale.

Nel conto del patrimonio trovano collocazione i beni del demanio e del patrimonio, comprensivi delle relative manutenzioni straordinarie. Essi sono valutati come segue:

- a) i beni demaniali già acquisiti all'ente alla data di entrata in vigore del decreto legislativo 25 febbraio 1995, n. 77, sono valutati in misura pari all'ammontare del residuo debito dei mutui ancora in estinzione per lo stesso titolo; i beni demaniali acquisiti all'ente successivamente sono valutati al costo;
- b) i terreni già acquisiti all'ente alla data di entrata in vigore del decreto legislativo 25 febbraio 1995, n. 77, sono valutati al valore catastale, rivalutato secondo le norme fiscali; per i terreni già acquisiti all'ente ai quali non è possibile attribuire la rendita catastale la valutazione si effettua con le modalità dei beni demaniali già acquisiti all'ente; i terreni acquisiti successivamente alla data di entrata in vigore del decreto legislativo 25 febbraio 1995, n. 77, sono valutati al costo;
- c) i fabbricati già acquisiti all'ente alla data di entrata in vigore del decreto legislativo 25 febbraio 1995, n. 77, sono valutati al valore catastale, rivalutato secondo le norme fiscali; i fabbricati acquisiti successivamente sono valutati al costo;
- d) i mobili sono valutati al costo;
- e) i crediti sono valutati al valore nominale;
- f) i censi, livelli ed enfiteusi sono valutati in base alla capitalizzazione della rendita al tasso legale;
- g) le rimanenze, i ratei ed i risconti sono valutati secondo le norme del codice civile;
- h) i debiti sono valutati secondo il valore residuo.

I crediti inesigibili, stralciati dal conto del bilancio, sono conservati nel patrimonio sino al compimento dei termini di prescrizione.

Gli Inventari vengono aggiornati con cadenza annuale.

Il regolamento di contabilità definisce le categorie di beni mobili non inventariabili in ragione della natura di beni di facile consumo o del modico valore.

Riprendendo il Principio Contabile n. 3 del Ministero dell'Interno - OSSERVATORIO PER LA FINANZA E LA CONTABILITA' DEGLI ENTI LOCALI – commentiamo il documento.

Il documento presenta uno schema a sezioni contrapposte: l'Attivo ed il Passivo.

La classificazione dei valori attivi si fonda su una logica di destinazione, mentre quella del Passivo rispetta la natura delle fonti di finanziamento. Lo schema presenta tre macroclassi nell'attivo e quattro nel passivo.

### **ATTIVO**

Immobilizzazioni  
Attivo circolante  
Ratei e risconti attivi

### **PASSIVO**

Patrimonio netto  
Conferimenti  
Debiti  
Ratei e risconti passivi

Oltre a ciò, in calce al conto del Patrimonio, sono presenti i conti d'ordine, suddivisi in: Impegni per opere da realizzare, Conferimenti in aziende speciali, Beni di terzi.

## VERIFICHE SUL CONTO DEL PATRIMONIO

I valori patrimoniali al 31/12/2014 e le variazioni rispetto all'anno precedente sono così riassunti:

Descrizione	Consistenza al 31/12/2013	Consistenza al 31/12/2014	Variazioni (+/-)
<b>ATTIVO</b>			
Immobilizzazioni immateriali	0,00	5.061,42	5.061,42
Immobilizzazioni materiali	17.993.048,41		-17.993.048,41
Immobilizzazioni finanziarie	69.245,86	68.997,96	-247,90
<b>Totale immobilizzazioni</b>	18.062.294,27	74.059,38	-17.988.234,89
Rimanenze	0,00	0,00	0,00
Crediti	2.913.006,48	2.773.693,29	-139.313,19
Altre attività finanziarie	0,00	0,00	0,00
Disponibilità liquide	2.559.012,03	2.263.322,49	-295.689,54
<b>Totale attivo circolante</b>	5.472.018,51	5.037.015,78	-435.002,73
<b>Ratei e risconti</b>	0,00	0,00	0,00
<b>TOTALE ATTIVO</b>	23.534.312,78	5.111.075,16	-18.423.237,62
Conti d'ordine	3.244.626,63	1.373.735,42	-1.870.891,21
<b>PASSIVO</b>			
<b>Patrimonio Netto</b>	14.111.997,50	13.689.243,22	-422.754,28
<b>Conferimenti</b>	7.402.035,64	7.750.061,31	348.025,67
Debiti di finanziamento	639.933,66	526.215,56	-113.718,10
Debiti di funzionamento	1.368.191,54		-1.368.191,54
Debiti per anticipazioni di cassa	0,00	0,00	0,00
Altri Debiti	12.154,44	6.720,90	-5.433,54
<b>Totale Debiti</b>	2.020.279,64	532.936,46	-1.487.343,18
<b>Ratei e risconti</b>	0,00	0,00	0,00
<b>TOTALE PASSIVO</b>	2.020.279,64	532.936,46	-1.487.343,18
Conti d'ordine	3.244.626,63	1.373.735,42	-1.870.891,21

# ATTIVO

## *Immobilizzazioni*

Questa macroclasse raccoglie i beni destinati a permanere durevolmente nell'ente, in ragione della loro funzione. Vi rientrano le classi delle immobilizzazioni immateriali, materiali e finanziarie. Tali voci, vengono riportate al netto degli accantonamenti effettuati a titolo di ammortamento nei relativi fondi ammortamento.

*Immobilizzazioni immateriali.* Sono costi ad utilizzo pluriennale; tutti i costi diversi da quelli relativi a beni materiali che non esauriscono la loro utilità nell'esercizio sono rilevati in tale voce. Vi rientrano gli oneri pluriennali ed i costi per diritti e beni immateriali. La tipologia è la seguente:

- spese straordinarie su beni di terzi;
- spese finanziarie, oneri per emissione di prestiti obbligazionari;
- spese per P.R.G.;
- spese per elezioni amministrative;
- software applicativo;
- spese di pubblicità;
- spese di ricerca ( studi di fattibilità, ecc).

Il valore iscritto è dato dal costo sostenuto o di acquisizione, comprensivo degli oneri accessori o di produzione, comprendente tutti i costi direttamente imputabili. Tale valore non può eccedere il valore recuperabile, inteso come il maggiore tra il presumibile valore realizzabile tramite alienazione e il suo valore in uso. Il valore iscritto è rettificato dagli ammortamenti, le cui quote sono rapportate al periodo di effettivo utilizzo, tenendo conto della residua possibilità di utilizzo. Qualora si riscontri una riduzione durevole delle condizioni di utilizzo futuro, questa è rilevata nel conto economico, a rettifica del costo relativo, tra gli oneri straordinari alla voce "Insussistenze dell'attivo".

<b>Descrizione</b>	<b>Consistenza al 31/12/2013</b>	<b>Variazione Finanziaria</b>	<b>Variazione da Altre Cause</b>	<b>Consistenza al 31/12/2014</b>
immateriali	0,00	5.623,80	0,00	5.061,42

*Immobilizzazioni materiali.* Tale classe accoglie i beni tangibili che sono destinati a permanere nell'ente per più esercizi. La loro articolazione nel conto del patrimonio ha cura di distinguere i beni demaniali e quelli facenti parte del patrimonio indisponibile (terreni e fabbricati) da quelli, classificati secondo la loro natura. Sono soggetti ad ammortamento tutti i beni suscettibili di usura fisica o economica. I terreni non sono assoggettabili ad ammortamento ad eccezione dei terreni adibiti a cave e quelli sui quali è stato costruito un fabbricato il cui valore va a costituire l'importo complessivo da ammortizzare. Un cenno particolare alle immobilizzazioni in corso, che sono tali fino a quando non vengano completate. A quel punto i relativi importi devono essere stornati alla voce cui sono riferibili per natura. Trovano allocazione nella presente categoria i valori netti residui, cioè al netto dei relativi fondi di ammortamento, dei beni immobili e mobili costituenti parte dell'organizzazione permanente dell'ente, così come elencati nello schema del D.P.R. n. 194 del 1996.

Il valore da iscrivere, se i beni risultano acquisiti alla data di entrata in vigore del D.Lgs n. 77 del 1995, è calcolato in base alle disposizioni contenute nel medesimo Decreto Legislativo, altrimenti il valore da attribuire alle immobilizzazioni è rappresentato dal costo di acquisto. Tale costo è

rappresentato dal prezzo effettivo di acquisto, comprensivo degli oneri accessori di diretta imputazione. Se il bene non viene impiegato in un servizio non rilevante ai fini dell’IVA, quest’ultima costituisce costo capitalizzabile; viceversa, essa, non costituendo un elemento di costo ma un credito verso l’erario, non è capitalizzata. L’eventuale capitalizzazione dell’IVA non deve far in modo che si ecceda il valore recuperabile tramite l’uso del bene.

Se il bene è costruito in economia, il valore comprende tutti quei costi diretti che l’ente ha sostenuto per la realizzazione del bene. Se il bene realizzato in economia è disponibile sul mercato, la valutazione è effettuata al minore tra il costo e il prezzo di mercato. L’eventuale eccedenza di costo, allocata tra le immobilizzazioni in corso, è svalutata nello stesso esercizio tra gli oneri straordinari alla voce “Insussistenze dell’attivo”. Se l’acquisto avviene tramite permuta, l’iscrizione tiene conto dei valori dei due beni.

Il valore originariamente iscritto è incrementato esclusivamente delle manutenzioni straordinarie effettuate sul bene stesso, nel limite del valore recuperabile tramite l’uso. Sono straordinarie le manutenzioni che accrescono la vita utile del bene o che ne incrementano la capacità, la produttività o la sicurezza. Il costo storico del bene è rettificato in ogni esercizio attraverso le quote di ammortamento. La finalità dell’ammortamento economico è quella di far partecipare agli esercizi di effettivo utilizzo del bene una quota parte del costo originariamente sostenuto. Le relative quote sono determinate da espresse previsioni di legge. L’ammortamento decorre dall’esercizio di effettivo utilizzo del bene.

Qualora si verifichi una perdita duratura di valore, il bene va esposto al valore di presumibile recuperabilità, imputando l’eccedenza, quale svalutazione, tra gli oneri straordinari alla voce “Insussistenze dell’attivo”. Lo stesso trattamento contabile subiscono i beni destinati all’alienazione, quelli obsoleti e quelli non utilizzabili, i quali vanno valutati al minore tra il valore netto contabile ed il valore netto di realizzo.

Descrizione	Consistenza al 31/12/2013	Variazione Finanziaria	Variazione da Altre Cause	Consistenza al 31/12/2014
Immobilizzazioni materiali	17.993.048,41	589.915,43	-462.070,45	18.120.893,39

*Immobilizzazioni finanziarie.* Sono rappresentate dagli investimenti finanziari destinati a permanere durevolmente nel patrimonio dell’ente (fatta eccezione per i depositi cauzionali e i crediti di dubbia esigibilità presenti nel Conto del Bilancio nel totale dei residui attivi).

Sono rilevabili in questa voce:

- partecipazioni
- crediti
- investimenti finanziari a medio e lungo termine (Titoli)

In base al D.P.R. n. 194 del 1996, si considerano immobilizzazioni finanziarie:

- Le partecipazioni in imprese controllate e collegate e quelle che costituiscono investimento durevole. Tali partecipazioni sono a fine anno valutate secondo uno dei due criteri previsti dall’art. 2426 del codice civile: il metodo del costo di acquisto, eventualmente svalutato, tra le insussistenze dell’attivo, se il valore è durevolmente inferiore al costo; il metodo del patrimonio netto, cioè valutarle in ragione del valore del patrimonio netto che essi rappresentano;
- I crediti che per condizioni contrattuali sono caratterizzati dalla destinazione durevole nel patrimonio dell’ente, con evidenziazione di quelli verso imprese controllate, collegate ed altre;
- I titoli che, ove consentito da norme di legge che derogano alle norme sulla tesoreria unica per l’impiego della liquidità, l’ente prevede di tenere nel proprio portafoglio per periodi superiori ai 12 mesi. I titoli qui allocati vanno valutati al prezzo di acquisto eventualmente rettificato da perdite durevoli di valore;

Descrizione	Consistenza al 31/12/2013	Variazione Finanziaria	Variazione da Altre Cause	Consistenza al 31/12/2014
Partecipazioni in imprese	0,00	0,00	0,00	0,00
Crediti verso imprese	0,00	0,00	0,00	0,00
Titoli	0,00	0,00	0,00	0,00

*Crediti per depositi cauzionali.* Si tratta delle somme depositate a garanzia di obbligazioni giuridiche stipulate con terzi. Tali crediti sono valutati al valore nominale.

*Crediti di dubbia esigibilità ed i crediti inesigibili.* Sono crediti di dubbia esigibilità quelli per i quali vi siano elementi che facciano presupporre un difficile realizzo degli stessi. Per tale categoria, in base agli elementi in possesso, l'ente deve o stralciarli dal conto del bilancio, trattandoli alla stregua dei crediti inesigibili; o tenerli nel conto del bilancio, presentando però il relativo fondo svalutazione crediti a detrazione. Sono crediti di dubbia esigibilità i crediti per i quali contestualmente si verificano le seguenti circostanze: incapacità di riscuotere e mancata scadenza dei termini di prescrizione.

## Attivo Circolante

Rientrano in questa macroclasse, per esclusione, i beni non destinati a permanere durevolmente nell'ente locale. Tali beni sono ricondotti a quattro classi:

- rimanenze
- crediti
- attività finanziarie che non costituiscono immobilizzi
- disponibilità liquide.

*Rimanenze.* Sono i beni mobili, quali prodotti finiti, materie prime, semilavorati e prodotti in corso di lavorazione che risultano presenti nell'ente dalle rilevazioni inventariali di fine esercizio.

*Crediti.* Questa classe accoglie i crediti di natura commerciale e quelli, in generale, derivanti dalla gestione ordinaria dell'ente. I crediti vanno esposti al valore nominale.

Descrizione	Consistenza al 31/12/-1	Variazione Finanziaria	Variazione da Altre Cause	Consistenza al 31/12/
Crediti	2.812.307,48	488.616,24	-628.799,43	2.672.124,29
Crediti per IVA	100.699,00	0,00	870,00	101.569,00
<i>Totale</i>	2.913.006,48	488.616,24	-627.929,43	2.773.693,29

*Attività finanziarie che non costituiscono immobilizzi.* Si tratta di titoli che l'ente detiene con intento di destinazione non durevole.

*Disponibilità liquide.* Vi rientrano il fondo di cassa, comprensivo dell'importo complessivo depositato presso il tesoriere ed i depositi bancari e postali.



<b>Descrizione</b>	<b>Consistenza al 31/12/2013</b>	<b>Variazione Finanziaria</b>	<b>Variazione da Altre Cause</b>	<b>Consistenza al 31/12/2014</b>
Fondo di cassa	2.559.012,03	-295.689,54	0,00	2.263.322,49
Depositi bancari e postali	0,00	0,00	0,00	0,00

## Ratei e risconti attivi

I ratei e risconti fanno riferimento a quote di costi o di proventi comuni a due o più esercizi.

*Ratei attivi.* Misurano quote di proventi la cui integrale liquidazione avverrà in un successivo esercizio, ma di competenza, per la parte da essi misurata, dell'esercizio a cui si riferisce il bilancio.

*Risconti attivi.* Esprimono quote di costi rilevati integralmente nell'esercizio in corso od in precedenti esercizi e rappresentano la quota parte rinviata ad uno o più esercizi successivi.

Descrizione	Consistenza al 31/12/2013	Variazione Finanziaria	Variazione da Altre Cause	Consistenza al 31/12/2014
Ratei Attivi	0,00	0,00	0,00	0,00
Risconti Attivi	0,00	0,00	0,00	0,00

## Conti d'ordine

I conti d'ordine sono delle annotazioni di memoria. Essi costituiscono delle annotazioni di corredo della situazione patrimoniale-finanziaria esposta dallo stato patrimoniale ma non costituiscono attività e passività in senso stretto. Vi rientrano quindi tutti quegli elementi di gestione che alla chiusura dell'esercizio non hanno generato economicamente e finanziariamente effetti immediati e diretti sulla struttura patrimoniale. Vi rientrano:

- Opere da realizzare
- Beni conferiti in aziende speciali
- Beni di terzi.

*Le Opere da realizzare.* Vi rientrano gli impegni di spesa, relativi ad investimenti, che ancora non hanno dato luogo alla fase di liquidazione della spesa.

Descrizione	Consistenza al 31/12/2013	Variazione Finanziaria	Variazione da Altre Cause	Consistenza al 31/12/2014
Opere da realizzare	3.244.626,63	-351.105,96	-1.519.785,25	1.373.735,42

*I Beni conferiti in aziende speciali.* Vi rientrano i beni conferiti in aziende speciali ma anche i beni lasciati a personalità giuridiche terze in comodato gratuito.

*I Beni di terzi,* Rilevano il valore complessivo dei beni di proprietà di terzi che, senza corresponsione di canone od altro compenso, si trovano a disposizione dell'ente a cui spetta l'onere della custodia.

# PASSIVO

## Patrimonio netto

Il Patrimonio netto è la differenza tra le attività e le passività di bilancio. Il Patrimonio netto rappresenta, in via fondamentale, l'entità monetaria dei mezzi netti a disposizione dell'ente locale, indistintamente investita, insieme ai mezzi di terzi, nelle attività patrimoniali.

Il Patrimonio netto non è determinabile indipendentemente dalle attività e dalle passività. Ne consegue che non può parlarsi di valutazione del Patrimonio netto.

Descrizione	Consistenza al 31/12/2013	Variazione Finanziaria	Variazione da Altre Cause	Consistenza al 31/12/2014
Netto Patrimoniale	9.531.067,10	-422.754,28	0,00	9.108.312,82
Netto da beni demaniali	4.580.930,40	0,00	0,00	4.580.930,40

## Conferimenti

Trovano allocazione in tale voce, con la suddivisione nelle classi dei conferimenti da trasferimenti in c/capitale e dei conferimenti da concessioni di edificare, le somme accertate all'ente quali forme contributive di compartecipazione al finanziamento dell'acquisizione e/o realizzazione di beni patrimoniali.

Trattasi, a tutti gli effetti, di contributi in conto capitale che l'ente riceve da enti pubblici o da privati. Proprio per tale caratteristica, essi devono partecipare al risultato economico nell'esercizio in cui i relativi costi sono economicamente sostenuti, in base al principio di correlazione, secondo la metodologia illustrata nella voce "Proventi diversi" di questo documento.

Descrizione	Consistenza al 31/12/2013	Variazione Finanziaria	Variazione da Altre Cause	Consistenza al 31/12/2014
Conferimenti da Trasferimenti in c/capitale	7.241.561,78	326.911,97	0,00	7.568.473,75
Conferimenti da Concessioni di edificare	160.473,86	21.113,70	0,00	181.587,56

## Debiti

I debiti sono obbligazioni a pagare una somma certa a scadenze prestabilite. La classificazione dei debiti in voci avviene per natura e sono riportati in ragione del loro valore nominale residuo. Ci si sofferma solo sulle voci che si ritiene necessitino di qualche puntualizzazione.

*Debiti di finanziamento.* La voce, a sua volta suddivisa in sottovoci, comprende i debiti contratti per il finanziamento degli investimenti.

<b>Descrizione</b>	<b>Consistenza al 31/12/2013</b>	<b>Variazione Finanziaria</b>	<b>Variazione da Altre Cause</b>	<b>Consistenza al 31/12/2014</b>
Finanziamenti a breve termine	0,00	0,00	0,00	0,00
Debiti per mutui e prestiti	639.933,66	-113.718,10	0,00	526.215,56
Debiti per prestiti obbligazionari	0,00	0,00	0,00	0,00
Altri debiti pluriennali	0,00	0,00	0,00	0,00

*Debiti di funzionamento.* Vi rientrano tutte le posizioni debitorie assunte nella sua attività corrente.

<b>Descrizione</b>	<b>Consistenza al 31/12/2013</b>	<b>Variazione Finanziaria</b>	<b>Variazione da Altre Cause</b>	<b>Consistenza al 31/12/2014</b>
Debiti di funzionamento	1.368.191,54	96.018,17	-204.482,15	1.259.727,56

*Debiti verso imprese controllate, collegate ed altre.* Ai fini della definizione dei rapporti tra aziende deve farsi riferimento all'art. 2359 del codice civile.

## **Ratei e risconti passivi**

I ratei e risconti fanno riferimento a quote di costi o di proventi comuni a due o più esercizi.

*I ratei passivi.* Misurano quote di costi la cui integrale liquidazione avverrà in un successivo esercizio, ma di competenza, per la parte da essi misurata, dell'esercizio a cui si riferisce il bilancio.

*I risconti passivi.* Esprimono quote di ricavi rilevati integralmente nell'esercizio in corso od in precedenti esercizi e rappresentano la quota parte rinviata ad uno o più esercizi successivi.

<b>Descrizione</b>	<b>Consistenza al 31/12/2013</b>	<b>Variazione Finanziaria</b>	<b>Variazione da Altre Cause</b>	<b>Consistenza al 31/12/2014</b>
Ratei Passivi	0,00	0,00	0,00	0,00
Risconti Passivi	0,00	0,00	0,00	0,00

## **Conti d'ordine**

Il loro significato è del tutto analogo a quello descritto in relazione all'attivo.



# *Comune di Pabillonis*

*Provincia del Medio Campidano*

**RESPONSABILE AREA FINANZIARIA: Fanari Anna Maria**

**DETERMINAZIONE N. 202**

**DEL 09/04/2015**

**OGGETTO:** Art. 228 c. 3 del D.Lgs 267/2000. Esercizio finanziario 2014. Ricognizione residui attivi e passivi e approvazione elenchi. Area Finanziaria, Personale e Tributi.

L'anno DUEMILAQUINDICI, il giorno NOVE del mese di APRILE, nel proprio ufficio.



## IL RESPONSABILE DEL SERVIZIO

Giusto decreto di nomina n. 2/2015

**PREMESSO CHE** con Decreto Legislativo n. 118 del 23.06.2011, recante disposizioni in materia di armonizzazione dei sistemi contabili e degli schemi di bilancio delle Regioni, degli Enti Locali e dei loro organismi, sono stati individuati i principi contabili fondamentali del coordinamento della finanza pubblica ai sensi dell'art. 117 – c.3 - della Costituzione.

**RICHIAMATO** il D.Lgs. 10 agosto 2014 n.126 che ha modificato ed integrato il D.Lgs. 23 giugno 2011 n. 118, con riferimento ai sistemi contabili ed agli schemi di bilancio delle Regioni, degli enti locali e dei loro organismi, a norma degli articoli 1 e 2 della legge 5 maggio 2009, n. 42.

**DATO ATTO** che, pertanto, con decorrenza 01.01.2015 è entrata in vigore la nuova contabilità armonizzata di cui al citato D.lgs. 118/2011.

**RILEVATO** tuttavia che il rendiconto relativo all'esercizio finanziario 2014 deve essere approvato secondo le regole vigenti nell'esercizio 2014, e pertanto applicando i principi precedenti alla modifica di cui al D.Lgs. 118/2011, come modificato ed integrato dal D. Lgs. 126/2014, e secondo gli schemi di cui al DPR 194/1996.

**ACCERTATO** che, ai sensi di quanto prescritto dall'art. 3 comma 7 del D.Lgs. 118/2011, a seguito dell'approvazione del rendiconto 2014 la Giunta Comunale, previo parere dell'organo di revisione economico-finanziario, provvederà al riaccertamento straordinario dei residui.

**RICHIAMATI** gli artt. 189, 190 e, in particolare, l'art. 228, comma 3 del D.Lgs 267/2000 che prescrive: *“Prima dell’inserimento nel conto del bilancio dei residui attivi e passivi l’ente locale provvede all’operazione di accertamento degli stessi, consistente nella revisione delle ragioni del mantenimento in tutto o in parte dei residui”*.

**RILEVATO** che tale operazione consiste nella revisione e verifica dei residui attivi e passivi, delle ragioni che ne hanno determinato la registrazione contabile e quindi del loro mantenimento in tutto o in parte;

**RITENUTO** di dover provvedere, con formale provvedimento, alla ricognizione di tutti i residui, attivi e passivi, provenienti sia dalla competenza dell'ultimo esercizio chiuso che dagli esercizi precedenti, al fine di accertare il permanere delle condizioni che hanno originato l'accertamento ovvero l'impegno.

**VISTO** gli artt. 179 e 183 del citato Decreto Legislativo n. 267/2000 con cui vengono definite, esattamente, le modalità di accertamento delle entrate e di impegno delle spese.

**ACCERTATO** che le risultanze complessive della ricognizione, per i residui di competenza della propria divisione, sono dettagliate negli **Allegati A), A1), A2) A3), B), B1), B2) e B3), C), C1), D), D1)** alla presente determinazione, quali parti integranti e sostanziali della stessa;

### VISTI

- il D.Lgs. del 18 agosto 2000 n. 267;
- il D.Lgs del 23.06.2011 n. 118;
- la Legge del 23.12.2014 n. 190 (Legge di stabilità 2015);
- il vigente regolamento comunale di contabilità.

## **DETERMINA**

1) Di individuare i residui attivi e passivi da inserire nel Conto del Bilancio dell'esercizio finanziario 2014 come dagli elenchi allegati alla presente determinazione:

- elenco dei residui attivi (allegati A e A1 ), dando atto che tutti i residui riportati hanno singolarmente le caratteristiche prescritte dall'art. 189 del Decreto Legislativo 18 agosto 2000, n. 267;
- elenco dei residui passivi (allegati B e B1), dando atto che tutti i residui riportati concernono impegni assunti ai sensi dell'art. 183, comma 1, del Decreto Legislativo 18 agosto 2000, n. 267, così come dispone l'art. 190 dello stesso Decreto Legislativo n. 267/2000.

2) Di individuare i residui attivi e passivi da eliminare dal Conto del Bilancio dell'esercizio finanziario 2014 come dagli elenchi allegati alla presente determinazione in quanto non sussistono le ragioni del loro mantenimento ai sensi dell'art. 189 Del D.Lgs 267/2000:

- elenco dei residui attivi (allegati A2 e A3)
- elenco dei residui passivi (allegati B2 e B3).

Il Responsabile del Servizio  
Rag. Fanari Anna Maria



## **IL RESPONSABILE DEL SERVIZIO FINANZIARIO**

In relazione al disposto dell'art. 151 comma 4 del D.LGS 18/08/2000 N. 267;

**A P P O N E**

il visto di regolarità contabile

**A T T E S T A N T E**

la copertura finanziaria della spesa.

Gli impegni contabili sono stati registrati in corrispondenza degli interventi/capitoli sopradescritti.

Pabillonis, li 09/04/2015

IL RESPONSABILE DEL SERVIZIO

F.to Fanari Anna Maria

---

---

## **IL RESPONSABILE DELL'AREA FINANZIARIA**

La presente determinazione verrà affissa all'albo pretorio on line del Comune all' indirizzo [www.comune.pabillonis.vs.it](http://www.comune.pabillonis.vs.it) per 15 gg. consecutivi dal 11/04/2015 al 25/04/2015.

Contemporaneamente viene trasmessa

- al Segretario Comunale

- al Servizio Finanziario

Pabillonis, li 11/04/2015

IL RESPONSABILE DEL SERVIZIO

F.to Fanari Anna Maria

---

PER COPIA CONFORME ALL'ORIGINALE

Lì, 11/04/2015

L'impiegato incaricato

# COMUNE DI PABILLONIS

## PROVINCIA DEL MEDIO CAMPIDANO

### CONTO DEL BILANCIO - ELENCO RESIDUI ATTIVI E PASSIVI ANNO 2014

E/U	Capitolo	Art.	Anno	Descrizione	Da Riportare
	Settore A2			AREA FINANZIARIA TRIBUTI E PERSONALE - FANARI A. MARIA	
	Ufficio 00			AREA FINANZIARIA TRIBUTI E PERSONALE - FANARI A. MARIA	
	<b>PARTE ENTRATA</b>				
	<b>Titolo 1</b>				
	<b>ENTRATE TRIBUTARIE</b>				
	<b>Categoria 2</b>				
	<b>Tasse</b>				
	<b>Risorsa 70</b>				
E	35	1	2005	TASSA PER LO SMALTIMENTO DEI RIFIUTI- TI SOLIDI URBANI	5.705,37
					TASSA SMALTIMENTO RIFIUTI SOLIDI URBANI.(RUOLO PRINCIPALE
	<b>Risorsa 70</b>				
E	35	1	2006	TASSA PER LO SMALTIMENTO DEI RIFIU- TI SOLIDI URBANI	41.174,01
					TASSA SMALTIMENTO RIFIUTI SOLIDI URBANI.(RUOLO PRINCIPALE
	<b>Risorsa 70</b>				
E	35	1	2007	TASSA PER LO SMALTIMENTO DEI RIFIU- TI SOLIDI URBANI	31.782,02
					TASSA SMALTIMENTO RIFIUTI SOLIDI URBANI.(RUOLO PRINCIPALE
	<b>Risorsa 70</b>				
E	35	1	2008	TASSA PER LO SMALTIMENTO DEI RIFIU- TI SOLIDI URBANI	5.932,67
					TASSA SMALTIMENTO RIFIUTI SOLIDI URBANI.(RUOLO PRINCIPALE
	<b>Risorsa 70</b>				
E	35	1	2009	TASSA PER LO SMALTIMENTO DEI RIFIU- TI SOLIDI URBANI	32.457,59
					TASSA SMALTIMENTO RIFIUTI SOLIDI URBANI.(RUOLO PRINCIPALE
	<b>Risorsa 70</b>				
E	35	1	2010	TASSA PER LO SMALTIMENTO DEI RIFIU- TI SOLIDI URBANI	20.927,36
					TASSA SMALTIMENTO RIFIUTI SOLIDI URBANI.(RUOLO PRINCIPALE
	<b>Risorsa 70</b>				
E	35	1	2011	TASSA PER LO SMALTIMENTO DEI RIFIU- TI SOLIDI URBANI	55.596,42
					TASSA SMALTIMENTO RIFIUTI SOLIDI URBANI.(RUOLO PRINCIPALE
	<b>Risorsa 70</b>				
E	35	1	2012	TASSA PER LO SMALTIMENTO DEI RIFIU- TI SOLIDI URBANI	49.695,29
					TASSA SMALTIMENTO RIFIUTI SOLIDI URBANI.(RUOLO PRINCIPALE
E	35	2	2012	TASSA SMALTIMENTO R.S.U. (RUOLO STRAORDINARIO)	13.196,37
					TASSA SMALTIMENTO R.S.U. (RUOLO STRAORDINARIO)
	<b>Totale Risorsa 70</b>				
					62.891,66
	<b>Risorsa 70</b>				
E	35	3	2013	TASSA PER LO SMALTIMENTO DEI RIFIU- TI SOLIDI URBANI	80.598,43
					TARES (QUOTA TASSA)
	<b>Totale Categoria 2</b>				
					337.065,53
	<b>Totale Titolo 1</b>				
					337.065,53
	<b>Titolo 2</b>				
	<b>ENTRATE DERIVANTI DA CONTRIBUTI E TRASF. CORRENTI DELLO STATO, DELLA REGIONE E DI ALTRI ENTI PUBBLIC</b>				

E/U	Capitolo	Art.	Anno	Descrizione	Da Riportare
<b>Categoria 1</b>					
<b>Contributi e trasferimenti correnti dallo Stato</b>					
<b>Risorsa 130</b>					
E	65	11	2013	FONDO DI SOLIDARIETA' COMUNALE	1.107,47
<b>Totale Categoria 1</b>					<b>1.107,47</b>
<b>Totale Titolo 2</b>					<b>1.107,47</b>
<b>TITOLO 3</b>					
<b>ENTRATE EXTRATRIBUTARIE</b>					
<b>Categoria 5</b>					
<b>Proventi diversi.</b>					
<b>Risorsa 605</b>					
E	315	3	2007	RIMBORSO COSTI GESTIONALI SERVIZIO IDRICO (GENNAIO/APRILE 2007)	54.758,56
<b>Totale Categoria 5</b>					<b>54.758,56</b>
<b>Totale Titolo 3</b>					<b>54.758,56</b>
<b>TITOLO 4</b>					
<b>ENTRATE DERIVANTI DA ALIENAZIONI, DA TRASFERIMENTI DI CAPITALE E DA RISCOSSIONI DI CREDITI</b>					
<b>Categoria 3</b>					
<b>Trasferimenti di capitale dalla Regione</b>					
<b>Risorsa 1020</b>					
E	350	3	2009	REALIZZAZIONE ECOCENTRO COMUNALE	10.800,00
<b>Totale Titolo 4</b>					<b>10.800,00</b>
<b>Totale PARTE ENTRATA</b>					<b>403.731,56</b>
<b>Totale Ufficio 00</b>					<b>403.731,56</b>
<b>Totale Settore A2</b>					<b>403.731,56</b>
<b>TOTALE GENERALE ENTRATA</b>					<b>403.731,56</b>
<b>TOTALE GENERALE USCITA</b>					<b>0,00</b>

# COMUNE DI PABILLONIS

## PROVINCIA DEL MEDIO CAMPIDANO

### CONTO DEL BILANCIO - ELENCO RESIDUI ATTIVI E PASSIVI ANNO 2014

E/U	Capitolo	Art.	Anno	Descrizione	Da Riportare
	Settore A2			AREA FINANZIARIA TRIBUTI E PERSONALE - FANARI A. MARIA	
	Ufficio 00			AREA FINANZIARIA TRIBUTI E PERSONALE - FANARI A. MARIA	
	<b>PARTE ENTRATA</b>				
	<b>Titolo 1</b>				
	<b>ENTRATE TRIBUTARIE</b>				
	<b>Categoria 1</b>				
	<b>Imposte</b>				
	Risorsa 30			IMPOSTA COMUNALE SULLA PUBBLICITA'	
E	15	1	2014	IMPOSTA COMUNALE SULLA PUBBLICITA'	98,00
	Risorsa 50			<b>ALTRE IMPOSTE</b>	
E	5	2	2014	IMPOSTA MUNICIPALE PROPRIA	18.031,53
E	10	2	2014	TASI (TASSA A COPERTURA DEI SERVIZI INDIVISIBILI)	2.000,00
E	25	1	2014	ADDIZIONALE COMUNALE I.R.P.E.F. L.27.12.1997 N.449.	5.060,48
	<b>Totale Risorsa 50</b>				<b>25.092,01</b>
	<b>Totale Categoria 1</b>				<b>25.190,01</b>
	<b>Categoria 2</b>				
	<b>Tasse</b>				
	Risorsa 70			TASSA PER LO SMALTIMENTO DEI RIFIU- TI SOLIDI URBANI	
E	35	3	2014	TARI (TASSA A COPERTURA DEL SERVIZIO DI NETTEZZA URBANA)	216.612,30
	<b>Totale Categoria 2</b>				<b>216.612,30</b>
	<b>Categoria 3</b>				
	<b>Tributi speciali ed altre entrate tributarie proprie</b>				
	<b>Risorsa 110</b>				
E	50	1	2014	DIRITTI SULLE PUBBLICHE AFFISSIONI	644,21
	<b>Totale Categoria 3</b>				<b>644,21</b>
	<b>Totale Titolo 1</b>				<b>242.446,52</b>
	<b>Titolo 2</b>				
	<b>ENTRATE DERIVANTI DA CONTRIBUTI E TRASF. CORRENTI DELLO STATO, DELLA REGIONE E DI ALTRI ENTI PUBBLIC</b>				
	<b>Categoria 1</b>				
	<b>Contributi e trasferimenti correnti dallo Stato</b>				
	<b>Risorsa 130</b>				
E	65	11	2014	FONDO DI SOLIDARIETA' COMUNALE	26.287,87
	<b>Totale Categoria 1</b>				<b>26.287,87</b>
	<b>Categoria 2</b>				
	<b>Contributi e trasferimenti correnti dalla Regione</b>				

E/U	Capitolo	Art.	Anno	Descrizione	Da Riportare
<b>Risorsa 150</b>					
E	140	2	2014	CONTRIBUTO L.R. 6/2012 - INTERVENTI URGENTI ANTICRISI CAP. S. 10419.03	10.719,47
<b>Risorsa 250</b>					
E	145	1	2014	CONTR.REG. X INCEN. PROD. QUALIFIC.PERSONALE (FONDO UNICO 2009) (CAP.S.1229.1)	2.042,68
E	200	5	2014	RIMBORSO SPESE PERSONALE IN COMANDO	5.835,02
<b>Totale Risorsa 250</b>					<b>7.877,70</b>
<b>Totale Categoria 2</b>					<b>18.597,17</b>
<b>Categoria 5 Contributi e trasferimenti correnti da altri enti del settore pubblico</b>					
<b>Risorsa 230</b>					
E	200	4	2014	CONTRIBUTO SPESE FUNZIONAMENTO GRUPPO TECNICO PLUS	1.836,71
<b>Risorsa 260</b>					
E	200	3	2014	CONVENZIONE SEGRETARIO COMUNALE	14.691,07
<b>Totale Categoria 5</b>					<b>16.527,78</b>
<b>Totale Titolo 2</b>					<b>61.412,82</b>
<b>TITOLO 3 ENTRATE EXTRATRIBUTARIE</b>					
<b>Categoria 1 Proventi dei servizi pubblici</b>					
<b>Risorsa 480</b>					
E	230	1	2014	SERVIZI COMUNALI DIVERSI - INTROITI E RIMBORSI VARI.	7.308,18
<b>Totale Categoria 1</b>					<b>7.308,18</b>
<b>Totale Titolo 3</b>					<b>7.308,18</b>
<b>TITOLO 4 ENTRATE DERIVANTI DA ALIENAZIONI, DA TRASFERIMENTI DI CAPITALE E DA RISCOSSIONI DI CREDITI</b>					
<b>Categoria 3 Trasferimenti di capitale dalla Regione</b>					
<b>Risorsa 1010</b>					
E	335	1	2014	TRASFERIMENTI DI CAPITALE ORDINARI FONDO UNICO INVESTIMENTI	15.892,31
<b>Totale Titolo 4</b>					<b>15.892,31</b>
<b>TITOLO 6 ENTRATE DA SERVIZI PER CONTO DI TERZI</b>					
E	450	1	2014	ALTRE RITENUTE AL PERSONALE PER CONTO TERZI.	130,00
<b>Totale Titolo 6</b>					<b>130,00</b>
<b>Totale PARTE ENTRATA</b>					
<b>Totale Ufficio 00</b>					<b>327.189,83</b>
<b>Totale Settore A2</b>					<b>327.189,83</b>
<b>TOTALE GENERALE ENTRATA</b>					<b>327.189,83</b>
<b>TOTALE GENERALE USCITA</b>					<b>0,00</b>

# COMUNE DI PABILLONIS

## PROVINCIA DEL MEDIO CAMPIDANO

### CONTO DEL BILANCIO - ELENCO RESIDUI ATTIVI E PASSIVI ANNO 2014

E/U	Capitolo	Art.	Anno	Descrizione	Imp. Eliminato
<b>Settore A2</b>					
AREA FINANZIARIA TRIBUTI E PERSONALE - FANARI A. MARIA					
AREA FINANZIARIA TRIBUTI E PERSONALE - FANARI A. MARIA					
<b>PARTE ENTRATA</b>					
<b>Titolo 1</b>					
<b>ENTRATE TRIBUTARIE</b>					
<b>Categoria 1</b>					
<b>Imposte</b>					
<b>Risorsa 10</b>					
<b>IMPOSTA COMUNALE SUGLI IMMOBILI</b>					
E	10	1	2008	I.C.I. - ANNI PREGRESSI - VIOLAZIONI	5.000,00
<b>Risorsa 10</b>					
<b>IMPOSTA COMUNALE SUGLI IMMOBILI</b>					
E	10	1	2009	I.C.I. - ANNI PREGRESSI - VIOLAZIONI	5.000,00
<b>Risorsa 10</b>					
<b>IMPOSTA COMUNALE SUGLI IMMOBILI</b>					
E	5	1	2010	IMPOSTA COMUNALE SUGLI IMMOBILI	7.431,31
<b>Risorsa 10</b>					
<b>IMPOSTA COMUNALE SUGLI IMMOBILI</b>					
E	10	1	2011	I.C.I. - ANNI PREGRESSI - VIOLAZIONI	5.000,00
<b>Risorsa 30</b>					
<b>IMPOSTA COMUNALE SULLA PUBBLICITA'</b>					
E	15	1	2013	IMPOSTA COMUNALE SULLA PUBBLICITA'	38,00
<b>Risorsa 50</b>					
<b>ALTRE IMPOSTE</b>					
E	5	2	2012	IMPOSTA MUNICIPALE PROPRIA	872,21
<b>Risorsa 50</b>					
<b>ALTRE IMPOSTE</b>					
E	25	1	2013	ADDIZIONALE COMUNALE I.R.P.E.F. L.27.12.1997 N.449.	0,37
<b>Totale Categoria 1</b>					
<b>23.341,89</b>					
<b>Categoria 2</b>					
<b>Tasse</b>					
<b>Risorsa 60</b>					
<b>TASSA PER L'OCCUPAZIONE DI SPAZI E DI AREE PUBBLICHE</b>					
E	30	1	2012	TASSA OCCUP. SPAZI E AREE PUBBLICHE	2.579,22
<b>Risorsa 60</b>					
<b>TASSA PER L'OCCUPAZIONE DI SPAZI E DI AREE PUBBLICHE</b>					
E	30	1	2013	TASSA OCCUP. SPAZI E AREE PUBBLICHE	41,00
<b>Risorsa 70</b>					
<b>TASSA PER LO SMALTIMENTO DEI RIFIU- TI SOLIDI URBANI</b>					
E	35	2	2008	TASSA SMALTIMENTO R.S.U. (RUOLO STRAORDINARIO)	7,83
<b>Risorsa 70</b>					
<b>TASSA PER LO SMALTIMENTO DEI RIFIU- TI SOLIDI URBANI</b>					

E/U	Capitolo	Art.	Anno	Descrizione	Imp. Eliminato
E	35	3	2013	TARES (QUOTA TASSA)	3.182,00
<b>Totale Categoria 2</b>					<b>5.810,05</b>
<b>Totale Titolo 1</b>					<b>29.151,94</b>
<b>TITOLO 2 ENTRATE DERIVANTI DA CONTRIBUTI E TRASF. CORRENTI DELLO STATO, DELLA REGIONE E DI ALTRI ENTI PUBBLIC</b>					
<b>Categoria 2 Contributi e trasferimenti correnti dalla Regione</b>					
<b>Risorsa 260</b>					
E	110	3	2013	REINTEGRO MINOR GETTITO ADD.LE COMUNALE CONSUMI ENERGIA ELETTRICA ART. 4 C10 L.44/2012	30.348,00
<b>Totale Categoria 2</b>					<b>30.348,00</b>
<b>Categoria 5 Contributi e trasferimenti correnti da altri enti del settore pubblico</b>					
<b>Risorsa 230</b>					
E	200	4	2012	CONTRIBUTO SPESE FUNZIONAMENTO GRUPPO TECNICO PLUS	349,22
<b>Risorsa 230</b>					
E	200	4	2013	CONTRIBUTO SPESE FUNZIONAMENTO GRUPPO TECNICO PLUS	857,15
<b>Totale Categoria 5</b>					<b>1.206,37</b>
<b>Totale Titolo 2</b>					<b>31.554,37</b>
<b>Totale PARTE ENTRATA</b>					<b>60.706,31</b>
<b>Totale Ufficio 00</b>					<b>60.706,31</b>
<b>Totale Settore A2</b>					<b>60.706,31</b>
<b>TOTALE GENERALE ENTRATA</b>					<b>60.706,31</b>
<b>TOTALE GENERALE USCITA</b>					<b>0,00</b>

# COMUNE DI PABILLONIS

## PROVINCIA DEL MEDIO CAMPIDANO

### CONTO DEL BILANCIO - ELENCO RESIDUI ATTIVI E PASSIVI ANNO 2014

E/U	Capitolo	Art.	Anno	Descrizione	Imp. Eliminato
<b>Settore A2</b>					
AREA FINANZIARIA TRIBUTI E PERSONALE - FANARI A. MARIA					
AREA FINANZIARIA TRIBUTI E PERSONALE - FANARI A. MARIA					
<b>PARTE ENTRATA</b>					
<b>Titolo 1</b>					
ENTRATE TRIBUTARIE					
<b>Categoria 1</b>					
Imposte					
<b>Risorsa 30</b>					
IMPOSTA COMUNALE SULLA PUBBLICITA'					
E	15	1	2014	IMPOSTA COMUNALE SULLA PUBBLICITA'	1.114,56
<b>Risorsa 50</b>					
ALTRE IMPOSTE					
E	5	2	2014	IMPOSTA MUNICIPALE PROPRIA	39.789,50
<b>Totale Categoria 1</b>					
<b>40.904,06</b>					
<b>Categoria 2</b>					
Tasse					
<b>Risorsa 60</b>					
TASSA PER L'OCCUPAZIONE DI SPAZI E DI AREE PUBBLICHE					
E	30	1	2014	TASSA OCCUP.SPAZI E AREE PUBBLICHE	266,72
<b>Risorsa 70</b>					
TASSA PER LO SMALTIMENTO DEI RIFIU- TI SOLIDI URBANI					
E	35	3	2014	TARI (TASSA A COPERTURA DEL SERVIZIO DI NETTEZZA URBANA)	4.057,00
<b>Totale Categoria 2</b>					
<b>4.323,72</b>					
<b>Totale Titolo 1</b>					
<b>45.227,78</b>					
<b>Titolo 2</b>					
ENTRATE DERIVANTI DA CONTRIBUTI E TRASF. CORRENTI DELLO STATO, DELLA REGIONE E DI ALTRI ENTI PUBBLIC					
<b>Categoria 1</b>					
Contributi e trasferimenti correnti dallo Stato					
<b>Risorsa 130</b>					
E	65	3	2014	CONTRIBUTO SVILUPPO INVESTIMENTI SUI MUTUI CONTRATTI.	0,03
E	65	11	2014	FONDO DI SOLIDARIETA' COMUNALE	23.633,39
E	65	13	2014	CONTRIBUTO IMU IMMOBILI COMUNALI	2.625,68
<b>Totale Risorsa 130</b>					
<b>26.259,10</b>					
<b>Risorsa 140</b>					
E	65	9	2014	CONTRIBUTO PER SERVIZIO RACCOLTA E SMALTIMENTO RIFIUTI PER GLI ISTITUTI SCOLASTICI	159,03
<b>Totale Categoria 1</b>					
<b>26.418,13</b>					
<b>Categoria 2</b>					
Contributi e trasferimenti correnti dalla Regione					



E/U	Capitolo	Art.	Anno	Descrizione	Imp. Eliminato
<b>Risorsa 250</b>					
E	115	5	2014	CONTRIBUTO A TITOLO DI RIMBORSO SPESE PER SUSSIDI UNA TANTUM (GR 47/33 DEL 14.11.2013)	1.200,00
E	200	5	2014	RIMBORSO SPESE PERSONALE IN COMANDO	216,24
<b>Totale Risorsa 250</b>					<b>1.416,24</b>
<b>Totale Categoria 2</b>					<b>1.416,24</b>
<b>Categoria 5 Contributi e trasferimenti correnti da altri enti del settore pubblico</b>					
<b>Risorsa 230</b>					
E	200	4	2014	CONTRIBUTO SPESE FUNZIONAMENTO GRUPPO TECNICO PLUS	2.163,29
<b>Totale Categoria 5</b>					<b>2.163,29</b>
<b>Totale Titolo 2</b>					<b>29.997,66</b>
<b>Titolo 3 ENTRATE EXTRATRIBUTARIE</b>					
<b>Categoria 3 Interessi su anticipazioni e crediti</b>					
<b>Risorsa 890</b>					
E	280	1	2014	GIACENZE DI CASSA - INTERESSI ATTIVI	1.296,68
<b>Totale Categoria 3</b>					<b>1.296,68</b>
<b>Categoria 5 Proventi diversi.</b>					
<b>Risorsa 940 PROVENTI DIVERSI</b>					
E	320	1	2014	RESTITUZIONE INTERESSI SU SOMME NON EROGATE DALLA CASSA DD.PP.	21,24
<b>Totale Titolo 3</b>					<b>1.317,92</b>
<b>Titolo 6 ENTRATE DA SERVIZI PER CONTO DI TERZI</b>					
E	450	1	2014	ALTRE RITENUTE AL PERSONALE PER CONTO TERZI.	17.543,14
<b>Totale Titolo 6</b>					<b>17.543,14</b>
<b>Totale PARTE ENTRATA</b>					
<b>Totale Ufficio 00</b>					<b>94.086,50</b>
<b>Totale Settore A2</b>					<b>94.086,50</b>
<b>TOTALE GENERALE ENTRATA</b>					<b>94.086,50</b>
<b>TOTALE GENERALE USCITA</b>					<b>0,00</b>

# COMUNE DI PABILLONIS

## PROVINCIA DEL MEDIO CAMPIDANO

### CONTO DEL BILANCIO - ELENCO RESIDUI ATTIVI E PASSIVI ANNO 2014

E/U	Capitolo	Art.	Anno	Descrizione	Da Riportare
	Settore A2				
	AREA FINANZIARIA TRIBUTI E PERSONALE - FANARI A. MARIA				
	AREA FINANZIARIA TRIBUTI E PERSONALE - FANARI A. MARIA				
	PARTE USCITA				
	Titolo 1				
	SPESE CORRENTI				
	Funzione 1				
	FUNZIONI GENERALI DI AMMINISTRAZIONE, DI GESTIONE E DI CONTROLLO				
	Servizio 1				
	Organi istituzionali, partecipazione e decentramento				
	Intervento 3				
	Prestazioni di servizi				
U	1106	4	2013	COMPENSO ORGANO DI REVISIONE ECONOMICO FINANZIARIA - RIMBORSO SPESE.	201,49
	Totale Servizio 1				201,49
	Servizio 2				
	Segreteria generale, personale e organizzazione				
	Intervento 1				
	Personale				
U	1225	1	2012	STIPENDI E ALTRI ASSEGNI FISSI AL PERSONALE.	25.387,21
	Intervento 1				
	Personale				
U	1225	1	2013	STIPENDI E ALTRI ASSEGNI FISSI AL PERSONALE.	18.872,30
U	1229	1	2013	FONDO SALARIO ACCESSORIO- (L.R.23.5.97 N.19 CAPE 145.1)	825,24
	Totale Intervento 1				19.697,54
	Totale Servizio 2				45.084,75
	Servizio 4				
	Gestione delle entrate tributarie e servizi fiscali				
	Intervento 5				
	Trasferimenti				
U	1409	3	2013	ADDITIONALE PROVINCIALE TARES	3.784,86
	Intervento 8				
	Oneri straordinari della gestione corrente				
U	1415	1	2013	RIMBORSO TRIBUTI COMUNALI	242,00
	Totale Servizio 4				4.026,86
	Servizio 8				
	Altri servizi generali				
	Intervento 8				
	Oneri straordinari della gestione corrente				
U	1514	4	2013	ONERI TARES A CARICO DEL BILANCIO (AGEVOLAZIONI ATTIVITA' COMMERCIALI)	9.933,60
	Totale Servizio 8				9.933,60
	Totale Funzione 1				59.246,70

E/U	Capitolo	Art.	Anno	Descrizione	Da Riportare
	Totale Titolo 1				59.246,70
	<b>Totale PARTE USCITA</b>				<b>59.246,70</b>
	Totale Ufficio 00				59.246,70
	Totale Settore A2				59.246,70
	<b>TOTALE GENERALE ENTRATA</b>				<b>0,00</b>
	<b>TOTALE GENERALE USCITA</b>				<b>59.246,70</b>

# COMUNE DI PABILLONIS

## PROVINCIA DEL MEDIO CAMPIDANO

### CONTO DEL BILANCIO - ELENCO RESIDUI ATTIVI E PASSIVI ANNO 2014

E/U	Capitolo	Art.	Anno	Descrizione	Da Riportare
<b>Settore A2</b>					
AREA FINANZIARIA TRIBUTI E PERSONALE - FANARI A. MARIA					
AREA FINANZIARIA TRIBUTI E PERSONALE - FANARI A. MARIA					
<b>PARTE USCITA</b>					
<b>Titolo 1</b>					
<b>SPESE CORRENTI</b>					
<b>Funzione 1</b>					
<b>FUNZIONI GENERALI DI AMMINISTRAZIONE, DI GESTIONE E DI CONTROLLO</b>					
<b>Servizio 1</b>					
Organi istituzionali, partecipazione e decentramento					
<b>Intervento 3</b>					
Prestazioni di servizi					
U	1106	4	2014	COMPENSO ORGANO DI REVISIONE ECONOMICO FINANZIARIA - RIMBORSO SPESE.	6.500,00
<b>Totale Servizio 1</b>					<b>6.500,00</b>
<b>Servizio 2</b>					
Segreteria generale, personale e organizzazione					
<b>Intervento 1</b>					
Personale					
U	1229	1	2014	FONDO SALARIO ACCESSORIO- (L.R.23.5.97 N.19 CAP.E 145.1) QUOTA FONDO PARTE VARIABILE PRODUTTIVITA'	3.685,64
<b>Intervento 3</b>					
Prestazioni di servizi					
U	1227	2	2014	SEGRETERIA CONVENZIONATA RIMBORSO SPESE VIAGGIO	1.890,44
<b>Totale Servizio 2</b>					<b>5.576,08</b>
<b>Servizio 3</b>					
Gestione economica, finanziaria, programmazione, provveditorato e controllo di gestione					
<b>Intervento 2</b>					
Acquisto di beni di consumo e/o di materie prime					
U	1307	1	2014	ABBONAMENTI A RIVISTE DI AGGIORNAMENTO, STAMPATI, CANCELLERIA E VARIE UFFICI FINANZIARI	2.000,00
<b>Intervento 3</b>					
Prestazioni di servizi					
U	1307	2	2014	SERVIZIO TESORERIA - SPESE GESTIONE ORDINATIVO INFORMATICO	702,10
<b>Totale Servizio 3</b>					<b>2.702,10</b>
<b>Servizio 4</b>					
Gestione delle entrate tributarie e servizi fiscali					
<b>Intervento 8</b>					
Oneri straordinari della gestione corrente					
U	1415	1	2014	RIMBORSO TRIBUTI COMUNALI	268,00
<b>Totale Servizio 4</b>					<b>268,00</b>
<b>Servizio 5</b>					
Gestione dei beni demaniali e patrimoniali					

E/U	Capitolo	Art.	Anno	Descrizione	Da Riportare
<b>Intervento 7</b>					
<b>Imposte e tasse</b>					
U	1514	2	2014	IMPOSTE E TASSE SUI BENI COMUNALI.	181,77
U	1514	3	2014	ONERI TARI A CARICO BILANCIO (IMMOBILI COMUNALI)	3.620,00
<b>Totale Intervento 7</b>					
<b>3.801,77</b>					
<b>Totale Servizio 5</b>					
<b>3.801,77</b>					
<b>Servizio 8</b>					
<b>Altri servizi generali</b>					
<b>Intervento 1</b>					
<b>Personale</b>					
U	1811	1	2014	FONDO SALARIO ACCESSORIO	19.334,15
U	1831	1	2014	MIGLIORAMENTI ECONOMICI PERSONALE DIPENDENTE - INDENNITA' POSIZIONE	538,95
U	1831	3	2014	MIGLIORAMENTI ECONOMICI PERSONALE DIPENDENTE - INDENNITA' DI RISULTATO	5.462,47
<b>Totale Intervento 1</b>					
<b>25.335,57</b>					
<b>Intervento 7</b>					
<b>Imposte e tasse</b>					
U	1817	2	2014	I.R.A.P. SU SALARIO ACCESSORIO	7.000,00
<b>Intervento 8</b>					
<b>Oneri straordinari della gestione corrente</b>					
U	1514	4	2014	ONERI TARI A CARICO DEL BILANCIO (RIDUZIONI)	6.702,00
<b>Totale Servizio 8</b>					
<b>39.037,57</b>					
<b>Totale Funzione 1</b>					
<b>57.885,52</b>					
<b>Funzione 10</b>					
<b>FUNZIONI NEL SETTORE SOCIALE</b>					
<b>Servizio 4</b>					
<b>Assistenza, beneficenza pubblica e servizi diversi alla persona</b>					
<b>Intervento 1</b>					
<b>Personale</b>					
U	10436	2	2014	SPESE FUNZIONAMENTO GRUPPO TECNICO PLUS (COMPETENZE)	1.836,71
<b>Totale Titolo 1</b>					
<b>59.722,23</b>					
<b>Titolo 4</b>					
<b>SPESE PER SERVIZI PER CONTO DI TERZI</b>					
U	50031	1	2014	ALTRE RITENUTE AL PERSONALE PER CONTO TERZI.	595,82
U	50035	1	2014	RESTITUZIONE DEPOSITI CAUZIONALI	500,00
<b>Totale Titolo 4</b>					
<b>1.095,82</b>					
<b>Totale PARTE USCITA</b>					
<b>60.818,05</b>					
<b>Totale Ufficio 00</b>					
<b>60.818,05</b>					
<b>Totale Settore A2</b>					
<b>60.818,05</b>					
<b>TOTALE GENERALE ENTRATA</b>					
<b>0,00</b>					
<b>TOTALE GENERALE USCITA</b>					
<b>60.818,05</b>					

# COMUNE DI PABILLONIS

## PROVINCIA DEL MEDIO CAMPIDANO

### CONTO DEL BILANCIO - ELENCO RESIDUI ATTIVI E PASSIVI ANNO 2014

E/U	Capitolo	Art.	Anno	Descrizione	Imp. Eliminato
<b>Settore A2</b>					
AREA FINANZIARIA TRIBUTI E PERSONALE - FANARI A. MARIA					
AREA FINANZIARIA TRIBUTI E PERSONALE - FANARI A. MARIA					
<b>PARTE USCITA</b>					
<b>Titolo 1</b>					
<b>SPESE CORRENTI</b>					
<b>Funzione 1</b>					
<b>FUNZIONI GENERALI DI AMMINISTRAZIONE, DI GESTIONE E DI CONTROLLO</b>					
<b>Servizio 1</b>					
Organi istituzionali, partecipazione e decentramento					
<b>Intervento 7</b>					
Imposte e tasse					
U	1110	2	2010	I.R.A.P.	66,00
<b>Totale Servizio 1</b>					<b>66,00</b>
<b>Servizio 2</b>					
Segreteria generale, personale e organizzazione					
<b>Intervento 1</b>					
Personale					
U	1226	1	2012	ONERI PREVIDENZIALI ASSISTENZIALI E ASSICURATIVI A CARICO DELL'ENTE.	5.216,63
U	1229	1	2012	FONDO SALARIO ACCESSORIO- (L.R.23.5.97 N.19 CAPE 145.1)	184,59
<b>Totale Intervento 1</b>					<b>5.401,22</b>
<b>Intervento 1</b>					
Personale					
U	1225	1	2013	STIPENDI E ALTRI ASSEGNI FISSI AL PERSONALE.	6.624,83
U	1226	1	2013	ONERI PREVIDENZIALI ASSISTENZIALI E ASSICURATIVI A CARICO DELL'ENTE.	8.339,21
<b>Totale Intervento 1</b>					<b>14.964,04</b>
<b>Intervento 3</b>					
Prestazioni di servizi					
U	1207	5	2013	COLLABORAZIONI ESTERNE DI ALTO CONTENUTO PROFESSIONALE - PREST.SERVIZI	50,00
<b>Intervento 5</b>					
Trasferimenti					
U	1209	1	2013	QUOTA 15% DOVUTA ALL'AGENZIA SEGRETARI COMUNALI.	1.500,00
<b>Totale Servizio 2</b>					<b>21.915,26</b>
<b>Servizio 3</b>					
Gestione economica, finanziaria, programmazione, provveditorato e controllo di gestione					
<b>Intervento 2</b>					
Acquisto di beni di consumo e/o di materie prime					
U	1307	1	2013	ABBONAMENTI A RIVISTE DI AGGIORNAMENTO, STAMPATI, CANCELLERIA E VARIE UFFICI FINANZIARI	12,32
<b>Totale Servizio 3</b>					<b>12,32</b>
<b>Servizio 4</b>					
Gestione delle entrate tributarie e servizi fiscali					

E/U	Capitolo	Art.	Anno	Descrizione	Imp. Eliminato
<b>Intervento 3</b>					
Prestazioni di servizi					
U	1409	1	2013	SERVIZIO INFORMATICO GESTIONE TRIBUTI - PRESTAZIONE SERVIZI.	396,86
<b>Intervento 8</b>					
Oneri straordinari della gestione corrente					
U	1415	1	2012	RIMBORSO TRIBUTI COMUNALI	122,38
<b>Intervento 8</b>					
Oneri straordinari della gestione corrente					
U	1415	1	2013	RIMBORSO TRIBUTI COMUNALI	6.530,11
<b>Totale Servizio 4</b>					
7.049,35					
<b>Servizio 5</b>					
Gestione dei beni demaniali e patrimoniali					
<b>Intervento 7</b>					
Imposte e tasse					
U	1514	2	2013	IMPOSTE E TASSE SUI BENI COMUNALI.	1.926,90
<b>Totale Servizio 5</b>					
1.926,90					
<b>Servizio 8</b>					
Altri servizi generali					
<b>Intervento 1</b>					
Personale					
U	1837	1	2009	PENSIONI E INTEGRAZIONI TRATTAMENTO QUIESCENZA A CARICO DEL COMUNE.	410,70
<b>Intervento 1</b>					
Personale					
U	1837	1	2010	PENSIONI E INTEGRAZIONI TRATTAMENTO QUIESCENZA A CARICO DEL COMUNE.	2.000,00
<b>Intervento 1</b>					
Personale					
U	1837	1	2011	PENSIONI E INTEGRAZIONI TRATTAMENTO QUIESCENZA A CARICO DEL COMUNE.	2.000,00
<b>Intervento 1</b>					
Personale					
U	1811	1	2012	FONDO SALARIO ACCESSORIO	51,65
U	1831	3	2012	MIGLIORAMENTI ECONOMICI PERSONALE DIPENDENTE - INDENNITA' DI RISULTATO	61,31
<b>Totale Intervento 1</b>					
112,96					
<b>Intervento 1</b>					
Personale					
U	1811	1	2013	FONDO SALARIO ACCESSORIO	586,83
U	1831	3	2013	MIGLIORAMENTI ECONOMICI PERSONALE DIPENDENTE - INDENNITA' DI RISULTATO	0,02
<b>Totale Intervento 1</b>					
586,85					
<b>Intervento 7</b>					
Imposte e tasse					
U	1415	3	2013	RECUPERO IMU COMPETENZE 2012	38.441,39
U	1817	2	2013	I.R.A.P. E ALTRI ONERI ( SU SALARIO ACCESSORIO, ARRETRATI, INDENNITA ECC.)	2.459,00
<b>Totale Intervento 7</b>					
40.900,39					
<b>Intervento 8</b>					
Oneri straordinari della gestione corrente					
U	1514	4	2013	ONERI TARES A CARICO DEL BILANCIO (AGEVOLAZIONI ATTIVITA' COMMERCIALI)	8.066,40
<b>Totale Servizio 8</b>					
54.077,30					

E/U	Capitolo	Art.	Anno	Descrizione	Imp. Eliminato
<b>Totale Funzione 1</b>					85.047,13
<b>Funzione 10 FUNZIONI NEL SETTORE SOCIALE</b>					
<b>Servizio 4 Assistenza, beneficenza pubblica e servizi diversi alla persona</b>					
<b>Intervento 1 Personale</b>					
U	10436	2	2012	SPESE FUNZIONAMENTO GRUPPO TECNICO PLUS (COMPETENZE)	349,22
<b>Intervento 1 Personale</b>					
U	10436	2	2013	SPESE FUNZIONAMENTO GRUPPO TECNICO PLUS (COMPETENZE)	1.545,00
<b>Totale Titolo 1</b>					<b>86.941,35</b>
<b>Titolo 4 SPESE PER SERVIZI PER CONTO DI TERZI</b>					
U	50029	1	2013	RITENUTE ERARIALI	5.258,00
U	50035	1	2002	RESTITUZIONE DEPOSITI CAUZIONALI	297,05
U	50035	1	2012	RESTITUZIONE DEPOSITI CAUZIONALI	45,00
<b>Totale Titolo 4</b>					<b>5.600,05</b>
<b>Totale PARTE USCITA</b>					<b>92.541,40</b>
<b>Totale Ufficio 00</b>					<b>92.541,40</b>
<b>Totale Settore A2</b>					<b>92.541,40</b>
<b>TOTALE GENERALE ENTRATA</b>					<b>0,00</b>
<b>TOTALE GENERALE USCITA</b>					<b>92.541,40</b>



# COMUNE DI PABILLONIS

## PROVINCIA DEL MEDIO CAMPIDANO

### CONTO DEL BILANCIO - ELENCO RESIDUI ATTIVI E PASSIVI ANNO 2014

E/U	Capitolo	Art.	Anno	Descrizione	Imp. Eliminato
<b>Settore A2</b>					
AREA FINANZIARIA TRIBUTI E PERSONALE - FANARI A. MARIA					
AREA FINANZIARIA TRIBUTI E PERSONALE - FANARI A. MARIA					
<b>PARTE USCITA</b>					
<b>Titolo 1</b>					
<b>SPESE CORRENTI</b>					
<b>Funzione 1</b>					
FUNZIONI GENERALI DI AMMINISTRAZIONE, DI GESTIONE E DI CONTROLLO					
Servizio 1					
Organi istituzionali, partecipazione e decentramento					
<b>Intervento 7</b>					
Imposte e tasse					
U	1110	2	2014	I.R.A.P.	216,84
<b>Totale Servizio 1</b>					<b>216,84</b>
<b>Servizio 2</b>					
Segreteria generale, personale e organizzazione					
<b>Intervento 1</b>					
Personale					
U	1227	1	2014	PERSONALE SUPPLENTE UFFICIO SEGRETARIO E SEGRETERIA.	1.192,06
U	1229	1	2014	FONDO SALARIO ACCESSORIO- (L.R.23.5.97 N.19 CAPE 145.1) QUOTA FONDO PARTE VARIABILE PRODUTTIVITA'	151,36
<b>Totale Intervento 1</b>					<b>1.343,42</b>
<b>Intervento 5</b>					
Trasferimenti					
U	1207	7	2014	FUNZIONAMENTO NUCLEO DI VALUTAZIONE - QUOTA A CARICO ENTE	2.104,71
U	1209	1	2014	QUOTA 15% DOVUTA ALL'AGENZIA SEGRETARI COMUNALI.	2.100,00
<b>Totale Intervento 5</b>					<b>4.204,71</b>
<b>Intervento 7</b>					
Imposte e tasse					
U	1211	1	2014	I.R.A.P.	836,25
<b>Totale Servizio 2</b>					<b>6.384,38</b>
<b>Servizio 3</b>					
Gestione economica, finanziaria, programmazione, provveditorato e controllo di gestione					
<b>Intervento 2</b>					
Acquisto di beni di consumo e/o di materie prime					
U	1307	1	2014	ABBONAMENTI A RIVISTE DI AGGIORNAMENTO, STAMPATI, CANCELLERIA E VARIE UFFICI FINANZIARI	35,32
<b>Intervento 3</b>					
Prestazioni di servizi					
U	1307	2	2014	SERVIZIO TESORERIA - SPESE GESTIONE ORDINATIVO INFORMATICO	129,71
U	1307	5	2014	PERCORSO DI ORIENTAMENTO FORMATIVO POST LAUREA	9.600,00
<b>Totale Intervento 3</b>					<b>9.729,71</b>

E/U	Capitolo	Art.	Anno	Descrizione	Imp. Eliminato
<b>Intervento 5</b>					
U	1307	4	2014	TRASFERIMENTI FORMAZIONE DEL PERSONALE QUOTA UNIONE DEI COMUNI	841,74
<b>Totale Servizio 3</b>					
<b>Servizio 4</b>					
<b>Gestione delle entrate tributarie e servizi fiscali</b>					
<b>Intervento 3</b>					
<b>Prestazioni di servizi</b>					
U	1409	2	2014	CONCESSIONARI DELLA RISCOSSIONE SPESE E COMPENSI.	11.543,83
<b>Intervento 5</b>					
<b>Trasferimenti</b>					
U	1409	3	2014	ADDITIONALE PROVINCIALE TARES	13.240,82
<b>Intervento 8</b>					
<b>Oneri straordinari della gestione corrente</b>					
U	1415	1	2014	RIMBORSO TRIBUTI COMUNALI	4.732,00
<b>Totale Servizio 4</b>					
<b>29.516,65</b>					
<b>Servizio 5</b>					
<b>Gestione dei beni demaniali e patrimoniali</b>					
<b>Intervento 1</b>					
<b>Personale</b>					
U	1528	1	2014	STIPENDI E ALTRI ASSEGNI FISSI AL PERSONALE DIPENDENTE.	517,98
<b>Intervento 2</b>					
<b>Acquisto di beni di consumo e/o di materie prime</b>					
U	1509	7	2014	INVENTARIO BENI COMUNALI - FORMAZIONE E AGGIORNAMENTO.	500,00
<b>Intervento 7</b>					
<b>Imposte e tasse</b>					
U	1514	1	2014	I.R.A.P.	110,84
U	1514	2	2014	IMPOSTE E TASSE SUI BENI COMUNALI.	6.580,24
U	1514	3	2014	ONERI TARI A CARICO BILANCIO (IMMOBILI COMUNALI)	131,00
<b>Totale Intervento 7</b>					
<b>6.822,08</b>					
<b>Totale Servizio 5</b>					
<b>7.840,06</b>					
<b>Servizio 6</b>					
<b>Ufficio tecnico</b>					
<b>Intervento 1</b>					
<b>Personale</b>					
U	1629	1	2014	UFFICIO TECNICO - STIPENDI E ALTRI ASSEGNI FISSI AL PERSONALE	402,34
<b>Intervento 7</b>					
<b>Imposte e tasse</b>					
U	1615	1	2014	I.R.A.P.	257,29
<b>Totale Servizio 6</b>					
<b>659,63</b>					
<b>Servizio 7</b>					
<b>Anagrafe, stato civile, elettorale, leva e servizio statistico</b>					
<b>Intervento 1</b>					
<b>Personale</b>					
U	1730	1	2014	ANAGRAFE, STATO CIVILE, ELEZIONI LEVA E STATISTICA STIPENDI E ALTRI ASSEGNI FISSI AL PERSON	1.154,48
<b>Intervento 7</b>					
<b>Imposte e tasse</b>					
U	1716	1	2014	I.R.A.P.	385,21

E/U	Capitolo	Art.	Anno	Descrizione	Imp. Eliminato
<b>Totale Servizio 7</b>					
<b>Servizio 8</b>					
Altri servizi generali					
<b>Intervento 1</b>					
Personale					
U	1831	1	2014	MIGLIORAMENTI ECONOMICI PERSONALE DIPENDENTE - INDENNITA' POSIZIONE	2.538,00
U	1831	3	2014	MIGLIORAMENTI ECONOMICI PERSONALE DIPENDENTE - INDENNITA' DI RISULTATO	1.427,53
U	1831	4	2014	MIGLIORAMENTI ECONOMICI AL PERSONALE DIPENDENTE - BUONI PASTO SOSTITUTIVI	3,60
U	1837	1	2014	PENSIONI E INTEGRAZIONI TRATTAMENTO QUIESCENZA CARICO DEL COMUNE	3.000,00
<b>Totale Intervento 1</b>					
<b>6.969,13</b>					
<b>Intervento 8</b>					
Oneri straordinari della gestione corrente					
U	1514	4	2014	ONERI TARI CARICO DEL BILANCIO (RIDUZIONI)	8.298,00
<b>Intervento 10</b>					
Fondo svalutazione crediti					
U	1821	2	2014	FONDO SVALUTAZIONE CREDITI D.L. 95/2012 ART. 6	46.190,06
<b>Intervento 11</b>					
Fondo di riserva					
U	1821	1	2014	FONDO DI RISERVA	22.133,86
<b>Totale Servizio 8</b>					
<b>83.591,05</b>					
<b>Totale Funzione 1</b>					
<b>140.355,07</b>					
<b>Funzione 3</b>					
FUNZIONI DI POLIZIA LOCALE					
<b>Servizio 1</b>					
Polizia municipale					
<b>Intervento 1</b>					
Personale					
U	3126	1	2014	POLIZIA MUNICIPALE STIPENDI E ALTRI ASSEGNI.	1.224,96
<b>Intervento 7</b>					
Imposte e tasse					
U	3112	1	2014	I.R.A.P.	207,77
<b>Totale Servizio 1</b>					
<b>1.432,73</b>					
<b>Totale Funzione 3</b>					
<b>1.432,73</b>					
<b>Funzione 6</b>					
FUNZIONI NEL SETTORE SPORTIVO E RICREATIVO					
<b>Servizio 2</b>					
Stadio comunale, palazzo dello sport e altri impianti					
<b>Intervento 6</b>					
Interessi passivi ed oneri finanziari diversi					
U	6216	1	2014	INTERESSI PASSIVI ED ONERI SU MUTUI	9,00
U	6216	2	2014	INTERESSI SU MUTUI CREDITO SPORTIVO.( CAP. E 65.2)	122,20
<b>Totale Intervento 6</b>					
<b>131,20</b>					
<b>Totale Servizio 2</b>					
<b>131,20</b>					
<b>Totale Funzione 6</b>					
<b>131,20</b>					
<b>Funzione 8</b>					
FUNZIONI NEL CAMPO DELLA VIABILITA' E DEI TRASPORTI					

E/U	Capitolo	Art.	Anno	Descrizione	Imp. Eliminato
<b>Servizio 2</b>					
Illuminazione pubblica e servizi connessi					
<b>Intervento 6</b>					
Interessi passivi ed oneri finanziari diversi					
U	8218	1	2014	INTERESSI PASSIVI SU MUTUI IN AMMORTAMENTO.	171,00
<b>Totale Servizio 2</b>					
171,00					
<b>Totale Funzione 8</b>					
171,00					
<b>Funzione 9</b>					
FUNZIONI RIGUARDANTI LA GESTIONE DEL TERRITORIO E DELL' AMBIENTE					
<b>Servizio 6</b>					
Parchi e servizi per la tutela ambientale del verde, altri servizi relativi al territorio e all'ambiente					
<b>Intervento 1</b>					
Personale					
U	10419	1	2014	STABILIZZAZIONE LSU STIPENDI E ASSEGNI FISSI AL PERSONALE ESTERNO	2.087,33
<b>Totale Servizio 6</b>					
2.087,33					
<b>Totale Funzione 9</b>					
2.087,33					
<b>Funzione 10</b>					
FUNZIONI NEL SETTORE SOCIALE					
<b>Servizio 4</b>					
Assistenza, beneficenza pubblica e servizi diversi alla persona					
<b>Intervento 1</b>					
Personale					
U	10436	1	2014	STIPENDI E ALTRI ASSEGNI FISSI SERVIZIO SOCIALE	770,31
U	10436	2	2014	SPESE FUNZIONAMENTO GRUPPO TECNICO PLUS (COMPETENZE)	2.163,29
<b>Totale Intervento 1</b>					
2.933,60					
<b>Intervento 7</b>					
Imposte e tasse					
U	10422	2	2014	I.R.A.P.	272,21
<b>Totale Servizio 4</b>					
3.205,81					
<b>Servizio 5</b>					
Servizio necroscopico e cimiteriale					
<b>Intervento 1</b>					
Personale					
U	10537	1	2014	SERVIZIO NECROSCOPICO E CIMITERIALE STIPENDI E ALTRI ASSEGNI FISSI AL PERSONALE	450,01
U	10538	1	2014	ONERI PREVIDENZ. ASSIST. E ASSICUR. A CARICO ENTE.	10,00
<b>Totale Intervento 1</b>					
460,01					
<b>Intervento 7</b>					
Imposte e tasse					
U	10523	2	2014	I.R.A.P.	101,34
<b>Totale Servizio 5</b>					
561,35					
<b>Totale Funzione 10</b>					
3.767,16					
<b>Totale Titolo 1</b>					
147.944,49					
<b>Titolo 3</b>					
SPESE PER RIMBORSO DI PRESTITI					
<b>Funzione 1</b>					
FUNZIONI GENERALI DI AMMINISTRAZIONE, DI GESTIONE E DI CONTROLLO					
<b>Servizio 3</b>					
Gestione economica, finanziaria, programmazione, provveditorato e controllo di gestione					

E/U	Capitolo	Art.	Anno	Descrizione	Imp. Eliminato
<b>Intervento 3</b>					
				<b>Rimborso di quota capitale di mutui e prestiti</b>	
U	31311	1	2014	RIMBORSO QUOTA CAPITALE DI MUTUI E PRESTITI CCDDPP E MEF	50,00
<b>Totale Titolo 3</b>					
<b>Totale 50,00</b>					
<b>TITOLO 4</b>					
<b>SPESE PER SERVIZI PER CONTO DI TERZI</b>					
U	50027	1	2014	RITENUTE PREVIDENZIALI ASSISTENZIALI AL PERSONALE.	36.064,06
U	50029	1	2014	RITENUTE ERARIALI	100.637,26
U	50031	1	2014	ALTRE RITENUTE AL PERSONALE PER CONTO TERZI.	17.543,14
U	50035	1	2014	RESTITUZIONE DEPOSITI CAUZIONALI	2.049,37
U	50041	1	2014	RESTITUZIONE DEPOSITI PER SPESE CONTRATTUALI.	258,23
<b>Totale Titolo 4</b>					
<b>156.552,06</b>					
<b>Totale PARTE USCITA</b>					
<b>304.546,55</b>					
<b>Totale Ufficio 00</b>					
<b>304.546,55</b>					
<b>Totale Settore A2</b>					
<b>304.546,55</b>					
<b>TOTALE GENERALE ENTRATA</b>					
<b>0,00</b>					
<b>TOTALE GENERALE USCITA</b>					
<b>304.546,55</b>					



# *Comune di Pabillonis*

*Provincia del Medio Campidano*

**RESPONSABILE AREA SOCIO-CULTURALE: Garau Luisa**

**DETERMINAZIONE N. 203**

**DEL 09/04/2015**

**OGGETTO:** Art. 228 c. 3 del D.Lgs 267/2000. Esercizio finanziario 2014. Ricognizione residui attivi e passivi e approvazione elenchi. Area Socio-Culturale

L'anno DUEMILAQUINDICI, il giorno NOVE del mese di APRILE, nel proprio ufficio.



## IL RESPONSABILE DEL SERVIZIO

### Giusto decreto di nomina n. 5/2015

**PREMESSO CHE** con Decreto Legislativo n. 118 del 23.06.2011, recante disposizioni in materia di armonizzazione dei sistemi contabili e degli schemi di bilancio delle Regioni, degli Enti Locali e dei loro organismi, sono stati individuati i principi contabili fondamentali del coordinamento della finanza pubblica ai sensi dell'art. 117 – c.3 - della Costituzione.

**RICHIAMATO** il D.Lgs. 10 agosto 2014 n.126 che ha modificato ed integrato il D.Lgs. 23 giugno 2011 n. 118, con riferimento ai sistemi contabili ed agli schemi di bilancio delle Regioni, degli enti locali e dei loro organismi, a norma degli articoli 1 e 2 della legge 5 maggio 2009, n. 42.

**DATO ATTO** che, pertanto, con decorrenza 01.01.2015 è entrata in vigore la nuova contabilità armonizzata di cui al citato D.lgs. 118/2011.

**RILEVATO** tuttavia che il rendiconto relativo all'esercizio finanziario 2014 deve essere approvato secondo le regole vigenti nell'esercizio 2014, e pertanto applicando i principi precedenti alla modifica di cui al D.Lgs. 118/2011, come modificato ed integrato dal D. Lgs. 126/2014, e secondo gli schemi di cui al DPR 194/1996.

**ACCERTATO** che, ai sensi di quanto prescritto dall'art. 3 comma 7 del D.Lgs. 118/2011, a seguito dell'approvazione del rendiconto 2014 la Giunta Comunale, previo parere dell'organo di revisione economico-finanziario, provvederà al riaccertamento straordinario dei residui.

**RICHIAMATI** gli artt. 189, 190 e, in particolare, l'art. 228, comma 3 del D.Lgs 267/2000 che prescrive: *“Prima dell’inserimento nel conto del bilancio dei residui attivi e passivi l’ente locale provvede all’operazione di accertamento degli stessi, consistente nella revisione delle ragioni del mantenimento in tutto o in parte dei residui”*.

**RILEVATO** che il Responsabile del Servizio Finanziario Personale e Tributi con nota prot. 1352/2015 del 23.02.2015, ha richiesto il riaccertamento ordinario dei residui attivi e passivi 2014;

**RILEVATO** che tale operazione consiste nella revisione e verifica dei residui attivi e passivi, delle ragioni che ne hanno determinato la registrazione contabile e quindi del loro mantenimento in tutto o in parte;

**RITENUTO** di dover provvedere, con formale provvedimento, alla ricognizione di tutti i residui, attivi e passivi, provenienti sia dalla competenza dell'ultimo esercizio chiuso che dagli esercizi precedenti, al fine di accertare il permanere delle condizioni che hanno originato l'accertamento ovvero l'impegno.

**VISTO** gli artt. 179 e 183 del citato Decreto Legislativo n. 267/2000 con cui vengono definite, esattamente, le modalità di accertamento delle entrate e di impegno delle spese.

**ACCERTATO** che le risultanze complessive della ricognizione, per i residui di competenza della propria divisione, sono dettagliate negli **Allegati A), A1), A2) A3), B), B1), B2) e B3)** alla presente determinazione, quali parti integranti e sostanziali della stessa;

### VISTI

- il D.Lgs. del 18 agosto 2000 n. 267;
- il D.Lgs del 23.06.2011 n. 118;
- la Legge del 23.12.2014 n. 190 (Legge di stabilità 2015);
- il vigente regolamento comunale di contabilità.

## **DETERMINA**

- 1) Di individuare i residui attivi e passivi da inserire nel Conto del Bilancio dell'esercizio finanziario 2014 come dagli elenchi allegati alla presente determinazione:
  - elenco dei residui attivi (allegati A e A1), dando atto che tutti i residui riportati hanno singolarmente le caratteristiche prescritte dall'art. 189 del Decreto Legislativo 18 agosto 2000, n. 267;
  - elenco dei residui passivi (allegati B e B1), dando atto che tutti i residui riportati concernono impegni assunti ai sensi dell'art. 183, comma 1, del Decreto Legislativo 18 agosto 2000, n. 267, così come dispone l'art. 190 dello stesso Decreto Legislativo n. 267/2000.
  
- 2) Di individuare i residui attivi e passivi da eliminare dal Conto del Bilancio dell'esercizio finanziario 2014 come dagli elenchi allegati alla presente determinazione in quanto non sussistono le ragioni del loro mantenimento ai sensi dell'art. 189 Del D.Lgs 267/2000:
  - elenco dei residui attivi (allegati A2 e A3)
  - elenco dei residui passivi (allegati B2 e B3).

Il Responsabile del Servizio  
Dott.ssa Luisa Garau



## **IL RESPONSABILE DEL SERVIZIO FINANZIARIO**

In relazione al disposto dell'art. 151 comma 4 del D.LGS 18/08/2000 N. 267;

**A P P O N E**

il visto di regolarità contabile

**A T T E S T A N T E**

la copertura finanziaria della spesa.

Gli impegni contabili sono stati registrati in corrispondenza degli interventi/capitoli sopradescritti.

Pabillonis, li 09/04/2015

IL RESPONSABILE DEL SERVIZIO

F.to Fanari Anna Maria

---

---

## **IL RESPONSABILE DELL'AREA SOCIO-CULTURALE**

La presente determinazione verrà affissa all'albo pretorio on line del Comune all' indirizzo [www.comune.pabillonis.vs.it](http://www.comune.pabillonis.vs.it) per 15 gg. consecutivi dal 11/04/2015 al 25/04/2015.

Contemporaneamente viene trasmessa

- al Segretario Comunale

- al Servizio Finanziario

Pabillonis, li 11/04/2015

IL RESPONSABILE DEL SERVIZIO

F.to Garau Luisa

---

PER COPIA CONFORME ALL'ORIGINALE

Lì, 11/04/2015

L'impiegato incaricato

# COMUNE DI PABILLONIS

## PROVINCIA DEL MEDIO CAMPIDANO

### CONTO DEL BILANCIO - ELENCO RESIDUI ATTIVI E PASSIVI ANNO 2014

E/U	Capitolo	Art.	Anno	Descrizione	Imp. Eliminato
<b>Settore A3</b>					
AREA SOCIO-CULTURALE-ASSISTENZIALE - GARAU LUISA					
Ufficio 00					
AREA SOCIO-CULTURALE-ASSISTENZIALE - GARAU LUISA					
<b>PARTE ENTRATA</b>					
<b>TITOLO 2</b>					
ENTRATE DERIVANTI DA CONTRIBUTI E TRASF. CORRENTI DELLO STATO, DELLA REGIONE E DI ALTRI ENTI PUBBLICI					
<b>Categoria 2</b>					
Contributi e trasferimenti correnti dalla Regione					
<b>Risorsa 230</b>					
E	175	5	2008	FONDI PER LA NON AUTOSUFFICENZA L.R. 2/2007 ART. 37	1.543,00
<b>Risorsa 230</b>					
E	100	1	2013	LL.RR.15/92 E 20/97 - SUSSIDI ECONOMICI (PATOLOGIE PSICHIATRICHE) - (S.10418.22)	0,65
<b>Risorsa 240</b>					
E	80	2	2011	INTERVENTI A FAVORE DELLA GIOVENTU' E DELL'IMPRESA L.R. 3/2009 ART. 9	2.395,86
<b>Totale Categoria 2</b>					
3.939,51					
<b>Categoria 3</b>					
Contributi e trasferimenti dalla Regione per funzioni delegate					
<b>Risorsa 230</b>					
E	175	3	2008	LEGGE 162/1998 -L.R.31/98 -PIANI PERSONALIZZ. PROGRAMMA RAS 2007 ( CAP.S.10441.3).	5.178,00
<b>Risorsa 230</b>					
E	175	3	2009	LEGGE 162/1998 -L.R.31/98 -PIANI PERSONALIZZ. PROGRAMMA RAS 2007 ( CAP.S.10441.3).	16.077,00
<b>Risorsa 230</b>					
E	175	3	2011	LEGGE 162/1998 -L.R.31/98 -PIANI PERSONALIZZ. PROGRAMMA RAS 2007 ( CAP.S.10441.3).	15.535,90
<b>Risorsa 230</b>					
E	175	3	2012	LEGGE 162/1998 -L.R.31/98 -PIANI PERSONALIZZ. PROGRAMMA RAS 2007 ( CAP.S.10441.3).	13.317,13
<b>Risorsa 340</b>					
E	180	1	2013	FONDO NAZ. SOSTEGNO ACCESSO ALLE ABITAZ.LOCAZIONE - 2009L.9.12.1998 ART.11.-CAP.S.10439.1	612,14
<b>Totale Categoria 3</b>					
50.720,17					
<b>Totale Titolo 2</b>					
54.659,68					
<b>TITOLO 3</b>					
ENTRATE EXTRATRIBUTARIE					
<b>Categoria 1</b>					
Proventi dei servizi pubblici					
<b>Risorsa 730</b>					

E/U	Capitolo	Art.	Anno	Descrizione	Imp. Eliminato
E	255	2	2013	CONCORSI SPESE X ASSISTENZA DOMICILIARE AD ANZIANI (PROVENTI UTENZA).	3.029,80
<b>Totale Titolo 3</b>					<b>3.029,80</b>
<b>Totale PARTE ENTRATA</b>					<b>57.689,48</b>
<b>Totale Ufficio 00</b>					<b>57.689,48</b>
<b>Totale Settore A3</b>					<b>57.689,48</b>
<b>TOTALE GENERALE ENTRATA</b>					<b>57.689,48</b>
<b>TOTALE GENERALE USCITA</b>					<b>0,00</b>

# COMUNE DI PABILLONIS

## PROVINCIA DEL MEDIO CAMPIDANO

### CONTO DEL BILANCIO - ELENCO RESIDUI ATTIVI E PASSIVI ANNO 2014

E/U	Capitolo	Art.	Anno	Descrizione	Imp. Eliminato
<b>Settore A3</b>					
AREA SOCIO-CULTURALE-ASSISTENZIALE - GARAU LUISA					
Ufficio 00					
AREA SOCIO-CULTURALE-ASSISTENZIALE - GARAU LUISA					
<b>PARTE ENTRATA</b>					
<b>TITOLO 2</b>					
ENTRATE DERIVANTI DA CONTRIBUTI E TRASF. CORRENTI DELLO STATO, DELLA REGIONE E DI ALTRI ENTI PUBBLIC					
<b>Categoria 2</b>					
Contributi e trasferimenti correnti dalla Regione					
<b>Risorsa 230</b>					
E	85	1	2014	CONTRIBUTO REGIONALE TRASPORTO HANDICAPPATI (CAP. SPESA 10426.1)	252,53
E	90	1	2014	CONTRIB.REG.RIMBORSO SPESE RIENTRO EMIGRATI - L.R.7/91 ART.20 (CAP.S 10418.6)	5.000,00
E	95	1	2014	L.R. 8/99 ART. 4 C.2 - CONTRIBUTO REGIONALE NEFROPATICI (CAP.S 10440.1)	394,53
E	95	2	2014	L.R. 8/99 ART. 4 C. 1 - SUSSIDI TALAMICI (CAP. S. 10441.1)	763,35
E	100	1	2014	L.R. 8/99 ART. 4 C.3 (LL.-RR. 15/92 E 20/97 - SUSSIDI ECONOMICI PATOLOGIE PSICHIATRICHE - S.10418.22	601,95
<b>Totale Risorsa 230</b>					<b>7.012,36</b>
<b>Risorsa 250</b>					
E	135	2	2014	ISTITUZIONE SCUOLA CIVICA DI MUSICA CONTRIBUTO LL.RR. 28/97 E 3/2009 ART.9	2.000,00
<b>Totale Categoria 2</b>					<b>9.012,36</b>
<b>Categoria 3</b>					
Contributi e trasferimenti dalla Regione per funzioni delegate					
<b>Risorsa 230</b>					
E	175	1	2014	L.R.27 NUOVI RICONOSCIMENTI DI CUI/ALL L.R.9/2004 - NEOPLASIE ( CAP.S.10421.4)	304,28
E	175	3	2014	LEGGE 162/1998 -L.R.31/98 -PIANI PERSONALIZZATI ( CAP.S.10441.3).	25.781,73
E	175	4	2014	PROGETTI PERSONALIZZATI "RITORNARE A CASA"	3.667,74
E	180	4	2014	CONTRIBUTO REGIONALE BONUS FAMIGLIA	9.500,00
<b>Totale Risorsa 230</b>					<b>39.253,75</b>
<b>Risorsa 250</b>					
E	70	3	2014	SERVIZIO DI ISTRUZIONE DEGLI ALUNNI CON DISABILITA' CONTRIBUTO RAS	3,00
<b>Risorsa 340</b>					
E	180	1	2014	FONDO NAZ. SOSTEGNO ACCESSO ALLE ABITAZ.LOCAZIONE - 2009L.9.12.1998 ART.11.-CAP.S.10439.1	1.389,93
<b>Totale Categoria 3</b>					<b>40.646,68</b>
<b>Totale Titolo 2</b>					<b>49.659,04</b>

E/U	Capitolo	Art.	Anno	Descrizione	Imp. Eliminato
<b>Titolo 3</b>					
<b>ENTRATE EXTRATRIBUTARIE</b>					
<b>Categoria 1</b>					
<b>Proventi dei servizi pubblici</b>					
<b>Risorsa 730</b>					
E	255	2	2014	CONCORSI SPESE X ASSISTENZA DOMICILIARE AD ANZIANI (PROVENTI UTENZA).	2.140,19
<b>Totale Titolo 3</b>					<b>2.140,19</b>
<b>Totale PARTE ENTRATA</b>					<b>51.799,23</b>
<b>Totale Ufficio 00</b>					<b>51.799,23</b>
<b>Totale Settore A3</b>					<b>51.799,23</b>
<b>TOTALE GENERALE ENTRATA</b>					<b>51.799,23</b>
<b>TOTALE GENERALE USCITA</b>					<b>0,00</b>

# COMUNE DI PABILLONIS

## PROVINCIA DEL MEDIO CAMPIDANO

### CONTO DEL BILANCIO - ELENCO RESIDUI ATTIVI E PASSIVI ANNO 2014

E/U	Capitolo	Art.	Anno	Descrizione	Da Riportare
	Settore A3			AREA SOCIO-CULTURALE-ASSISTENZIALE - GARAU LUISA	
	Ufficio 00			AREA SOCIO-CULTURALE-ASSISTENZIALE - GARAU LUISA	
	<b>PARTE ENTRATA</b>				
<b>TITOLO 2</b>	<b>ENTRATE DERIVANTI DA CONTRIBUTI E TRASF. CORRENTI DELLO STATO, DELLA REGIONE E DI ALTRI ENTI PUBBLIC</b>				
<b>Categoria 1</b>	<b>Contributi e trasferimenti correnti dallo Stato</b>				
<b>Risorsa 230</b>					
E	65	8	2014	DESTINAZION CINQUE PER MILLE	163,71
<b>Totale Categoria 1</b>					<b>163,71</b>
<b>Categoria 2</b>	<b>Contributi e trasferimenti correnti dalla Regione</b>				
<b>Risorsa 180</b>					
<b>FUNZIONI RELATIVE ALLA CULTURA E AI BENI CULTURALI</b>					
E	75	1	2014	CONTRIBUTO REGIONALE PER BIBLIOTECHE L.R.64/50 (S.CAP.5109.1)	1.543,24
<b>Risorsa 230</b>					
E	85	1	2014	CONTRIBUTO REGIONALE TRASPORTO HANDICAPPATI (CAP. SPESA 10426.1)	9.120,89
E	85	3	2014	INSERIMENTO SEMIRESIDENZIALE DI PERSONE NON AUTOSUFFICIENTI CONTRIBUTO REGIONALE (CAP. S.10421.11)	2.948,40
E	95	1	2014	L.R. 8/99 ART. 4 C.2 - CONTRIBUTO REGIONALE NEFROPATICI (CAP.S 10440.1)	2.442,76
E	95	2	2014	L.R. 8/99 ART. 4 C. 1 - SUSSIDI TALAMICI (CAP. S. 10441.1)	8.735,00
E	100	1	2014	L.R. 8/99 ART. 4 C.3 (LL.RR.15/92 E 20/97 - SUSSIDI ECONOMICI PATOLOGIE PSICHIATRICHE - S.10418.22	2.307,78
E	110	1	2014	L.R.25/93 FONDO SPESE CORRENTI SERVIZI SOCIO ASSISTENZIALI - ASSEGNAZIONI STATALI	13.626,65
<b>Totale Risorsa 230</b>					<b>39.181,48</b>
<b>Risorsa 250</b>					
E	120	1	2014	FONDO UNICO PER SERVIZI SOCIO - ASS. STUDIO E SPORT CONTRIBUTO ASS.TO ENTI LOCALI	73.940,10
E	135	1	2014	CONTRIBUTO L.R. 4/1998 SA DIE DE SA SARDINIA	7.000,00
E	135	2	2014	ISTITUZIONE SCUOLA CIVICA DI MUSICA CONTRIBUTO LL.RR. 28/97 E 3/2009 ART.9	7.242,75
<b>Totale Risorsa 250</b>					<b>88.182,85</b>
<b>Totale Categoria 2</b>					<b>128.907,57</b>
<b>Categoria 3</b>	<b>Contributi e trasferimenti dalla Regione per funzioni delegate</b>				
<b>Risorsa 230</b>					
E	170	2	2014	SERVIZI ALLA PERSONA (ASS. ASS.TO I.S. ) FONDO UNICO ANNO 2008	182.808,99

E/U	Capitolo	Art.	Anno	Descrizione	Da Riportare
E	175	1	2014	L.R.27 NUOVI RICONOSCIMENTI DI CUI ALL L.R.9/2004 - NEOPLASIE ( CAP.S.10421.4)	71,23
E	175	3	2014	LEGGE 162/1998 -L.R.31/98 -PIANI PERSONALIZZATI ( CAP.S.10441.3).	29.649,96
E	175	6	2014	PROGRAMMA SPERIMENTALE PER LA REALIZZAZIONE DI INTERVENTI DI CONTRASTO DELLE POVERTA' ESTR	28.831,11
<b>Totale Risorsa 230</b>					<b>241.361,29</b>
<b>Risorsa 340</b>					
E	180	1	2014	FONDO NAZ. SOSTEGNO ACCESSO ALLE ABITAZ.LOCAZIONE - 2009L.9.12.1998 ART.11 -CAP.S.10439.1	6.847,96
<b>Totale Categoria 3</b>					<b>248.209,25</b>
<b>Categoria 5 Contributi e trasferimenti correnti da altri enti del settore pubblico</b>					
<b>Risorsa 280</b>					
E	135	3	2014	SCUOLA CIVICA DI MUSICA (SEGRETERIA ORGANIZZATIVA)	4.800,00
<b>Totale Categoria 5</b>					<b>4.800,00</b>
<b>Totale Titolo 2</b>					<b>382.080,53</b>
<b>Titolo 3 ENTRATE EXTRATRIBUTARIE</b>					
<b>Categoria 1 Proventi dei servizi pubblici</b>					
<b>Risorsa 590</b>					
E	245	1	2014	IMPIANTI SPORTIVI-PROVENTI	800,00
<b>Risorsa 730</b>					
E	255	2	2014	CONCORSI SPESE X ASSISTENZA DOMICILIARE AD ANZIANI (PROVENTI UTENZA).	3.672,99
<b>Totale Categoria 1</b>					<b>4.472,99</b>
<b>Totale Titolo 3</b>					<b>4.472,99</b>
<b>Totale PARTE ENTRATA</b>					<b>386.553,52</b>
<b>Totale Ufficio 00</b>					<b>386.553,52</b>
<b>Totale Settore A3</b>					<b>386.553,52</b>
<b>TOTALE GENERALE ENTRATA</b>					<b>386.553,52</b>
<b>TOTALE GENERALE USCITA</b>					<b>0,00</b>

# COMUNE DI PABILLONIS

## PROVINCIA DEL MEDIO CAMPIDANO

### CONTO DEL BILANCIO - ELENCO RESIDUI ATTIVI E PASSIVI ANNO 2014

E/U	Capitolo	Art.	Anno	Descrizione	Da Riportare
	<b>Settore A3</b>			<b>AREA SOCIO-CULTURALE-ASSISTENZIALE - GARAU LUISA</b>	
	<b>Ufficio 00</b>			<b>AREA SOCIO-CULTURALE-ASSISTENZIALE - GARAU LUISA</b>	
	<b>PARTE ENTRATA</b>				
	<b>Titolo 2</b>			<b>ENTRATE DERIVANTI DA CONTRIBUTI E TRASF. CORRENTI DELLO STATO, DELLA REGIONE E DI ALTRI ENTI PUBBLIC</b>	
	<b>Categoria 2</b>			<b>Contributi e trasferimenti correnti dalla Regione</b>	
	<b>Risorsa 180</b>			<b>FUNZIONI RELATIVE ALLA CULTURA E AI BENI CULTURALI</b>	
E	75	1	2013	CONTRIBUTO REGIONALE PER BIBLIOTECHE L.R.64/50 -(S.CAP.5109.1)	1.543,24
	<b>Risorsa 230</b>				
E	90	1	2009	CONTRIB.REG.RIMBORSO SPESE RIENTRO EMIGRATI - L.R.7/91 ART.20 (CAP.S 10418.6)	3.352,07
	<b>Totale Categoria 2</b>				4.895,31
	<b>Categoria 5</b>			<b>Contributi e trasferimenti correnti da altri enti del settore pubblico</b>	
	<b>Risorsa 280</b>				
E	135	3	2013	SCUOLA CIVICA DI MUSICA (SEGRETERIA ORGANIZZATIVA)	4.800,00
	<b>Totale Categoria 5</b>				4.800,00
	<b>Totale Titolo 2</b>				9.695,31
	<b>Titolo 3</b>			<b>ENTRATE EXTRATRIBUTARIE</b>	
	<b>Categoria 1</b>			<b>Proventi dei servizi pubblici</b>	
	<b>Risorsa 590</b>				
E	245	1	2013	IMPIANTI SPORTIVI-PROVENTI	150,00
	<b>Risorsa 730</b>				
E	255	2	2012	CONCORSI SPESE X ASSISTENZA DOMICILIARE AD ANZIANI (PROVENTI UTENZA).	3.285,35
	<b>Risorsa 730</b>				
E	255	2	2013	CONCORSI SPESE X ASSISTENZA DOMICILIARE AD ANZIANI (PROVENTI UTENZA).	1.018,48
	<b>Totale Categoria 1</b>				4.453,83
	<b>Totale Titolo 3</b>				4.453,83
	<b>Totale PARTE ENTRATA</b>				
	<b>Totale Ufficio 00</b>				14.149,14
	<b>Totale Settore A3</b>				14.149,14



E/U	Capitolo	Art.	Anno	Descrizione	Da Riportare
	<b>TOTALE GENERALE ENTRATA</b>				14.149,14
	<b>TOTALE GENERALE USCITA</b>				0,00

# COMUNE DI PABILLONIS

## PROVINCIA DEL MEDIO CAMPIDANO

Allegato B3

### CONTO DEL BILANCIO - ELENCO RESIDUI ATTIVI E PASSIVI ANNO 2014

E/U	Capitolo	Art.	Anno	Descrizione	Imp. Eliminato
<b>Settore A3</b>					
AREA SOCIO-CULTURALE-ASSISTENZIALE - GARAU LUISA					
Ufficio 00					
AREA SOCIO-CULTURALE-ASSISTENZIALE - GARAU LUISA					
<b>PARTE USCITA</b>					
<b>Titolo 1</b>					
<b>SPESE CORRENTI</b>					
<b>Funzione 5</b>					
FUNZIONI RELATIVE ALLA CULTURA E AI BENI CULTURALI					
<b>Servizio 1</b>					
Biblioteche, musei e pinacoteche					
<b>Intervento 2</b>					
Acquisto di beni di consumo e/o di materie prime					
U	5109	1	2014	GESTIONE BIBLIOTECHE -ACQUISTO BENI FONDI RAS E FONDI COMUNALI (CAP.E.75.1)	5.376,60
<b>Intervento 5</b>					
Trasferimenti					
U	5112	1	2014	QUOTA ADESIONE SISTEMA BIBLIOTECARIO - CONTRIBUTO	71,50
<b>Totale Servizio 1</b>					
<b>5.448,10</b>					
<b>Servizio 2</b>					
Teatri, attivita' culturali e servizi diversi nel settore culturale					
<b>Intervento 3</b>					
Prestazioni di servizi					
U	10421	8	2014	ISTITUZIONE SCUOLA CIVICA DI MUSICA CONTRIBUTO LL.RR. 28/97 E 3/2009 ART.9	2.000,00
<b>Intervento 5</b>					
Trasferimenti					
U	5232	1	2014	ENTI, ISTITUZIONI, ASSOCIAZIONI PER FINALITA' CULTURALI- CONTRIBUTI	17.600,00
U	5232	2	2014	CONTRIBUTO REALIZZAZIONE AIUOLA E MESSA IN POSA STATUA PADRE PIO	3.000,00
<b>Totale Intervento 5</b>					
<b>20.600,00</b>					
<b>Totale Servizio 2</b>					
<b>22.600,00</b>					
<b>Totale Funzione 5</b>					
<b>28.048,10</b>					
<b>Funzione 6</b>					
FUNZIONI NEL SETTORE SPORTIVO E RICREATIVO					
<b>Servizio 2</b>					
Stadio comunale, palazzo dello sport e altri impianti					
<b>Intervento 3</b>					
Prestazioni di servizi					
U	6233	2	2014	GESTIONE IMPIANTI SPORTIVI - PRESTAZIONE DI SERVIZI	15.000,00
<b>Intervento 5</b>					
Trasferimenti					
U	6233	1	2014	TRASFERIMENTI CONTRIBUTI REGIONALI PER LO SPORT. FONDO UNICO	7.000,00
<b>Totale Servizio 2</b>					
<b>22.000,00</b>					
<b>Totale Funzione 6</b>					
<b>22.000,00</b>					

E/U	Capitolo	Art.	Anno	Descrizione	Imp. Eliminato
<b>Funzione 9</b>					
<b>FUNZIONI RIGUARDANTI LA GESTIONE DEL TERRITORIO E DELL' AMBIENTE</b>					
Servizi di protezione civile					
<b>Intervento 5</b>					
Trasferimenti					
U	10418	34	2014	CONTRIBUTO PROCIV	8.000,00
<b>Totale Servizio 3</b>					<b>8.000,00</b>
<b>Totale Funzione 9</b>					<b>8.000,00</b>
<b>Funzione 10</b>					
<b>FUNZIONI NEL SETTORE SOCIALE</b>					
Servizi di prevenzione e riabilitazione					
<b>Intervento 3</b>					
Prestazioni di servizi					
U	10418	44	2014	ASSICURAZIONI RCT E INFORTUNI (UTENTI AFFIDATI AL SERVIZIO SOCIALE)	1.580,00
<b>Totale Servizio 2</b>					<b>1.580,00</b>
<b>Servizio 3</b>					
Strutture residenziali e di ricovero per anziani					
<b>Intervento 3</b>					
Prestazioni di servizi					
U	10317	1	2014	SPESE PER ASSICURAZIONE CENTRO SOCIALE - BIBLIOTECA CASA MUSEO	416,10
<b>Totale Servizio 3</b>					<b>416,10</b>
<b>Servizio 4</b>					
Assistenza, beneficenza pubblica e servizi diversi alla persona					
<b>Intervento 3</b>					
Prestazioni di servizi					
U	10418	6	2014	RIMBORSO SOMME PER RIENTRO EMIGRATI L.R.N.791 ART.20- (CAPE 90.1)	5.000,00
U	10418	9	2014	SERVIZIO DI ASSISTENZA DOMICILIARE - AMPLIAMENTO	2.000,00
U	10418	11	2014	ASSISTENZA ECONOMICA FONDO UNICO	1.850,00
U	10418	22	2014	FONDI L.R. 15/92 E 20/97 (CAPE 100.1)	601,95
U	10418	26	2014	INSERIMENTO IN STRUTTURA - FONDO UNICO	4.890,92
U	10418	46	2014	SERVIZIO INFORMAGIOVANI	5.995,47
U	10421	4	2014	L.27 - NUOVI RICONOSCIMENTI DI CUI ALLA L.R.9/2004 - NEOPLASIE (CAP.E.175.1)	304,28
<b>Totale Intervento 3</b>					<b>20.642,62</b>
<b>Intervento 5</b>					
Trasferimenti					
U	10418	14	2014	PROGETTO RE.LI QUOTA A CARICO COMUNE	2.000,00
U	10418	19	2014	INIZIATIVE A FAVORE DI MINORI - SERVIZI ESTIVI	10.000,00
U	10418	20	2014	CONTRIBUZIONE ECONOMICA A SOSTEGNO DI SPESE FUNERARIE	2.200,00
U	10418	31	2014	CONTRIBUTO "CROCE VERDE" PER SPESE DI FUNZIONAMENTO.	3.000,00
U	10418	37	2014	SERVIZIO ASSISTENZA DOMICILIARE - QUOTA INDISTINTA	1.055,90
U	10418	38	2014	SERVIZIO SOCIO EDUCATIVO - QUOTA INDISTINTA	26,96
U	10421	5	2014	CONTRIBUTO AFFIDAMENTI FAMILIARI FONDO UNICO	1.392,05

E/U	Capitolo	Art.	Anno	Descrizione	Imp. Eliminato
U	10426	1	2014	SPESE TRASPORTO HANDICAPPATI (CAP. E 85.1)	251,53
U	10436	5	2014	COMPARTICIPAZIONE SPESE GRUPPO TECNICO UFFICIO DI PIANO (COMPETENZE)	2.000,00
U	10439	1	2014	SOSTEGNO ALLE FAMIGLIE ACCESSO ABIT. IN LOCAZ. - 2000 L.9.12.1998 ART.11 (CAP.E 180.1)	1.389,93
U	10439	5	2014	CONTRIBUTO REGIONALE BONUS FAMIGLIA	9.500,00
U	10440	1	2014	L.R. 8/99 ART. 4 C. 2 ASSISTENZA NEFROPATICI CAP.E 95.1	394,53
U	10441	1	2014	L.R. 8/99 ART. 4 C. 1 CONTRIBUTO TALASSEMICI - (E. 95.2)	763,35
U	10441	3	2014	L. 162/1998 PIANI PERSONALIZZATI CAP. E.175.3	28.274,87
U	10441	4	2014	PROGETTI PERSONALIZZATI "RITORNARE A CASA"	18.466,00
<b>Totale Intervento 5</b>					<b>80.715,12</b>
<b>Totale Servizio 4</b>					<b>101.357,74</b>
<b>Totale Funzione 10</b>					<b>103.353,84</b>
<b>Totale Titolo 1</b>					<b>161.401,94</b>
<b>Totale PARTE USCITA</b>					<b>161.401,94</b>
<b>Totale Ufficio 00</b>					<b>161.401,94</b>
<b>Totale Settore A3</b>					<b>161.401,94</b>
<b>TOTALE GENERALE ENTRATA</b>					<b>0,00</b>
<b>TOTALE GENERALE USCITA</b>					<b>161.401,94</b>

# COMUNE DI PABILLONIS

## PROVINCIA DEL MEDIO CAMPIDANO

### CONTO DEL BILANCIO - ELENCO RESIDUI ATTIVI E PASSIVI ANNO 2014

E/U	Capitolo	Art.	Anno	Descrizione	Imp. Eliminato
<b>Settore A3</b>					
AREA SOCIO-CULTURALE-ASSISTENZIALE - GARAU LUISA					
Ufficio 00					
AREA SOCIO-CULTURALE-ASSISTENZIALE - GARAU LUISA					
<b>PARTE USCITA</b>					
<b>Titolo 1</b>					
<b>SPESE CORRENTI</b>					
<b>Funzione 5</b>					
FUNZIONI RELATIVE ALLA CULTURA E AI BENI CULTURALI					
Servizio 1					
Biblioteche, musei e pinacoteche					
Intervento 2					
Acquisto di beni di consumo e/o di materie prime					
U	5109	1	2012	GESTIONE BIBLIOTECHE, -ACQ.BENI E SERV. (CONTR.REG 3. 4625,90) CAPE.75.1	1.312,82
<b>Intervento 2</b>					
Acquisto di beni di consumo e/o di materie prime					
U	5109	1	2013	GESTIONE BIBLIOTECHE, -ACQ.BENI E SERV. (CONTR.REG 3. 4625,90) CAPE.75.1	604,04
<b>Totale Servizio 1</b>					
<b>1.916,86</b>					
<b>Servizio 2</b>					
Teatri, attivita' culturali e servizi diversi nel settore culturale					
<b>Intervento 5</b>					
Trasferimenti					
U	5232	1	2013	ENTI, ISTIT. ED ASSOC. PER FINALITA' CULT.- CONTR	6.481,46
<b>Totale Servizio 2</b>					
<b>6.481,46</b>					
<b>Totale Funzione 5</b>					
<b>8.398,32</b>					
<b>Funzione 6</b>					
FUNZIONI NEL SETTORE SPORTIVO E RICREATIVO					
<b>Servizio 3</b>					
Manifestazioni diverse nel settore sportivo e ricreativo					
<b>Intervento 2</b>					
Acquisto di beni di consumo e/o di materie prime					
U	6312	1	2009	L.R.17/99 - PROMOZIONE, MANIF. E DIFFUSIONE DELLO SPORT -(CONTR.PROVINCIA) CAPE.195.1	1.216,54
<b>Totale Servizio 3</b>					
<b>1.216,54</b>					
<b>Totale Funzione 6</b>					
<b>1.216,54</b>					
<b>Funzione 9</b>					
FUNZIONI RIGUARDANTI LA GESTIONE DEL TERRITORIO E DELL' AMBIENTE					
<b>Servizio 3</b>					
Servizi di protezione civile					
<b>Intervento 5</b>					
Trasferimenti					
U	10418	34	2012	CONTRIBUTO PROCIV	261,56
<b>Totale Servizio 3</b>					
<b>261,56</b>					
<b>Totale Funzione 9</b>					
<b>261,56</b>					

E/U	Capitolo	Art.	Anno	Descrizione	Imp. Eliminato
<b>Funzione 10</b>					
<b>FUNZIONI NEL SETTORE SOCIALE</b>					
<b>Servizio 1</b>					
Asili nido, servizi per l'infanzia e per i minori					
<b>Intervento 3</b>					
Prestazioni di servizi					
U	10418	27	2011	INSERIMENTO IN STRUTTURA - CONTRIBUTO L.R. 23/2005 ART. 25 BIS	538,38
<b>Totale Servizio 1</b>					
<b>538,38</b>					
<b>Servizio 3</b>					
Strutture residenziali e di ricovero per anziani					
<b>Intervento 3</b>					
Prestazioni di servizi					
U	10317	1	2012	SPESE PER ENEL, TELECOM E ACQUA ASSICUR. CENTRO SOCIALE - BIBLIOTECA CASA MUSEO	393,97
<b>Intervento 3</b>					
Prestazioni di servizi					
U	10317	1	2013	SPESE PER ENEL, TELECOM E ACQUA ASSICUR. CENTRO SOCIALE - BIBLIOTECA CASA MUSEO	839,63
<b>Totale Servizio 3</b>					
<b>1.233,60</b>					
<b>Servizio 4</b>					
Assistenza, beneficenza pubblica e servizi diversi alla persona					
<b>Intervento 3</b>					
Prestazioni di servizi					
U	10418	36	2011	FONDO PER LA NON AUTOSUFFICENZA ANNO 2010	5.775,35
<b>Intervento 3</b>					
Prestazioni di servizi					
U	10421	7	2012	SERVIZIO ISTRUZIONE ALUNNI CON DISABILITA' - CONTRIBUTO RAS	92,94
<b>Intervento 3</b>					
Prestazioni di servizi					
U	10418	11	2013	ASSISTENZA ECONOMICA FONDO UNICO 2010	95,61
<b>Intervento 5</b>					
Trasferimenti					
U	10441	3	2008	L.162/1998 PIANI PERSON. PROGRAMMA 2007 CAP. E.175.3	815,07
U	10441	4	2008	PROGETTI PERSONALIZZATI "RITORNARE A CASA"	470,85
<b>Totale Intervento 5</b>					
<b>1.285,92</b>					
<b>Intervento 5</b>					
Trasferimenti					
U	10418	33	2009	PROGRAMMASPERIMENTALE PER LA REALIZZAZIONE DI INTERVENTI DI CONTRASTO DELLE POVERTA' ESTRE	650,15
U	10441	3	2009	L.162/1998 PIANI PERSON. PROGRAMMA 2007 CAP. E.175.3	741,64
<b>Totale Intervento 5</b>					
<b>1.391,79</b>					
<b>Intervento 5</b>					
Trasferimenti					
U	10441	3	2010	L.162/1998 PIANI PERSON. PROGRAMMA 2007 CAP. E.175.3	1.781,63
<b>Intervento 5</b>					
Trasferimenti					
U	10441	3	2011	L.162/1998 PIANI PERSON. PROGRAMMA 2007 CAP. E.175.3	454,84
U	10441	4	2011	PROGETTI PERSONALIZZATI "RITORNARE A CASA"	4.402,51
<b>Totale Intervento 5</b>					
<b>4.857,35</b>					
<b>Intervento 5</b>					
Trasferimenti					

E/U	Capitolo	Art.	Anno	Descrizione	Imp. Eliminato
U	10441	3	2012	L.162/1998 PIANI PERSON. PROGRAMMA 2007 CAP. E.175.3	876,51
U	10441	4	2012	PROGETTI PERSONALIZZATI "RITORNARE A CASA"	205,62
<b>Totale Intervento 5</b>					<b>1.082,13</b>
<b>Intervento 5</b>					
<b>Trasferimenti</b>					
U	10436	5	2013	COMPARTICIPAZIONE SPESE GRUPPO TECNICO UFFICIO DI PIANO	2.000,00
U	10441	3	2013	L.162/1998 PIANI PERSON. PROGRAMMA 2007 CAP. E.175.3	1.223,80
<b>Totale Intervento 5</b>					<b>3.223,80</b>
<b>Totale Servizio 4</b>					<b>19.586,52</b>
<b>Totale Funzione 10</b>					<b>21.358,50</b>
<b>Funzione 11</b>					
<b>FUNZIONI NEL CAMPO DELLO SVILUPPO ECONOMICO</b>					
<b>Servizio 6</b>					
<b>Servizi relativi all'artigianato</b>					
<b>Intervento 3</b>					
<b>Prestazioni di servizi</b>					
U	5210	4	2011	INTERVENTI A FAVORE GIOVENTU' E DELLA IMPRESA L.R. 3/2009 ART. 9	5.270,89
<b>Totale Servizio 6</b>					<b>5.270,89</b>
<b>Totale Funzione 11</b>					<b>5.270,89</b>
<b>Totale Titolo 1</b>					<b>36.505,81</b>
<b>Totale PARTE USCITA</b>					<b>36.505,81</b>
<b>Totale Ufficio 00</b>					<b>36.505,81</b>
<b>Totale Settore A3</b>					<b>36.505,81</b>
<b>TOTALE GENERALE ENTRATA</b>					<b>0,00</b>
<b>TOTALE GENERALE USCITA</b>					<b>36.505,81</b>

# COMUNE DI PABILLONIS

## PROVINCIA DEL MEDIO CAMPIDANO

### CONTO DEL BILANCIO - ELENCO RESIDUI ATTIVI E PASSIVI ANNO 2014

E/U	Capitolo	Art.	Anno	Descrizione	Da Riportare
<b>Settore A3</b>					
AREA SOCIO-CULTURALE-ASSISTENZIALE - GARAU LUISA					
Ufficio 00					
AREA SOCIO-CULTURALE-ASSISTENZIALE - GARAU LUISA					
<b>PARTE USCITA</b>					
<b>Titolo 1</b>					
SPESE CORRENTI					
<b>Funzione 5</b>					
FUNZIONI RELATIVE ALLA CULTURA E AI BENI CULTURALI					
<b>Servizio 1</b>					
Biblioteche, musei e pinacoteche					
<b>Intervento 2</b>					
Acquisto di beni di consumo e/o di materie prime					
U	5109	1	2014	GESTIONE BIBLIOTECHE -ACQUISTO BENI FONDI PAS E FONDI COMUNALI (CAP.E.75.1)	1.929,70
<b>Totale Servizio 1</b>					<b>1.929,70</b>
<b>Servizio 2</b>					
Teatri, attivita' culturali e servizi diversi nel settore culturale					
<b>Intervento 3</b>					
Prestazioni di servizi					
U	10421	8	2014	ISTITUZIONE SCUOLA CIVICA DI MUSICA CONTRIBUTO LL.RR. 28/97 E 3/2009 ART.9	55.767,19
U	10421	10	2014	SCUOLA CIVICA DI MUSICA (SEGRETERIA ORGANIZZATIVA)	4.800,00
<b>Totale Intervento 3</b>					<b>60.567,19</b>
<b>Intervento 5</b>					
Trasferimenti					
U	5232	1	2014	ENTI, ISTITUZIONI, ASSOCIAZIONI PER FINALITA' CULTURALI- CONTRIBUTI	1.400,00
U	10421	12	2014	CONTRIBUTO L.R. 4/1993 SA DI DE SA SARDINIA	7.000,00
<b>Totale Intervento 5</b>					<b>8.400,00</b>
<b>Totale Servizio 2</b>					<b>68.967,19</b>
<b>Totale Funzione 5</b>					<b>70.896,89</b>
<b>Funzione 6</b>					
FUNZIONI NEL SETTORE SPORTIVO E RICREATIVO					
<b>Servizio 2</b>					
Stadio comunale, palazzo dello sport e altri impianti					
<b>Intervento 5</b>					
Trasferimenti					
U	6233	1	2014	TRASFERIMENTI CONTRIBUTI REGIONALI PER LO SPORT. FONDO UNICO	3.000,00
<b>Totale Servizio 2</b>					<b>3.000,00</b>
<b>Totale Funzione 6</b>					<b>3.000,00</b>
<b>Funzione 10</b>					
FUNZIONI NEL SETTORE SOCIALE					
<b>Servizio 3</b>					
Strutture residenziali e di ricovero per anziani					



E/U	Capitolo	Art.	Anno	Descrizione	Da Riportare
<b>Intervento 3</b>					
Prestazioni di servizi					
U	10317	1	2014	SPESE PER ASSICURAZIONE CENTRO SOCIALE - BIBLIOTECA CASA MUSEO	30,00
<b>Totale Servizio 3</b>					
30,00					
<b>Servizio 4</b>					
Assistenza, beneficenza pubblica e servizi diversi alla persona					
<b>Intervento 3</b>					
Prestazioni di servizi					
U	10418	22	2014	FONDI L.R. 15/92 E 20/97 (CAPE 100.1)	10.812,35
U	10418	26	2014	INSERIMENTO IN STRUTTURA - FONDO UNICO	37.707,90
U	10418	46	2014	SERVIZIO INFORMATIVO GIOVANI	44.004,53
U	10421	4	2014	L.27 - NUOVI RICONOSCIMENTI DI CUI ALLA L.R.9/2004 - NEOPLASIE (CAP.E.175.1)	6.692,74
U	10421	11	2014	INSERIMENTO SEMIPRESIDENZIALE PERSONE NON AUTOSUFFICIENTI (CONTR.REG.CAPE 85.3)	3.244,50
<b>Totale Intervento 3</b>					
102.462,02					
<b>Intervento 5</b>					
Trasferimenti					
U	10418	14	2014	PROGETTO RE.LI QUOTA A CARICO COMUNE	2.000,00
U	10418	33	2014	PROGRAMMASPERIMENTALE PER LA REALIZZAZIONE DI INTERVENTI DI CONTRASTO DELLE POVERTA' ESTRE	28.831,11
U	10418	47	2014	INTERVENTI DI CONTRASTO ALLE POVERTA' ESTREME (DA RISPARMI IRAP L.R. 12/2013 ART. 2 C.1	35.392,98
U	10421	5	2014	CONTRIBUTO AFFIDAMENTI FAMILIARI FONDO UNICO	2.400,00
U	10421	9	2014	SERVIZIO ISTRUZIONE ALLUNNI CON DISABILITA' (CONTRIBUTO RAS E COOF.)	8.389,26
U	10426	1	2014	SPESE TRASPORTO HANDICAPPATI (CAP. E 85.1)	506,25
U	10439	1	2014	SOSTEGNO ALLE FAMIGLIE ACCESSO ABIT. IN LOCAZ. - 2000 L.9.12.1998 ART.11 (CAPE 180.1)	6.847,96
U	10440	1	2014	L.R. 8/99 ART. 4 C. 2 ASSISTENZA NEFROPATICI CAPE 95.1	3.312,37
U	10441	1	2014	L.R. 8/99 ART. 4 C. 1 CONTRIBUTO TALASSEMICI - (E. 95.2)	12.630,81
U	10441	3	2014	L. 162/1998 PIANI PERSONALIZZATI CAP. E.175.3	47.406,67
U	10441	4	2014	PROGETTI PERSONALIZZATI "RITORNARE A CASA"	75.301,14
<b>Totale Intervento 5</b>					
223.018,55					
<b>Totale Servizio 4</b>					
325.480,57					
<b>Totale Funzione 10</b>					
325.510,57					
<b>Totale Titolo 1</b>					
399.407,46					
<b>Totale PARTE USCITA</b>					
399.407,46					
<b>Totale Ufficio 00</b>					
399.407,46					
<b>Totale Settore A3</b>					
399.407,46					
<b>TOTALE GENERALE ENTRATA</b>					
0,00					
<b>TOTALE GENERALE USCITA</b>					
399.407,46					

# COMUNE DI PABILLONIS

## PROVINCIA DEL MEDIO CAMPIDANO

### CONTO DEL BILANCIO - ELENCO RESIDUI ATTIVI E PASSIVI ANNO 2014

E/U	Capitolo	Art.	Anno	Descrizione	Da Riportare
<b>Settore A3</b>					
AREA SOCIO-CULTURALE-ASSISTENZIALE - GARAU LUISA					
Ufficio 00					
AREA SOCIO-CULTURALE-ASSISTENZIALE - GARAU LUISA					
<b>PARTE USCITA</b>					
<b>Titolo 1</b>					
<b>SPESE CORRENTI</b>					
<b>Funzione 5</b>					
FUNZIONI RELATIVE ALLA CULTURA E AI BENI CULTURALI					
Servizio 2					
Teatri, attività' culturali e servizi diversi nel settore culturale					
<b>Intervento 3</b>					
Prestazioni di servizi					
U	10421	8	2013	ISTITUZIONE SCUOLA CIVICA DI MUSICA CONTRIBUTO LL.RR. 28/97 E 3/2009 ART.9	40.972,84
U	10421	10	2013	SCUOLA CIVICA DI MUSICA (SEGRETERIA ORGANIZZATIVA)	4.800,00
<b>Totale Intervento 3</b>					<b>45.772,84</b>
<b>Totale Servizio 2</b>					<b>45.772,84</b>
<b>Totale Funzione 5</b>					<b>45.772,84</b>
<b>Funzione 6</b>					
FUNZIONI NEL SETTORE SPORTIVO E RICREATIVO					
Servizio 2					
Stadio comunale, palazzo dello sport e altri impianti					
<b>Intervento 5</b>					
Trasferimenti					
U	6233	1	2011	TRASFERIMENTI CONTRIBUTI REGIONALI PER LO SPORT. FONDO UNICO 2008	750,00
<b>Intervento 5</b>					
Trasferimenti					
U	6233	1	2012	TRASFERIMENTI CONTRIBUTI REGIONALI PER LO SPORT. FONDO UNICO 2008	527,29
<b>Intervento 5</b>					
Trasferimenti					
U	6233	1	2013	TRASFERIMENTI CONTRIBUTI REGIONALI PER LO SPORT. FONDO UNICO 2008	150,00
<b>Totale Servizio 2</b>					<b>1.427,29</b>
<b>Totale Funzione 6</b>					<b>1.427,29</b>
<b>Funzione 10</b>					
FUNZIONI NEL SETTORE SOCIALE					
Servizio 3					
Strutture residenziali e di ricovero per anziani					
<b>Intervento 3</b>					
Prestazioni di servizi					
U	10317	1	2007	SPESE PER ENEL, TELECOM E ACQUA ASSICUR. CENTRO SOCIALE - BIBLIOTECA CASA MUSEO	2.000,00
<b>Intervento 3</b>					
Prestazioni di servizi					
U	10317	1	2008	SPESE PER ENEL, TELECOM E ACQUA ASSICUR. CENTRO SOCIALE - BIBLIOTECA CASA MUSEO	3.000,00

E/U	Capitolo	Art.	Anno	Descrizione	Da Riportare
<b>Intervento 3</b>					
Prestazioni di servizi					
U	10317	1	2009	SPESE PER ENEL, TELECOM E ACQUA ASSICUR. CENTRO SOCIALE - BIBLIOTECA CASA MUSEO	2.000,00
<b>Intervento 3</b>					
Prestazioni di servizi					
U	10317	1	2010	SPESE PER ENEL, TELECOM E ACQUA ASSICUR. CENTRO SOCIALE - BIBLIOTECA CASA MUSEO	2.000,00
<b>Intervento 3</b>					
Prestazioni di servizi					
U	10317	1	2011	SPESE PER ENEL, TELECOM E ACQUA ASSICUR. CENTRO SOCIALE - BIBLIOTECA CASA MUSEO	3.000,00
<b>Intervento 3</b>					
Prestazioni di servizi					
U	10317	1	2013	SPESE PER ENEL, TELECOM E ACQUA ASSICUR. CENTRO SOCIALE - BIBLIOTECA CASA MUSEO	320,74
<b>Totale Servizio 3</b>					
12.320,74					
<b>Servizio 4</b>					
Assistenza, beneficenza pubblica e servizi diversi alla persona					
<b>Intervento 3</b>					
Prestazioni di servizi					
U	10421	1	2011	RETTE RICOVERO PER HANDICAP L.R. 6/95 (CONTR.REG.CAPE85.2)	1.960,18
<b>Intervento 3</b>					
Prestazioni di servizi					
U	10418	46	2013	SERVIZIO INFORMAGIOVANI	15.209,85
<b>Intervento 5</b>					
Trasferimenti					
U	10441	4	2007	PROGETTI PERSONALIZZATI "RITORNARE A CASA"	1.989,23
<b>Intervento 5</b>					
Trasferimenti					
U	10418	33	2010	PROGRAMMASPERIMENTALE PER LA REALIZZAZIONE DI INTERVENTI DI CONTRASTO DELLE POVERTA' ESTRE	3.901,57
<b>Intervento 5</b>					
Trasferimenti					
U	10418	33	2011	PROGRAMMASPERIMENTALE PER LA REALIZZAZIONE DI INTERVENTI DI CONTRASTO DELLE POVERTA' ESTRE	704,30
U	10441	3	2011	L.162/1998 PIANI PERSON. PROGRAMMA 2007 CAP. E.175.3	3.877,14
<b>Totale Intervento 5</b>					
4.581,44					
<b>Intervento 5</b>					
Trasferimenti					
U	10418	33	2012	PROGRAMMASPERIMENTALE PER LA REALIZZAZIONE DI INTERVENTI DI CONTRASTO DELLE POVERTA' ESTRE	3.150,03
U	10439	1	2012	SOSTEGNO ALLE FAMIGLIE ACCESSO ABIT. IN LOCAZ. - 2000 L.9.12.1998 ART.11 (CAPE 180.1)	633,98
U	10441	3	2012	L.162/1998 PIANI PERSON. PROGRAMMA 2007 CAP. E.175.3	498,00
U	10441	4	2012	PROGETTI PERSONALIZZATI "RITORNARE A CASA"	9.886,43
U	10441	5	2012	CONTRIBUTO PER SOSTEGNO FAMILIARE DELIB. G.R. N. 22/10 DEL 11.06.2010	2.388,60
<b>Totale Intervento 5</b>					
16.557,04					
<b>Intervento 5</b>					
Trasferimenti					
U	10418	19	2013	INIZIATIVE A FAVORE DI MINORI - SERVIZI ESTIVI	6.500,00
U	10418	33	2013	PROGRAMMASPERIMENTALE PER LA REALIZZAZIONE DI INTERVENTI DI CONTRASTO DELLE POVERTA' ESTRE	7.872,59
U	10418	47	2013	INTERVENTI DI CONTRASTO ALLE POVERTA' ESTREME (DA RISPARMI IRAP L.R. 12/2013 ART. 2 C.1	9.284,98

E/U	Capitolo	Art.	Anno	Descrizione	Da Riportare
U	10426	1	2013	SPESE TRASPORTO HANDICAPPATI (CAP. E 85.1)	84,58
U	10439	1	2013	SOSTEGNO ALLE FAMIGLIE ACCESSO ABIT. IN LOCAZ. - 2000 L.9.12.1998 ART.11 (CAPE 180.1)	99,84
U	10441	3	2013	L.162/1998 PIANI PERSON. PROGRAMMA 2007 CAP. E.175.3	5.594,54
U	10441	4	2013	PROGETTI PERSONALIZZATI "RITORNARE A CASA"	2.489,85
<b>Totale Intervento 5</b>					<b>31.926,38</b>
<b>Totale Servizio 4</b>					<b>76.125,69</b>
<b>Totale Funzione 10</b>					<b>88.446,43</b>
<b>Totale Titolo 1</b>					<b>135.646,56</b>
<b>Totale PARTE USCITA</b>					<b>135.646,56</b>
<b>Totale Ufficio 00</b>					<b>135.646,56</b>
<b>Totale Settore A3</b>					<b>135.646,56</b>
<b>TOTALE GENERALE ENTRATA</b>					<b>0,00</b>
<b>TOTALE GENERALE USCITA</b>					<b>135.646,56</b>



# *Comune di Pabillonis*

*Provincia del Medio Campidano*

**RESPONSABILE AREA AMMINISTRATIVA: SINDACO Garau Alessandro**

**DETERMINAZIONE N. 204**

**DEL 09/04/2015**

**OGGETTO:** Art. 228 c. 3 del D.Lgs 267/2000. Esercizio finanziario 2014. Ricognizione residui attivi e passivi e approvazione elenchi. Area Amministrativa e Vigilanza

L'anno DUEMILAQUINDICI, il giorno NOVE del mese di APRILE, nel proprio ufficio.



## **IL RESPONSABILE DEL SERVIZIO**

**Giusto decreto di nomina n. 7/2015**

**PREMESSO CHE** con Decreto Legislativo n. 118 del 23.06.2011, recante disposizioni in materia di armonizzazione dei sistemi contabili e degli schemi di bilancio delle Regioni, degli Enti Locali e dei loro organismi, sono stati individuati i principi contabili fondamentali del coordinamento della finanza pubblica ai sensi dell'art. 117 – c.3 - della Costituzione.

**RICHIAMATO** il D.Lgs. 10 agosto 2014 n.126 che ha modificato ed integrato il D.Lgs. 23 giugno 2011 n. 118, con riferimento ai sistemi contabili ed agli schemi di bilancio delle Regioni, degli enti locali e dei loro organismi, a norma degli articoli 1 e 2 della legge 5 maggio 2009, n. 42.

**DATO ATTO** che, pertanto, con decorrenza 01.01.2015 è entrata in vigore la nuova contabilità armonizzata di cui al citato D.lgs. 118/2011.

**RILEVATO** tuttavia che il rendiconto relativo all'esercizio finanziario 2014 deve essere approvato secondo le regole vigenti nell'esercizio 2014, e pertanto applicando i principi precedenti alla modifica di cui al D.Lgs. 118/2011, come modificato ed integrato dal D. Lgs. 126/2014, e secondo gli schemi di cui al DPR 194/1996.

**ACCERTATO** che, ai sensi di quanto prescritto dall'art. 3 comma 7 del D.Lgs. 118/2011, a seguito dell'approvazione del rendiconto 2014 la Giunta Comunale, previo parere dell'organo di revisione economico-finanziario, provvederà al riaccertamento straordinario dei residui.

**RICHIAMATI** gli artt. 189, 190 e, in particolare, l'art. 228, comma 3 del D.Lgs 267/2000 che prescrive: *“Prima dell’inserimento nel conto del bilancio dei residui attivi e passivi l’ente locale provvede all’operazione di accertamento degli stessi, consistente nella revisione delle ragioni del mantenimento in tutto o in parte dei residui”*.

**RILEVATO** che il Responsabile del Servizio Finanziario Personale e Tributi con nota prot. 1352/2015 del 23.02.2015, ha richiesto il riaccertamento ordinario dei residui attivi e passivi 2014;

**RILEVATO** che tale operazione consiste nella revisione e verifica dei residui attivi e passivi, delle ragioni che ne hanno determinato la registrazione contabile e quindi del loro mantenimento in tutto o in parte;

**RITENUTO** di dover provvedere, con formale provvedimento, alla ricognizione di tutti i residui, attivi e passivi, provenienti sia dalla competenza dell'ultimo esercizio chiuso che dagli esercizi precedenti, al fine di accertare il permanere delle condizioni che hanno originato l'accertamento ovvero l'impegno.

**VISTO** gli artt. 179 e 183 del citato Decreto Legislativo n. 267/2000 con cui vengono definite, esattamente, le modalità di accertamento delle entrate e di impegno delle spese.

**ACCERTATO** che le risultanze complessive della ricognizione, per i residui di competenza della propria divisione, sono dettagliate negli **Allegati A), A1), A2) A3),B), B1), B2) e B3)** alla presente determinazione, quali parti integranti e sostanziali della stessa;

### **VISTI**

- il D.Lgs. del 18 agosto 2000 n. 267;
- il D.Lgs del 23.06.2011 n. 118;
- la Legge del 23.12.2014 n. 190 (Legge di stabilità 2015);
- il vigente regolamento comunale di contabilità.

## **DETERMINA**

1) Di individuare i residui attivi e passivi da inserire nel Conto del Bilancio dell'esercizio finanziario 2014 come dagli elenchi allegati alla presente determinazione:

- elenco dei residui attivi (allegati A e A1), dando atto che tutti i residui riportati hanno singolarmente le caratteristiche prescritte dall'art. 189 del Decreto Legislativo 18 agosto 2000, n. 267;
- elenco dei residui passivi (allegati B e B1), dando atto che tutti i residui riportati concernono impegni assunti ai sensi dell'art. 183, comma 1, del Decreto Legislativo 18 agosto 2000, n. 267, così come dispone l'art. 190 dello stesso Decreto Legislativo n. 267/2000.

2) Di individuare i residui attivi e passivi da eliminare dal Conto del Bilancio dell'esercizio finanziario 2014 come dagli elenchi allegati alla presente determinazione in quanto non sussistono le ragioni del loro mantenimento ai sensi dell'art. 189 Del D.Lgs 267/2000:

- elenco dei residui attivi (allegati A2 e A3)
- elenco dei residui passivi (allegati B2 e B3).

Il Responsabile del Servizio  
Alessandro Garau

## **IL RESPONSABILE DEL SERVIZIO FINANZIARIO**

In relazione al disposto dell'art. 151 comma 4 del D.LGS 18/08/2000 N. 267;

**A P P O N E**

il visto di regolarità contabile

**A T T E S T A N T E**

la copertura finanziaria della spesa.

Gli impegni contabili sono stati registrati in corrispondenza degli interventi/capitoli sopradescritti.

Pabillonis, li 09/04/2015

IL RESPONSABILE DEL SERVIZIO

F.to Fanari Anna Maria

---

---

## **IL RESPONSABILE DELL'AREA AMMINISTRATIVA**

La presente determinazione verrà affissa all'albo pretorio on line del Comune all' indirizzo [www.comune.pabillonis.vs.it](http://www.comune.pabillonis.vs.it) per 15 gg. consecutivi dal 11/04/2015 al 25/04/2015.

Contemporaneamente viene trasmessa

- al Segretario Comunale

- al Servizio Finanziario

Pabillonis, li 11/04/2015

IL RESPONSABILE DEL SERVIZIO

F.to SINDACO Garau Alessandro

---

PER COPIA CONFORME ALL'ORIGINALE

Li, 11/04/2015

L'impiegato incaricato



# COMUNE DI PABILLONIS

## PROVINCIA DEL MEDIO CAMPIDANO

### CONTO DEL BILANCIO - ELENCO RESIDUI ATTIVI E PASSIVI ANNO 2014

E/U	Capitolo	Art.	Anno	Descrizione	Da Riportare
	<b>Settore A1</b>			<b>AREA AMMINISTRATIVA - GARAU ALESSANDRO</b>	
	<b>Ufficio 00</b>			<b>AREA AMMINISTRATIVA - GARAU ALESSANDRO</b>	
	<b>PARTE ENTRATA</b>				
	<b>TITOLO 3</b>			<b>ENTRATE EXTRATRIBUTARIE</b>	
	<b>Categoria 1</b>			<b>Proventi dei servizi pubblici</b>	
	<b>Risorsa 750</b>				
E	265	1	2009	MERCATI E FIERE ATTREZZATI PROVENTI E DIRITTI.	2.746,48
	<b>Risorsa 750</b>				
E	265	1	2010	MERCATI E FIERE ATTREZZATI PROVENTI E DIRITTI.	5.420,00
	<b>Risorsa 750</b>				
E	265	1	2011	MERCATI E FIERE ATTREZZATI PROVENTI E DIRITTI.	4.966,00
	<b>Risorsa 750</b>				
E	265	1	2012	MERCATI E FIERE ATTREZZATI PROVENTI E DIRITTI.	2.904,00
	<b>Totale Categoria 1</b>				<b>16.036,48</b>
	<b>Categoria 2</b>			<b>Proventi dei beni dell'ente</b>	
	<b>Risorsa 860</b>			<b>GESTIONE DEI FABBRICATI</b>	
E	270	2	2008	FITTO CAPANNONE ZONA INDUSTRIALE (CERAMISTA)	1.802,00
	<b>Risorsa 860</b>			<b>GESTIONE DEI FABBRICATI</b>	
E	270	2	2009	FITTO CAPANNONE ZONA INDUSTRIALE (CERAMISTA)	6.750,00
	<b>Risorsa 860</b>			<b>GESTIONE DEI FABBRICATI</b>	
E	270	2	2010	FITTO CAPANNONE ZONA INDUSTRIALE (CERAMISTA)	6.750,00
	<b>Risorsa 860</b>			<b>GESTIONE DEI FABBRICATI</b>	
E	270	2	2011	FITTO CAPANNONE ZONA INDUSTRIALE (CERAMISTA)	6.750,00
	<b>Risorsa 860</b>			<b>GESTIONE DEI FABBRICATI</b>	
E	270	2	2012	FITTO CAPANNONE ZONA INDUSTRIALE (CERAMISTA)	6.750,00
	<b>Risorsa 860</b>			<b>GESTIONE DEI FABBRICATI</b>	
E	270	2	2013	FITTO CAPANNONE ZONA INDUSTRIALE (CERAMISTA)	6.750,00
	<b>Totale Categoria 2</b>				<b>35.552,00</b>

E/U	Capitolo	Art.	Anno	Descrizione	Da Riportare
<b>Categoria 5</b>					
Proventi diversi.					
<b>Risorsa 940</b>					
<b>PROVENTI DIVERSI</b>					
E	315	1	2005	RIMBORSO SPESE ELETTORALI ( CAP.S 1106.5)	6.149,29
<b>Totale Titolo 3</b>					<b>57.737,77</b>
<b>Titolo 6</b>					
<b>ENTRATE DA SERVIZI PER CONTO DI TERZI</b>					
E	460	2	2006	RIMBORSO SPESE ELETTORALI	5.108,20
E	460	2	2008	RIMBORSO SPESE ELETTORALI	2.720,05
E	460	2	2009	RIMBORSO SPESE ELETTORALI	4.786,62
E	460	2	2011	RIMBORSO SPESE ELETTORALI	7.717,98
E	460	2	2012	RIMBORSO SPESE ELETTORALI	5.974,29
<b>Totale Titolo 6</b>					<b>26.307,14</b>
<b>Totale PARTE ENTRATA</b>					<b>84.044,91</b>
<b>Totale Ufficio 00</b>					<b>84.044,91</b>
<b>Totale Settore AI</b>					<b>84.044,91</b>
<b>TOTALE GENERALE ENTRATA</b>					<b>84.044,91</b>
<b>TOTALE GENERALE USCITA</b>					<b>0,00</b>

# COMUNE DI PABILLONIS

## PROVINCIA DEL MEDIO CAMPIDANO

### CONTO DEL BILANCIO - ELENCO RESIDUI ATTIVI E PASSIVI ANNO 2014

E/U	Capitolo	Art.	Anno	Descrizione	Da Riportare
	Settore A1			AREA AMMINISTRATIVA - GARAU ALESSANDRO	
	Ufficio 00			AREA AMMINISTRATIVA - GARAU ALESSANDRO	
	PARTE ENTRATA				
	Titolo 2			ENTRATE DERIVANTI DA CONTRIBUTI E TRASF. CORRENTI DELLO STATO, DELLA REGIONE E DI ALTRI ENTI PUBBLIC	
	Categoria 2			Contributi e trasferimenti correnti dalla Regione	
	Risorsa 250				
E	125	1	2014	L.R.25/93 - FONDO FUNZIONAMENTO DEGLI ENTI (TRASFERIMENTI STATALI)	13.626,65
E	140	1	2014	FINANZIAMENTO REG.LE PER SPESE ATTINENTI FUNZIONI DI INTERESSE LOCALE (FONDO UNICO)	118.980,71
	Totale Risorsa 250				132.607,36
	Totale Categoria 2				132.607,36
	Categoria 3			Contributi e trasferimenti dalla Regione per funzioni delegate	
	Risorsa 170				
E	150	2	2014	BORSE STUDIO SOST. SPESE FAMIGLIE - L.R.N.62/2000 ART.1 C.9° A.S. 2007/2008 (CAP.4534.2)	3.920,00
E	150	5	2014	WELFARE DELLO STUDENTE CONTRIBUTO A.S 2013-2014	1.727,80
	Totale Risorsa 170				5.647,80
	Risorsa 250				
E	185	1	2014	CONTRIBUTO STRAORDINARIO BLUE-TONGUE	113.453,30
	Risorsa 360				
E	185	2	2014	L.R.21/94 - CONTRIBUTO REGIONALE PER CUSTODIA CANI RANDAGI (CAP.S.3108.1)	1.694,00
	Totale Categoria 3				120.795,10
	Totale Titolo 2				253.402,46
	Titolo 3			ENTRATE EXTRATRIBUTARIE	
	Categoria 1			Proventi dei servizi pubblici	
	Risorsa 450				
E	205	1	2014	DIRITTI DI SEGRETERIA	721,82
	Risorsa 470				
E	220	1	2014	RILASCIO CARTE IDENTITA' - DIRITTI	286,95
	Risorsa 550				

E/U	Capitolo	Art.	Anno	Descrizione	Da Riportare
E	240	1	2014	MENSE E REFEZIONI SCOLASTICHE - PROVENTI- UTENZA (S.CAP.4513.1)	17.019,00
<b>Totale Categoria 1</b>					<b>18.027,77</b>
<b>Categoria 2</b>					
<b>Proventi dei beni dell'ente</b>					
<b>Risorsa 860</b>					
<b>GESTIONE DEI FABBRICATI</b>					
E	270	2	2014	FITTO CAPANNONE ZONA INDUSTRIALE (CERAMISTA)	6.750,00
<b>Totale Titolo 3</b>					<b>24.777,77</b>
<b>Titolo 6</b>					
<b>ENTRATE DA SERVIZI PER CONTO DI TERZI</b>					
E	460	2	2014	RIMBORSO SPESE ELETTORALI	16.565,47
<b>Totale Titolo 6</b>					<b>16.565,47</b>
<b>Totale PARTE ENTRATA</b>					<b>294.745,70</b>
<b>Totale Ufficio 00</b>					<b>294.745,70</b>
<b>Totale Settore AI</b>					<b>294.745,70</b>
<b>TOTALE GENERALE ENTRATA</b>					<b>294.745,70</b>
<b>TOTALE GENERALE USCITA</b>					<b>0,00</b>

# COMUNE DI PABILLONIS

## PROVINCIA DEL MEDIO CAMPIDANO

### CONTO DEL BILANCIO - ELENCO RESIDUI ATTIVI E PASSIVI ANNO 2014

E/U	Capitolo	Art.	Anno	Descrizione	Imp. Eliminato
	<b>Settore A1</b>			<b>AREA AMMINISTRATIVA - GARAU ALESSANDRO</b>	
	<b>Ufficio 00</b>			<b>AREA AMMINISTRATIVA - GARAU ALESSANDRO</b>	
	<b>PARTE ENTRATA</b>				
	<b>TITOLO 3</b>			<b>ENTRATE EXTRATRIBUTARIE</b>	
	<b>Categoria 1</b>			<b>Proventi dei servizi pubblici</b>	
	<b>Risorsa 450</b>				
E	205	1	2013	DIRITTI DI SEGRETERIA	1.552,63
	<b>Risorsa 480</b>				
E	225	1	2010	SERVIZI COMUNALI DIVERSI -PROVENTI	4.694,00
	<b>Risorsa 550</b>				
E	240	1	2013	MENSE E REFEZIONI SCOLASTICHE - PROVENTI- UTENZA (S.CAP.4513.1)	9.115,17
	<b>Risorsa 730</b>				
E	255	3	2012	SEZIONE SPERIMENTALE CONTRIBUZIONE UTENZA	4.650,00
	<b>Totale Categoria 1</b>				<b>20.011,80</b>
	<b>Categoria 2</b>			<b>Proventi dei beni dell'ente</b>	
	<b>Risorsa 870</b>			<b>GESTIONE DEI TERRENI</b>	
E	275	2	2013	PROVENTI DERIVANTI DA LOCAZIONE AREE PER TELEFONIA- OMNITEL - WIND	5.605,08
	<b>Totale Categoria 2</b>				<b>5.605,08</b>
	<b>Categoria 5</b>			<b>Proventi diversi.</b>	
	<b>Risorsa 940</b>			<b>PROVENTI DIVERSI</b>	
E	315	1	2005	RIMBORSO SPESE ELETTORALI ( CAP.S 1106.5)	542,44
	<b>Totale Categoria 5</b>				<b>542,44</b>
	<b>Totale Titolo 3</b>				<b>26.159,32</b>
	<b>Totale PARTE ENTRATA</b>				
	<b>Totale Ufficio 00</b>				<b>26.159,32</b>
	<b>Totale Settore A1</b>				<b>26.159,32</b>
	<b>TOTALE GENERALE ENTRATA</b>				
	<b>TOTALE GENERALE USCITA</b>				
					<b>0,00</b>

# COMUNE DI PABILLONIS

## PROVINCIA DEL MEDIO CAMPIDANO

### CONTO DEL BILANCIO - ELENCO RESIDUI ATTIVI E PASSIVI ANNO 2014

E/U	Capitolo	Art.	Anno	Descrizione	Imp. Eliminato
	<b>Settore A1</b>			<b>AREA AMMINISTRATIVA - GARAU ALESSANDRO</b>	
	<b>Ufficio 00</b>			<b>AREA AMMINISTRATIVA - GARAU ALESSANDRO</b>	
	<b>PARTE ENTRATA</b>				
<b>Titolo 2</b>	<b>ENTRATE DERIVANTI DA CONTRIBUTI E TRASF. CORRENTI DELLO STATO, DELLA REGIONE E DI ALTRI ENTI PUBBLIC</b>				
<b>Categoria 1</b>	<b>Contributi e trasferimenti correnti dallo Stato</b>				
<b>Risorsa 520</b>					
E	65	5	2014	SERVIZIO MENSA SCOLASTICA BUONI PASTO INSEGNANTI - TRASF. STATALE	57,66
<b>Totale Categoria 1</b>					<b>57,66</b>
<b>Categoria 2</b>	<b>Contributi e trasferimenti correnti dalla Regione</b>				
<b>Risorsa 260</b>					
E	145	2	2014	CONTR.REG.AGLI ELETTORI SARDI RESIDENTI ALL'ESTERO - CAP.S.1106.6	5.000,00
<b>Totale Categoria 2</b>					<b>5.000,00</b>
<b>Categoria 3</b>	<b>Contributi e trasferimenti dalla Regione per funzioni delegate</b>				
<b>Risorsa 170</b>					
E	150	4	2014	L.R. 1/2006 ART. 8 COMMA 1 LETT. A BORSE DI STUDIO FAM. SVANTAGGIATE	8.699,81
<b>Risorsa 250</b>					
E	185	1	2014	CONTRIBUTO STRAORDINARIO BLUE-TONGUE	18.381,92
<b>Totale Categoria 3</b>					<b>27.081,73</b>
<b>Totale Titolo 2</b>					<b>32.139,39</b>
<b>Titolo 3</b>	<b>ENTRATE EXTRATRIBUTARIE</b>				
<b>Categoria 1</b>	<b>Proventi dei servizi pubblici</b>				
<b>Risorsa 480</b>					
E	225	1	2014	SERVIZI COMUNALI DIVERSI -PROVENTI	962,50
<b>Risorsa 510</b>					
E	235	1	2014	VIOLAZIONE DI REGOLAMENTI COMUNALI, ORDINANZE, NORME DI LEGGE, CON VINCOLO DI DESTINAZIONE-	529,64
<b>Totale Categoria 1</b>					<b>1.492,14</b>
<b>Categoria 2</b>	<b>Proventi dei beni dell'ente</b>				
<b>Risorsa 870</b>	<b>GESTIONE DEI TERRENI</b>				

E/U	Capitolo	Art.	Anno	Descrizione	Imp. Eliminato
E	275	2	2014	PROVENTI DERIVANTI DA LOCAZIONE AREE PER TELEFONIA MOBILE	9.815,55
<b>Totale Titolo 3</b>					<b>11.307,69</b>
<b>Titolo 6 ENTRATE DA SERVIZI PER CONTO DI TERZI</b>					
E	460	2	2014	RIMBORSO SPESE ELETTORALI	5.219,86
<b>Totale Titolo 6</b>					<b>5.219,86</b>
<b>Totale PARTE ENTRATA</b>					
<b>Totale Ufficio 00</b>					<b>48.666,94</b>
<b>Totale Settore A1</b>					<b>48.666,94</b>
<b>TOTALE GENERALE ENTRATA</b>					<b>48.666,94</b>
<b>TOTALE GENERALE USCITA</b>					<b>0,00</b>

# COMUNE DI PABILLONIS

## PROVINCIA DEL MEDIO CAMPIDANO

### CONTO DEL BILANCIO - ELENCO RESIDUI ATTIVI E PASSIVI ANNO 2014

E/U	Capitolo	Art.	Anno	Descrizione	Da Riportare
	<b>Settore A1</b>				
	AREA AMMINISTRATIVA - GARAU ALESSANDRO				
	AREA AMMINISTRATIVA - GARAU ALESSANDRO				
<b>PARTE USCITA</b>					
<b>Titolo 1</b>					
<b>SPESE CORRENTI</b>					
<b>Funzione 1</b>					
<b>FUNZIONI GENERALI DI AMMINISTRAZIONE, DI GESTIONE E DI CONTROLLO</b>					
<b>Servizio 2</b>					
<b>Segreteria generale, personale e organizzazione</b>					
<b>Intervento 2</b>					
<b>Acquisto di beni di consumo e/o di materie prime</b>					
U	1206	1	2010	FORMAZIONE, QUALIFICAZIONE E SPECIALIZZAZIONE PROFESSIONALE DEL PERSONALE -ACQUISTO DI B	222,12
U	1206	3	2010	ABBONAMENTI A RIVISTE DI AGGIORNAMENTO, STAMPATI, CANCELLERIA E VARIE UFFICI AMMINISTRATI	238,61
<b>Totale Intervento 2</b>					<b>460,73</b>
<b>Intervento 3</b>					
<b>Prestazioni di servizi</b>					
U	1207	6	2006	LITI, ARBITRAGGI, RISARCIMENTI PRESTAZIONE DI SERVIZI.	1.000,00
<b>Intervento 3</b>					
<b>Prestazioni di servizi</b>					
U	1207	6	2012	LITI, ARBITRAGGI, RISARCIMENTI PRESTAZIONE DI SERVIZI.	2.516,80
<b>Intervento 3</b>					
<b>Prestazioni di servizi</b>					
U	1207	6	2013	LITI, ARBITRAGGI, RISARCIMENTI PRESTAZIONE DI SERVIZI.	3.806,40
<b>Totale Servizio 2</b>					<b>7.783,93</b>
<b>Servizio 7</b>					
<b>Anagrafe, stato civile, elettorale, leva e servizio statistico</b>					
<b>Intervento 2</b>					
<b>Acquisto di beni di consumo e/o di materie prime</b>					
U	1711	1	2008	UFFICIO SERVIZI DEMOGRAFICI ACQUISTO DI BENI.	13,38
<b>Intervento 2</b>					
<b>Acquisto di beni di consumo e/o di materie prime</b>					
U	1711	1	2009	UFFICIO SERVIZI DEMOGRAFICI ACQUISTO DI BENI.	724,60
<b>Intervento 2</b>					
<b>Acquisto di beni di consumo e/o di materie prime</b>					
U	1711	1	2010	UFFICIO SERVIZI DEMOGRAFICI ACQUISTO DI BENI.	100,00
<b>Intervento 2</b>					
<b>Acquisto di beni di consumo e/o di materie prime</b>					
U	1711	1	2011	UFFICIO SERVIZI DEMOGRAFICI ACQUISTO DI BENI.	144,00
<b>Intervento 3</b>					
<b>Prestazioni di servizi</b>					
U	1712	4	2013	COMMISSIONE ELETTORALE CIRCONDARIALE - SPESE.	2.503,53



E/U	Capitolo	Art.	Anno	Descrizione	Da Riportare
Totale Servizio 7					3.485,51
Totale Funzione 1					11.269,44
<b>Funzione 4</b>					
<b>FUNZIONI DI ISTRUZIONE PUBBLICA</b>					
<b>Servizio 3</b>					
<b>Istruzione media</b>					
<b>Intervento 3</b>					
<b>Prestazioni di servizi</b>					
U	4311	1	2012	GESTIONE SCUOLA MEDIA POSTA-TELEFONO-TELEGRAFO	1.494,00
Totale Servizio 3					1.494,00
<b>Servizio 5</b>					
<b>Assistenza scolastica, trasporto, refezione ed altri servizi</b>					
<b>Intervento 3</b>					
<b>Prestazioni di servizi</b>					
U	4513	1	2012	MENSE SCOLASTICHE-PRESTAZIONE DI SERVIZI - UTENZA	2.556,52
<b>Intervento 3</b>					
<b>Prestazioni di servizi</b>					
U	4513	1	2013	MENSE SCOLASTICHE-PRESTAZIONE DI SERVIZI - UTENZA	5.822,71
U	4513	2	2013	GESTIONE MENSE SCOLASTICHE FONDI UNICO 2011	9.858,00
Totale Intervento 3					15.680,71
Totale Servizio 5					18.237,23
Totale Funzione 4					19.731,23
Totale Titolo 1					31.000,67
<b>Titolo 2</b>					
<b>SPESE IN CONTO CAPITALE</b>					
<b>Funzione 3</b>					
<b>FUNZIONI DI POLIZIA LOCALE</b>					
<b>Servizio 1</b>					
<b>Polizia municipale</b>					
<b>Intervento 5</b>					
<b>Acquisizione di beni mobili, macchine ed attrezzature tecnico-scientifiche</b>					
U	27113	2	2012	SEGNALETICA STRADALE	3.477,00
Totale Titolo 2					3.477,00
<b>Titolo 4</b>					
<b>SPESE PER SERVIZI PER CONTO DI TERZI</b>					
U	50037	1	2011	SPESE PER SERVIZI PER CONTO TERZI CENSIMENTO	5.319,00
U	50039	2	2013	SPESE ELETTORALI (POLITICHE)/2008	242,00
Totale Titolo 4					5.561,00
<b>Totale PARTE USCITA</b>					<b>40.038,67</b>
<b>Totale Ufficio 00</b>					<b>40.038,67</b>
<b>Totale Settore AI</b>					<b>40.038,67</b>
<b>TOTALE GENERALE ENTRATA</b>					<b>0,00</b>
<b>TOTALE GENERALE USCITA</b>					<b>40.038,67</b>

# COMUNE DI PABILLONIS

## PROVINCIA DEL MEDIO CAMPIDANO

### CONTO DEL BILANCIO - ELENCO RESIDUI ATTIVI E PASSIVI ANNO 2014

E/U	Capitolo	Art.	Anno	Descrizione	Da Riportare
	<b>Settore A1</b>				
				AREA AMMINISTRATIVA - GARAU ALESSANDRO	
	<b>Ufficio 00</b>				
				AREA AMMINISTRATIVA - GARAU ALESSANDRO	
	<b>PARTE USCITA</b>				
	<b>Titolo 1</b>				
				SPESE CORRENTI	
	<b>Funzione 1</b>				
				FUNZIONI GENERALI DI AMMINISTRAZIONE, DI GESTIONE E DI CONTROLLO	
	<b>Servizio 1</b>				
				Organi istituzionali, partecipazione e decentramento	
	<b>Intervento 3</b>				
				Prestazioni di servizi	
U	1106	1	2014	SINDACO, ASSESSORI, CONSIGLIERI COMUNALI - INDENNITA' (COMPRESI ONERI E RIMBORSI)	56,31
U	1106	3	2014	INDENNITA' DI PRESENZA AI MEMBRI DI COMMISSIONI PREVISTE DALLA LEGGE	346,82
	<b>Totale Intervento 3</b>				<b>403,13</b>
	<b>Totale Servizio 1</b>				<b>403,13</b>
	<b>Servizio 2</b>				
				Segreteria generale, personale e organizzazione	
	<b>Intervento 1</b>				
				Personale	
U	1228	1	2014	SEGRETARIO COMUNALE - DIRITTI DI ROGITO	1.484,94
	<b>Intervento 2</b>				
				Acquisto di beni di consumo e/o di materie prime	
U	1206	3	2014	ABBONAMENTI A RIVISTE DI AGGIORNAMENTO, STAMPATI, CANCELLERIA E VARIE UFFICI AMMINISTRATI	10.416,69
U	1206	5	2014	ALTRI BENI DI CONSUMO (UTENZE TELEFONIA FISSA)	6.671,57
U	1206	6	2014	CANONE SOFTWARE IN GESTIONE E ASSISTENZA RETE INFORMATICA	12.694,57
U	1206	7	2014	FESTE NAZIONALI, SOLENNITA' CIVILI ACQUISTO DI BENI.	150,00
	<b>Totale Intervento 2</b>				<b>29.932,83</b>
	<b>Intervento 3</b>				
				Prestazioni di servizi	
U	1206	11	2014	ALLESTIMENTI URBANI NATALIZI	2.000,00
U	1207	6	2014	LITI, ARBITRAGGI, RISARCIMENTI PRESTAZIONE DI SERVIZI.	5.491,36
	<b>Totale Intervento 3</b>				<b>7.491,36</b>
	<b>Intervento 5</b>				
				Trasferimenti	
U	1224	2	2014	DIRITTI DI SEGRETERIA DI SPETTANZA MINISTERIALE.	390,66
	<b>Totale Servizio 2</b>				<b>39.299,79</b>
	<b>Servizio 5</b>				
				Gestione dei beni demaniali e patrimoniali	

E/U	Capitolo	Art.	Anno	Descrizione	Da Riportare
<b>Intervento 2</b>					
Acquisto di beni di consumo e/o di materie prime					
U	1509	4	2014	APPALTO SERVIZIO PULIZIE LOCALI EDIFICIO COMUNALE E EX MUNICIPIO	3.643,54
<b>Totale Servizio 5</b>					
3.643,54					
<b>Servizio 7</b>					
Anagrafe, stato civile, elettorale, leva e servizio statistico					
<b>Intervento 2</b>					
Acquisto di beni di consumo e/o di materie prime					
U	1711	1	2014	UFFICIO SERVIZI DEMOGRAFICI ACQUISTO DI BENI.	222,85
<b>Totale Servizio 7</b>					
222,85					
<b>Totale Funzione 1</b>					
43.569,31					
<b>Funzione 3</b>					
<b>FUNZIONI DI POLIZIA LOCALE</b>					
<b>Servizio 1</b>					
Polizia municipale					
<b>Intervento 2</b>					
Acquisto di beni di consumo e/o di materie prime					
U	3107	1	2014	VESTIARIO DI SERVIZIO AL PERSONALE	1.349,78
U	3107	3	2014	MANUTENZIONE MEZZI TECNICI SERVIZI DI POLIZIA (CARBURANTE)	1.550,00
<b>Totale Intervento 2</b>					
2.899,78					
<b>Intervento 3</b>					
Prestazioni di servizi					
U	3108	1	2014	L.R.21/94 SPESE CUSTODIA CANI RANDAGI- FONDI BILANCIO E FONDI RAS ( CAPE 185.02)	9.912,50
<b>Totale Servizio 1</b>					
12.812,28					
<b>Totale Funzione 3</b>					
12.812,28					
<b>Funzione 4</b>					
<b>FUNZIONI DI ISTRUZIONE PUBBLICA</b>					
<b>Servizio 1</b>					
Scuola materna					
<b>Intervento 3</b>					
Prestazioni di servizi					
U	4109	1	2014	TELEFONO SCUOLA MATERNA VIA BOLOGNA	354,07
<b>Totale Servizio 1</b>					
354,07					
<b>Servizio 2</b>					
Istruzione elementare					
<b>Intervento 3</b>					
Prestazioni di servizi					
U	4210	1	2014	TELEFONO SCUOLA ELEMENTARE	186,89
U	4210	5	2014	LIBRI DI TESTO SCUOLA ELEMENTARE ( FONDI L.R.25/93)	69,19
<b>Totale Intervento 3</b>					
256,08					
<b>Totale Servizio 2</b>					
256,08					
<b>Servizio 3</b>					
Istruzione media					
<b>Intervento 3</b>					
Prestazioni di servizi					
U	4311	1	2014	GESTIONE SCUOLA MEDIA TELEFONIA FISSA	427,03
<b>Intervento 5</b>					
Trasferimenti					

E/U	Capitolo	Art.	Anno	Descrizione	Da Riportare
U	4332	1	2014	BORSE DI STUDIO AGLI STUDENTI MERITEVOLI (FONDI L.R.25/93)	3.750,00
<b>Totale Servizio 3</b>					<b>4.177,03</b>
<b>Servizio 4 Istruzione secondaria superiore</b>					
<b>Intervento 5 Trasferimenti</b>					
U	4534	4	2014	WELFARE DELLO STUDENTE	1.727,80
<b>Totale Servizio 4</b>					<b>1.727,80</b>
<b>Servizio 5 Assistenza scolastica, trasporto, refezione ed altri servizi</b>					
<b>Intervento 2 Acquisto di beni di consumo e/o di materie prime</b>					
U	4512	1	2014	CONTRIBUTO FORNITURA GRATUITA LIBRI DI TESTO-ART.27 L.23.12.98 N.448 CAPE 150.1	5.776,20
<b>Intervento 3 Prestazioni di servizi</b>					
U	4513	1	2014	MENSE SCOLASTICHE-PRESTAZIONE DI SERVIZI - UTENZA	20.000,00
U	4513	2	2014	GESTIONE MENSE SCOLASTICHE FONDI UNICO	36.440,00
U	4513	3	2014	RIMBORSO SPESE VIAGGIO STUDENTI PENDOLARI (FONDO UNICO)	20.000,00
U	4513	4	2014	TRASPORTI SCOLASTICI EFFETTUATI DA TERZI-PRESTAZIONE DI SERVIZI FONDO UNICO	11.429,81
U	4513	5	2014	BORSE DI STUDIO COMUNALI	2.500,00
<b>Totale Intervento 3</b>					<b>90.369,81</b>
<b>Intervento 5 Trasferimenti</b>					
U	4534	1	2014	CONTRIBUTO PER SPESE DI FUNZIONAMENTO ISTITUTO SCOLASTICO	4.679,54
U	4534	2	2014	BORSE STUDIO SOST. SPESE FAMIGLIE - L.R.N.62/2000 ART.1 C.9° A.S. 2006/2007 CAPE 150.2	3.920,00
<b>Totale Intervento 5</b>					<b>8.599,54</b>
<b>Totale Servizio 5</b>					<b>104.745,55</b>
<b>Totale Funzione 4</b>					<b>111.260,53</b>
<b>Funzione 9 FUNZIONI RIGUARDANTI LA GESTIONE DEL TERRITORIO E DELL' AMBIENTE</b>					
<b>Servizio 6 Parchi e servizi per la tutela ambientale del verde, altri servizi relativi al territorio e all'ambiente</b>					
<b>Intervento 5 Trasferimenti</b>					
U	11743	1	2014	EROGAZIONE SOVVENZIONI BLUE TONGUE	113.453,50
<b>Totale Servizio 6</b>					<b>113.453,50</b>
<b>Totale Funzione 9</b>					<b>113.453,50</b>
<b>Funzione 10 FUNZIONI NEL SETTORE SOCIALE</b>					
<b>Servizio 3 Strutture residenziali e di ricovero per anziani</b>					
<b>Intervento 3 Prestazioni di servizi</b>					
U	10317	3	2014	SPESE PER TELEFONIA CENTRO SOCIALE - BIBLIOTECA CASA MUSEO	1.142,75
<b>Totale Servizio 3</b>					<b>1.142,75</b>

E/U	Capitolo	Art.	Anno	Descrizione	Da Riportare
	<b>Totale Funzione 10</b>				<b>1.142,75</b>
	<b>Totale Titolo 1</b>				<b>282.238,37</b>
	<b>Titolo 2</b>			<b>SPESE IN CONTO CAPITALE</b>	
	<b>Funzione 1</b>			<b>FUNZIONI GENERALI DI AMMINISTRAZIONE, DI GESTIONE E DI CONTROLLO</b>	
	<b>Servizio 2</b>			<b>Segreteria generale, personale e organizzazione</b>	
	<b>Intervento 5</b>			<b>Acquisizione di beni mobili, macchine ed attrezzature tecnico-scientifiche</b>	
U	21210	1	2014	SEGRETERIA GENERALE - ACQUISTO ATTREZZATURE - MACCHINE	5.600,00
	<b>Totale Servizio 2</b>				<b>5.600,00</b>
	<b>Servizio 8</b>			<b>Altri servizi generali</b>	
	<b>Intervento 3</b>			<b>Acquisto di beni specifici per realizzazioni in economia</b>	
U	27113	4	2014	REALIZZAZIONE TOPONOMASTICA STRADALE	6.588,00
	<b>Totale Titolo 2</b>				<b>12.188,00</b>
	<b>Titolo 4</b>			<b>SPESE PER SERVIZI PER CONTO DI TERZI</b>	
U	50037	1	2014	SPESE PER SERVIZI PER CONTO TERZI CENSIMENTO	64,08
	<b>Totale Titolo 4</b>				<b>64,08</b>
	<b>Totale PARTE USCITA</b>				<b>294.490,45</b>
	<b>Totale Ufficio 00</b>				<b>294.490,45</b>
	<b>Totale Settore AI</b>				<b>294.490,45</b>
	<b>TOTALE GENERALE ENTRATA</b>				<b>0,00</b>
	<b>TOTALE GENERALE USCITA</b>				<b>294.490,45</b>

# COMUNE DI PABILLONIS

## PROVINCIA DEL MEDIO CAMPIDANO

### CONTO DEL BILANCIO - ELENCO RESIDUI ATTIVI E PASSIVI ANNO 2014

E/U	Capitolo	Art.	Anno	Descrizione	Imp. Eliminato
	<b>Settore A1</b>			<b>AREA AMMINISTRATIVA - GARAU ALESSANDRO</b>	
	<b>Ufficio 00</b>			<b>AREA AMMINISTRATIVA - GARAU ALESSANDRO</b>	
	<b>PARTE USCITA</b>				
	<b>Titolo 1</b>				
	<b>SPESE CORRENTI</b>				
	<b>Funzione 1</b>				
	<b>FUNZIONI GENERALI DI AMMINISTRAZIONE, DI GESTIONE E DI CONTROLLO</b>				
	<b>Servizio 1</b>				
	<b>Organi istituzionali, partecipazione e decentramento</b>				
	<b>Intervento 3</b>				
	<b>Prestazioni di servizi</b>				
U	1106	1	2011	SINDACO, ASSESSORI, CONSIGLIERI COMUNALI - INDENNITA' (COMPRESI ONERI E RIMBORSI)	4.248,94
	<b>Intervento 3</b>				
	<b>Prestazioni di servizi</b>				
U	1106	1	2012	SINDACO, ASSESSORI, CONSIGLIERI COMUNALI - INDENNITA' (COMPRESI ONERI E RIMBORSI)	7.144,31
U	1106	3	2012	INDENNITA' DI PRESENZA AI MEMBRI DI COMMISSIONI PREVISTE DALLA LEGGE	255,95
	<b>Totale Intervento 3</b>				
	<b>7.400,26</b>				
	<b>Intervento 3</b>				
	<b>Prestazioni di servizi</b>				
U	1106	1	2013	SINDACO, ASSESSORI, CONSIGLIERI COMUNALI - INDENNITA' (COMPRESI ONERI E RIMBORSI)	2.763,10
U	1106	3	2013	INDENNITA' DI PRESENZA AI MEMBRI DI COMMISSIONI PREVISTE DALLA LEGGE	600,00
	<b>Totale Intervento 3</b>				
	<b>3.363,10</b>				
	<b>Totale Servizio 1</b>				
	<b>15.012,30</b>				
	<b>Servizio 2</b>				
	<b>Segreteria generale, personale e organizzazione</b>				
	<b>Intervento 1</b>				
	<b>Personale</b>				
U	1228	1	2012	SEGRETARIO COMUNALE - DIRITTI DI ROGITO E RELATIVI ONERI CONTRIBUT.	3.550,00
	<b>Intervento 1</b>				
	<b>Personale</b>				
U	1228	1	2013	SEGRETARIO COMUNALE - DIRITTI DI ROGITO E RELATIVI ONERI CONTRIBUT.	5.058,90
	<b>Intervento 2</b>				
	<b>Acquisto di beni di consumo e/o di materie prime</b>				
U	1206	7	2012	FESTE NAZIONALI, SOLENNITA' CIVILI ACQUISTO DI BENI.	53,36
U	1206	8	2012	CONGRESSI, CONVEGNI, CELEBRAZIONI ONORANZE - RICEVIMENTI-ACQUISTO BENI	205,00
	<b>Totale Intervento 2</b>				
	<b>258,36</b>				
	<b>Intervento 2</b>				
	<b>Acquisto di beni di consumo e/o di materie prime</b>				
U	1206	3	2013	ABBONAMENTI A RIVISTE DI AGGIORNAMENTO, STAMPATI, CANCELLERIA E VARIE UFFICI AMMINISTRATI	122,01

E/U	Capitolo	Art.	Anno	Descrizione	Imp. Eliminato
U	1206	5	2013	ALTRI BENI DI CONSUMO (UTENZE TELEFONIA E FISSA)	373,26
<b>Totale Intervento 2</b>					<b>495,27</b>
<b>Intervento 3</b>					
Prestazioni di servizi					
U	1207	6	2006	LITI, ARBITRAGGI, RISARCIMENTI PRESTAZIONE DI SERVIZI.	2.854,88
<b>Intervento 3</b>					
Prestazioni di servizi					
U	1207	4	2010	FORMAZIONE, AGGIORNAMENTO, QUALIFICAZIONE DEL PERSONALE	200,00
<b>Intervento 3</b>					
Prestazioni di servizi					
U	1207	6	2012	LITI, ARBITRAGGI, RISARCIMENTI PRESTAZIONE DI SERVIZI.	10.000,00
<b>Intervento 5</b>					
Trasferimenti					
U	1224	2	2004	DIRITTI DI SEGRETERIA DI SPETTANZA MINISTERIALE.	774,69
<b>Intervento 5</b>					
Trasferimenti					
U	1224	2	2005	DIRITTI DI SEGRETERIA DI SPETTANZA MINISTERIALE.	774,69
<b>Intervento 5</b>					
Trasferimenti					
U	1224	2	2006	DIRITTI DI SEGRETERIA DI SPETTANZA MINISTERIALE.	774,69
<b>Intervento 5</b>					
Trasferimenti					
U	1224	2	2007	DIRITTI DI SEGRETERIA DI SPETTANZA MINISTERIALE.	750,00
<b>Intervento 5</b>					
Trasferimenti					
U	1224	2	2008	DIRITTI DI SEGRETERIA DI SPETTANZA MINISTERIALE.	775,00
<b>Intervento 5</b>					
Trasferimenti					
U	1224	2	2009	DIRITTI DI SEGRETERIA DI SPETTANZA MINISTERIALE.	775,00
<b>Intervento 5</b>					
Trasferimenti					
U	1224	2	2010	DIRITTI DI SEGRETERIA DI SPETTANZA MINISTERIALE.	775,00
<b>Intervento 5</b>					
Trasferimenti					
U	1224	2	2011	DIRITTI DI SEGRETERIA DI SPETTANZA MINISTERIALE.	286,70
<b>Intervento 5</b>					
Trasferimenti					
U	1224	2	2012	DIRITTI DI SEGRETERIA DI SPETTANZA MINISTERIALE.	590,72
<b>Intervento 5</b>					
Trasferimenti					
U	1224	2	2013	DIRITTI DI SEGRETERIA DI SPETTANZA MINISTERIALE.	718,36
<b>Totale Servizio 2</b>					<b>29.412,26</b>
<b>Servizio 7</b>					
Anagrafe, stato civile, elettorale, leva e servizio statistico					
<b>Intervento 3</b>					
Prestazioni di servizi					
U	1712	4	2013	COMMISSIONE ELETTORALE CIRCONDARIALE E - SPESE.	496,47
<b>Totale Servizio 7</b>					<b>496,47</b>

E/U	Capitolo	Art.	Anno	Descrizione	Imp. Eliminato
<b>Totale Funzione 1</b>					44.921,03
<b>Funzione 3 FUNZIONI DI POLIZIA LOCALE</b>					
<b>Servizio 1 Polizia municipale</b>					
<b>Intervento 2 Acquisto di beni di consumo e/o di materie prime</b>					
U	3107	3	2013	MANUTENZIONE MEZZI TECNICI SERVIZI DI POLIZIA (CARBURANTE)	946,14
<b>Totale Servizio 1</b>					946,14
<b>Totale Funzione 3</b>					946,14
<b>Funzione 4 FUNZIONI DI ISTRUZIONE PUBBLICA</b>					
<b>Servizio 5 Assistenza scolastica, trasporto, refezione ed altri servizi</b>					
<b>Intervento 2 Acquisto di beni di consumo e/o di materie prime</b>					
U	4512	1	2012	CONTRIBUTO FORNITURA GRATUITA LIBRI DI TESTO-ART.27 L.23.12.98 N.448 CAPE. 150.1	24,83
<b>Intervento 2 Acquisto di beni di consumo e/o di materie prime</b>					
U	4512	1	2013	CONTRIBUTO FORNITURA GRATUITA LIBRI DI TESTO-ART.27 L.23.12.98 N.448 CAPE. 150.1	0,03
<b>Intervento 3 Prestazioni di servizi</b>					
U	4513	2	2012	GESTIONE MENSE SCOLASTICHE FONDI UNICO 2011	54,57
<b>Intervento 3 Prestazioni di servizi</b>					
U	4513	1	2013	MENSE SCOLASTICHE-PRESTAZIONE DI SERVIZI - UTENZA	9.115,17
<b>Totale Servizio 5</b>					9.194,60
<b>Totale Funzione 4</b>					9.194,60
<b>Funzione 9 FUNZIONI RIGUARDANTI LA GESTIONE DEL TERRITORIO E DELL' AMBIENTE</b>					
<b>Servizio 6 Parchi e servizi per la tutela ambientale del verde, altri servizi relativi al territorio e all'ambiente</b>					
<b>Intervento 5 Trasferimenti</b>					
U	11743	1	2013	EROGAZIONE SOVVENZIONI BLUE TONGUE	79,36
<b>Totale Servizio 6</b>					79,36
<b>Totale Funzione 9</b>					79,36
<b>Totale Titolo 1</b>					55.141,13
<b>TITOLO 2 SPESE IN CONTO CAPITALE</b>					
<b>Funzione 1 FUNZIONI GENERALI DI AMMINISTRAZIONE, DI GESTIONE E DI CONTROLLO</b>					
<b>Servizio 5 Gestione dei beni demaniali e patrimoniali</b>					
<b>Intervento 5 Acquisizione di beni mobili, macchine ed attrezzature tecnico-scientifiche</b>					
U	21105	7	2012	SISTEMA VIDEOSORVEGLIANZA IMMOBILI COMUNALI	54,52
<b>Totale Servizio 5</b>					54,52
<b>Servizio 8 Altri servizi generali</b>					



E/U	Capitolo	Art.	Anno	Descrizione	Imp. Eliminato
<b>Intervento 3</b>					
Acquisto di beni specifici per realizzazioni in economia					
U	27113	4	2012	REALIZZAZIONE TOPONOMASTICA STRADALE	2.564,20
<b>Intervento 5</b>					
Acquisizione di beni mobili, macchine ed attrezzature tecnico-scientifiche					
U	21210	6	2011	CONTRIBUTO PER IL SUAP - ACQUISTO ARREDI E ATTREZZATURE	1.043,60
Totale Servizio 8					3.607,80
Totale Funzione 1					3.662,32
<b>Funzione 3</b>					
FUNZIONI DI POLIZIA LOCALE					
<b>Servizio 1</b>					
Polizia municipale					
<b>Intervento 5</b>					
Acquisizione di beni mobili, macchine ed attrezzature tecnico-scientifiche					
U	27113	2	2012	SEGNALETICA STRADALE	995,73
Totale Servizio 1					995,73
Totale Funzione 3					995,73
<b>Funzione 11</b>					
FUNZIONI NEL CAMPO DELLO SVILUPPO ECONOMICO					
<b>Servizio 6</b>					
Servizi relativi all'artigianato					
<b>Intervento 7</b>					
Trasferimenti di capitale					
U	21509	16	2011	CONTRIBUTI PROMOZIONE ATTIVITA' IMPRENDITORIALI	8.404,85
Totale Titolo 2					13.062,90
<b>Titolo 4</b>					
SPESE PER SERVIZI PER CONTO DI TERZI					
U	50037	1	2011	SPESE PER SERVIZI PER CONTO TERZI CENSIMENTO	637,00
U	50039	2	2011	SPESE ELETTORALI (POLITICHE) 2008	240,50
U	50039	2	2013	SPESE ELETTORALI (POLITICHE) 2008	26,35
Totale Titolo 4					903,85
Totale PARTE USCITA					69.107,88
Totale Ufficio 00					69.107,88
Totale Settore AI					69.107,88
TOTALE GENERALE ENTRATA					0,00
TOTALE GENERALE USCITA					69.107,88

# COMUNE DI PABILLONIS

## PROVINCIA DEL MEDIO CAMPIDANO

### CONTO DEL BILANCIO - ELENCO RESIDUI ATTIVI E PASSIVI ANNO 2014

E/U	Capitolo	Art.	Anno	Descrizione	Imp. Eliminato
<b>Settore A1</b>					
	AREA AMMINISTRATIVA		- GARAU ALESSANDRO		
	AREA AMMINISTRATIVA		- GARAU ALESSANDRO		
<b>PARTE USCITA</b>					
<b>Titolo 1</b>					
<b>SPESE CORRENTI</b>					
<b>Funzione 1</b>					
<b>FUNZIONI GENERALI DI AMMINISTRAZIONE, DI GESTIONE E DI CONTROLLO</b>					
<b>Servizio 1</b>					
<b>Organi istituzionali, partecipazione e decentramento</b>					
<b>Intervento 3</b>					
<b>Prestazioni di servizi</b>					
U	1106	1	2014	SINDACO, ASSESSORI, CONSIGLIERI COMUNALI - INDENNITA' (COMPRESIONERI E RIMBORSI)	2.351,55
U	1106	2	2014	INDENNITA' RIMBORSO SPESE VIAGGIO	1.000,00
U	1106	3	2014	INDENNITA' DI PRESENZA AI MEMBRI DI COMMISSIONI PREVISTE DALLA LEGGE	100,00
U	1106	6	2014	CONTR.REG.AGLI ELETTORI SARDI RESIDENTI ALL'ESTERO - CAPE 145.2	5.000,00
<b>Totale Intervento 3</b>					<b>8.451,55</b>
<b>Totale Servizio 1</b>					<b>8.451,55</b>
<b>Servizio 2</b>					
<b>Segreteria generale, personale e organizzazione</b>					
<b>Intervento 1</b>					
<b>Personale</b>					
U	1228	1	2014	SEGRETARIO COMUNALE - DIRITTI DI ROGITO	463,00
<b>Intervento 2</b>					
<b>Acquisto di beni di consumo e/o di materie prime</b>					
U	1206	1	2014	FORMAZIONE, QUALIFICAZIONE E SPECIALIZZAZIONE PROFESSIONALE DEL PERSONALE ACQUISTO BENI	300,00
U	1206	2	2014	GESTIONE UFFICI- MANUTENZIONE ORDINARIA BENI MOBILI.	1.905,15
U	1206	3	2014	ABBONAMENTI A RIVISTE DI AGGIORNAMENTO, STAMPATI, CANCELLERIA E VARIE UFFICI AMMINISTRATI	1.245,70
U	1206	6	2014	CANONE SOFTWARE IN GESTIONE E ASSISTENZA RETE INFORMATICA	488,94
U	1206	7	2014	FESTE NAZIONALI, SOLENNITA' CIVILI ACQUISTO DI BENI.	350,00
U	1206	8	2014	CONGRESSI, CONVEGNI,CELEBRAZIONI ONORANZE, RICEVIMENTI-ACQUISTO BENI	196,80
<b>Totale Intervento 2</b>					<b>4.486,59</b>
<b>Intervento 3</b>					
<b>Prestazioni di servizi</b>					
U	1207	1	2014	INDENNITA' RIMBORSO SPESE VIAGGIO	160,00
U	1207	6	2014	LITI, ARBITRAGGI, RISARCIMENTI PRESTAZIONE DI SERVIZI.	1,27
<b>Totale Intervento 3</b>					<b>161,27</b>

E/U	Capitolo	Art.	Anno	Descrizione	Imp. Eliminato
<b>Intervento 5</b>					
<b>Trasferimenti</b>					
U	1224	1	2014	CONTRIBUTI ASSOCIATIVI E PARTENARIATI.	370,14
<b>Totale Servizio 2</b>					
<b>Servizio 5</b>					
<b>Gestione dei beni demaniali e patrimoniali</b>					
<b>Intervento 2</b>					
<b>Acquisto di beni di consumo e/o di materie prime</b>					
U	1509	4	2014	APPALTO SERVIZIO PULIZIE LOCALI EDIFICIO COMUNALE E EX MUNICIPIO	2.896,61
<b>Intervento 3</b>					
<b>Prestazioni di servizi</b>					
U	1509	9	2014	MANUTENZIONE ORDINARIA SISTEMI ALLARME EDIFICI COMUNALI	11,20
<b>Totale Servizio 5</b>					
<b>Servizio 7</b>					
<b>Anagrafe, stato civile, elettorale, leva e servizio statistico</b>					
<b>Intervento 2</b>					
<b>Acquisto di beni di consumo e/o di materie prime</b>					
U	1711	1	2014	UFFICIO SERVIZI DEMOGRAFICI ACQUISTO DI BENI.	687,85
<b>Intervento 3</b>					
<b>Prestazioni di servizi</b>					
U	1712	1	2014	FORMAZIONE, AGGIORNAMENTO E QUALIFICAZIONE AL PERSONALE DIPENDENTE	300,00
U	1712	4	2014	COMMISSIONE ELETTORALE CIRCONDARIALE - SPESE.	1.200,00
<b>Totale Intervento 3</b>					
<b>Totale Servizio 7</b>					
<b>Servizio 8</b>					
<b>Altri servizi generali</b>					
<b>Intervento 3</b>					
<b>Prestazioni di servizi</b>					
U	3126	3	2014	FORMAZIONE, AGGIORNAMENTO, QUALIFICAZIONE DEL PERSONALE	200,00
<b>Intervento 8</b>					
<b>Oneri straordinari della gestione corrente</b>					
U	1611	5	2014	SPESE PER RISARCIMENTO DANNI	1.000,00
<b>Totale Servizio 8</b>					
<b>Totale Funzione 1</b>					
<b>Funzione 3</b>					
<b>FUNZIONI DI POLIZIA LOCALE</b>					
<b>Servizio 1</b>					
<b>Polizia municipale</b>					
<b>Intervento 2</b>					
<b>Acquisto di beni di consumo e/o di materie prime</b>					
U	3107	1	2014	VESTIARIO DI SERVIZIO AL PERSONALE	1,00
U	3107	2	2014	ACQUISTO BENI DI CONSUMO.	200,00
<b>Totale Intervento 2</b>					
<b>Intervento 3</b>					
<b>Prestazioni di servizi</b>					
U	3108	1	2014	L.R.21/94 SPESE CUSTODIA CANI RANDAGI- FONDI BILANCIO E FONDI RAS ( CAP.E 185.02)	651,86
<b>Totale Servizio 1</b>					

E/U	Capitolo	Art.	Anno	Descrizione	Imp. Eliminato
<b>Totale Funzione 3</b>					<b>852,86</b>
<b>Funzione 4 FUNZIONI DI ISTRUZIONE PUBBLICA</b>					
<b>Servizio 1 Scuola materna</b>					
<b>Intervento 3 Prestazioni di servizi</b>					
U	4109	1	2014	TELEFONO SCUOLA MATERNA VIA BOLOGNA	46,29
U	4513	7	2014	SERVIZIO MENSA SCUOLA MATERNA - CONTRIBUTO RIMBORSO PASTI DOCENTI	4.116,80
<b>Totale Intervento 3</b>					<b>4.163,09</b>
<b>Totale Servizio 1</b>					<b>4.163,09</b>
<b>Servizio 2 Istruzione elementare</b>					
<b>Intervento 3 Prestazioni di servizi</b>					
U	4210	1	2014	TELEFONO SCUOLA ELEMENTARE	59,62
U	4210	5	2014	LIBRI DI TESTO SCUOLA ELEMENTARE (FONDI L.R.25/93)	123,26
<b>Totale Intervento 3</b>					<b>182,88</b>
<b>Totale Servizio 2</b>					<b>182,88</b>
<b>Servizio 3 Istruzione media</b>					
<b>Intervento 3 Prestazioni di servizi</b>					
U	4311	1	2014	GESTIONE SCUOLA MEDIA TELEFONIA FISSA	333,06
<b>Totale Servizio 3</b>					<b>333,06</b>
<b>Servizio 5 Assistenza scolastica, trasporto, refezione ed altri servizi</b>					
<b>Intervento 3 Prestazioni di servizi</b>					
U	4513	4	2014	TRASPORTI SCOLASTICI EFFETTUATI DA TERZI-PRESTAZIONE DI SERVIZI FONDO UNICO	1.570,19
<b>Intervento 5 Trasferimenti</b>					
U	4534	1	2014	CONTRIBUTO PER SPESE DI FUNZIONAMENTO ISTITUTO SCOLASTICO	688,85
U	4534	3	2014	L.R. 1/2006 ART. 8 COMMA 1 LETT. A BORSE DI STUDIO FAM. SVANTAGGIATE	8.699,81
<b>Totale Intervento 5</b>					<b>9.388,66</b>
<b>Totale Servizio 5</b>					<b>10.958,85</b>
<b>Totale Funzione 4</b>					<b>15.637,88</b>
<b>Funzione 9 FUNZIONI RIGUARDANTI LA GESTIONE DEL TERRITORIO E DELL' AMBIENTE</b>					
<b>Servizio 6 Parchi e servizi per la tutela ambientale del verde, altri servizi relativi al territorio e all'ambiente</b>					
<b>Intervento 5 Trasferimenti</b>					
U	11743	1	2014	EROGAZIONE SOVVENZIONI BLUE TONGUE	18.384,86
<b>Totale Servizio 6</b>					<b>18.384,86</b>
<b>Totale Funzione 9</b>					<b>18.384,86</b>

E/U	Capitolo	Art.	Anno	Descrizione	Imp. Eliminato
<b>Funzione 10</b>					
<b>FUNZIONI NEL SETTORE SOCIALE</b>					
<b>Servizio 3</b>					
<b>Strutture residenziali e di ricovero per anziani</b>					
<b>Intervento 3</b>					
<b>Prestazioni di servizi</b>					
U	10317	3	2014	SPESE PER TELEFONIA CENTRO SOCIALE - BIBLIOTECA CASA MUSEO	481,94
<b>Totale Servizio 3</b>					<b>481,94</b>
<b>Totale Funzione 10</b>					
					<b>481,94</b>
<b>Totale Titolo 1</b>					
					<b>55.585,75</b>
<b>Titolo 2</b>					
<b>SPESE IN CONTO CAPITALE</b>					
<b>Funzione 1</b>					
<b>FUNZIONI GENERALI DI AMMINISTRAZIONE, DI GESTIONE E DI CONTROLLO</b>					
<b>Servizio 2</b>					
<b>Segreteria generale, personale e organizzazione</b>					
<b>Intervento 5</b>					
<b>Acquisizione di beni mobili, macchine ed attrezzature tecnico-scientifiche</b>					
U	21210	1	2014	SEGRETERIA GENERALE - ACQUISTO ATTREZZATURE - MACCHINE	36,50
<b>Totale Servizio 2</b>					<b>36,50</b>
<b>Servizio 8</b>					
<b>Altri servizi generali</b>					
<b>Intervento 3</b>					
<b>Acquisto di beni specifici per realizzazioni in economia</b>					
U	27113	4	2014	REALIZZAZIONE TOPONOMASTICA STRADALE	3.412,00
<b>Totale Servizio 8</b>					<b>3.412,00</b>
<b>Totale Funzione 1</b>					
					<b>3.448,50</b>
<b>Funzione 10</b>					
<b>FUNZIONI NEL SETTORE SOCIALE</b>					
<b>Servizio 1</b>					
<b>Asili nido, servizi per l'infanzia e per i minori</b>					
<b>Intervento 5</b>					
<b>Acquisizione di beni mobili, macchine ed attrezzature tecnico-scientifiche</b>					
U	21210	3	2014	ACQUISTO DI ATTREZZATURE PER LE SCUOLE	6.000,00
<b>Totale Titolo 2</b>					<b>9.448,50</b>
<b>Titolo 4</b>					
<b>SPESE PER SERVIZI PER CONTO DI TERZI</b>					
U	50039	2	2014	SPESE ELETTORALI (POLITICHE) 2008	5.183,98
<b>Totale Titolo 4</b>					<b>5.183,98</b>
<b>Totale PARTE USCITA</b>					
					<b>70.218,23</b>
<b>Totale Ufficio 00</b>					
					<b>70.218,23</b>
<b>Totale Settore A1</b>					
					<b>70.218,23</b>
<b>TOTALE GENERALE ENTRATA</b>					
					<b>0,00</b>
<b>TOTALE GENERALE USCITA</b>					
					<b>70.218,23</b>



# *Comune di Pabillonis*

*Provincia del Medio Campidano*

**RESPONSABILE AREA TECNICA: Ing. Cadeddu Stefano**

**DETERMINAZIONE N. 205**

**DEL 10/04/2015**

**OGGETTO:** Art. 228 comma 3 del Dlgs 267/2000 esercizio finanziario 2014. Ricognizione dei residui attivi e passivi approvazione elenchi. Area Tecnica

L'anno DUEMILAQUINDICI, il giorno DIECI del mese di APRILE, nel proprio ufficio.



**Art. 228 comma 3 del Dlgs 267/2000 esercizio finanziario 2014. Ricognizione dei residui attivi e passivi elenchi. Area Tecnica**

**IL RESPONSABILE DELL'AREA TECNICA**

**GIUSTO** provvedimento del Sindaco Decreto n. 04/2014 del 09.01.2014

**Premesso che** con Decreto Legislativo n.118 del 23.06.2011, recante disposizioni in materia di armonizzazione dei sistemi contabili e degli schemi di bilancio delle Regioni, degli Enti Locali e dei loro organismi, sono stati individuati i principi contabili fondamentali del coordinamento della finanza pubblica ai sensi dell'art. 117 – c.3 – della Costituzione.

**Richiamato** il D.Lgs. 10.agosto.2014 n. 126 che ha modificato ed integrato il D.Lgs. 23. Giugno. 2011 n. 118, con riferimento ai sistemi contabili e dagli schemi di bilancio delle Regioni, degli enti locali e dei loro organismi, a norma degli articoli 1 e 2 della legge 5.maggio.2009 , n. 42.

**Dato atto che** pertanto, con decorrenza 01.01.2015 è entrata in vigore la nuova contabilità armonizzata di cui al citato D.lgs. 118/2011.

**Rilevato tuttavia che** il rendiconto relativo all'esercizio finanziario 2014 deve essere approvato secondo le regole vigenti nell'esercizio 2014, e pertanto applicando i principi precedenti alla modifica di cui al D.Lgs.118/2011, come modificato ed integratoda ID.Lgs. 126/2014, e secondo gli schemi di cui al DPR194/1996.

**Accertato che**, ai sensi di quanto prescritto dall'art.3 comma 7 del D.Lgs.118/2011, a seguito dell'approvazione del rendiconto2014 la Giunta Comunale, previo parere dell'organo di revisione economico-finanziario, provvederà al riaccertamento straordinario dei residui.

**Richiamati** gli artt. 189, 190 e, in particolare, l'art. 228, comma 3 del D.Lgs 267/2000 che prescrive: *"Prima dell'inserimento nel conto del bilancio dei residui attivi e passivi l'ente locale provvede all'operazione di accertamento degli stessi, consistente nella revisione delle ragioni del mantenimento in tutto o in parte dei residui"*.

**Rilevato che**

il Responsabile del Servizio Finanziario Personale e Tributi con nota prot.1352/2015 del 23.02.2015, ha richiesto il riaccertamento ordinario dei residui attivi e passivi2014,

tale operazione consiste nella revisione e verifica dei residui attivi e passivi, delle ragioni che ne hanno determinato la registrazione contabile e quindi del loro mantenimento in tutto o in parte.

**Ritenuto** di dover provvedere, con formale provvedimento, alla ricognizione di tutti i residui, attivi e passivi, provenienti sia dalla competenza dell'ultimo esercizio chiuso che dagli esercizi precedenti, al fine di accertare il permanere delle condizioni che hanno originato l'accertamento ovvero l'impegno.

**Visti** gli artt. 179 e 183 del citato Decreto Legislativo n. 267/2000 con cui vengono definite, esattamente, le modalità di accertamento delle entrate e di impegno delle spese.

**Accertato** che le risultanze complessive della ricognizione, per i residui di competenza della propria divisione, sono dettagliate negli **Allegati A), A1), A2) A3), B), B1), B2) e B3), C), C1), D), D1)** alla presente determinazione, quali parti integranti e sostanziali della stessa.

**Visti**

Il D.Lgs. del 18 agosto 2000 n. 267

Il D.Lgs del 23.06.2011 n. 118

La Legge del 23.12.2014 n.190 (Legge di stabilità 2015)

Il vigente regolamento comunale di contabilità.

**DETERMINA**

1) Di individuare i residui attivi e passivi da inserire nel Conto del Bilancio dell'esercizio finanziario 2014 come dagli elenchi allegati alla presente determinazione:

- Elenco dei residui attivi (allegati A e A1 e C ), dando atto che tutti i residui riportati hanno singolarmente le caratteristiche prescritte dall'art.189 del Decreto Legislativo 18.agosto.2000, n. 267,
- elenco dei residui passivi (allegati B e B1),dando atto che tutti i residui riportati concernono impegni assunti ai sensi dell'art. 183, comma 1, del Decreto Legislativo 18 agosto 2000, n.

267, così come dispone l'art. 190 dello stesso Decreto Legislativo n. 267/2000.

- 2) Di individuare i residui attivi e passivi da eliminare dal Conto del Bilancio dell'esercizio finanziario 2014 come dagli elenchi allegati alla presente determinazione in quanto non sussistono le ragioni del loro mantenimento ai sensi dell'art. 189 Del D.Lgs 267/2000:
- Elenco dei residui attivi (allegati A2 e A3 C1)
  - elenco dei residui passivi (allegati B2 e B3 e D e D1).

Il Responsabile dell'Area tecnica  
(Ing. Stefano Cadeddu)



## **IL RESPONSABILE DEL SERVIZIO FINANZIARIO**

In relazione al disposto dell'art. 151 comma 4 del D.LGS 18/08/2000 N. 267;

**A P P O N E**

il visto di regolarità contabile

**A T T E S T A N T E**

la copertura finanziaria della spesa.

Gli impegni contabili sono stati registrati in corrispondenza degli interventi/capitoli sopradescritti.

Pabillonis, li 10/04/2015

IL RESPONSABILE DEL SERVIZIO

F.to Fanari Anna Maria

---

---

## **IL RESPONSABILE DELL'AREA TECNICA**

La presente determinazione verrà affissa all'albo pretorio on line del Comune all' indirizzo [www.comune.pabillonis.vs.it](http://www.comune.pabillonis.vs.it) per 15 gg. consecutivi dal 11/04/2015 al 25/04/2015.

Contemporaneamente viene trasmessa

- al Segretario Comunale

- al Servizio Finanziario

Pabillonis, li 11/04/2015

IL RESPONSABILE DEL SERVIZIO

F.to Ing. Cadeddu Stefano

---

PER COPIA CONFORME ALL'ORIGINALE

Li, 11/04/2015

L'impiegato incaricato

# COMUNE DI PABILLONIS

## PROVINCIA DEL MEDIO CAMPIDANO

### CONTO DEL BILANCIO - ELENCO RESIDUI ATTIVI E PASSIVI ANNO 2014

E/U	Capitolo	Art.	Anno	Descrizione	Da Riportare
<b>Settore A4</b>					
AREA TECNICA CADEDDU STEFANO					
Ufficio 00 AREA TECNICA CADEDDU STEFANO					
<b>PARTE ENTRATA</b>					
<b>TITOLO 3</b>					
ENTRATE EXTRATRIBUTARIE					
<b>Categoria 2</b>					
Proventi dei beni dell'ente					
<b>Risorsa 860</b>					
GESTIONE DEI FABBRICATI					
E	270	1	2013	GESTIONE FABBRICATI - FITTI ATTIVI	296,86
<b>Totale Categoria 2</b>					296,86
<b>Totale Titolo 3</b>					296,86
<b>TITOLO 4</b>					
ENTRATE DERIVANTI DA ALIENAZIONI, DA TRASFERIMENTI DI CAPITALE E DA RISCOSSIONI DI CREDITI					
<b>Categoria 3</b>					
Trasferimenti di capitale dalla Regione					
<b>Risorsa 340</b>					
E	395	3	2009	PROGRAMMA STRAORDINARIO DI EDILIZIA RESIDENZIALE PUBBLICA PER LA LOCAZIONE A CANONE SOCIAL	514.530,00
<b>Risorsa 400</b>					
E	365	15	2011	CONTRIBUTO PER REALIZZAZIONE DI OPERE STRAORDINARIE VIABILITA' RURALE	72.841,83
<b>Risorsa 1020</b>					
E	345	1	2012	CONTRIBUTO RAS PIANI PARTICOLAREGGIATI CENTRI DI ANTICA E PRIMA FORMAZIONE	51.086,85
<b>Risorsa 1020</b>					
E	335	2	2013	SOVV A FAVORE DEGLI EE.LL. PER LA REALIZZ DEI PIANI PER INSEDIAMENTI DEL. GR 50/49/12PR	87.300,00
E	370	1	2013	COMPL. TRIBUNE E MESSAA NORMA SPAZI COMUNI COMPLESSO SPORTIVO VIA NUORO DEL. GR 2/28_2013	150.000,00
<b>Totale Risorsa 1020</b>					237.300,00
<b>Totale Categoria 3</b>					875.758,68
<b>Categoria 4</b>					
Trasferimenti di capitale da altri enti del settore pubblico					
<b>Risorsa 1040</b>					
E	335	11	2007	PIANO DI CLASSIFICAZIONE ACUSTICA (PROV. DI CAGLIARI)	1.820,31
<b>Totale Categoria 4</b>					1.820,31
<b>Totale Titolo 4</b>					877.578,99
<b>Totale PARTE ENTRATA</b>					877.875,85

E/U	Capitolo	Art.	Anno	Descrizione	Da Riportare
	Totale Ufficio 00				877.875,85
	Totale Settore A4				877.875,85
	<b>TOTALE GENERALE ENTRATA</b>				877.875,85
	<b>TOTALE GENERALE USCITA</b>				0,00

# COMUNE DI PABILLONIS

## PROVINCIA DEL MEDIO CAMPIDANO

### CONTO DEL BILANCIO - ELENCO RESIDUI ATTIVI E PASSIVI ANNO 2014

E/U	Capitolo	Art.	Anno	Descrizione	Da Riportare
<b>Settore A4</b>					
AREA TECNICA CADEDDU STEFANO					
<b>Ufficio 00</b>					
AREA TECNICA CADEDDU STEFANO					
<b>PARTE ENTRATA</b>					
<b>TITOLO 3</b>					
ENTRATE EXTRATRIBUTARIE					
Proventi dei servizi pubblici					
<b>Risorsa 460</b>					
E	210	1	2014	CESSIONE DI CARTOGRAFIE,CAPITOLATI DI APPALTO E STAMPATI DIVERSI-PROVE NTL.	35,00
<b>Totale Categoria 1</b>					<b>35,00</b>
<b>Categoria 2</b>					
Proventi dei beni dell'ente					
<b>Risorsa 860</b>					
GESTIONE DEI FABBRICATI					
E	270	1	2014	GESTIONE FABBRICATI - FITTI ATTIVI	8.052,49
E	275	3	2014	PROVENTI CONCESSIONE GIARDINI PUBBLICI	612,00
<b>Totale Risorsa 860</b>					<b>8.664,49</b>
<b>Totale Categoria 2</b>					
Proventi diversi.					
<b>Risorsa 940</b>					
PROVENTI DIVERSI					
E	320	3	2014	PROVENTI DA PRODUZIONE ENERGIA AEREOGENERATORI	110.095,37
E	320	4	2014	PROVENTI DA PRODUZIONE ENERGIA IMPIANTI FOTOVOLTAICI SCUOLE	8.673,39
<b>Totale Risorsa 940</b>					<b>118.768,76</b>
<b>Totale Categoria 5</b>					
Totali Titolo 3					
<b>TITOLO 4</b>					
ENTRATE DERIVANTI DA ALIENAZIONI, DA TRASFERIMENTI DI CAPITALE E DA RISCOSSIONI DI CREDITI					
Alienazione di beni patrimoniali					
<b>Risorsa 970</b>					
CESSIONE DI BENI DEMANIALI					
E	325	3	2014	PROVENTI CONCESSIONI CIMITERIALI ( CAP.S.30522.1)	2.700,00
<b>Totale Categoria 1</b>					<b>2.700,00</b>
<b>Categoria 3</b>					
Trasferimenti di capitale dalla Regione					
<b>Risorsa 400</b>					

E/U	Capitolo	Art.	Anno	Descrizione	Da Riportare
E	365	17	2014	CONTRIBUTO PER REALIZZAZIONE DI OPERE STRAORDINARIE VIABILITA' RURALE FONDI PES 2007/2013	150.000,00
<b>Totale Categoria 3</b>					<b>150.000,00</b>
<b>Categoria 5</b>					
<b>Trasferimenti di capitale da altri soggetti</b>					
<b>Risorsa 1050</b>					
<b>PROVENTI DELLE CONCESSIONI EDILIZIE E SANZIONI URBANISTICHE</b>					
E	410	1	2014	CONCESSIONI EDILIZIE E SANZIONI (S.CAP. - CAP. 21511.1(CONTO SPEC.DESTIN.10001)	2.488,00
<b>Totale Categoria 5</b>					<b>2.488,00</b>
<b>Totale Titolo 4</b>					<b>155.188,00</b>
<b>Totale PARTE ENTRATA</b>					<b>282.656,25</b>
<b>Totale Ufficio 00</b>					<b>282.656,25</b>
<b>Totale Settore A4</b>					<b>282.656,25</b>
<b>TOTALE GENERALE ENTRATA</b>					<b>282.656,25</b>
<b>TOTALE GENERALE USCITA</b>					<b>0,00</b>

# COMUNE DI PABILLONIS

## PROVINCIA DEL MEDIO CAMPIDANO

### CONTO DEL BILANCIO - ELENCO RESIDUI ATTIVI E PASSIVI ANNO 2014

E/U	Capitolo	Art.	Anno	Descrizione	Imp. Eliminato
	Settore A4			AREA TECNICA CADEDDU STEFANO	
	Ufficio 00			AREA TECNICA CADEDDU STEFANO	
	<b>PARTE ENTRATA</b>				
	<b>TITOLO 3</b>				
	<b>ENTRATE EXTRATRIBUTARIE</b>				
	<b>Categoria 2</b>				
	Proventi dei beni dell'ente				
	<b>Risorsa 860</b>				
	GESTIONE DEI FABBRICATI				
E	270	1	2012	GESTIONE FABBRICATI - FITTI ATTIVI	175,98
	<b>Totale Categoria 2</b>				175,98
	<b>Totale Titolo 3</b>				175,98
	<b>TITOLO 4</b>				
	<b>ENTRATE DERIVANTI DA ALIENAZIONI, DA TRASFERIMENTI DI CAPITALE E DA RISCOSSIONI DI CREDITI</b>				
	<b>Categoria 1</b>				
	Alienazione di beni patrimoniali				
	<b>Risorsa 960</b>				
	ALIENAZIONE BENI IMMOBILI E DIRITTI REALI SU BENI IMMOBILI				
E	325	2	1995	PROVENTI CESSIONE AREE P.I.P	127.905,23
	<b>Totale Categoria 1</b>				127.905,23
	<b>Categoria 3</b>				
	Trasferimenti di capitale dalla Regione				
	<b>Risorsa 1020</b>				
E	395	5	2011	CONTRIBUTO REGIONALE COMPLETAMENTO CASA ANZIANI	360.000,00
	<b>Totale Categoria 3</b>				360.000,00
	<b>Totale Titolo 4</b>				487.905,23
	<b>Totale PARTE ENTRATA</b>				488.081,21
	<b>Totale Ufficio 00</b>				488.081,21
	<b>Totale Settore A4</b>				488.081,21
	<b>TOTALE GENERALE ENTRATA</b>				488.081,21
	<b>TOTALE GENERALE USCITA</b>				0,00

# COMUNE DI PABILLONIS

## PROVINCIA DEL MEDIO CAMPIDANO

### CONTO DEL BILANCIO - ELENCO RESIDUI ATTIVI E PASSIVI ANNO 2014

E/U	Capitolo	Art.	Anno	Descrizione	Imp. Eliminato
<b>Settore A4</b>					
Ufficio 00		AREA TECNICA		CADEDDU STEFANO	
PARTE ENTRATA		AREA TECNICA		CADEDDU STEFANO	
<b>TITOLO 3</b>					
<b>ENTRATE EXTRATRIBUTARIE</b>					
<b>Categoria 1</b>					
<b>Proventi dei servizi pubblici</b>					
<b>Risorsa 460</b>					
E	210	1	2014	CESSIONE DI CARTOGRAFIE,CAPITOLATI DI APPALTO E STAMPATI DIVERSI-PROVE NTL.	165,00
<b>Totale Categoria 1</b>					<b>165,00</b>
<b>Categoria 2</b>					
<b>Proventi dei beni dell'ente</b>					
<b>Risorsa 860</b>					
<b>GESTIONE DEI FABBRICATI</b>					
E	270	1	2014	GESTIONE FABBRICATI - FITTI ATTIVI	318,39
<b>Totale Categoria 2</b>					<b>318,39</b>
<b>Categoria 5</b>					
<b>Proventi diversi.</b>					
<b>Risorsa 940</b>					
<b>PROVENTI DIVERSI</b>					
E	310	1	2014	PROVENTI DA RECUPERO BENI SPECIFICI	1.365,22
<b>Totale Categoria 5</b>					<b>1.365,22</b>
<b>Totale Titolo 3</b>					<b>1.848,61</b>
<b>TITOLO 4</b>					
<b>ENTRATE DERIVANTI DA ALIENAZIONI, DA TRASFERIMENTI DI CAPITALE E DA RISCOSSIONI DI CREDITI</b>					
<b>Categoria 1</b>					
<b>Alienazione di beni patrimoniali</b>					
<b>Risorsa 970</b>					
<b>CESSIONE DI BENI DEMANIALI</b>					
E	325	3	2014	PROVENTI CONCESSIONI CIMITERIALI ( CAP.S.30522.1)	14.512,50
<b>Totale Categoria 1</b>					<b>14.512,50</b>
<b>Categoria 3</b>					
<b>Trasferimenti di capitale dalla Regione</b>					
<b>Risorsa 1020</b>					
E	345	8	2014	ABBATTIM. BARRIERE ARCHIT. NEGLI EDIFICI PRIVATI CONTR.REG. L.R. N.13/89 (CAP. S. 21509.4)	3.064,70
<b>Totale Categoria 3</b>					<b>3.064,70</b>
<b>Categoria 5</b>					
<b>Trasferimenti di capitale da altri soggetti</b>					
<b>Risorsa 1050</b>					
<b>PROVENTI DELLE CONCESSIONI EDILIZIE E SANZIONI URBANISTICHE</b>					

E/U	Capitolo	Art.	Anno	Descrizione	Imp. Eliminato
E	410	1	2014	CONCESSIONI EDILIZIE E SANZIONI (S.CAP. - CAP. 21511.1(CONTO SPEC.DESTIN.10001)	5.390,30
<b>Totale Categoria 5</b>					<b>5.390,30</b>
<b>Totale Titolo 4</b>					<b>22.967,50</b>
<b>Totale PARTE ENTRATA</b>					<b>24.816,11</b>
<b>Totale Ufficio 00</b>					<b>24.816,11</b>
<b>Totale Settore A4</b>					<b>24.816,11</b>
<b>TOTALE GENERALE ENTRATA</b>					<b>24.816,11</b>
<b>TOTALE GENERALE USCITA</b>					<b>0,00</b>



# COMUNE DI PABILLONIS

## PROVINCIA DEL MEDIO CAMPIDANO

### CONTO DEL BILANCIO - ELENCO RESIDUI ATTIVI E PASSIVI ANNO 2014

E/U	Capitolo	Art.	Anno	Descrizione	Da Riportare
	Settore A4			AREA TECNICA CADEDDU STEFANO	
	Ufficio 00			AREA TECNICA CADEDDU STEFANO	
	<b>PARTE USCITA</b>				
	<b>Titolo 1</b>				
	<b>SPESE CORRENTI</b>				
	<b>Funzione 1</b>				
	<b>FUNZIONI GENERALI DI AMMINISTRAZIONE, DI GESTIONE E DI CONTROLLO</b>				
	<b>Servizio 2</b>				
	Segreteria generale, personale e organizzazione				
	<b>Intervento 3</b>				
	Prestazioni di servizi				
U	1206	9	2007	GESTIONE BENI IMMOBILI (COMUNE, EX MUNICIPIO, CASA MUSEO, AUTORIMESSA) - SPESE ACQUA	1.300,00
	<b>Intervento 3</b>				
	Prestazioni di servizi				
U	1206	9	2008	GESTIONE BENI IMMOBILI (COMUNE, EX MUNICIPIO, CASA MUSEO, AUTORIMESSA) - SPESE ACQUA	2.500,00
	<b>Intervento 3</b>				
	Prestazioni di servizi				
U	1206	9	2009	GESTIONE BENI IMMOBILI (COMUNE, EX MUNICIPIO, CASA MUSEO, AUTORIMESSA) - SPESE ACQUA	2.500,00
	<b>Intervento 3</b>				
	Prestazioni di servizi				
U	1206	9	2010	GESTIONE BENI IMMOBILI (COMUNE, EX MUNICIPIO, CASA MUSEO, AUTORIMESSA) - SPESE ACQUA	2.500,00
	<b>Intervento 3</b>				
	Prestazioni di servizi				
U	1206	9	2011	GESTIONE BENI IMMOBILI (COMUNE, EX MUNICIPIO, CASA MUSEO, AUTORIMESSA) - SPESE ACQUA	2.500,00
	<b>Intervento 3</b>				
	Prestazioni di servizi				
U	1206	9	2012	GESTIONE BENI IMMOBILI (COMUNE, EX MUNICIPIO, CASA MUSEO, AUTORIMESSA) - SPESE ACQUA	2.500,00
	<b>Totale Servizio 2</b>				<b>13.800,00</b>
	<b>Servizio 5</b>				
	<b>Gestione dei beni demaniali e patrimoniali</b>				
	<b>Intervento 2</b>				
	Acquisto di beni di consumo e/o di materie prime				
U	1509	3	2007	COMBUSTIBILE - ENERGIA ELETTRICA-ACQUA	3.650,00
	<b>Intervento 2</b>				
	Acquisto di beni di consumo e/o di materie prime				
U	1509	3	2008	COMBUSTIBILE - ENERGIA ELETTRICA-ACQUA	4.000,00
	<b>Intervento 2</b>				
	Acquisto di beni di consumo e/o di materie prime				
U	1509	3	2009	COMBUSTIBILE - ENERGIA ELETTRICA-ACQUA	4.000,00
	<b>Intervento 2</b>				
	Acquisto di beni di consumo e/o di materie prime				
U	1509	3	2010	COMBUSTIBILE - ENERGIA ELETTRICA-ACQUA	4.000,00

E/U	Capitolo	Art.	Anno	Descrizione	Da Riportare
<b>Intervento 2</b>					
Acquisto di beni di consumo e/o di materie prime					
U	1509	3	2011	COMBUSTIBILE - ENERGIA ELETTRICA-ACQUA	3.444,18
<b>Intervento 2</b>					
Acquisto di beni di consumo e/o di materie prime					
U	1509	1	2012	UFFICIO GESTIONE PATR. E DEMANIO MANUTENZIONE ORD. BENI MOBILI.	3.319,03
U	1509	3	2012	COMBUSTIBILE - ENERGIA ELETTRICA-ACQUA	5.046,00
U	1509	5	2012	VESTIARIO	2.274,11
<b>Totale Intervento 2</b>					
<b>10.639,14</b>					
<b>Intervento 2</b>					
Acquisto di beni di consumo e/o di materie prime					
U	1509	3	2013	COMBUSTIBILE - ENERGIA ELETTRICA-ACQUA	6.000,00
U	1509	6	2013	ALTRI BENI DI CONSUMO (BOLLI AUTOMEZZI, CARBURANTE)	2.300,00
<b>Totale Intervento 2</b>					
<b>8.300,00</b>					
<b>Totale Servizio 5</b>					
<b>38.033,32</b>					
<b>Totale Funzione 1</b>					
<b>51.833,32</b>					
<b>Funzione 4</b>					
<b>FUNZIONI DI ISTRUZIONE PUBBLICA</b>					
<b>Servizio 1</b>					
<b>Scuola materna</b>					
<b>Intervento 3</b>					
Prestazioni di servizi					
U	4109	2	2007	ACQUA, LUCE E COMBUSTIBILE SCUOLA MATERNA VIA BOLOGNA	3.000,00
<b>Intervento 3</b>					
Prestazioni di servizi					
U	4109	2	2008	ACQUA, LUCE E COMBUSTIBILE SCUOLA MATERNA VIA BOLOGNA	1.000,00
<b>Intervento 3</b>					
Prestazioni di servizi					
U	4109	2	2010	ACQUA, LUCE E COMBUSTIBILE SCUOLA MATERNA VIA BOLOGNA	1.000,00
<b>Intervento 3</b>					
Prestazioni di servizi					
U	4109	2	2011	ACQUA, LUCE E COMBUSTIBILE SCUOLA MATERNA VIA BOLOGNA	5.500,00
<b>Intervento 3</b>					
Prestazioni di servizi					
U	4109	2	2012	ACQUA, LUCE E COMBUSTIBILE SCUOLA MATERNA VIA BOLOGNA	1.152,59
<b>Totale Servizio 1</b>					
<b>11.652,59</b>					
<b>Servizio 2</b>					
<b>Istruzione elementare</b>					
<b>Intervento 3</b>					
Prestazioni di servizi					
U	4210	2	2007	SCUOLE ELEMENTARI ACQUA E LUCE.	1.500,00
<b>Intervento 3</b>					
Prestazioni di servizi					
U	4210	2	2008	SCUOLE ELEMENTARI ACQUA E LUCE.	2.000,00
<b>Intervento 3</b>					
Prestazioni di servizi					
U	4210	2	2009	SCUOLE ELEMENTARI ACQUA E LUCE.	2.000,00

E/U	Capitolo	Art.	Anno	Descrizione	Da Riportare
<b>Intervento 3</b>					
U	4210	2	2010	PRESTAZIONI DI SERVIZI	2.000,00
				SCUOLE ELEMENTARI ACQUA E LUCE.	
<b>Intervento 3</b>					
U	4210	2	2011	PRESTAZIONI DI SERVIZI	4.000,00
				SCUOLE ELEMENTARI ACQUA E LUCE.	
<b>Intervento 3</b>					
U	4210	2	2012	PRESTAZIONI DI SERVIZI	4.500,00
				SCUOLE ELEMENTARI ACQUA E LUCE.	
<b>Totale Servizio 2</b>					
					<b>16.000,00</b>
<b>Servizio 3</b>					
<b>Istruzione media</b>					
<b>Intervento 3</b>					
U	4311	2	2007	PRESTAZIONI DI SERVIZI	2.041,00
				GESTIONE SCUOLA MEDIA ACQUA E LUCE	
<b>Intervento 3</b>					
U	4311	2	2008	PRESTAZIONI DI SERVIZI	2.500,00
				GESTIONE SCUOLA MEDIA ACQUA E LUCE	
<b>Intervento 3</b>					
U	4311	2	2009	PRESTAZIONI DI SERVIZI	2.500,00
				GESTIONE SCUOLA MEDIA ACQUA E LUCE	
<b>Intervento 3</b>					
U	4311	2	2010	PRESTAZIONI DI SERVIZI	1.700,00
				GESTIONE SCUOLA MEDIA ACQUA E LUCE	
<b>Intervento 3</b>					
U	4311	2	2011	PRESTAZIONI DI SERVIZI	1.000,00
				GESTIONE SCUOLA MEDIA ACQUA E LUCE	
<b>Totale Servizio 3</b>					
					<b>9.741,00</b>
<b>Totale Funzione 4</b>					
					<b>37.393,59</b>
<b>Funzione 6</b>					
<b>FUNZIONI NEL SETTORE SPORTIVO E RICREATIVO</b>					
<b>Servizio 2</b>					
<b>Stadio comunale, palazzo dello sport e altri impianti</b>					
<b>Intervento 3</b>					
U	6212	1	2007	PRESTAZIONI DI SERVIZI	1.000,00
				GESTIONE STADIO COMUNALE - PRESTAZIONE DI SERVIZI (ENEL) (SERV. RILEVANTE AI FINI I.V.A.)	
<b>Intervento 3</b>					
U	6212	1	2008	PRESTAZIONI DI SERVIZI	2.000,00
				GESTIONE STADIO COMUNALE - PRESTAZIONE DI SERVIZI (ENEL) (SERV. RILEVANTE AI FINI I.V.A.)	
<b>Intervento 3</b>					
U	6212	1	2009	PRESTAZIONI DI SERVIZI	2.000,00
				GESTIONE STADIO COMUNALE - PRESTAZIONE DI SERVIZI (ENEL) (SERV. RILEVANTE AI FINI I.V.A.)	
<b>Intervento 3</b>					
U	6212	1	2010	PRESTAZIONI DI SERVIZI	2.000,00
				GESTIONE STADIO COMUNALE - PRESTAZIONE DI SERVIZI (ENEL) (SERV. RILEVANTE AI FINI I.V.A.)	
<b>Intervento 3</b>					
U	6212	1	2011	PRESTAZIONI DI SERVIZI	2.000,00
				GESTIONE STADIO COMUNALE - PRESTAZIONE DI SERVIZI (ENEL) (SERV. RILEVANTE AI FINI I.V.A.)	
<b>Intervento 3</b>					
					<b>2.000,00</b>

E/U	Capitolo	Art.	Anno	Descrizione	Da Riportare
U	6212	1	2012	GESTIONE STADIO COMUNALE - PRESTAZIONE DI SERVIZI (ENEL) (SERV. RILEVANTE AI FINI I.V.A.)	3.744,19
<b>Totale Servizio 2</b>					<b>12.744,19</b>
<b>Totale Funzione 6</b>					<b>12.744,19</b>
<b>Funzione 9</b>					
<b>FUNZIONI RIGUARDANTI LA GESTIONE DEL TERRITORIO E DELL' AMBIENTE</b>					
<b>Servizio 6</b>					
<b>Parchi e servizi per la tutela ambientale del verde, altri servizi relativi al territorio e all'ambiente</b>					
<b>Intervento 3</b>					
<b>Prestazioni di servizi</b>					
U	10418	43	2010	CONTRIBUTO LAVORATORI EX SCAINI (CAP. E 115.3)	1.097,88
<b>Intervento 3</b>					
<b>Prestazioni di servizi</b>					
U	10418	43	2012	CONTRIBUTO LAVORATORI EX SCAINI (CAP. E 115.3)	1.500,00
<b>Intervento 3</b>					
<b>Prestazioni di servizi</b>					
U	9518	4	2013	SERVIZIO RACCOLTA E SMALTIMENTO RIFIUTI DA SPAZZAMENTO STRADE	7.380,54
<b>Totale Servizio 6</b>					<b>9.978,42</b>
<b>Totale Funzione 9</b>					<b>9.978,42</b>
<b>Funzione 10</b>					
<b>FUNZIONI NEL SETTORE SOCIALE</b>					
<b>Servizio 5</b>					
<b>Servizio necroscopico e cimiteriale</b>					
<b>Intervento 2</b>					
<b>Acquisto di beni di consumo e/o di materie prime</b>					
U	10518	1	2007	CIMITERI COMUNALI - MANUTENZIONE ORDINARIA BENI MOBILI.	456,86
<b>Intervento 2</b>					
<b>Acquisto di beni di consumo e/o di materie prime</b>					
U	10518	1	2008	CIMITERI COMUNALI - MANUTENZIONE ORDINARIA BENI MOBILI.	1.000,00
<b>Intervento 2</b>					
<b>Acquisto di beni di consumo e/o di materie prime</b>					
U	10518	1	2009	CIMITERI COMUNALI - MANUTENZIONE ORDINARIA BENI MOBILI.	1.000,00
<b>Intervento 2</b>					
<b>Acquisto di beni di consumo e/o di materie prime</b>					
U	10518	1	2010	CIMITERI COMUNALI - MANUTENZIONE ORDINARIA BENI MOBILI.	1.000,00
<b>Intervento 2</b>					
<b>Acquisto di beni di consumo e/o di materie prime</b>					
U	10518	1	2011	CIMITERI COMUNALI - MANUTENZIONE ORDINARIA BENI MOBILI.	1.000,00
<b>Intervento 2</b>					
<b>Acquisto di beni di consumo e/o di materie prime</b>					
U	10518	1	2012	CIMITERI COMUNALI - MANUTENZIONE ORDINARIA BENI MOBILI.	1.000,00
<b>Intervento 2</b>					
<b>Acquisto di beni di consumo e/o di materie prime</b>					
U	10518	1	2013	CIMITERI COMUNALI - MANUTENZIONE ORDINARIA BENI MOBILI.	1.591,44
<b>Totale Servizio 5</b>					<b>7.048,30</b>
<b>Totale Funzione 10</b>					<b>7.048,30</b>
<b>Funzione 11</b>					
<b>FUNZIONI NEL CAMPO DELLO SVILUPPO ECONOMICO</b>					
<b>Servizio 2</b>					
<b>Fiere, mercati e servizi connessi</b>					

E/U	Capitolo	Art.	Anno	Descrizione	Da Riportare
<b>Intervento 2</b>					
Acquisto di beni di consumo e/o di materie prime					
U	11216	1	2007	FIERE E MERCATI - ACQUISTO BENI E SERVIZI MANUTENZ. BENI MOBILI.	600,00
<b>Intervento 2</b>					
Acquisto di beni di consumo e/o di materie prime					
U	11216	1	2008	FIERE E MERCATI - ACQUISTO BENI E SERVIZI MANUTENZ. BENI MOBILI.	800,00
<b>Intervento 2</b>					
Acquisto di beni di consumo e/o di materie prime					
U	11216	1	2009	FIERE E MERCATI - ACQUISTO BENI E SERVIZI MANUTENZ. BENI MOBILI.	1.150,00
<b>Intervento 2</b>					
Acquisto di beni di consumo e/o di materie prime					
U	11216	1	2010	FIERE E MERCATI - ACQUISTO BENI E SERVIZI MANUTENZ. BENI MOBILI.	1.150,00
<b>Intervento 2</b>					
Acquisto di beni di consumo e/o di materie prime					
U	11216	1	2011	FIERE E MERCATI - ACQUISTO BENI E SERVIZI MANUTENZ. BENI MOBILI.	1.100,00
<b>Intervento 2</b>					
Acquisto di beni di consumo e/o di materie prime					
U	11216	1	2012	FIERE E MERCATI - ACQUISTO BENI E SERVIZI MANUTENZ. BENI MOBILI.	1.150,00
<b>Intervento 2</b>					
Acquisto di beni di consumo e/o di materie prime					
U	11216	1	2013	FIERE E MERCATI - ACQUISTO BENI E SERVIZI MANUTENZ. BENI MOBILI.	340,00
<b>Totale Servizio 2</b>					
6.290,00					
<b>Totale Funzione 11</b>					
6.290,00					
<b>Totale Titolo 1</b>					
125.287,82					
<b>Titolo 2</b>					
SPESE IN CONTO CAPITALE					
<b>Funzione 1</b>					
FUNZIONI GENERALI DI AMMINISTRAZIONE, DI GESTIONE E DI CONTROLLO					
<b>Servizio 5</b>					
Gestione dei beni demaniali e patrimoniali					
<b>Intervento 3</b>					
Acquisto di beni specifici per realizzazioni in economia					
U	21511	1	2012	SISTEMAZIONE EDIFICI PUBBLICI- FONDI L.10/77 (CAPE 410.1)	4.759,28
<b>Totale Servizio 5</b>					
4.759,28					
<b>Servizio 6</b>					
Ufficio tecnico					
<b>Intervento 6</b>					
Incarichi professionali esterni					
U	21105	6	2012	MANUTENZIONE CALDAIE EDIFICI COMUNALI (TERZO RESPONSABILE)	3.600,00
U	31524	8	2012	INCARICO PROFESSIONALE REDAZIONE PIANO SICUREZZA	12.824,20
<b>Totale Intervento 6</b>					
16.424,20					
<b>Totale Servizio 6</b>					
16.424,20					
<b>Totale Funzione 1</b>					
21.183,48					
<b>Funzione 2</b>					
FUNZIONI RELATIVE ALLA GIUSTIZIA					
<b>Servizio 2</b>					
Casa circondariale ed altri servizi					
<b>Intervento 1</b>					
Acquizione di beni immobili					

E/U	Capitolo	Art.	Anno	Descrizione	Da Riportare
U	22207	1	2011	INTERVENTO SU CASERMA CARABINIERI	1.146,80
<b>Totale Servizio 2</b>					<b>1.146,80</b>
<b>Totale Funzione 2</b>					<b>1.146,80</b>
<b>FUNZIONI DI ISTRUZIONE PUBBLICA</b>					
<b>Servizio 2 Istruzione elementare</b>					
<b>Intervento 3 Acquisto di beni specifici per realizzazioni in economia</b>					
U	24209	8	2013	MANUTENZIONE STRAORDINARIA SCUOLA ELEMENTARE	2.537,60
<b>Totale Servizio 2</b>					<b>2.537,60</b>
<b>Servizio 3 Istruzione media</b>					
<b>Intervento 1 Acquisizione di beni immobili</b>					
U	24213	6	2011	RIQUALIFICAZIONE DELLA PALESTRA E REALIZZ. LABORATORIO DI MUSICA PER 2007/2013	22.327,93
<b>Totale Servizio 3</b>					<b>22.327,93</b>
<b>Totale Funzione 4</b>					<b>24.865,53</b>
<b>Funzione 6 FUNZIONI NEL SETTORE SPORTIVO E RICREATIVO</b>					
<b>Servizio 2 Stadio comunale, palazzo dello sport e altri impianti</b>					
<b>Intervento 1 Acquisizione di beni immobili</b>					
U	26211	6	2011	MANUTENZIONE IMPIANTI SPORTIVI -	5.782,16
<b>Intervento 1 Acquisizione di beni immobili</b>					
U	26211	7	2013	COMPL. TRIBUNE E MESSA A NORMA SPAZI COMUNI COMPLESSO SPORTIVO VIA NUORO DEL. GR 2/28_2013	165.000,00
<b>Totale Servizio 2</b>					<b>170.782,16</b>
<b>Totale Funzione 6</b>					<b>170.782,16</b>
<b>Funzione 8 FUNZIONI NEL CAMPO DELLA VIABILITA' E DEI TRASPORTI</b>					
<b>Servizio 1 Viabilita' , circolazione stradale e servizi connessi</b>					
<b>Intervento 1 Acquisizione di beni immobili</b>					
U	28112	8	2012	STRADE CAMPESTRI- FONDO UNICO 2010	9.396,71
U	28112	9	2012	MANUTENZIONE STRAORDINARIA VIABILITA' INTERNA (FONDO UNICO INVESTIMENTI)	3.436,46
<b>Totale Intervento 1</b>					<b>12.835,17</b>
<b>Totale Servizio 1</b>					<b>12.835,17</b>
<b>Totale Funzione 8</b>					<b>12.835,17</b>
<b>Funzione 9 FUNZIONI RIGUARDANTI LA GESTIONE DEL TERRITORIO E DELL'AMBIENTE</b>					
<b>Servizio 1 Urbanistica e gestione del territorio</b>					
<b>Intervento 1 Acquisizione di beni immobili</b>					
U	28213	12	2008	LAVORI DI COMPLETAMENTO EDIFICIO SCUOLA ELEMENTARE (FONDO UNICO INVESTIMENTI ANNO 2008)	3.462,16

E/U	Capitolo	Art.	Anno	Descrizione	Da Riportare
<b>Intervento 1</b>					
U	28112	36	2011	Acquisizione di beni immobili REALIZZAZIONE DI OPERE DI MANUTENZIONE STRAORDINARIA VIABILITA' RURALE	13.157,66
<b>Intervento 1</b>					
U	28213	13	2012	Acquisizione di beni immobili INTERV.OCCUP. ANNO 2008 L.R. 4/2000 ART.24(CAPE 390.3)	2.607,05
<b>Intervento 1</b>					
U	28213	13	2013	Acquisizione di beni immobili INTERV.OCCUP. ANNO 2008 L.R. 4/2000 ART.24(CAPE 390.3)	63.949,41
<b>Intervento 3</b>					
U	28213	19	2012	Acquisto di beni specifici per realizzazioni in economia CONTRIBUTO L.R. 6/2012 - INTERVENTI URGENTI ANTICRISI CAP. E 390.7 (COOF. 10% <sup>3</sup> 8253,92)	22.930,37
<b>Intervento 6</b>					
U	29118	3	2006	Incarichi professionali esterni FONDI L.R. 25/93 ANNUALITA' 2006 PIANO CLASSIFICAZIONE ACUSTICA	2.020,00
<b>Intervento 6</b>					
U	29118	11	2007	Incarichi professionali esterni PIANO DI CLASSIFICAZIONE ACUSTICA CONTRIBUTO PROV. DI CAGLIARI	3.640,62
<b>Intervento 6</b>					
U	29118	2	2011	Incarichi professionali esterni INCARICO PROFESSIONALE COMPLETAMENTO P.U.C.	14.706,29
<b>Intervento 6</b>					
U	29118	2	2012	Incarichi professionali esterni INCARICO PROFESSIONALE COMPLETAMENTO P.U.C.	8.758,46
U	29620	2	2012	CONTRIBUTO RAS PIANI PARTICOLAREGGIATI CENTRI DI ANTICA E PRIMA FORMAZIONE	51.879,25
<b>Totale Intervento 6</b>					
					60.637,71
<b>Totale Servizio 1</b>					
					187.111,27
<b>Servizio 2</b>					
Edilizia residenziale pubblica locale e piani di edilizia economico-popolare					
<b>Intervento 3</b>					
Acquisto di beni specifici per realizzazioni in economia					
U	30316	6	2009	PROGRAMMA STRAORDINARIO DI EDILIZIA RESIDENZIALE PUBBLICA PER LA LOCAZIONE A CANONE SOCIAL	540.313,47
<b>Totale Servizio 2</b>					
					540.313,47
<b>Servizio 5</b>					
Servizio smaltimento rifiuti					
<b>Intervento 1</b>					
Acquisizione di beni immobili					
U	29118	16	2012	LAVORI DI COMPLETAMENTO CENTRO CULTURA DELLE TERRE	16.929,05
<b>Intervento 1</b>					
Acquisizione di beni immobili					
U	29118	16	2013	LAVORI DI COMPLETAMENTO CENTRO CULTURA DELLE TERRE	21.730,60
<b>Intervento 7</b>					
Trasferimenti di capitale					
U	26314	3	2009	REALIZZAZIONE ECOCENTRO COMUNALE	1.350,51
<b>Totale Servizio 5</b>					
					40.010,16
<b>Totale Funzione 9</b>					
					767.434,90
<b>Funzione 10</b>					
FUNZIONI NEL SETTORE SOCIALE					

E/U	Capitolo	Art.	Anno	Descrizione	Da Riportare
<b>Servizio 5</b>					
Servizio necroscopico e cimiteriale					
<b>Intervento 5</b>					
Acquisizione di beni mobili, macchine ed attrezzature tecnico-scientifiche					
U	30522	1	2012	SOMME PROVENIENTI DA INTROITO CESSIONE LOCULI E AREE CIMITERIALI, MANUT. CAP E 325.3	34,16
<b>Totale Servizio 5</b>					34,16
<b>Totale Funzione 10</b>					34,16
<b>Funzione 11</b>					
<b>FUNZIONI NEL CAMPO DELLO SVILUPPO ECONOMICO</b>					
<b>Servizio 4</b>					
Servizi relativi all'industria					
<b>Intervento 2</b>					
Espropri e servitu' onerose					
U	31419	1	1995	ESPROPRI E SERVITU' ONEROSE (PROVENTI UTENZE P.I.P.) SERVIZI RELATIVI ALL'INDUSTRIA	45.752,73
<b>Totale Servizio 4</b>					45.752,73
<b>Servizio 6</b>					
Servizi relativi all'artigianato					
<b>Intervento 1</b>					
Acquisizione di beni immobili					
U	31419	3	2013	SOVV. A FAVORE DEGLI ENTI LOCALI PER LA REALIZZ. DEI PIANI PER INSEDIAMENTI GR50/49_2012	97.000,00
<b>Totale Servizio 6</b>					97.000,00
<b>Totale Funzione 11</b>					142.752,73
<b>Totale Titolo 2</b>					1.141.034,93
<b>Totale PARTE USCITA</b>					1.266.322,75
<b>Totale Ufficio 00</b>					1.266.322,75
<b>Totale Settore A4</b>					1.266.322,75
<b>TOTALE GENERALE ENTRATA</b>					0,00
<b>TOTALE GENERALE USCITA</b>					1.266.322,75



# COMUNE DI PABILLONIS

## PROVINCIA DEL MEDIO CAMPIDANO

### CONTO DEL BILANCIO - ELENCO RESIDUI ATTIVI E PASSIVI ANNO 2014

E/U	Capitolo	Art.	Anno	Descrizione	Da Riportare
	Settore A4			AREA TECNICA CADEDDU STEFANO	
	Ufficio 00			AREA TECNICA CADEDDU STEFANO	
	<b>PARTE USCITA</b>				
	<b>Titolo 1</b>				
	<b>SPESE CORRENTI</b>				
	<b>Funzione 1</b>				
	<b>FUNZIONI GENERALI DI AMMINISTRAZIONE, DI GESTIONE E DI CONTROLLO</b>				
	<b>Servizio 2</b>				
	Segreteria generale, personale e organizzazione				
	<b>Intervento 2</b>				
	Acquisto di beni di consumo e/o di materie prime				
U	1206	4	2014	ENERGIA ELETTRICA E RISCALDAMENTO UFFICI COMUNALI	3.386,82
	<b>Intervento 3</b>				
	Prestazioni di servizi				
U	1205	1	2014	VISITE MEDICHE PERSONALE DIPENDENTE	1.245,00
	<b>Totale Servizio 2</b>				
	<b>4.631,82</b>				
	<b>Servizio 5</b>				
	<b>Gestione dei beni demaniali e patrimoniali</b>				
	<b>Intervento 2</b>				
	Acquisto di beni di consumo e/o di materie prime				
U	1509	1	2014	UFFICIO GESTIONE PATR. E DEMANIO MANUTENZIONE ORD. BENI IMMOBILI.	17.731,10
U	1509	3	2014	GESTIONE SPESE IMMOBILI ENERGIA ELETTRICA AUTORIMESSA	832,21
U	1509	5	2014	VESTIARIO PERSONALE ESTERNO	2.500,00
U	1509	6	2014	ALTRI BENI DI CONSUMO (CARBURANTE AUTOMEZZIA USO OPERAI)	4.071,45
	<b>Totale Intervento 2</b>				
	<b>25.134,76</b>				
	<b>Totale Servizio 5</b>				
	<b>25.134,76</b>				
	<b>Totale Funzione 1</b>				
	<b>29.766,58</b>				
	<b>Funzione 4</b>				
	<b>FUNZIONI DI ISTRUZIONE PUBBLICA</b>				
	<b>Servizio 1</b>				
	Scuola materna				
	<b>Intervento 3</b>				
	Prestazioni di servizi				
U	4109	2	2014	ENERGIA ELETTRICA SCUOLA MATERNA VIA BOLOGNA	3.519,45
	<b>Totale Servizio 1</b>				
	<b>3.519,45</b>				
	<b>Servizio 2</b>				
	<b>Istruzione elementare</b>				
	<b>Intervento 2</b>				
	Acquisto di beni di consumo e/o di materie prime				
U	4209	1	2014	GESTIONE SCUOLE ELEMENTARI FORNITURA COMBUSTIBILE.	12.000,00

E/U	Capitolo	Art.	Anno	Descrizione	Da Riportare
<b>Intervento 3</b>					
Prestazioni di servizi					
U	4210	2	2014	ENERGIA ELETTRICA SCUOLE ELEMENTARI	917,05
<b>Totale Servizio 2</b>					
12.917,05					
<b>Servizio 3</b>					
Istruzione media					
<b>Intervento 3</b>					
Prestazioni di servizi					
U	4311	2	2014	GESTIONE SCUOLA MEDIA ENERGIA ELETTRICA	1.001,51
<b>Totale Servizio 3</b>					
1.001,51					
<b>Totale Funzione 4</b>					
17.438,01					
<b>Funzione 6</b>					
FUNZIONI NEL SETTORE SPORTIVO E RICREATIVO					
<b>Servizio 2</b>					
Stadio comunale, palazzo dello sport e altri impianti					
<b>Intervento 3</b>					
Prestazioni di servizi					
U	6212	1	2014	GESTIONE STADIO COMUNALE - PRESTAZIONE DI SERVIZI (ENEL) (SERV. RILEVANTE AI FINI I.V.A.)	1.508,21
<b>Totale Servizio 2</b>					
1.508,21					
<b>Totale Funzione 6</b>					
1.508,21					
<b>Funzione 8</b>					
FUNZIONI NEL CAMPO DELLA VIABILITA' E DEI TRASPORTI					
<b>Servizio 1</b>					
Viabilita' , circolazione stradale e servizi connessi					
<b>Intervento 3</b>					
Prestazioni di servizi					
U	1509	8	2014	MANUTENZIONE ORDINARIA VIABILITA' INTERNA	10.500,00
<b>Totale Servizio 1</b>					
10.500,00					
<b>Servizio 2</b>					
Illuminazione pubblica e servizi connessi					
<b>Intervento 3</b>					
Prestazioni di servizi					
U	8214	1	2014	CONSUMO DI ENERGIA ELETTRICA PER LA PUBBLICA ILLUMINAZIONE - PRESTAZIONE DI SERVIZI	19.711,50
<b>Totale Servizio 2</b>					
19.711,50					
<b>Totale Funzione 8</b>					
30.211,50					
<b>Funzione 9</b>					
FUNZIONI RIGUARDANTI LA GESTIONE DEL TERRITORIO E DELL' AMBIENTE					
<b>Servizio 4</b>					
Servizio idrico integrato					
<b>Intervento 5</b>					
Trasferimenti					
U	9417	2	2014	SPESE DIVERSE - ( QUOTA AUTORITA' D'AMBITO )	3.612,41
<b>Totale Servizio 4</b>					
3.612,41					
<b>Servizio 5</b>					
Servizio smaltimento rifiuti					
<b>Intervento 2</b>					
Acquisto di beni di consumo e/o di materie prime					
U	9518	3	2014	SERVIZIO DI RACCOLTA RSU - ACQUISTO BENI	15.598,04
<b>Intervento 3</b>					
Prestazioni di servizi					

E/U	Capitolo	Art.	Anno	Descrizione	Da Riportare
U	9518	1	2014	SERVIZIO RACCOLTA, TRASPORTO E SMALTIMENTO R.S.U.	1.214,70
<b>Intervento 5</b>					
Trasferimenti					
U	9518	5	2014	SERVIZIO DI SPAZZAMENTO, RACCOLTA, CONFERIMENTO E SMALTIMENTO RIFIUTI SOLIDI URBANI	65.719,92
<b>Totale Servizio 5</b>					
82.532,66					
<b>Servizio 6</b>					
Parchi e servizi per la tutela ambientale del verde, altri servizi relativi al territorio e all'ambiente					
<b>Intervento 3</b>					
Prestazioni di servizi					
U	10418	43	2014	CONTRIBUTO LAVORATORI EX SCAINI (CAP. E 115.3)	1.311,00
<b>Totale Servizio 6</b>					
1.311,00					
<b>Totale Funzione 9</b>					
87.456,07					
<b>Funzione 10</b>					
FUNZIONI NEL SETTORE SOCIALE					
<b>Servizio 3</b>					
Strutture residenziali e di ricovero per anziani					
<b>Intervento 3</b>					
Prestazioni di servizi					
U	10317	2	2014	SPESE PER ENEL CENTRO SOCIALE - BIBLIOTECA CASA MUSEO	2.207,41
<b>Totale Servizio 3</b>					
2.207,41					
<b>Servizio 5</b>					
Servizio necroscopico e cimiteriale					
<b>Intervento 2</b>					
Acquisto di beni di consumo e/o di materie prime					
U	10518	1	2014	CIMITERI COMUNALI - MANUTENZIONE ORDINARIA BENI MOBILI.	144,13
<b>Totale Servizio 5</b>					
144,13					
<b>Totale Funzione 10</b>					
2.351,54					
<b>Funzione 11</b>					
FUNZIONI NEL CAMPO DELLO SVILUPPO ECONOMICO					
<b>Servizio 2</b>					
Fiere, mercati e servizi connessi					
<b>Intervento 2</b>					
Acquisto di beni di consumo e/o di materie prime					
U	11216	1	2014	FIERE E MERCATI - ACQUISTO BENI E SERVIZI MANUTENZ. BENI MOBILI.	168,31
<b>Totale Servizio 2</b>					
168,31					
<b>Totale Funzione 11</b>					
168,31					
<b>Totale Titolo 1</b>					
168.900,22					
<b>Titolo 2</b>					
SPESE IN CONTO CAPITALE					
<b>Funzione 4</b>					
FUNZIONI DI ISTRUZIONE PUBBLICA					
<b>Servizio 2</b>					
Istruzione elementare					
<b>Intervento 3</b>					
Acquisto di beni specifici per realizzazioni in economia					
U	24209	8	2014	MANUTENZIONE STRAORDINARIA SCUOLA ELEMENTARE	14.421,69
<b>Totale Servizio 2</b>					
14.421,69					
<b>Totale Funzione 4</b>					
14.421,69					

E/U	Capitolo	Art.	Anno	Descrizione	Da Riportare
<b>Funzione 7</b>					
<b>FUNZIONI NEL CAMPO TURISTICO</b>					
Servizio 1					
Servizi turistici					
Intervento 7					
Trasferimenti di capitale					
U	24517	7	2014	PROGRAMMA SVILUPPO RURALE PSR 2007/2013 - MISURA 313 AZIONE 1 ITINERARI - COOFINANZIAMENTO	11.892,31
Totale Servizio 1					11.892,31
Totale Funzione 7					11.892,31
<b>Funzione 8</b>					
<b>FUNZIONI NEL CAMPO DELLA VIABILITA' E DEI TRASPORTI</b>					
Servizio 1					
Viabilita' , circolazione stradale e servizi connessi					
Intervento 1					
Acquisizione di beni immobili					
U	28112	9	2014	MANUTENZIONE STRAORDINARIA VIABILITA' INTERNA (FONDO UNICO INVESTIMENTI)	2.355,76
Totale Servizio 1					2.355,76
Totale Funzione 8					2.355,76
<b>Funzione 9</b>					
<b>FUNZIONI RIGUARDANTI LA GESTIONE DEL TERRITORIO E DELL'AMBIENTE</b>					
Servizio 1					
Urbanistica e gestione del territorio					
Intervento 1					
Acquisizione di beni immobili					
U	28112	36	2014	REALIZZAZIONE DI OPERE DI MANUTENZIONE STRAORDINARIA VIABILITA' RURALE FONDI PES 2007/2013	150.000,00
U	28112	37	2014	LAVORI DI MANUTENZIONE STRAORDINARIA VIABILITA' RURALE (COMPONENTE IVA LAVORI NON RECUPERABILE SU FONDI ARGEA)	11.993,54
U	28112	38	2014	LAVORI DI MANUTENZIONE STRAORDINARIA VIABILITA' RURALE (COMPONENTE IVA LAVORI NON RECUPERABILE SU FONDI PES 2007/2013)	26.372,19
Totale Intervento 1					188.365,73
Totale Servizio 1					188.365,73
Totale Funzione 9					188.365,73
Totale Titolo 2					217.035,49
Totale PARTE USCITA					385.935,71
Totale Ufficio 00					385.935,71
Totale Settore A4					385.935,71
TOTALE GENERALE ENTRATA					0,00
TOTALE GENERALE USCITA					385.935,71

# COMUNE DI PABILLONIS

## PROVINCIA DEL MEDIO CAMPIDANO

### CONTO DEL BILANCIO - ELENCO RESIDUI ATTIVI E PASSIVI ANNO 2014

E/U	Capitolo	Art.	Anno	Descrizione	Imp. Eliminato
	Settore A4			AREA TECNICA CADEDDU STEFANO	
	Ufficio 00			AREA TECNICA CADEDDU STEFANO	
	<b>PARTE USCITA</b>				
	<b>Titolo 1</b>				
	<b>SPESE CORRENTI</b>				
	<b>Funzione 1</b>				
	<b>FUNZIONI GENERALI DI AMMINISTRAZIONE, DI GESTIONE E DI CONTROLLO</b>				
	<b>Servizio 2</b>				
	Segreteria generale, personale e organizzazione				
	<b>Intervento 2</b>				
	Acquisto di beni di consumo e/o di materie prime				
U	1206	4	2012	ENERGIA ELETTRICA E RISCALDAMENTO UFFICI COMUNALI	1.211,52
	<b>Intervento 2</b>				
	Acquisto di beni di consumo e/o di materie prime				
U	1206	4	2013	ENERGIA ELETTRICA E RISCALDAMENTO UFFICI COMUNALI	1.912,23
	<b>Totale Servizio 2</b>				
	<b>Servizio 5</b>				
	<b>Gestione dei beni demaniali e patrimoniali</b>				
	<b>Intervento 2</b>				
	Acquisto di beni di consumo e/o di materie prime				
U	1509	1	2011	UFFICIO GESTIONE PATR. E DEMANIO MANUTENZIONE ORD. BENI MOBILI.	215,55
	<b>Intervento 2</b>				
	Acquisto di beni di consumo e/o di materie prime				
U	1509	1	2012	UFFICIO GESTIONE PATR. E DEMANIO MANUTENZIONE ORD. BENI MOBILI.	272,94
U	1509	3	2012	COMBUSTIBILE - ENERGIA ELETTRICA-ACQUA	657,59
	<b>Totale Intervento 2</b>				
	930,53				
	<b>Intervento 2</b>				
	Acquisto di beni di consumo e/o di materie prime				
U	1509	1	2013	UFFICIO GESTIONE PATR. E DEMANIO MANUTENZIONE ORD. BENI MOBILI.	280,01
U	1509	3	2013	COMBUSTIBILE - ENERGIA ELETTRICA-ACQUA	2.209,44
	<b>Totale Intervento 2</b>				
	2.489,45				
	<b>Totale Servizio 5</b>				
	3.635,53				
	<b>Servizio 6</b>				
	<b>Ufficio tecnico</b>				
	<b>Intervento 2</b>				
	Acquisto di beni di consumo e/o di materie prime				
U	1610	1	2013	ACQUISTO DI BENI DI CONSUMO UFFICIO TECNICO.	995,00
	<b>Totale Servizio 6</b>				
	995,00				
	<b>Totale Funzione 1</b>				
	7.754,28				

E/U	Capitolo	Art.	Anno	Descrizione	Imp. Eliminato
<b>Funzione 4</b>					
<b>FUNZIONI DI ISTRUZIONE PUBBLICA</b>					
<b>Servizio 1</b>					
Scuola materna					
<b>Intervento 3</b>					
Prestazioni di servizi					
U	4109	2	2013	ACQUA, LUCE E COMBUSTIBILE SCUOLA MATERNA VIA BOLOGNA	2.215,13
<b>Totale Servizio 1</b>					
2.215,13					
<b>Servizio 2</b>					
Istruzione elementare					
<b>Intervento 2</b>					
Acquisto di beni di consumo e/o di materie prime					
U	4209	1	2013	GESTIONE SCUOLE ELEMENTARI FORNITURA COMBUSTIBILE.	14,60
<b>Intervento 3</b>					
Prestazioni di servizi					
U	4210	2	2011	SCUOLE ELEMENTARI ACQUA E LUCE.	342,26
<b>Intervento 3</b>					
Prestazioni di servizi					
U	4210	2	2013	SCUOLE ELEMENTARI ACQUA E LUCE.	1.194,92
<b>Totale Servizio 2</b>					
1.551,78					
<b>Servizio 3</b>					
Istruzione media					
<b>Intervento 3</b>					
Prestazioni di servizi					
U	4311	2	2013	GESTIONE SCUOLA MEDIA ACQUA E LUCE	787,14
<b>Totale Servizio 3</b>					
787,14					
<b>Totale Funzione 4</b>					
4.554,05					
<b>Funzione 6</b>					
<b>FUNZIONI NEL SETTORE SPORTIVO E RICREATIVO</b>					
<b>Servizio 2</b>					
Stadio comunale, palazzo dello sport e altri impianti					
<b>Intervento 3</b>					
Prestazioni di servizi					
U	6212	1	2012	GESTIONE STADIO COMUNALE - PRESTAZIONE DI SERVIZI (ENEL) (SERV. RILEVANTE AI FINI I.V.A.)	105,92
<b>Intervento 3</b>					
Prestazioni di servizi					
U	6212	1	2013	GESTIONE STADIO COMUNALE - PRESTAZIONE DI SERVIZI (ENEL) (SERV. RILEVANTE AI FINI I.V.A.)	3.030,36
<b>Totale Servizio 2</b>					
3.136,28					
<b>Totale Funzione 6</b>					
3.136,28					
<b>Funzione 8</b>					
<b>FUNZIONI NEL CAMPO DELLA VIABILITA' E DEI TRASPORTI</b>					
<b>Servizio 1</b>					
Viabilita' , circolazione stradale e servizi connessi					
<b>Intervento 3</b>					
Prestazioni di servizi					
U	11722	2	2013	INTERV. DI BONIFICA TERR E RISPRISTINO VIABILITA' URBANA E EXTRA URBANA ALLUVIONE NOV 2013	5.804,70
<b>Totale Servizio 1</b>					
5.804,70					
<b>Servizio 2</b>					
Illuminazione pubblica e servizi connessi					
<b>Intervento 3</b>					
Prestazioni di servizi					

E/U	Capitolo	Art.	Anno	Descrizione	Imp. Eliminato
U	8214	1	2013	CONSUMO DI ENERGIA ELETTRICA PER LA PUBBLICA ILLUMINAZIONE - PRESTAZIONE DI SERVIZI	2.628,47
U	8214	2	2013	MANUTENZIONE ORDINARIA IMPIANTO ILLUMINAZIONE PUBBLICA	1.513,35
<b>Totale Intervento 3</b>					<b>4.141,82</b>
<b>Totale Servizio 2</b>					<b>4.141,82</b>
<b>Totale Funzione 8</b>					<b>9.946,52</b>
<b>FUNZIONI NEL SETTORE SOCIALE</b>					
<b>Servizio 5</b> Servizio necroscopico e cimiteriale					
<b>Intervento 2</b> Acquisto di beni di consumo e/o di materie prime					
U	10518	1	2013	CIMITERI COMUNALI - MANUTENZIONE ORDINARIA BENI MOBILI.	76,71
<b>Totale Servizio 5</b>					<b>76,71</b>
<b>Totale Funzione 10</b>					<b>76,71</b>
<b>FUNZIONI NEL CAMPO DELLO SVILUPPO ECONOMICO</b>					
<b>Servizio 2</b> Fiere, mercati e servizi connessi					
<b>Intervento 2</b> Acquisto di beni di consumo e/o di materie prime					
U	11216	1	2012	FIERE E MERCATI - ACQUISTO BENI E SERVIZI MANUTENZ. BENI MOBILI.	129,12
<b>Intervento 2</b> Acquisto di beni di consumo e/o di materie prime					
U	11216	1	2013	FIERE E MERCATI - ACQUISTO BENI E SERVIZI MANUTENZ. BENI MOBILI.	296,90
<b>Totale Servizio 2</b>					<b>426,02</b>
<b>Totale Funzione 11</b>					<b>426,02</b>
<b>Totale Titolo 1</b>					<b>25.893,86</b>
<b>TITOLO 2</b> <b>SPESE IN CONTO CAPITALE</b>					
<b>Funzione 1</b> <b>FUNZIONI GENERALI DI AMMINISTRAZIONE, DI GESTIONE E DI CONTROLLO</b>					
<b>Servizio 1</b> Organi istituzionali, partecipazione e decentramento					
<b>Intervento 1</b> Acquisizione di beni immobili					
U	21105	1	2012	MANUTENZIONE EDIFICI COMUNALI (L.R. 25/93)	453,06
<b>Totale Servizio 1</b>					<b>453,06</b>
<b>Servizio 2</b> Segreteria generale, personale e organizzazione					
<b>Intervento 5</b> Acquisizione di beni mobili, macchine ed attrezzature tecnico-scientifiche					
U	21210	2	2011	ACQUISTO ARREDI PER GLI UFFICI	14.049,86
<b>Totale Servizio 2</b>					<b>14.049,86</b>
<b>Servizio 5</b> Gestione dei beni demaniali e patrimoniali					
<b>Intervento 1</b> Acquisizione di beni immobili					
U	21509	9	2004	L.R. 37/98 - ANNUALITA' 2002 (CAP. E 335.4)	9.499,66

E/U	Capitolo	Art.	Anno	Descrizione	Imp. Eliminato
U	21509	10	2004	L.R. 37/98 - ANNUALITA' 2005 (CAP. 335.5) COOFINANZ. CASA ANZIANI	2.177,86
U	21509	11	2004	L.R. 37/98 - ANNUALITA' 2004 -	15.068,83
<b>Totale Intervento 1</b>					<b>26.746,35</b>
<b>Intervento 3</b>					
<b>Acquisto di beni specifici per realizzazioni in economia</b>					
U	21511	2	2007	UTILIZZO INTROTTI AREE P.E.E.P. MANUTENZIONE BENI IMMOBILI	37.961,80
<b>Intervento 3</b>					
<b>Acquisto di beni specifici per realizzazioni in economia</b>					
U	21511	2	2008	UTILIZZO INTROTTI AREE P.E.E.P. MANUTENZIONE BENI IMMOBILI	43.165,68
<b>Intervento 3</b>					
<b>Acquisto di beni specifici per realizzazioni in economia</b>					
U	21511	2	2009	UTILIZZO INTROTTI AREE P.E.E.P. MANUTENZIONE BENI IMMOBILI	7.500,00
<b>Intervento 3</b>					
<b>Acquisto di beni specifici per realizzazioni in economia</b>					
U	21511	1	2011	SISTEMAZIONE EDIFICI PUBBLICI- FONDI L.10/77 (CAPE 410.1)	208,63
<b>Intervento 3</b>					
<b>Acquisto di beni specifici per realizzazioni in economia</b>					
U	21511	1	2012	SISTEMAZIONE EDIFICI PUBBLICI- FONDI L.10/77 (CAPE 410.1)	12.814,25
<b>Intervento 3</b>					
<b>Acquisto di beni specifici per realizzazioni in economia</b>					
U	21511	1	2013	SISTEMAZIONE EDIFICI PUBBLICI- FONDI L.10/77 (CAPE 410.1)	21.080,87
U	21511	6	2013	SISTEMAZIONE EDIFICIO COMUNALE (FONDO UNICO INVESTIMENTI ANNO 2008)	15.000,00
<b>Totale Intervento 3</b>					<b>36.080,87</b>
<b>Intervento 6</b>					
<b>Incarichi professionali esterni</b>					
U	31524	4	2010	INCARICHI PROFESSIONALI ESTERNI (PRATICHE ACQUISIZIONE CASE CANONE SOCIALE)	907,65
<b>Totale Servizio 5</b>					<b>165.385,23</b>
<b>Servizio 6</b>					
<b>Ufficio tecnico</b>					
<b>Intervento 3</b>					
<b>Acquisto di beni specifici per realizzazioni in economia</b>					
U	21610	1	2012	MANUTENZIONE STRAORDINARIA MERCATO CIVICO	102.678,71
<b>Intervento 6</b>					
<b>Incarichi professionali esterni</b>					
U	31524	8	2012	INGARICO PROFESSIONALE REDAZIONE PIANO SICUREZZA	1.552,00
<b>Intervento 7</b>					
<b>Trasferimenti di capitale</b>					
U	29118	17	2012	CONTRIBUTO DOMOS RESTITUZIONE SOMME NON UTILIZZATE	7.481,66
<b>Totale Servizio 6</b>					<b>111.712,37</b>
<b>Servizio 8</b>					
<b>Altri servizi generali</b>					
<b>Intervento 7</b>					
<b>Trasferimenti di capitale</b>					
U	21837	1	2009	MANUTENZIONE EDIFICI DI CULTO L.10/77 (CAPE 410.1)	9.232,00
<b>Totale Servizio 8</b>					<b>9.232,00</b>
<b>Totale Funzione 1</b>					<b>300.832,52</b>



E/U	Capitolo	Art.	Anno	Descrizione	Imp. Eliminato
<b>Funzione 2</b>					
<b>FUNZIONI RELATIVE ALLA GIUSTIZIA</b>					
<b>Servizio 2</b>					
Casa circondariale ed altri servizi					
<b>Intervento 1</b>					
Acquisizione di beni immobili					
U	22207	1	2011	INTERVENTO SU CASERMA CARABINIERI	26.049,92
Totale Servizio 2					26.049,92
Totale Funzione 2					26.049,92
<b>Funzione 4</b>					
<b>FUNZIONI DI ISTRUZIONE PUBBLICA</b>					
<b>Servizio 1</b>					
Scuola materna					
<b>Intervento 3</b>					
Acquisto di beni specifici per realizzazioni in economia					
U	24516	3	2011	MANUTENZIONE STRAORDINARIA SCUOLA MATERNA	1.652,57
<b>Intervento 5</b>					
Acquisizione di beni mobili, macchine ed attrezzature tecnico-scientifiche					
U	24209	7	2009	CONTRIBUTO MESSA A NORMA SCUOLA DELL'INFANZIA L.R. 2/2007	34,75
Totale Servizio 1					1.687,32
<b>Servizio 2</b>					
Istruzione elementare					
<b>Intervento 3</b>					
Acquisto di beni specifici per realizzazioni in economia					
U	24209	8	2011	MANUTENZIONE STRAORDINARIA SCUOLA ELEMENTARE	0,39
<b>Intervento 3</b>					
Acquisto di beni specifici per realizzazioni in economia					
U	24209	8	2013	MANUTENZIONE STRAORDINARIA SCUOLA ELEMENTARE	1.191,60
Totale Servizio 2					1.191,99
Totale Funzione 4					2.879,31
<b>Funzione 6</b>					
<b>FUNZIONI NEL SETTORE SPORTIVO E RICREATIVO</b>					
<b>Servizio 2</b>					
Stadio comunale, palazzo dello sport e altri impianti					
<b>Intervento 1</b>					
Acquisizione di beni immobili					
U	26211	6	2011	MANUTENZIONE IMPIANTI SPORTIVI -	53.177,35
Totale Servizio 2					53.177,35
Totale Funzione 6					53.177,35
<b>Funzione 8</b>					
<b>FUNZIONI NEL CAMPO DELLA VIABILITA' E DEI TRASPORTI</b>					
<b>Servizio 1</b>					
Viabilita' , circolazione stradale e servizi connessi					
<b>Intervento 1</b>					
Acquisizione di beni immobili					
U	28112	23	2008	PROGETTO MARCIAPIEDI VIA GRAMSCI	3.148,86
U	28112	24	2008	SISTEMAZIONE ACCESSI PAESE (FONDO UNICO INVESTIMENTI ANNO 2008)	5.774,71
Totale Intervento 1					8.923,57
Intervento 1					8.923,57
Acquisizione di beni immobili					

E/U	Capitolo	Art.	Anno	Descrizione	Imp. Eliminato
U	28112	9	2011	MANUTENZIONE STRAORDINARIA VIABILITA' INTERNA ( FONDO UNICO INVESTIMENTI)	5.084,51
U	28112	23	2011	PROGETTO MARCIAPIEDI VIA GRAMSCI	75.728,26
<b>Totale Intervento 1</b>					<b>80.812,77</b>
<b>Intervento 1</b>					
Acquisizione di beni immobili					
U	28112	8	2012	STRADE CAMPESTRI- FONDO UNICO 2010	3.435,03
U	28112	9	2012	MANUTENZIONE STRAORDINARIA VIABILITA' INTERNA ( FONDO UNICO INVESTIMENTI)	111,47
<b>Totale Intervento 1</b>					<b>3.546,50</b>
<b>Totale Servizio 1</b>					
<b>93.282,84</b>					
<b>Servizio 2</b>					
Illuminazione pubblica e servizi connessi					
Intervento 1					
Acquisizione di beni immobili					
U	28213	4	2011	MANUTENZIONE IMPIANTO ILLUMINAZIONE PUBBLICA	18.222,15
Intervento 1					
Acquisizione di beni immobili					
U	28212	1	2012	ILLUMINAZIONE PUBBLICA REGIONE FODDI E CASE SPARSE	212,38
<b>Totale Servizio 2</b>					<b>18.434,53</b>
<b>Totale Funzione 8</b>					
<b>111.717,37</b>					
<b>Funzione 9</b>					
FUNZIONI RIGUARDANTI LA GESTIONE DEL TERRITORIO E DELL'AMBIENTE					
Servizio 1					
Urbanistica e gestione del territorio					
Intervento 3					
Acquisto di beni specifici per realizzazioni in economia					
U	29420	8	2011	SISTEMAZIONE VIA SU RIEDDU	56.412,74
Intervento 6					
Incarichi professionali esterni					
U	29118	2	2006	INCARICO PROFESSIONALE COMPLETAMENTO P.U.C.	4.623,22
Intervento 6					
Incarichi professionali esterni					
U	29118	2	2007	INCARICO PROFESSIONALE COMPLETAMENTO P.U.C.	5.000,00
Intervento 6					
Incarichi professionali esterni					
U	29118	2	2011	INCARICO PROFESSIONALE COMPLETAMENTO P.U.C.	391,61
Intervento 6					
Incarichi professionali esterni					
U	29118	2	2012	INCARICO PROFESSIONALE COMPLETAMENTO P.U.C.	16.241,54
Intervento 7					
Trasferimenti di capitale					
U	29118	13	2008	LEGGE REGIONALE N. 29/1998 BANDO DOMOS TUTELA VALORIZZAZIONE CENTRI STORICI	66.218,32
<b>Totale Servizio 1</b>					<b>148.887,43</b>
<b>Servizio 5</b>					
Servizio smaltimento rifiuti					
Intervento 5					
Acquisizione di beni mobili, macchine ed attrezzature tecnico-scientifiche					
U	29118	6	2006	CONTRIBUTO REDAZIONE PIANO DI ZONA PROGRAMMA RAS 2004	11.393,13

E/U	Capitolo	Art.	Anno	Descrizione	Imp. Eliminato
<b>Totale Servizio 5</b>					11.393,13
<b>Servizio 6</b>					
Parchi e servizi per la tutela ambientale del verde, altri servizi relativi al territorio e all'ambiente					
<b>Intervento 1</b>					
Acquisizione di beni immobili					
U	29618	3	2011	MANUTENZIONE GIARDINI PUBBLICI	97.000,00
<b>Intervento 1</b>					
Acquisizione di beni immobili					
U	28112	4	2012	PROSEGUO STRADELLO ARGINE FIUME	25.000,00
U	29618	5	2012	MANUTENZIONE PIAZZALE VIA SARDEGNA	15.000,00
<b>Totale Intervento 1</b>					40.000,00
<b>Totale Servizio 6</b>					137.000,00
<b>Totale Funzione 9</b>					297.280,56
<b>Funzione 10</b>					
FUNZIONI NEL SETTORE SOCIALE					
<b>Servizio 3</b>					
Strutture residenziali e di ricovero per anziani					
<b>Intervento 1</b>					
Acquisizione di beni immobili					
U	30316	1	1997	ACQUISIZIONE DI BENI IMMOBILI STRUTTURE RESIDENZIALI E RICOVERO PER ANZIANI.	1.005,35
<b>Intervento 1</b>					
Acquisizione di beni immobili					
U	30320	4	2010	ACQUISIZIONE E SISTEMAZIONE AREA PARCHEGGIO CAS - FONDO UNICO INVESTIMENTI ANNO 2010	5.301,94
<b>Intervento 3</b>					
Acquisto di beni specifici per realizzazioni in economia					
U	30316	5	2006	LL.RR.N.14/96-N.6/04 - COSTRUZIONE CASA ANZIANI - P PROGRAMMA INTEGRATO AREA CA 01	1.552,91
<b>Totale Servizio 3</b>					7.860,20
<b>Servizio 5</b>					
Servizio necroscopico e cimiteriale					
<b>Intervento 5</b>					
Acquisizione di beni mobili, macchine ed attrezzature tecnico-scientifiche					
U	30522	1	2012	SOMME PROVENIENTI DA INTROITO CESSIONE LOCULI E AREE CIMITERIALI, MANUT. CAP E 325.3	12.989,51
<b>Intervento 5</b>					
Acquisizione di beni mobili, macchine ed attrezzature tecnico-scientifiche					
U	30522	1	2013	SOMME PROVENIENTI DA INTROITO CESSIONE LOCULI E AREE CIMITERIALI, MANUT. CAP E 325.3	31.000,00
<b>Totale Servizio 5</b>					43.989,51
<b>Totale Funzione 10</b>					51.849,71
<b>Funzione 11</b>					
FUNZIONI NEL CAMPO DELLO SVILUPPO ECONOMICO					
<b>Servizio 4</b>					
Servizi relativi all'industria					
<b>Intervento 2</b>					
Espropri e servitu' onerose					
U	31419	1	1995	ESPROPRI E SERVITU' ONEROSE (PROVENTI UTENZE P.I.P.) SERVIZI RELATIVI ALL'INDUSTRIA	127.827,10
<b>Totale Servizio 4</b>					127.827,10
<b>Totale Funzione 11</b>					127.827,10
<b>Totale Titolo 2</b>					971.613,84

E/U	Capitolo	Art.	Anno	Descrizione	Imp. Eliminato
	<b>Totale PARTE USCITA</b>				997.507,70
	Totale Ufficio 00				997.507,70
	Totale Settore A4				997.507,70
	<b>TOTALE GENERALE ENTRATA</b>				0,00
	<b>TOTALE GENERALE USCITA</b>				997.507,70

# COMUNE DI PABILLONIS

## PROVINCIA DEL MEDIO CAMPIDANO

### CONTO DEL BILANCIO - ELENCO RESIDUI ATTIVI E PASSIVI ANNO 2014

E/U	Capitolo	Art.	Anno	Descrizione	Imp. Eliminato
	Settore A4			AREA TECNICA CADEDDU STEFANO	
	Ufficio 00			AREA TECNICA CADEDDU STEFANO	
	<b>PARTE USCITA</b>				
	<b>Titolo 1</b>				
	<b>SPESE CORRENTI</b>				
	<b>Funzione 1</b>				
	<b>FUNZIONI GENERALI DI AMMINISTRAZIONE, DI GESTIONE E DI CONTROLLO</b>				
	<b>Servizio 2</b>				
	Segreteria generale, personale e organizzazione				
	<b>Intervento 2</b>				
	Acquisto di beni di consumo e/o di materie prime				
U	1206	4	2014	ENERGIA ELETTRICA E RISCALDAMENTO UFFICI COMUNALI	2.049,20
	<b>Intervento 3</b>				
	Prestazioni di servizi				
U	1205	1	2014	VISITE MEDICHE PERSONALE DIPENDENTE	1.255,00
U	1206	9	2014	GESTIONE BENI IMMOBILI SPESE ACQUA COMUNE	5.000,00
U	10419	2	2014	INTERVENTI COMUNALI PER L'OCCUPAZIONE (L.R. 4/2000)	70.000,00
U	10419	3	2014	CONTRIBUTO L.R. 6/2012 - INTERVENTI URGENTI ANTICRISI (COOF. 10% <sup>3</sup> 8253,92)	11.791,42
U	10419	4	2014	SUSSIDI UNA A TANTUM - SPESE VESTIARIO E VISITE MEDICHE	1.000,00
	<b>Totale Intervento 3</b>				<b>89.046,42</b>
	<b>Totale Servizio 2</b>				<b>91.095,62</b>
	<b>Servizio 5</b>				
	<b>Gestione dei beni demaniali e patrimoniali</b>				
	<b>Intervento 2</b>				
	Acquisto di beni di consumo e/o di materie prime				
U	1509	1	2014	UFFICIO GESTIONE PATR. E DEMANIO MANUTENZIONE ORD. BENI IMMOBILI.	304,64
U	1509	3	2014	GESTIONE SPESE IMMOBILI ENERGIA ELETTRICA AUTORIMESSA	2.985,11
U	1509	6	2014	ALTRI BENI DI CONSUMO (CARBURANTE AUTOMEZZI A USO OPERAI)	332,83
	<b>Totale Intervento 2</b>				<b>3.622,58</b>
	<b>Totale Servizio 5</b>				<b>3.622,58</b>
	<b>Servizio 6</b>				
	<b>Ufficio tecnico</b>				
	<b>Intervento 2</b>				
	Acquisto di beni di consumo e/o di materie prime				
U	1610	1	2014	ACQUISTO DI BENI DI CONSUMO UFFICIO TECNICO.	1.244,00
	<b>Intervento 3</b>				
	Prestazioni di servizi				
U	1611	1	2014	FORMAZIONE AGGIORNAMENTO E QUALIFICAZIONE DEL PERSONALE	4.400,00

E/U	Capitolo	Art.	Anno	Descrizione	Imp. Eliminato
U	1611	2	2014	UFFICIO TECNICO-PRESTAZ.SERVIZI	152,70
<b>Totale Intervento 3</b>					<b>4.552,70</b>
<b>Totale Servizio 6</b>					<b>5.796,70</b>
<b>Totale Funzione 1</b>					<b>100.514,90</b>
<b>Funzione 4 FUNZIONI DI ISTRUZIONE PUBBLICA</b>					
Servizio 1 Scuola materna					
Intervento 3 Prestazioni di servizi					
U	4109	2	2014	ENERGIA ELETTRICA SCUOLA MATERNA VIA BOLOGNA	2.446,62
<b>Totale Servizio 1</b>					<b>2.446,62</b>
Servizio 2 Istruzione elementare					
Intervento 3 Prestazioni di servizi					
U	4210	2	2014	ENERGIA ELETTRICA SCUOLE ELEMENTARI	3.022,12
<b>Totale Servizio 2</b>					<b>3.022,12</b>
Servizio 3 Istruzione media					
Intervento 3 Prestazioni di servizi					
U	4311	2	2014	GESTIONE SCUOLA MEDIA ENERGIA ELETTRICA	1.820,60
<b>Totale Servizio 3</b>					<b>1.820,60</b>
<b>Totale Funzione 4</b>					<b>7.289,34</b>
<b>Funzione 6 FUNZIONI NEL SETTORE SPORTIVO E RICREATIVO</b>					
Servizio 2 Stadio comunale, palazzo dello sport e altri impianti					
Intervento 2 Acquisto di beni di consumo e/o di materie prime					
U	6211	1	2014	GESTIONE STADIO COMUNALE - ACQUISTO BENI(SERVIZIO RILEV. AI FINI IVA)	5.000,00
Intervento 3 Prestazioni di servizi					
U	6212	1	2014	GESTIONE STADIO COMUNALE - PRESTAZIONE DI SERVIZI (ENEL) (SERV. RILEVANTE AI FINI I.V.A.)	2.238,71
<b>Totale Servizio 2</b>					<b>7.238,71</b>
<b>Totale Funzione 6</b>					<b>7.238,71</b>
<b>Funzione 8 FUNZIONI NEL CAMPO DELLA VIABILITA' E DEI TRASPORTI</b>					
Servizio 1 Viabilita' , circolazione stradale e servizi connessi					
Intervento 3 Prestazioni di servizi					
U	1509	8	2014	MANUTENZIONE ORDINARIA VIABILITA' INTERNA	3.376,07
U	11722	2	2014	INTERV. DI BONIFICA TERR E RISPRISTINO VIABILITA' URBANA E EXTRA URBANA ALLUVIONE NOV 2013	4.520,00
<b>Totale Intervento 3</b>					<b>7.896,07</b>
<b>Totale Servizio 1</b>					<b>7.896,07</b>

E/U	Capitolo	Art.	Anno	Descrizione	Imp. Eliminato
<b>Servizio 2</b>					
Illuminazione pubblica e servizi connessi					
<b>Intervento 3</b>					
Prestazioni di servizi					
U	8214	1	2014	CONSUMO DI ENERGIA ELETTRICA PER LA PUBBLICA ILLUMINAZIONE - PRESTAZIONE DI SERVIZI	5.824,82
U	8214	2	2014	MANUTENZIONE ORDINARIA IMPIANTO ILLUMINAZIONE PUBBLICA	3.667,10
<b>Totale Intervento 3</b>					
9.491,92					
<b>Totale Servizio 2</b>					
9.491,92					
<b>Totale Funzione 8</b>					
17.387,99					
<b>Funzione 9</b>					
FUNZIONI RIGUARDANTI LA GESTIONE DEL TERRITORIO E DELL' AMBIENTE					
<b>Servizio 4</b>					
Servizio idrico integrato					
<b>Intervento 5</b>					
Trasferimenti					
U	9417	2	2014	SPESE DIVERSE - ( QUOTA AUTORITA' D'AMBITO )	483,56
<b>Totale Servizio 4</b>					
483,56					
<b>Servizio 5</b>					
Servizio smaltimento rifiuti					
<b>Intervento 2</b>					
Acquisto di beni di consumo e/o di materie prime					
U	9518	3	2014	SERVIZIO DI RACCOLTA RSU - ACQUISTO BENI	3,26
<b>Intervento 3</b>					
Prestazioni di servizi					
U	9518	1	2014	SERVIZIO RACCOLTA, TRASPORTO E SMALTIMENTO R.S.U.	18.785,30
U	9518	2	2014	SERVIZIO RSU VALORIZZAZIONE SPECIFICA BENI	1.217,66
<b>Totale Intervento 3</b>					
20.002,96					
<b>Intervento 5</b>					
Trasferimenti					
U	9518	5	2014	SERVIZIO DI SPAZZAMENTO, RACCOLTA, CONFERIMENTO E SMALTIMENTO RIFIUTI SOLIDI URBANI	7.756,62
<b>Totale Servizio 5</b>					
27.762,84					
<b>Servizio 6</b>					
Parchi e servizi per la tutela ambientale del verde, altri servizi relativi al territorio e all'ambiente					
<b>Intervento 3</b>					
Prestazioni di servizi					
U	9518	4	2014	SERVIZIO RACCOLTA E SMALTIMENTO RIFIUTI DA SPAZZAMENTO STRADE	12.500,00
U	10418	43	2014	CONTRIBUTO LAVORATORI EX SCAINI (CAP. E 115.3)	331,96
U	11722	1	2014	INTERVENTI CONTRASTO EPIDEMIA BLUE TONGUE	5.000,00
<b>Totale Intervento 3</b>					
17.831,96					
<b>Totale Servizio 6</b>					
17.831,96					
<b>Totale Funzione 9</b>					
46.078,36					
<b>Funzione 10</b>					
FUNZIONI NEL SETTORE SOCIALE					
<b>Servizio 5</b>					
Servizio necroscopico e cimiteriale					
<b>Intervento 2</b>					
Acquisto di beni di consumo e/o di materie prime					

E/U	Capitolo	Art.	Anno	Descrizione	Imp. Eliminato
U	10518	1	2014	CIMITERI COMUNALI - MANUTENZIONE ORDINARIA BENI MOBILI.	4.328,51
<b>Totale Servizio 5</b>					<b>4.328,51</b>
<b>Totale Funzione 10</b>					<b>4.328,51</b>
<b>FUNZIONI NEL CAMPO DELLO SVILUPPO ECONOMICO</b>					
<b>Servizio 2</b>					
<b>Fiere, mercati e servizi connessi</b>					
<b>Intervento 2</b>					
<b>Acquisto di beni di consumo e/o di materie prime</b>					
U	11216	1	2014	FIERE E MERCATI - ACQUISTO BENI E SERVIZI MANUTENZ. BENI MOBILI.	71,37
<b>Totale Servizio 2</b>					<b>71,37</b>
<b>Totale Funzione 11</b>					<b>71,37</b>
<b>Totale Titolo 1</b>					<b>182.909,18</b>
<b>TITOLO 2</b>					
<b>SPESE IN CONTO CAPITALE</b>					
<b>Funzione 1</b>					
<b>FUNZIONI GENERALI DI AMMINISTRAZIONE, DI GESTIONE E DI CONTROLLO</b>					
<b>Servizio 1</b>					
<b>Organi istituzionali, partecipazione e decentramento</b>					
<b>Intervento 1</b>					
<b>Acquisizione di beni immobili</b>					
U	21105	1	2014	MANUTENZIONE ECOCENTRO COMUNALE	10.000,00
<b>Totale Servizio 1</b>					<b>10.000,00</b>
<b>Servizio 5</b>					
<b>Gestione dei beni demaniali e patrimoniali</b>					
<b>Intervento 1</b>					
<b>Acquisizione di beni immobili</b>					
U	21509	4	2014	ABBATTIMENTO BARRIERE ARCHITETTONICHE - CONTRIB.REG.LE (L.R.32/91) (CAPE.345.8)	3.064,70
<b>Intervento 3</b>					
<b>Acquisto di beni specifici per realizzazioni in economia</b>					
U	21511	1	2014	SISTEMAZIONE EDIFICI PUBBLICI- FONDIL.10/77 (CAPE 410.1)	25.000,00
<b>Totale Servizio 5</b>					<b>28.064,70</b>
<b>Servizio 6</b>					
<b>Ufficio tecnico</b>					
<b>Intervento 6</b>					
<b>Incarichi professionali esterni</b>					
U	31524	8	2014	INCARICO PROFESSIONALE REDAZIONE PIANO SICUREZZA	20.000,00
<b>Totale Servizio 6</b>					<b>20.000,00</b>
<b>Totale Funzione 1</b>					<b>58.064,70</b>
<b>Funzione 4</b>					
<b>FUNZIONI DI ISTRUZIONE PUBBLICA</b>					
<b>Servizio 2</b>					
<b>Istruzione elementare</b>					
<b>Intervento 3</b>					
<b>Acquisto di beni specifici per realizzazioni in economia</b>					
U	24209	8	2014	MANUTENZIONE STRAORDINARIA SCUOLA ELEMENTARE	578,31
<b>Totale Servizio 2</b>					<b>578,31</b>
<b>Totale Funzione 4</b>					<b>578,31</b>



E/U	Capitolo	Art.	Anno	Descrizione	Imp. Eliminato
<b>Funzione 8</b>					
<b>FUNZIONI NEL CAMPO DELLA VIABILITA' E DEI TRASPORTI</b>					
Servizio 1					
Viabilita' , circolazione stradale e servizi connessi					
Intervento 1					
Acquisizione di beni immobili					
U	28112	9	2014	MANUTENZIONE STRAORDINARIA VIABILITA' INTERNA (FONDO UNICO INVESTIMENTI)	1.644,24
U	30320	5	2014	SISTEMAZIONE ALLINEAMENTI STRADALI	3.000,00
Totale Intervento 1					4.644,24
Totale Servizio 1					4.644,24
Totale Funzione 8					4.644,24
<b>Funzione 9</b>					
<b>FUNZIONI RIGUARDANTI LA GESTIONE DEL TERRITORIO E DELL'AMBIENTE</b>					
Servizio 6					
Parchi e servizi per la tutela ambientale del verde, altri servizi relativi al territorio e all'ambiente					
Intervento 5					
Acquisizione di beni mobili, macchine ed attrezzature tecnico-scientifiche					
U	29618	4	2014	GIARDINI PUBBLICI - ACQUISTO BENI	3.000,00
Totale Servizio 6					3.000,00
Totale Funzione 9					3.000,00
<b>Funzione 10</b>					
<b>FUNZIONI NEL SETTORE SOCIALE</b>					
Servizio 5					
Servizio necroscopico e cimiteriale					
Intervento 1					
Acquisizione di beni immobili					
U	30518	2	2014	AQUISIZIONE AREA ESTERNA AL CIMITERO	7.000,00
Intervento 5					
Acquisizione di beni mobili, macchine ed attrezzature tecnico-scientifiche					
U	30522	1	2014	SOMME PROVENIENTI DA INTROITO CESSIONE LOCULI E AREE CIMITERIALI, MANUT. CAP E 325.3	31.000,00
Totale Servizio 5					38.000,00
Totale Funzione 10					38.000,00
Totale Titolo 2					104.287,25
Totale PARTE USCITA					287.196,43
Totale Ufficio 00					287.196,43
Totale Settore A4					287.196,43
<b>TOTALE GENERALE ENTRATA</b>					<b>0,00</b>
<b>TOTALE GENERALE USCITA</b>					<b>287.196,43</b>

# COMUNE DI PABILLONIS

## PROVINCIA DEL MEDIO CAMPIDANO

**CONTO DEL BILANCIO - ELENCO RESIDUI ATTIVI E PASSIVI ANNO 2014**

E/U	Capitolo	Art.	Anno	Descrizione	Da Riportare
	Settore A5 AREA PATRIMONIALE - CADEDDU STEFANO				
	Ufficio 00 AREA PATRIMONIALE - CADEDDU STEFANO				
	<b>PARTE ENTRATA</b>				
	<b>TITOLO 3 ENTRATE EXTRATRIBUTARIE</b>				
	<b>Categoria 2 Proventi dei beni dell'ente</b>				
	<b>Risorsa 870 GESTIONE DEI TERRENI</b>				
E	275	1	2014	FONDI RUSTICI - FITTI ATTIVI	1.177,53
	<b>Totale Titolo 3</b>				<b>1.177,53</b>
	<b>Totale PARTE ENTRATA</b>				<b>1.177,53</b>
	<b>Totale Ufficio 00</b>				<b>1.177,53</b>
	<b>Totale Settore A5</b>				<b>1.177,53</b>
	<b>TOTALE GENERALE ENTRATA</b>				<b>1.177,53</b>
	<b>TOTALE GENERALE USCITA</b>				<b>0,00</b>

# COMUNE DI PABILLONIS

## PROVINCIA DEL MEDIO CAMPIDANO

CONTO DEL BILANCIO - ELENCO RESIDUI ATTIVI E PASSIVI ANNO 2014

E/U	Capitolo	Art.	Anno	Descrizione	Imp. Eliminato
	Settore A5			AREA PATRIMONIALE - CADEDDU STEFANO	
	Ufficio 00			AREA PATRIMONIALE - CADEDDU STEFANO	
	<b>PARTE ENTRATA</b>				
	Titolo 4			ENTRATE DERIVANTI DA ALIENAZIONI, DA TRASFERIMENTI DI CAPITALE E DA RISCOSSIONI DI CREDITI	
	<b>Categoria 1</b>				
	<b>Alienazione di beni patrimoniali</b>				
	Risorsa 960			ALIENAZIONE BENI IMMOBILI E DIRITTI REALI SU BENI IMMOBILI	
E	325	1	1996	AREE P.E.E.P. - CESSIONE DIRITTO DI SUPERFICIE.	343,88
	Risorsa 960			ALIENAZIONE BENI IMMOBILI E DIRITTI REALI SU BENI IMMOBILI	
E	325	1	2008	AREE P.E.E.P. - CESSIONE DIRITTO DI SUPERFICIE.	35.341,44
	<b>Totale Categoria 1</b>				<b>35.685,32</b>
	<b>Totale Titolo 4</b>				<b>35.685,32</b>
	<b>Totale PARTE ENTRATA</b>				<b>35.685,32</b>
	<b>Totale Ufficio 00</b>				<b>35.685,32</b>
	<b>Totale Settore A5</b>				<b>35.685,32</b>
	<b>TOTALE GENERALE ENTRATA</b>				<b>35.685,32</b>
	<b>TOTALE GENERALE USCITA</b>				<b>0,00</b>

# COMUNE DI PABILLONIS

## PROVINCIA DEL MEDIO CAMPIDANO

CONTO DEL BILANCIO - ELENCO RESIDUI ATTIVI E PASSIVI ANNO 2014

E/U	Capitolo	Art.	Anno	Descrizione	Imp. Eliminato
	Settore A5			AREA PATRIMONIALE - CADEDDU STEFANO	
	Ufficio 00			AREA PATRIMONIALE - CADEDDU STEFANO	
	<b>PARTE USCITA</b>				
	<b>TITOLO 2</b>				
	SPESE IN CONTO CAPITALE				
	<b>FUNZIONI GENERALI DI AMMINISTRAZIONE, DI GESTIONE E DI CONTROLLO</b>				
	Servizio 5			Gestione dei beni demaniali e patrimoniali	
	Intervento 6			Incarichi professionali esterni	
	U	31524	2	2012	4.164,60
	<b>Totale Servizio 5</b>				4.164,60
	<b>Totale Funzione 1</b>				4.164,60
	<b>Funzione 9</b>				
	FUNZIONI RIGUARDANTI LA GESTIONE DEL TERRITORIO E DELL'AMBIENTE				
	Servizio 1			Urbanistica e gestione del territorio	
	Intervento 3			Acquisto di beni specifici per realizzazioni in economia	
	U	24216	1	2010	7.662,58
	<b>Totale Servizio 1</b>				7.662,58
	<b>Totale Funzione 9</b>				7.662,58
	<b>Totale Titolo 2</b>				11.827,18
	<b>Totale PARTE USCITA</b>				11.827,18
	<b>Totale Ufficio 00</b>				11.827,18
	<b>Totale Settore A5</b>				11.827,18
	<b>TOTALE GENERALE ENTRATA</b>				0,00
	<b>TOTALE GENERALE USCITA</b>				11.827,18

# COMUNE DI PABILLONIS

## PROVINCIA DEL MEDIO CAMPIDANO

**CONTO DEL BILANCIO - ELENCO RESIDUI ATTIVI E PASSIVI ANNO 2014**

E/U	Capitolo	Art.	Anno	Descrizione	Imp. Eliminato
	<b>Settore A5</b>				
	AREA PATRIMONIALE - CADEDDU STEFANO				
	<b>Ufficio 00</b>				
	AREA PATRIMONIALE - CADEDDU STEFANO				
	<b>PARTE USCITA</b>				
	<b>Titolo 2</b>				
	SPESE IN CONTO CAPITALE				
	<b>Funzione 1</b>				
	FUNZIONI GENERALI DI AMMINISTRAZIONE, DI GESTIONE E DI CONTROLLO				
	<b>Servizio 6</b>				
	Ufficio tecnico				
	<b>Intervento 6</b>				
	Incarichi professionali esterni				
U	31524	7	2014	INCARICO PROFESSIONALE REGISTRAZIONE ATTI E TRASCRIZIONI IMMOBILIARI	5.000,00
	<b>Totale Titolo 2</b>				<b>5.000,00</b>
	<b>Totale PARTE USCITA</b>				<b>5.000,00</b>
	<b>Totale Ufficio 00</b>				<b>5.000,00</b>
	<b>Totale Settore A5</b>				<b>5.000,00</b>
	<b>TOTALE GENERALE ENTRATA</b>				<b>0,00</b>
	<b>TOTALE GENERALE USCITA</b>				<b>5.000,00</b>

**UNIONE DEI COMUNI TERRE DEL CAMPIDANO**  
**Provincia del Medio Campidano**

**CONSIGLIO DI AMMINISTRAZIONE**

Atto N.1                      del 27.04 .2015

**Oggetto:**

**APPROVAZIONE SCHEMA RENDICONTO 2014**

Descrizione della proposta come da deliberazione allegata.

CDA

Presidente

Garau Giuseppe

Componenti

Tomasl Carlo

Pusceddu Enrico

Murgia Sergio

Tiddia Mauro

Data

L'Istruttore

Data

L'Assessore

**Regolarità tecnica**

**SI esprime parere:**

- Favorevole  
 Contrario

Data

Il Responsabile del servizio

27.04.2015

**Regolarità contabile e copertura finanziaria**

**SI esprime parere:**

- Favorevole  
 Contrario

Data

Il Responsabile del servizio

27.04.2015

**Esame dell'atto**

- Approvato  
 Rinvitato

Data

Il Segretario generale

VISTO il Conto del Tesoriere, relativo alla gestione del Bilancio esercizio 2014 concludente con un fondo di cassa di € 192.966,35;

VISTI i Conti dell'Economo dell'Unione e degli altri agenti contabili;

**RICHIAMATE:**

- la determina del responsabile del servizio finanziario n. 8 del 27.04.2015 avente ad oggetto Presa d'atto conti agenti contabili anno 2014";

- la determina del responsabile del servizio finanziario n. 9 del 27.04.2015 avente ad oggetto "Riaccertamento al 31.12.2014 residui attivi e passivi esercizio 2013 e precedenti";

**RICHIAMATO** l'art. 227 del D.Lgs. 267/2000, così come modificato dall'art. 2 bis comma 6 lett. c) del D.L. 154/2008, conv. L. 189/2008, il quale stabilisce che il Rendiconto è deliberato dall'Assemblea dell'ente entro il 30 aprile dell'anno successivo e che la proposta è messa a disposizione dei componenti dell'organo consiliare entro un termine non inferiore a 20 giorni;

**DATO** atto che la mancata approvazione del rendiconto entro il termine del 30 aprile 2015 comporta l'applicazione della procedura di scioglimento dell'Assemblea dell'Unione disciplinata dall'art. 141 comma 2 del T.U.;

**DATO** atto che il rendiconto della gestione comprende il conto di bilancio, il conto economico ed il conto di patrimonio;

VISTO lo schema del **CONTO DEL BILANCIO** esercizio 2014, concludente con un risultato positivo (Avanzo di AMMINISTRAZIONE) di € 251.096,16;

VISTO il **CONTO ECONOMICO** che evidenzia un risultato positivo di esercizio di € 92.913,51 ;

VISTO il **CONTO DEL PATRIMONIO** che evidenzia un patrimonio netto di € 202.440,51;

VISTI i prospetti SIOPE allegati al rendiconto ai sensi dell'art. 77 quarter, comma 11, del D.L. 112/2008, conv. nella L. 133/2008, e del Decreto MEF 23/12/2009;

**DATO** atto che non state sostenute spese di rappresentanza e pertanto non è prevista la predisposizione del prospetto da allegare al rendiconto ai sensi dell'art. 16, comma 26, del D.L. 13/08/2011 n. 138 conv. nella L. 14/09/2011 n. 148;

**DATO ATTO** che è stata predisposta, nel rispetto di quanto stabilito dal 6° comma dell'art.231 del D.lgs.18 AGOSTO 2000, N° 267 la Relazione prevista dal comma 6 dell'art.151 del citato DLgs;

**DATO ATTO** che si è provveduto all'aggiornamento dell'inventario;

**ACQUISITI** i pareri favorevoli di cui all'art. 49, 147 bis e 153 del D.Lgs. n. 267/2000 espressi dal Responsabile del Servizio Finanziario Dr.ssa M. Dolores Fadda;

Con votazione unanime espressa in forma palese

### **DELIBERA**

Per le motivazioni espresse nella premessa narrativa suesposta che qui di seguito si intende integralmente trascritta e ne fa parte integrante e sostanziale:

1 Di approvare lo schema del **RENDICONTO DI GESTIONE** Esercizio 2014, dando atto che lo stesso verrà sottoposto all'esame dell'Assemblea e presenta le seguenti risultanze finali:

- Fondo Cassa: € **192.966,35**

- Avanzo di Amministrazione: € 251.096,16;

- Conto Economico € 92.913,51 ;

- Patrimonio netto € 202.440,51

2 Con separata unanime votazione, stante l'urgenza di approvare il bilancio onde consentire il regolare avvio delle attività programmate, dichiarare la presente immediatamente eseguibile ai sensi dell'art.134, comma 4, D.Lgs.. 267/2000 e ss.mm.ii.=====.



**UNIONE DEI COMUNI TERRE DEL CAMPIDANO**  
**PROVINCIA DEL MEDIO CAMPIDANO**

**CONTO DEL BILANCIO - PARTE ENTRATA ANNO 2014**

Codice Capitolo	DESCRIZIONE		Residui Conservati e Stanziamenti definitivi di Bilancio	Conto del tesoriere	Determinazioni Residui	Accertamenti	Maggiori o Minori Entrate
				Riscossioni	Residui da riportare		
		RS	Residui (A)	Residui (B)	Residui (C)	Residui (D=B+C)	(E=D-A)
CP	Competenza (F)	Competenza (G)	Competenza (H)	Competenza (I=G+H)	(L=I-F)		
T	Totale (M)	Totale (B)	Residui al 31 Dicembre (C)	Accert. al 31 Dicembre (D=B+C)			
<b>AVANZO</b>							
0.00.0000	AVANZO VINCOLATO	RS	0,00	0,00	0,00	0,00	0,00
0.0		CP	12.545,76	0,00	0,00	0,00	-12.545,76
1 0		T	12.545,76	0,00	0,00	0,00	-12.545,76
<b>Totale Risorsa 0</b>		RS	0,00	0,00	0,00	0,00	0,00
		CP	12.545,76	0,00	0,00	0,00	-12.545,76
		T	12.545,76	0,00	0,00	0,00	-12.545,76
<b>AVANZO</b>		RS	0,00	0,00	0,00	0,00	0,00
		CP	12.545,76	0,00	0,00	0,00	-12.545,76
		T	12.545,76	0,00	0,00	0,00	-12.545,76

**UNIONE DEI COMUNI TERRE DEL CAMPIDANO**  
**PROVINCIA DEL MEDIO CAMPIDANO**

**CONTO DEL BILANCIO - PARTE ENTRATA ANNO 2014**

Codice Capitolo	DESCRIZIONE	RS CP T	Residui Conservati e Stanzamenti definitivi di Bilancio	Conto del tesoriere	Determinazioni Residui	Accertamenti	Maggiori o Minori Entrate
			(A)	Riscossioni	Residui da riportare		
				Residui (B)	Residui (C)	Residui (D=B+C)	(E=D-A)
			Competenza (F)	Competenza (G)	Competenza (H)	Competenza (I=G+H)	(L=I-F)
			Totale (M)	Totale (B)	Residui al 31 Dicembre (C)	Accert. al 31 Dicembre (D=B+C)	
<b>Titolo 2 ENTRATE DERIVANTI DA CONTRIBUTI E TRASF. CORRENTI DELLO STATO, DELLA REGIONE E DI ALTRI ENTI PUBBLICI</b>							
<b>Categoria 2 Contributi e trasferimenti correnti dalla Regione</b>							
<b>Risorsa 150 FUNZIONI GENERALI DI AMMINISTRAZIONI DI GESTIONE E DI CONTROLLO</b>							
2.02.0150	ASSEGNAZIONE FONDI REGIONALI UNIONE DEI COMUNI	RS	0,00	0,00	0,00	0,00	0,00
150.0		CP	54.488,31	0,00	54.488,31	54.488,31	0,00
20000 0		T	54.488,31	0,00	54.488,31	54.488,31	0,00
2.02.0150	F/DI REG.FIN.TO UNIONE DEI COMUNI LR 12/2005 F/DI GEST.FUNZIONI	RS	63.485,71	0,00	0,00	0,00	-63.485,71
150.0		CP	0,00	0,00	0,00	0,00	0,00
20101 0		T	63.485,71	0,00	0,00	0,00	-63.485,71
2.02.0150	ASSEGNAZIONE FONDI REGIONALI UNIONE DEI COMUNI-QUOTA STATALE	RS	0,00	0,00	0,00	0,00	0,00
150.0		CP	32.628,10	0,00	32.628,10	32.628,10	0,00
20102 0		T	32.628,10	0,00	32.628,10	32.628,10	0,00
<b>Totale Risorsa 150</b>		RS	63.485,71	0,00	0,00	0,00	-63.485,71
		CP	87.116,41	0,00	87.116,41	87.116,41	0,00
		T	150.602,12	0,00	87.116,41	87.116,41	-63.485,71
<b>Totale Categoria 2</b>		RS	63.485,71	0,00	0,00	0,00	-63.485,71
		CP	87.116,41	0,00	87.116,41	87.116,41	0,00
		T	150.602,12	0,00	87.116,41	87.116,41	-63.485,71
<b>Categoria 5 Contributi e trasferimenti correnti da altri enti del settore pubblico</b>							
<b>Risorsa 440 CONTRIBUTI E TRASFERIMENTI CORRENTI DA ALTRI ENTI DEL SETTORE PUBBLICO</b>							
2.05.0440	TRASFERIMENTI DEI COMUNI PER GESTIONE SERVIZIO R.S.U. (S. 18000)	RS	226.049,37	226.049,37	0,00	226.049,37	0,00
440.15		CP	1.636.609,42	1.279.362,70	301.125,71	1.580.488,41	-58.121,01
22020 0		T	1.862.658,79	1.505.412,07	301.125,71	1.806.537,78	-58.121,01
2.05.0440	TRASFERIMENTI DEI COMUNI PER NUCLEO DI VALUTAZIONE (S. 11650)	RS	5.750,00	0,00	0,00	0,00	-5.750,00
440.15		CP	0,00	0,00	0,00	0,00	0,00
22021 0		T	5.750,00	0,00	0,00	0,00	-5.750,00
2.05.0440	CONTR. MINISTERO GIOVENTU' FINALIZZATO ALLA CREATIVITA' GIOVANILE (S. 14902)	RS	4.000,00	3.072,73	0,00	3.072,73	-927,27
440.15		CP	0,00	0,00	0,00	0,00	0,00
22022 0		T	4.000,00	3.072,73	0,00	3.072,73	-927,27
<b>Totale Risorsa 440</b>		RS	235.799,37	229.122,10	0,00	229.122,10	-6.677,27
		CP	1.636.609,42	1.279.362,70	301.125,71	1.580.488,41	-58.121,01
		T	1.872.408,79	1.508.484,80	301.125,71	1.809.610,51	-62.798,28
<b>Totale Categoria 5</b>		RS	235.799,37	229.122,10	0,00	229.122,10	-6.677,27
		CP	1.636.609,42	1.279.362,70	301.125,71	1.580.488,41	-58.121,01
		T	1.872.408,79	1.508.484,80	301.125,71	1.809.610,51	-62.798,28
<b>Totale Titolo 2</b>		RS	299.285,08	229.122,10	0,00	229.122,10	-70.162,98
		CP	1.723.725,83	1.279.362,70	388.242,12	1.667.604,82	-58.121,01
		T	2.023.010,91	1.508.484,80	388.242,12	1.896.726,92	-126.283,99

**UNIONE DEI COMUNI TERRE DEL CAMPIDANO**  
**PROVINCIA DEL MEDIO CAMPIDANO**

**CONTO DEL BILANCIO - PARTE ENTRATA ANNO 2014**

Codice Capitolo	DESCRIZIONE		Residui Conservati e Stanzamenti definitivi di Bilancio	Conto del tesoriere	Determinazioni Residui	Accertamenti	Maggiori o Minori Entrate
				Riscossioni	Residui da riportare		
		RS	Residui (A)	Residui (B)	Residui (C)	Residui (D=B+C)	(E=D-A)
CP	Competenza (F)	Competenza (G)	Competenza (H)	Competenza (I=G+H)	(L=I-F)		
T	Totale (M)	Totale (B)	Residui al 31 Dicembre (C)	Accert. al 31 Dicembre (D=B+C)			
<b>Titolo 3 ENTRATE EXTRATRIBUTARIE</b>							
<b>Categoria 3 Interessi su anticipazioni e crediti</b>							
<b>Risorsa 890</b>							
3.03.0890	INTERESSI ATTIVI	RS	0,00	0,00	0,00	0,00	0,00
890.19		CP	0,00	127,14	0,00	127,14	127,14
30000 0		T	0,00	127,14	0,00	127,14	127,14
<b>Totale Risorsa 890</b>		RS	0,00	0,00	0,00	0,00	0,00
		CP	0,00	127,14	0,00	127,14	127,14
		T	0,00	127,14	0,00	127,14	127,14
<b>Totale Categoria 3</b>		RS	0,00	0,00	0,00	0,00	0,00
		CP	0,00	127,14	0,00	127,14	127,14
		T	0,00	127,14	0,00	127,14	127,14
<b>Totale Titolo 3</b>		RS	0,00	0,00	0,00	0,00	0,00
		CP	0,00	127,14	0,00	127,14	127,14
		T	0,00	127,14	0,00	127,14	127,14

**UNIONE DEI COMUNI TERRE DEL CAMPIDANO**  
**PROVINCIA DEL MEDIO CAMPIDANO**

**CONTO DEL BILANCIO - PARTE ENTRATA ANNO 2014**

Codice Capitolo	DESCRIZIONE		Residui Conservati e Stanziamenti definitivi di Bilancio	Conto del tesoriere	Determinazioni Residui	Accertamenti	Maggiori o Minori Entrate
			RS	Riscossioni	Residui da riportare		
			Residui (A)	Residui (B)	Residui (C)	Residui (D=B+C)	(E=D-A)
			Competenza (F)	Competenza (G)	Competenza (H)	Competenza (I=G+H)	(L=I-F)
			Totale (M)	Totale (B)	Residui al 31 Dicembre (C)	Accert. al 31 Dicembre (D=B+C)	
<b>Titolo 4 ENTRATE DERIVANTI DA ALIENAZIONI, DA TRASFERIMENTI DI CAPITALE E DA RISCOSSIONI DI CREDITI</b>							
<b>Categoria 3 Trasferimenti di capitale dalla Regione</b>							
<b>Risorsa 1010 TRASFERIMENTI DI CAPITALE ORDINARI DALLA REGIONE</b>							
4.03.1010	ASSEGNAZIONE FONDI REGIONALI UNIONE DEI COMUNI	RS	0,00	0,00	0,00	0,00	0,00
1010.0		CP	83.150,85	0,00	63.150,65	63.150,65	0,00
40200 0		T	83.150,65	0,00	63.150,65	63.150,65	0,00
<b>Totale Risorsa 1010</b>		RS	0,00	0,00	0,00	0,00	0,00
		CP	83.150,85	0,00	63.150,65	63.150,65	0,00
		T	83.150,65	0,00	63.150,65	83.150,65	0,00
<b>Totale Categoria 3</b>		RS	0,00	0,00	0,00	0,00	0,00
		CP	83.150,85	0,00	63.150,65	63.150,65	0,00
		T	83.150,65	0,00	63.150,65	63.150,65	0,00
<b>Totale Titolo 4</b>		RS	0,00	0,00	0,00	0,00	0,00
		CP	83.150,85	0,00	63.150,65	63.150,65	0,00
		T	83.150,65	0,00	63.150,65	63.150,65	0,00

**UNIONE DEI COMUNI TERRE DEL CAMPIDANO**  
**PROVINCIA DEL MEDIO CAMPIDANO**

**CONTO DEL BILANCIO - PARTE ENTRATA ANNO 2014**

Codice Capitolo	DESCRIZIONE		Residui Conservati e Stanzamenti definitivi di Bilancio	Conto del tesoriere	Determinazioni Residui	Accertamenti	Maggiori o Minori Entrate	
				Riscossioni	Residui da riportare			
			RS	Residui (A)	Residui (B)	Residui (C)	Residui (D=B+C)	(E=D-A)
			CP	Competenza (F)	Competenza (G)	Competenza (H)	Competenza (I=G+H)	(L=I-F)
T	Totale (M)	Totale (B)	Residui al 31 Dicembre (C)	Accert. al 31 Dicembre (D=B+C)				
<b>Titolo 6 ENTRATE DA SERVIZI PER CONTO DI TERZI</b>								
6.02.0000	RITENUTE ERARIALI	RS	0,00	0,00	0,00	0,00	0,00	
602.23		CP	7.000,00	2.600,00	0,00	2.600,00	-4.400,00	
61000 0		T	7.000,00	2.600,00	0,00	2.600,00	-4.400,00	
<b>Totale Risorsa 602</b>		RS	0,00	0,00	0,00	0,00	0,00	
		CP	7.000,00	2.600,00	0,00	2.600,00	-4.400,00	
		T	7.000,00	2.600,00	0,00	2.600,00	-4.400,00	
6.05.0000	RIMBORSO SPESE PER SERVIZI PER CONTO DI TERZI	RS	0,00	0,00	0,00	0,00	0,00	
605.28		CP	4.000,00	0,00	0,00	0,00	-4.000,00	
63000 0		T	4.000,00	0,00	0,00	0,00	-4.000,00	
<b>Totale Risorsa 605</b>		RS	0,00	0,00	0,00	0,00	0,00	
		CP	4.000,00	0,00	0,00	0,00	-4.000,00	
		T	4.000,00	0,00	0,00	0,00	-4.000,00	
6.06.0000	RIMBORSO DI ANTICIPAZIONE DI FONDI PER IL SERVIZIO ECONOMATO	RS	2.000,00	2.000,00	0,00	2.000,00	0,00	
606.29		CP	5.000,00	0,00	2.000,00	2.000,00	-3.000,00	
64000 0		T	7.000,00	2.000,00	2.000,00	4.000,00	-3.000,00	
<b>Totale Risorsa 606</b>		RS	2.000,00	2.000,00	0,00	2.000,00	0,00	
		CP	5.000,00	0,00	2.000,00	2.000,00	-3.000,00	
		T	7.000,00	2.000,00	2.000,00	4.000,00	-3.000,00	
<b>Totale Titolo 6</b>		RS	2.000,00	2.000,00	0,00	2.000,00	0,00	
		CP	18.000,00	2.600,00	2.000,00	4.600,00	-11.400,00	
		T	18.000,00	4.600,00	2.000,00	6.600,00	-11.400,00	

**UNIONE DEI COMUNI TERRE DEL CAMPIDANO**  
**PROVINCIA DEL MEDIO CAMPIDANO**

**RIEPILOGO GENERALE DELLE ENTRATE ANNO 2014**

Codice Capitolo	DESCRIZIONE		Residui Conservati e Stanziamenti definitivi di Bilancio	Conto del tesoriere	Determinazioni Residui	Accertamenti	Maggiori o Minori Entrate
				Riscossioni	Residui da riportare		
			RS	Residui (A)	Residui (B)	Residui (C)	Residui (D=B+C)
CP	Competenza (F)	Competenza (G)	Competenza (H)	Competenza (I=G+H)	(L=I-F)		
T	Totale (M)	Totale (N)	Residui al 31 Dicembre (C)	Accert. al 31 Dicembre (D=B+C)			
TOTALE TITOLO 1	RS	0,00	0,00	0,00	0,00	0,00	
	CP	0,00	0,00	0,00	0,00	0,00	
	T	0,00	0,00	0,00	0,00	0,00	
TOTALE TITOLO 2	RS	299.285,08	229.122,10	0,00	229.122,10	-70.162,98	
	CP	1.723.725,83	1.279.362,70	388.242,12	1.867.604,82	-56.121,01	
	T	2.023.010,91	1.508.484,80	388.242,12	1.898.728,92	-126.283,99	
TOTALE TITOLO 3	RS	0,00	0,00	0,00	0,00	0,00	
	CP	0,00	127,14	0,00	127,14	127,14	
	T	0,00	127,14	0,00	127,14	127,14	
TOTALE TITOLO 4	RS	0,00	0,00	0,00	0,00	0,00	
	CP	83.150,85	0,00	83.150,85	63.150,65	0,00	
	T	83.150,85	0,00	83.150,85	63.150,65	0,00	
TOTALE TITOLO 5	RS	0,00	0,00	0,00	0,00	0,00	
	CP	0,00	0,00	0,00	0,00	0,00	
	T	0,00	0,00	0,00	0,00	0,00	
TOTALE TITOLO 6	RS	2.000,00	2.000,00	0,00	2.000,00	0,00	
	CP	16.000,00	2.800,00	2.000,00	4.600,00	-11.400,00	
	T	18.000,00	4.600,00	2.000,00	6.800,00	-11.400,00	
TOTALE GENERALE DELLE ENTRATE	RS	301.285,08	231.122,10	0,00	231.122,10	-70.162,98	
	CP	1.802.876,48	1.282.089,84	453.392,77	1.735.482,61	-67.393,87	
	T	2.104.161,58	1.513.211,94	453.392,77	1.968.604,71	-137.558,85	
AVANZO	RS	0,00	0,00	0,00	0,00	0,00	
	CP	12.545,76	0,00	0,00	0,00	-12.545,76	
	T	12.545,76	0,00	0,00	0,00	-12.545,76	
Fondo di Cassa al 1° Gennaio	RS	0,00	474.254,27	0,00	0,00	0,00	
	CP	0,00	0,00	0,00	0,00	0,00	
	T	0,00	474.254,27	0,00	0,00	0,00	
TOTALE GENERALE	RS	301.285,08	705.376,37	0,00	231.122,10	-70.162,98	
	CP	1.815.422,24	1.282.089,84	453.392,77	1.735.482,81	-79.939,63	
	T	2.118.707,32	1.987.466,21	453.392,77	1.968.604,71	-150.102,61	

**UNIONE DEI COMUNI TERRE DEL CAMPIDANO**  
**PROVINCIA DEL MEDIO CAMPIDANO**

**CONTO DEL BILANCIO - PARTE USCITA ANNO 2014**

Codice Capitolo	DESCRIZIONE		Residui Conservati e Stanziamenti definitivi di Bilancio	Conto del tesoriere	Determinazioni Residui	Impegni	Minori residui o Economie			
				Pagamenti	Residui da riportare					
			RS	Residui (A)	Residui (B)			Residui (C)	Residui (D=B+C)	(E=D-A)
			CP	Competenza (F)	Competenza (G)			Competenza (H)	Competenza (I=G+H)	(L=I-F)
T	Totale (M)	Totale (B)	Residui al 31 Dicembre (C)	Impegni al 31 Dicembre (D=B+C)						
<b>Titolo 1 SPESE CORRENTI</b>										
<b>Funzione 1 FUNZIONI GENERALI DI AMMINISTRAZIONE, DI GESTIONE E DI CONTROLLO</b>										
<b>Servizio 3 Gestione economica, finanziaria, programmazione, provveditorato e controllo di gestione</b>										
<b>Intervento 3 Prestazioni di servizi</b>										
1.01.03.03	SPESE PER IL SERVIZIO DI TESORERIA FINANZIATE CON F/DO INDISTINTO A-B-C-D (E 20100)	RS	290,00	213,25	0,00	213,25	-76,75			
3.0		CP	0,00	0,00	0,00	0,00	0,00			
9000 0		T	290,00	213,25	0,00	213,25	-76,75			
1.01.03.03	SPESE PER IL SERVIZIO DI TESORERIA	RS	0,00	0,00	0,00	0,00	0,00			
3.0		CP	700,00	0,00	0,00	0,00	-700,00			
9001 0		T	700,00	0,00	0,00	0,00	-700,00			
1.01.03.03	INDENNITA' REVISORE UNICO FINANZIATA CON F/DO INDISTINTO A-B-C-D- (E 20100)	RS	2.831,40	0,00	2.831,40	2.831,40	0,00			
3.0		CP	0,00	0,00	0,00	0,00	0,00			
9100 0		T	2.831,40	0,00	2.831,40	2.831,40	0,00			
1.01.03.03	INDENNITA' REVISORE UNICO	RS	0,00	0,00	0,00	0,00	0,00			
3.0		CP	3.000,00	0,00	2.854,40	2.854,40	-145,60			
9101 0		T	3.000,00	0,00	2.854,40	2.854,40	-145,60			
<b>Totale Intervento 3</b>		RS	3.121,40	213,25	2.831,40	3.044,65	-76,75			
		CP	3.700,00	0,00	2.854,40	2.854,40	-845,80			
		T	6.821,40	213,25	5.685,80	5.899,05	-922,35			
<b>Totale Servizio 3</b>		RS	3.121,40	213,25	2.831,40	3.044,65	-76,75			
		CP	3.700,00	0,00	2.854,40	2.854,40	-845,80			
		T	6.821,40	213,25	5.685,80	5.899,05	-922,35			
<b>Servizio 8 Altri servizi generali</b>										
<b>Intervento 1 Personale</b>										
1.01.08.01	ONERI RIFLESSI PERSONALE	RS	0,00	0,00	0,00	0,00	0,00			
1.21		CP	300,00	0,00	0,00	0,00	-300,00			
11100 0		T	300,00	0,00	0,00	0,00	-300,00			
<b>Totale Intervento 1</b>		RS	0,00	0,00	0,00	0,00	0,00			
		CP	300,00	0,00	0,00	0,00	-300,00			
		T	300,00	0,00	0,00	0,00	-300,00			
<b>Intervento 2 Acquisto di beni di consumo e/o di materie prime</b>										
1.01.08.02	ACQUISTI DI BENI DI CONSUMO E/O DI MATERIE PRIME GESTIONE FUNZIONI (E 20101)	RS	3.633,50	104,92	0,00	104,92	-3.528,58			
2.0		CP	0,00	0,00	0,00	0,00	0,00			
11200 0		T	3.633,50	104,92	0,00	104,92	-3.528,58			
1.01.08.02	ACQUISTI DI BENI DI CONSUMO E/O DI MATERIE PRIME GESTIONE FUNZIONI	RS	0,00	0,00	0,00	0,00	0,00			
2.0		CP	1.000,00	0,00	0,00	0,00	-1.000,00			
11202 0		T	1.000,00	0,00	0,00	0,00	-1.000,00			

**UNIONE DEI COMUNI TERRE DEL CAMPIDANO**  
**PROVINCIA DEL MEDIO CAMPIDANO**

**CONTO DEL BILANCIO - PARTE USCITA ANNO 2014**

Codice Capitolo	DESCRIZIONE	RS CP T	Residui Conservati e Stanzamenti definitivi di Bilancio	Coato del tesoriere	Determinazioni Residui	Impegni	Minori residui o Economie
			(A)	Pagamenti	Residui da riportare		
				(B)	(C)		
			Competenza (F)	Competenza (G)	Competenza (H)	Residui (D=B+C)	(E=D-A)
			Totale (M)	Totale (B)	Residui al 31 Dicembre (C)	Impegni al 31 Dicembre (D=B+C)	(L=I-F)
<b>Totale Intervento 2</b>		RS	3.633,50	104,92	0,00	104,92	-3.528,58
		CP	1.000,00	0,00	0,00	0,00	-1.000,00
		T	4.633,50	104,92	0,00	104,92	-4.528,58
<b>Intervento 3 Prestazioni di servizi</b>							
1.01.08.03	SPESE FUNZIONAMENTO UFFICIO GESTIONE FUNZIONI (E 20101)	RS	192.532,28	45.468,66	42.894,80	88.383,46	-104.168,82
3.0		CP	0,00	0,00	0,00	0,00	0,00
11600 0		T	192.532,28	45.468,66	42.894,80	88.383,46	-104.168,82
1.01.08.03	SPESE FUNZIONAMENTO SISTEMI INFORMATICI	RS	0,00	0,00	0,00	0,00	0,00
3.0		CP	3.600,00	0,00	3.503,44	3.503,44	-96,56
11611 0		T	3.600,00	0,00	3.503,44	3.503,44	-96,56
1.01.08.03	SPESE PER LA FORMAZIONE	RS	4.266,97	0,00	1.904,16	1.904,16	-2.362,81
3.0		CP	9.600,00	0,00	9.600,00	9.600,00	0,00
11630 0		T	13.868,97	0,00	11.504,16	11.504,16	-2.362,81
1.01.08.03	SPESE PER NUCLEO DI VALUTAZIONE CARICO ENTI (E 22021)	RS	10.500,00	0,00	0,00	0,00	-10.500,00
3.0		CP	0,00	0,00	0,00	0,00	0,00
11650 0		T	10.500,00	0,00	0,00	0,00	-10.500,00
1.01.08.03	SPESE PER IL NUCLEO DI VALUTAZIONE	RS	0,00	0,00	0,00	0,00	0,00
3.0		CP	25.620,00	12.810,00	12.810,00	25.620,00	0,00
11651 0		T	25.620,00	12.810,00	12.810,00	25.620,00	0,00
1.01.08.03	SPESE PER SELEZIONE PERSONALE	RS	0,00	0,00	0,00	0,00	0,00
3.0		CP	2.000,00	0,00	0,00	0,00	-2.000,00
11652 0		T	2.000,00	0,00	0,00	0,00	-2.000,00
<b>Totale Intervento 3</b>		RS	207.299,25	45.468,66	44.798,96	90.267,62	-117.031,63
		CP	40.820,00	12.810,00	25.913,44	38.723,44	-2.096,56
		T	248.119,25	58.278,66	70.712,40	128.991,06	-119.128,19
<b>Intervento 5 Trasferimenti</b>							
1.01.08.05	RIMBORSO AI COMUNI PER UTILIZZO CONGIUNTO DEL PERSONALE	RS	24.250,00	24.184,12	0,00	24.184,12	-65,88
5.4		CP	32.334,41	0,00	18.000,00	18.000,00	-14.334,41
11701 0		T	56.584,41	24.184,12	18.000,00	42.184,12	-14.400,29
1.01.08.05	TRASFERIMENTO AL COMUNE DI SAN GAVINO PER DIRITTI DI ROGITO AL SEGRETARIO	RS	0,00	0,00	0,00	0,00	0,00
5.4		CP	12.545,76	12.459,06	0,00	12.459,06	-86,70
11702 0		T	12.545,76	12.459,06	0,00	12.459,06	-86,70
1.01.08.05	QUOTA DIRITTI DI SEGRETERIA DA VERSARE ALL'AGENZIA (E 23000)	RS	1.460,85	0,00	1.460,85	1.460,85	0,00
5.15		CP	0,00	0,00	0,00	0,00	0,00
11700 0		T	1.460,85	0,00	1.460,85	1.460,85	0,00
<b>Totale Intervento 5</b>		RS	25.710,85	24.184,12	1.460,85	25.644,97	-65,88
		CP	44.880,17	12.459,06	18.000,00	30.459,06	-14.421,11
		T	70.591,02	36.643,18	19.460,85	56.104,03	-14.488,99
<b>Intervento 7 Imposte e tasse</b>							



**UNIONE DEI COMUNI TERRE DEL CAMPIDANO**  
**PROVINCIA DEL MEDIO CAMPIDANO**

**CONTO DEL BILANCIO - PARTE USCITA ANNO 2014**

Codice Capitolo	DESCRIZIONE		Residui Conservati e Stanziamenti definitivi di Bilancio	Conto del tesoriere	Determinazioni Residui	Impegni	Minori residui o Economie
			RS	Pagamenti	Residui da riportare		
			Residui (A)	Residui (B)	Residui (C)	Residui (D=B+C)	(E=D-A)
			Competenza (F)	Competenza (G)	Competenza (H)	Competenza (I=G+H)	(L=I-F)
			Totale (M)	Totale (N)	Residui al 31 Dicembre (C)	Impegni al 31 Dicembre (D=B+C)	
1.01.08.07	IRAP	RS	0,00	0,00	0,00	0,00	0,00
7.21		CP	150,00	0,00	0,00	0,00	-150,00
11800 0		T	150,00	0,00	0,00	0,00	-150,00
<b>Totale Intervento 7</b>		RS	0,00	0,00	0,00	0,00	0,00
		CP	150,00	0,00	0,00	0,00	-150,00
		T	150,00	0,00	0,00	0,00	-150,00
<b>Intervento 11 Fondo di riserva</b>							
1.01.08.11	FONDO DI RISERVA	RS	0,00	0,00	0,00	0,00	0,00
11.0		CP	8.812,00	0,00	0,00	0,00	-8.812,00
11900 0		T	8.812,00	0,00	0,00	0,00	-8.812,00
<b>Totale Intervento 11</b>		RS	0,00	0,00	0,00	0,00	0,00
		CP	8.812,00	0,00	0,00	0,00	-8.812,00
		T	8.812,00	0,00	0,00	0,00	-8.812,00
<b>Totale Servizio 8</b>		RS	236.643,60	69.757,70	46.259,81	118.017,51	-120.626,09
		CP	95.962,17	25.269,06	43.913,44	69.182,50	-26.779,67
		T	332.605,77	95.026,76	90.173,25	185.200,01	-147.405,76
<b>Totale Funzione 1</b>		RS	239.765,00	69.970,95	49.091,21	119.062,16	-120.702,84
		CP	99.662,17	25.269,06	46.767,84	72.038,90	-27.625,27
		T	339.427,17	95.240,01	95.859,05	191.099,06	-148.328,11
<b>Funzione 5 FUNZIONI RELATIVE ALLA CULTURA E AI BENI CULTURALI</b>							
<b>Servizio 2 Teatri, attivita' culturali e servizi diversi nel settore culturale</b>							
<b>Intervento 3 Prestazioni di servizi</b>							
1.05.02.03	CONTR MINISTERO SU CREATIVITA' GIOVANILE (E. 22022)	RS	4.000,00	0,00	0,00	0,00	-4.000,00
3.0		CP	0,00	0,00	0,00	0,00	0,00
14902 0		T	4.000,00	0,00	0,00	0,00	-4.000,00
<b>Totale Intervento 3</b>		RS	4.000,00	0,00	0,00	0,00	-4.000,00
		CP	0,00	0,00	0,00	0,00	0,00
		T	4.000,00	0,00	0,00	0,00	-4.000,00
<b>Totale Servizio 2</b>		RS	4.000,00	0,00	0,00	0,00	-4.000,00
		CP	0,00	0,00	0,00	0,00	0,00
		T	4.000,00	0,00	0,00	0,00	-4.000,00
<b>Totale Funzione 5</b>		RS	4.000,00	0,00	0,00	0,00	-4.000,00
		CP	0,00	0,00	0,00	0,00	0,00
		T	4.000,00	0,00	0,00	0,00	-4.000,00
<b>Funzione 9 FUNZIONI RIGUARDANTI LA GESTIONE DEL TERRITORIO E DELL' AMBIENTE</b>							
<b>Servizio 5 Servizio smaltimento rifiuti</b>							
<b>Intervento 3 Prestazioni di servizi</b>							

**UNIONE DEI COMUNI TERRE DEL CAMPIDANO**  
**PROVINCIA DEL MEDIO CAMPIDANO**

**CONTO DEL BILANCIO - PARTE USCITA ANNO 2014**

Codice Capitolo	DESCRIZIONE	RS	Residui Conservati e Stanziamenti definitivi di Bilancio	Conto del tesoriere	Determinazioni Residui	Impegni	Minori residui o Economie
			Pagamenti	Residui da riportare			
			Residui (A)	Residui (B)	Residui (C)	Residui (D=B+C)	(E=D-A)
CP	Competenza (F)	Competenza (G)	Competenza (H)	Competenza (I=G+H)	(L=I-F)		
T	Totale (M)	Totale (B)	Residui al 31 Dicembre (C)	Impegni al 31 Dicembre (D=B+C)			
1.09.05.03	SPESE PER GESTIONE SERVIZIO R.S.U. (E. 22020)	RS	391.075,35	391.075,35	0,00	391.075,35	0,00
3.0		CP	1.636.609,42	1.303.584,50	276.903,91	1.580.488,41	-56.121,01
18000 0		T	2.027.684,77	1.694.659,85	276.903,91	1.971.563,76	-56.121,01
<b>Totale Intervento 3</b>		RS	391.075,35	391.075,35	0,00	391.075,35	0,00
		CP	1.636.609,42	1.303.584,50	276.903,91	1.580.488,41	-56.121,01
		T	2.027.684,77	1.694.659,85	276.903,91	1.971.563,76	-56.121,01
<b>Totale Servizio 5</b>		RS	391.075,35	391.075,35	0,00	391.075,35	0,00
		CP	1.636.609,42	1.303.584,50	276.903,91	1.580.488,41	-56.121,01
		T	2.027.684,77	1.694.659,85	276.903,91	1.971.563,76	-56.121,01
<b>Totale Funzione 9</b>		RS	391.075,35	391.075,35	0,00	391.075,35	0,00
		CP	1.636.609,42	1.303.584,50	276.903,91	1.580.488,41	-56.121,01
		T	2.027.684,77	1.694.659,85	276.903,91	1.971.563,76	-56.121,01
<b>Funzione 12 FUNZIONI RELATIVE A SERVIZI PRODUTTIVI</b>							
<b>Servizio 6 Altri servizi produttivi</b>							
<b>Intervento 5 Trasferimenti</b>							
1.12.06.05	SPESE FUNZIONAMENTO SUAP (E. 22000)	RS	27.562,00	0,00	0,00	0,00	-27.562,00
5.15		CP	0,00	0,00	0,00	0,00	0,00
19500 0		T	27.562,00	0,00	0,00	0,00	-27.562,00
<b>Totale Intervento 5</b>		RS	27.562,00	0,00	0,00	0,00	-27.562,00
		CP	0,00	0,00	0,00	0,00	0,00
		T	27.562,00	0,00	0,00	0,00	-27.562,00
<b>Totale Servizio 6</b>		RS	27.562,00	0,00	0,00	0,00	-27.562,00
		CP	0,00	0,00	0,00	0,00	0,00
		T	27.562,00	0,00	0,00	0,00	-27.562,00
<b>Totale Funzione 12</b>		RS	27.562,00	0,00	0,00	0,00	-27.562,00
		CP	0,00	0,00	0,00	0,00	0,00
		T	27.562,00	0,00	0,00	0,00	-27.562,00
<b>Totale Titolo 1</b>		RS	662.402,35	461.046,30	49.091,21	510.137,51	-152.264,84
		CP	1.736.271,59	1.328.853,56	323.671,75	1.652.525,31	-83.746,28
		T	2.398.673,94	1.789.899,86	372.762,96	2.162.662,82	-236.011,12

**UNIONE DEI COMUNI TERRE DEL CAMPIDANO**  
**PROVINCIA DEL MEDIO CAMPIDANO**

**CONTO DEL BILANCIO - PARTE USCITA ANNO 2014**

Codice Capitolo	DESCRIZIONE		Residui Conservati e Stanziamenti definitivi di Bilancio	Conto del tesoriere	Determinazioni Residui	Impegni	Minori residui o Economie
				Pagamenti	Residui da riportare		
		RS	Residui (A)	Residui (B)	Residui (C)	Residui (D=B+C)	(E=D-A)
		CP	Competenza (F)	Competenza (G)	Competenza (H)	Competenza (I=G+H)	(L=I-F)
		T	Totale (M)	Totale (B)	Residui al 31 Dicembre (C)	Impegni al 31 Dicembre (D=B+C)	
<b>Titolo 2 SPESE IN CONTO CAPITALE</b>							
<b>Funzione 9 FUNZIONI RIGUARDANTI LA GESTIONE DEL TERRITORIO E DELL'AMBIENTE</b>							
<b>Servizio 3 Servizi di protezione civile</b>							
<b>Intervento 5 Acquisizione di beni mobili, macchine ed attrezzature tecnico-scientifiche</b>							
2.09.03.05	ACQUISTO BENI PER RETE PROTEZIONE CIVILE	RS	0,00	0,00	0,00	0,00	0,00
5.62		CP	36.150,65	0,00	0,00	0,00	-36.150,65
24000 0		T	36.150,65	0,00	0,00	0,00	-36.150,65
<b>Totale Intervento 5</b>		RS	0,00	0,00	0,00	0,00	0,00
		CP	36.150,65	0,00	0,00	0,00	-36.150,65
		T	36.150,65	0,00	0,00	0,00	-36.150,65
<b>Intervento 6 Incarichi professionali esterni</b>							
2.09.03.06	INCARICHI PROFESSIONALI	RS	0,00	0,00	0,00	0,00	0,00
6.0		CP	27.000,00	0,00	22.500,00	22.500,00	-4.500,00
25000 0		T	27.000,00	0,00	22.500,00	22.500,00	-4.500,00
<b>Totale Intervento 6</b>		RS	0,00	0,00	0,00	0,00	0,00
		CP	27.000,00	0,00	22.500,00	22.500,00	-4.500,00
		T	27.000,00	0,00	22.500,00	22.500,00	-4.500,00
<b>Totale Servizio 3</b>		RS	0,00	0,00	0,00	0,00	0,00
		CP	63.150,65	0,00	22.500,00	22.500,00	-40.650,65
		T	63.150,65	0,00	22.500,00	22.500,00	-40.650,65
<b>Totale Funzione 9</b>		RS	0,00	0,00	0,00	0,00	0,00
		CP	63.150,65	0,00	22.500,00	22.500,00	-40.650,65
		T	63.150,65	0,00	22.500,00	22.500,00	-40.650,65
<b>Totale Titolo 2</b>		RS	0,00	0,00	0,00	0,00	0,00
		CP	63.150,65	0,00	22.500,00	22.500,00	-40.650,65
		T	63.150,65	0,00	22.500,00	22.500,00	-40.650,65

**UNIONE DEI COMUNI TERRE DEL CAMPIDANO**  
**PROVINCIA DEL MEDIO CAMPIDANO**

**CONTO DEL BILANCIO - PARTE USCITA ANNO 2014**

Codice Capitolo	DESCRIZIONE		Residui Conservati e Stanziamenti definitivi di Bilancio	Conto del tesoriere	Determinazioni Residui	Impegni	Minori residui o Economie
			RS	Pagamenti	Residui da riportare		
			Residui (A)	Residui (B)	Residui (C)	Residui (D=B+C)	(E=D-A)
			Competenza (F)	Competenza (G)	Competenza (H)	Competenza (I=G+H)	(L=I-F)
			Totale (M)	Totale (B)	Residui al 31 Dicembre (C)	Impegni al 31 Dicembre (D=B+C)	
<b>Titolo 4 SPESE PER SERVIZI PER CONTO DI TERZI</b>							
4.00.00.02	RITENUTE ERARIALI	RS	0,00	0,00	0,00	0,00	0,00
2.23		CP	7.000,00	2.600,00	0,00	2.600,00	-4.400,00
40100 0		T	7.000,00	2.600,00	0,00	2.600,00	-4.400,00
<b>Totale Intervento 2</b>		RS	0,00	0,00	0,00	0,00	0,00
		CP	7.000,00	2.600,00	0,00	2.600,00	-4.400,00
		T	7.000,00	2.600,00	0,00	2.600,00	-4.400,00
4.00.00.05	SPESE PER SERVIZI PER CONTO DI TERZI	RS	0,00	0,00	0,00	0,00	0,00
5.28		CP	4.000,00	0,00	0,00	0,00	-4.000,00
40300 0		T	4.000,00	0,00	0,00	0,00	-4.000,00
<b>Totale Intervento 5</b>		RS	0,00	0,00	0,00	0,00	0,00
		CP	4.000,00	0,00	0,00	0,00	-4.000,00
		T	4.000,00	0,00	0,00	0,00	-4.000,00
4.00.00.06	ANTICIPAZIONE DI FONDI PER IL SERVIZIO ECONOMATO	RS	0,00	0,00	0,00	0,00	0,00
6.29		CP	5.000,00	2.000,00	0,00	2.000,00	-3.000,00
40400 0		T	5.000,00	2.000,00	0,00	2.000,00	-3.000,00
<b>Totale Intervento 6</b>		RS	0,00	0,00	0,00	0,00	0,00
		CP	5.000,00	2.000,00	0,00	2.000,00	-3.000,00
		T	5.000,00	2.000,00	0,00	2.000,00	-3.000,00
<b>Totale Titolo 4</b>		RS	0,00	0,00	0,00	0,00	0,00
		CP	16.000,00	4.600,00	0,00	4.600,00	-11.400,00
		T	16.000,00	4.600,00	0,00	4.600,00	-11.400,00

**UNIONE DEI COMUNI TERRE DEL CAMPIDANO**  
**PROVINCIA DEL MEDIO CAMPIDANO**

**RIEPILOGO GENERALE DELLE USCITE ANNO 2014**

Codice Capitolo	DESCRIZIONE		Residui Conservati e Stanziamenti definitivi di Bilancio	Conto del tesoriere	Determinazioni Residui	Impegni	Minori residui o Economie
				Pagamenti	Residui da riportare		
			RS	Residui (A)	Residui (B)		
		CP	Competenza (F)	Competenza (G)	Competenza (H)	Competenza (I=G+H)	(L=I-F)
		T	Totale (M)	Totale (B)	Residui al 31 Dicembre (C)	Impegni al 31 Dicembre (D=B+C)	
TOTALE TITOLO 1		RS	662.402,35	461.046,30	49.091,21	510.137,51	-152.264,84
		CP	1.736.271,59	1.328.853,56	323.671,75	1.652.525,31	-83.746,28
		T	2.398.673,94	1.789.899,86	372.762,96	2.162.662,82	-236.011,12
TOTALE TITOLO 2		RS	0,00	0,00	0,00	0,00	0,00
		CP	63.150,65	0,00	22.500,00	22.500,00	-40.650,65
		T	63.150,65	0,00	22.500,00	22.500,00	-40.650,65
TOTALE TITOLO 3		RS	0,00	0,00	0,00	0,00	0,00
		CP	0,00	0,00	0,00	0,00	0,00
		T	0,00	0,00	0,00	0,00	0,00
TOTALE TITOLO 4		RS	0,00	0,00	0,00	0,00	0,00
		CP	16.000,00	4.600,00	0,00	4.600,00	-11.400,00
		T	16.000,00	4.600,00	0,00	4.600,00	-11.400,00
TOTALE GENERALE DELLE SPESE		RS	662.402,35	461.046,30	49.091,21	510.137,51	-152.264,84
		CP	1.815.422,24	1.333.453,56	346.171,75	1.679.825,31	-135.796,93
		T	2.477.824,59	1.794.499,86	395.262,96	2.189.762,82	-288.061,77
DISAVANZO		RS	0,00	0,00	0,00	0,00	0,00
		CP	0,00	0,00	0,00	0,00	0,00
		T	0,00	0,00	0,00	0,00	0,00
TOTALE GENERALE		RS	662.402,35	461.046,30	49.091,21	510.137,51	-152.264,84
		CP	1.815.422,24	1.333.453,56	346.171,75	1.679.825,31	-135.796,93
		T	2.477.824,59	1.794.499,86	395.262,96	2.189.762,82	-288.061,77

**UNIONE DEI COMUNI TERRE DEL CAMPIDANO**  
**PROVINCIA DEL MEDIO CAMPIDANO**

**CONTO DEL BILANCIO ANNO 2014**

<b>QUADRO RIASSUNTIVO DELLA GESTIONE DI COMPETENZA</b>		
RISCOSSIONI		1.282.089,84
PAGAMENTI		1.333.453,56
DIFFERENZA		-51.363,72
RESIDUI ATTIVI		453.392,77
RESIDUI PASSIVI		346.171,75
DIFFERENZA		107.221,02
	Avanzo(+) o Disavanzo(-)	55.857,30
	Fondi vincolati	0,00
	Fondi per finanziamento spese in conto capitale	0,00
	Fondi di Ammortamento	0,00
	Fondi non Vincolati	55.857,30
<b>QUADRO RIASSUNTIVO DELLA GESTIONE FINANZIARIA</b>		
	GESTIONE	
	Residui	Competenza
	TOTALE	
Fondo di cassa al 1° di Gennaio		474.254,27
RISCOSSIONI	231.122,10	1.282.089,84
PAGAMENTI	461.046,30	1.333.453,56
Fondo di cassa al 31/12		192.966,35
DIFFERENZA		192.966,35
PAGAMENTI per Azioni Esecutive e non regolarizzate al 31/12		0,00
RESIDUI ATTIVI	0,00	453.392,77
RESIDUI PASSIVI	49.091,21	346.171,75
DIFFERENZA		58.129,81
	Avanzo(+) o Disavanzo(-)	251.096,16
	Fondi vincolati	0,00
	Fondi per finanziamento spese in conto capitale	0,00
	Fondi di Ammortamento	0,00
	Fondi non Vincolati	251.096,16

SAN GAVINO MONREALE, il 31/12/2014

Il Segretario

Il Rappresentante Legale

Il Responsabile del servizio finanziario

**UNIONE DEI COMUNI TERRE DEL CAMPIDANO**  
**PROVINCIA DEL MEDIO CAMPIDANO**

**CONTO DEL BILANCIO ANNO 2014**

**RISULTATO DELLA GESTIONE DI COMPETENZA**

<b>ENTRATE: ACCERTAMENTI DI COMPETENZA</b>	<b>ACCERTAMENTI</b>	<b>RISULTATO</b>
	0,00	
ENTRATE DERIVANTI DA CONTRIBUTI E TRASF. CORRENTI DELLO STATO,	1.667.604,82	
ENTRATE EXTRATRIBUTARIE	127,14	
ENTRATE DERIVANTI DA ALIENAZIONI, DA TRASFERIMENTI DI CAPITALE E	63.150,65	
ENTRATE DA SERVIZI PER CONTO DI TERZI	4.600,00	
<b>Totale Parziale</b>		<b>1.735.482,61</b>
<b>Avanzo Precedente Esercizio Applicato</b>		<b>12.545,76</b>
<b>Fondo Pluriennale Vincolato Entrata</b>		<b>0,00</b>
<b>Totale (1)</b>		<b>1.748.028,37</b>
<b>USCITE: IMPEGNI DI COMPETENZA</b>	<b>IMPEGNI</b>	
SPESE CORRENTI	1.652.525,31	
SPESE IN CONTO CAPITALE	22.500,00	
SPESE PER SERVIZI PER CONTO DI TERZI	4.600,00	
<b>Totale Parziale</b>		<b>1.679.625,31</b>
<b>Disavanzo Precedente Esercizio Applicato</b>		<b>0,00</b>
		<b>0,00</b>
<b>Totale (2)</b>		<b>1.679.625,31</b>
<b>Totale(1)-Totale(2)</b>		<b>68.403,06</b>
<b>Di cui FPV (Uscita)</b>		<b>0,00</b>



Cagliari, 26/01/2015

Spett.le  
UNIONE COMUNI  
TERRE DEL CAMPIDANO  
SERVIZIO FINANZIARIO

CONTO CONSUNTIVO 2014

Il sottoscritto Banco di Sardegna S.p.A. in qualità di tesoriere  
rende il conto consuntivo per l'esercizio 2014 che presenta le seguenti risultanze:

Fondo di cassa al 01/01/2014	474.254,27
Riscossioni dell'esercizio	1.513.211,94
Pagamenti dell'esercizio	<u>1.794.499,86</u>
Fondo di cassa al 31/12/2014	<b>192.966,35</b>

Si allegano i seguenti documenti:

- La situazione di cassa ;
- Conto del Tesoriere e quadro riepilogativo della gestione di cassa;
- Prima lista del Conto Consuntivo;
- Le schede di svolgimento del bilancio;
- La lista delle reversali e dei mandati estinti;
- Le reversali riscosse e il bollettario meccanografico degli incassi;
- I mandati pagati e la lista delle quietanze meccanografiche dei pagamenti.

Il presente verbale è redatto in tre copie, di cui una, sottoscritta dall'Ente, deve essere restituita al Tesoriere.

Distinti saluti.

L'ENTE

IL TESORIERE  
BANCO DI SARDEGNA SPA



***UNIONE DEI COMUNI TERRE DEL  
CAMPIDANO***

***RELAZIONE ILLUSTRATIVA  
DEL  
CONSIGLIO DI AMMINISTRAZIONE  
AL RENDICONTO 2014***

***ALLEGATO ALLA DELIBERAZIONE DEL CONSIGLIO DI  
AMMINISTRAZIONE***

***N. DEL .2014***

## RELAZIONE AL CONTO BILANCIO 2014

L'attività dell'ENTE nell'esercizio 2014 si è svolta nel rispetto delle risorse messe a disposizione dall'Assemblea Generale dell'Unione dei Comuni Terre del Campidano in sede di approvazione del Bilancio Annuale di Previsione 2014, del Bilancio Pluriennale, e dei Programmi di cui alla Relazione Previsionale Programmatica 2014/2016 (deliberazione n. 1 del 07.04.2014) e di quelle reperite durante l'esercizio che hanno determinato delle variazioni e o delle integrazioni alle previsioni ed alla programmazione iniziale iscritte nella contabilità con le seguenti deliberazioni:

- Assemblea Generale n. 8 del 28.11.2014 (Assestamento).

L'esercizio 2014 registra dei risultati finali di segno positivo sia nella cassa, sia nel risultato di Amministrazione finanziaria.

Tali risultati sono stati determinati come segue:

### A) Fondo Cassa

Fondo cassa al 01.01.2014	474.254,27
	1.513.211,94
Riscossioni eseguite nell'anno	
Pagamenti eseguiti nell'anno	1.794.499,86
	<u>192.966,35</u>
<b>FONDO CASSA al 31.12.2014</b>	<u><u>192.966,35</u></u>

### B) Avanzo di amministrazione

Fondo cassa al 31.12.2014	192.966,35
Residui attivi gestione residui	
Residui attivi gestione competenza	453.392,77
Residui passivi gestione residui	49.091,21
Residui passivi gestione competenza	<u>346.171,75</u>
<b>Avanzo di amministrazione</b>	<u><u>251.096,16</u></u>

Quanto sopra scaturisce dalla somma algebrica del risultato della **gestione di competenza**: € 55.857,30 così determinato:

Riscossioni	1.282.089,84
Pagamenti	<u>1.333.453,56</u>
Fondo di cassa	-51.363,72
Residui Attivi	453.392,77
Residui Passivi	<u>346.171,75</u>
<b>Avanzo di Gestione</b>	<u><u>55.857,30</u></u>

con il risultato della **gestione dei Residui** che presenta un risultato positivo di € 195.238,86 così determinato:

Fondo iniziale di cassa	474.254,27
Riscossioni	231.122,10
Pagamenti	461.046,30
Fondo cassa	<u>244.330,07</u>
Residui Attivi	
Residui Passivi	49.091,21
Avanzo Gestione Residui	<u><u>195.238,86</u></u>

Analizzando i risultati su esposti si rileva che l'Avanzo di Amministrazione € 251.096,16 risulta così composto:

Fondi vincolati	<u>5.750,00</u>
Fondi non vincolati	<u>245.346,16</u>
<b>TOTALE</b>	<u><u>251.096,16</u></u>

## **GESTIONE DELLA COMPETENZA**

### **1) Avanzo di gestione**

Il risultato della gestione di competenza è pari ad € 55.857,30 e prende in considerazione le operazioni relative alla competenza, vale a dire le riscossioni e i pagamenti in conto competenza, nonché i residui attivi e passivi sempre derivanti dall'esercizio di competenza.

### **2) Parte 1^: Entrata**

#### **TITOLO SECONDO**

Sono iscritte le entrate derivanti dalla Regione sulle quali nulla può l'Amministrazione, nonché le entrate dei Comuni partecipanti all'Unione quale quota di compartecipazione ai servizi. Le previsioni iniziali hanno subito una variazione pari ad € 16.187,03, pertanto le previsioni finali sono pari ad € 1.723.725,83 di cui accertate € 1.667.604,82 incassate € 1.279.362,70 ed € 388.242,12 da incassare.

#### **TITOLO TERZO**

Nel titolo terzo sono state iscritte le risorse relative agli interessi maturati sul conto corrente bancario per complessivi € 127,14 registrate come maggiori accertamenti.

#### **TITOLO QUARTO**

Risultano iscritte somme per complessivi € 63.150,65 che non hanno subito alcuna variazione nel corso dell'esercizio. Tali somme, relative ai trasferimenti RAS anno 2013, sono stati interamente accertati ma non incassati.

#### **TITOLO QUINTO**

Nel corso del 2014 non sono stati contratti mutui.

Per quanto riguarda il TITOLO 6^ della Entrata ed il TITOLO 4^ della Spesa si da atto che le stesse subiscono una variazione in aumento di €2.000,00. Si rimanda all'apposito allegato (Allegato2) la specifica delle singole voci.

### 3) Parte 2^: Uscite

Premesso che le spese iscritte al titolo 2 (spese di investimento) sono finanziate esclusivamente con entrate (proprie o da trasferimenti) a destinazione vincolata e che le spese iscritte al Titolo IV "Partite di giro" riguardano mera movimentazione contabile eguale in parte entrate, l'analisi si sofferma principalmente sulla gestione delle spese del Titolo Primo "Spese Correnti".

#### TITOLO PRIMO: SPESE CORRENTI

Le previsioni iniziali di € 1.720.084,56 hanno subito variazioni nel corso dell'esercizio per € 16.187,03 per cui gli stanziamenti definitivi ammontano a € 1.736.271,59. Le somme impegnate sono state pari ad € 1.652.525,31, di cui € 1.328.853,56 già spesi ed € 323.671,75 regolarmente impegnati e da spendere. Si registrano minori impegni rispetto alle previsioni per € 83.746,28 così determinati:

	DESCRIZIONE	EURO
1.	Funzioni Generali di Amministrazione, di gestione e di controllo	27.625,27
9.	Funzioni gestione Territorio e Ambiente	56.121,01
	<b>Totale</b>	<b>83.746,28</b>

I minori impegni nello specifico si sono verificati nei seguenti servizi:

#### **FUNZIONE 01:FUNZIONE GENERALE DI AMM.NE,GESTIONE,CONTROLLO** € 27.625,27

- Gestione Economico finanziaria € 845,60
- Altri Servizi Generali € 26.779,67

#### **FUNZIONE 09:FUNZIONE RIGUARDANTE GESTIONE TERRITORIO E AMBIENTE** € 56.121,01

- Servizio Smaltimento Rifiuti € 56.121,01

#### **TITOLO 2**

In previsione sono state iscritte risorse per complessivi € 63.150,65, di cui impegnate € 22.500,00, mentre nessun pagamento è stato effettuato

#### **TITOLO 3**

L'Unione non ha contratto mutui

#### **TITOLO 4**

Si conferma quanto già esposto nella parte relativa alle Entrate del Titolo VI.

Da un esame del conto si rileva che:

- Non si sono verificate eccedenze di PAGAMENTI e/o IMPEGNI rispetto agli stanziamenti di BILANCIO;
- NON esistono debiti fuori BILANCIO;
- I PAGAMENTI eseguiti ammontano a complessivi € 1.794.499,86 di cui € 1333.453,56 in conto competenza ed € 461.046,30 in conto residui.
- LE ENTRATE realizzate sono pari a € 1.987.466,21 di cui € 1.282.089,84 in conto competenza ed € 705.376,37 in conto residui;
- LE SOMME accertate nei servizi conto terzi coincidono con quelle impegnate nei corrispondenti capitoli di spesa.
- NON VI SONO INTERVENTI in conto capitale finanziati con fondi AVANZO DI AMMINISTRAZIONE.
- Sono state finanziate con avanzo spese correnti per complessivi € 12.545,76
- IL CONTO ECONOMICO presenta un risultato di esercizio POSITIVO di € 92.913,51
- IL PATRIMONIO NETTO è di € 202.440,51
- L'ENTE non tende al dissesto come risulta dalla tabella dei parametri di deficiarietà strutturale.

**DEBITI FUORI BILANCIO**

Non esistono debiti fuori bilancio

## PARTITE DI GIRO

ACCERTAMENTI			IMPEGNI	
Cap.	Importo	Descrizione	Cap.	Importo
61000	2.600,00	RITENUTE ERARIALI	40100	2.600,00
64000	2.000,00	SERVIZIO ECONOMATO	40400	2.000,00
	<b>4.600,00</b>	<b>TOTALE</b>		<b>4.600,00</b>

**ALLEGATO 3****TRASFERIMENTI ORDINARI/FUNZIONE DELEGATE-STATO-RAS-PROVINCIA RENDICONTO 2014**

<b>CAP E</b>	<b>DENOMINAZIONE</b>	<b>IMPORTO</b>	<b>CAP S</b>	<b>DENOMINAZIONE</b>	<b>IMPORTO</b>
20000	FONDO GESTIONE ASSOCIATA QUOTA RAS	54.488,31		FINANZIAMENTO SPESE CORRENTI	56.723,44
20102	FONDO GESTIONE ASSOCIATA QUOTA STATO	32.628,10			
40200	FONDO GESTIONE ASSOCIATA	63.150,65		FINANZIAMENTO SPESE INVESTIMENTO	22.500,00
	<b>TOTALE FONDI ORDINARI RAS</b>	<b>150.267,06</b>		<b>IMPEGNATI</b>	<b>79.223,44</b>



**UNIONE DEI COMUNI TERRE DEL CAMPIDANO**  
**PROVINCIA DEL MEDIO CAMPIDANO**

27/04/2015

CONTO DEL BILANCIO ANNO 2014

**QUADRO GENERALE RIASSUNTIVO DELLE ENTRATE**

ENTRATE	COMPETENZA							RESIDUI			
	Previsioni iniziali	Previsioni definitive	% di definizione	Accertamenti	Riscossioni	% di realizzazione	Residui della competenza	Conservati	Ritoccati	% di realizzazione	Rimasti
ENTRATE DERIVANTI DA CONTRIBUTI E TRASF. CORRENTI DELLO STATO, DELLA REGIONE E DI ALTRI ENTI PUBBLICI ANCHE IN RAPPORTO ALL'ESERCIZIO DI FUNZ. DELEG.	1.707.538,80	1.723.725,83	96,74%	1.667.604,82	1.279.362,70	76,72%	388.242,12	299.285,08	229.122,10	76,56%	0,00
ENTRATE EXTRATRIBUTARIE	0,00	0,00	100,00%	127,14	127,14	100,00%	0,00	0,00	0,00	0,00%	0,00
ENTRATE DERIVANTI DA ALIENAZIONI, DA TRASFERIMENTI DI CAPITALE E DA RISCOSSIONI DI CREDITI	63.150,65	63.150,65	100,00%	63.150,65	0,00	0,00%	63.150,65	0,00	0,00	0,00%	0,00
ENTRATE DA SERVIZI PER CONTO DI TERZI	14.000,00	16.000,00	28,75%	4.600,00	2.600,00	56,52%	2.000,00	2.000,00	2.000,00	100,00%	0,00
<b>TOTALE</b>	<b>1.784.689,45</b>	<b>1.802.876,48</b>	<b>96,26%</b>	<b>1.735.482,61</b>	<b>1.282.089,84</b>	<b>73,88%</b>	<b>453.392,77</b>	<b>301.285,08</b>	<b>231.122,10</b>	<b>76,71%</b>	<b>0,00</b>
Avanzo di amministrazione	12.545,76	12.545,76	0,00%	0,00	0,00	0,00%	0,00	0,00	0,00	0,00%	0,00
Fondo cassa al primo Gennaio	0,00	0,00	0,00%	0,00	0,00	0,00%	0,00	0,00	474.254,27	100,00%	0,00
<b>TOTALE COMPLESSIVO ENTRATE</b>	<b>1.797.235,21</b>	<b>1.815.422,24</b>	<b>95,60%</b>	<b>1.735.482,61</b>	<b>1.282.089,84</b>	<b>73,88%</b>	<b>453.392,77</b>	<b>301.285,08</b>	<b>705.376,37</b>	<b>234,12%</b>	<b>0,00</b>

**UNIONE DEI COMUNI TERRE DEL CAMPIDANO  
PROVINCIA DEL MEDIO CAMPIDANO**

27/04/2015

CONTO DEL BILANCIO ANNO 2014

**QUADRO GENERALE RIASSUNTIVO DELLE SPESE**

SPESE	COMPETENZA						RESIDUI				
	Previsioni Iniziali	Previsioni definitive	% di definizione	Impegni	Pagamenti	% di realizzazione	Residui della competenza	Conservati	Pagati	% di realizzazione	Rimasti
SPESE CORRENTI	1.720.084,56	1.736.271,59	95,19%	1.652.525,31	1.328.853,56	80,41%	323.671,75	662.402,35	461.046,30	69,60%	49.091,21
SPESE IN CONTO CAPITALE	63.150,65	63.150,65	35,63%	22.500,00	0,00	0,00%	22.500,00	0,00	0,00	0,00%	0,00
SPESE PER SERVIZI PER CONTO DI TERZI	14.000,00	16.000,00	28,75%	4.600,00	4.600,00	100,00%	0,00	0,00	0,00	0,00%	0,00
<b>TOTALE</b>	<b>1.797.235,21</b>	<b>1.815.422,24</b>	<b>92,52%</b>	<b>1.679.625,31</b>	<b>1.333.453,56</b>	<b>79,39%</b>	<b>346.171,75</b>	<b>662.402,35</b>	<b>461.046,30</b>	<b>69,60%</b>	<b>49.091,21</b>
Disavanzo di amministrazione	0,00	0,00	0,00%	0,00	0,00	0,00%	0,00	0,00	0,00	0,00%	0,00
<b>TOTALE COMPLESSIVO SPESE</b>	<b>1.797.235,21</b>	<b>1.815.422,24</b>	<b>92,52%</b>	<b>1.679.625,31</b>	<b>1.333.453,56</b>	<b>79,39%</b>	<b>346.171,75</b>	<b>662.402,35</b>	<b>461.046,30</b>	<b>69,60%</b>	<b>49.091,21</b>

**UNIONE DEI COMUNI TERRE DEL CAMPIDANO**  
**PROVINCIA DEL MEDIO CAMPIDANO**

27/04/2015

CONTO DEL BILANCIO ANNO 2014

**QUADRO GENERALE RIASSUNTIVO DEI RISULTATI DIFFERENZIALI**

RISULTATI DIFFERENZIALI	COMPETENZA						RESIDUI					
	Previsioni iniziali	Previsioni definitive	% di definizione	Accordamenti o Impegni	Riscossioni o Pagamenti	% di realizzazione	Residui attivi o passivi	Conservati	Riscossi o Pagati	% di realizzazione	Rinasti	
Entrate titolo I-II-III (+)	1.707.538,80	1.723.725,83	96,75%	1.667.731,96	1.279.489,84	76,72%	299.285,08	229.122,10	229.122,10	100,00%	0,00	
Quote oneri di urbanizzazione (+)	0,00	0,00	0,00%	0,00	0,00	0,00%	0,00	0,00	0,00	0,00%	0,00	
Avanzo Amm.ne per Spese Correnti (+)	12.545,76	12.545,76	0,00%	0,00	0,00	0,00%	0,00	0,00	0,00	0,00%	0,00	
Mutui Debiti Fuori Bilancio (+)	0,00	0,00	0,00%	0,00	0,00	0,00%	0,00	0,00	0,00	0,00%	0,00	
Spese correnti (-)	1.720.084,56	1.736.271,59	95,18%	1.652.525,31	1.328.853,56	80,41%	662.402,35	510.137,51	461.046,30	90,38%	49.091,21	
Differenza	0,00	0,00	100,00%	15.206,65	-49.363,72	-324,62%	-363.117,27	-281.015,41	-231.924,20	82,53%	-49.091,21	
Quote capitali dei mutui (-)	0,00	0,00	0,00%	0,00	0,00	0,00%	0,00	0,00	0,00	0,00%	0,00	
Differenza	0,00	0,00	100,00%	15.206,65	-49.363,72	-324,62%	-363.117,27	-281.015,41	-231.924,20	82,53%	-49.091,21	
Entrate finali (titoli I-II-III-IV)(+)	1.770.689,45	1.786.876,48	96,87%	1.730.882,61	1.279.489,84	73,92%	299.285,08	229.122,10	229.122,10	100,00%	0,00	
Spese finali (titoli I-II)(-)	1.783.235,21	1.799.422,24	93,09%	1.675.025,31	1.328.853,56	79,33%	662.402,35	510.137,51	461.046,30	90,38%	49.091,21	
Saldo netto da finanziare (-)	-12.545,76	-12.545,76	100,00%		-49.363,72	100,00%	-363.117,27	-281.015,41	-231.924,20	82,53%	-49.091,21	
Saldo Netto da impiegare (+)			100,00%	55.857,30		0,00%						

**UNIONE DEI COMUNI TERRE DEL CAMPIDANO**  
**PROVINCIA DEL MEDIO CAMPIDANO**

**BILANCIO COMPETENZA ANNO 2014 - RIEPILOGO GENERALE DELLE SPESE CORRENTI (IMPEGNI)**

INTERVENTI CORRENTI FUNZIONI E SERVIZI	Personale	Acquisto di beni di consumo e/o di materie prime	Prestazioni di servizi	Utilizzo di beni di terzi	Trasferimenti	Interessi passivi ed oneri finanziari diversi	Imposte e tasse	Oneri straordinari della gestione corrente	Ammortamenti di esercizio	Fondo svalutazione crediti	Fondo di riserva	TOTALE
FUNZIONI GENERALI DI AMMINISTRAZIONE, DI GESTIONE												
Organi istituzionali, partecipazione e decentramento												
Segreteria generale, personale e organizzazione												
Gestione economica, finanziaria, programmazione, provveditorato e			2.854,40									2.854,40
Gestione delle entrate tributarie e servizi fiscali												
Gestione dei beni demaniali e patrimoniali												
Ufficio tecnico												
Anagrafe, stato civile, elettorale, leva e servizio statistico												
Altri servizi generali			38.723,44		30.459,06							69.182,50
<b>Totale</b>			<b>41.577,84</b>		<b>30.459,06</b>							<b>72.036,90</b>

FUNZIONI RELATIVE ALLA GIUSTIZIA												
Uffici giudiziari												
Casa circondariale e altri servizi												
<b>Totale</b>												

**BILANCIO COMPETENZA ANNO 2014 - RIEPILOGO GENERALE DELLE SPESE CORRENTI (IMPEGNI)**

INTERVENTI CORRENTI FUNZIONI E SERVIZI	Personale	Acquisto di beni di consumo e/o di materie prime	Prestazioni di servizi	Utilizzo di beni di terzi	Trasferimenti	Interessi passivi ed oneri finanziari diversi	Imposte e tasse	Oneri straordinari della gestione corrente	Ammortamenti di esercizio	Fondo avanzazione crediti	Fondo di riserva	TOTALE
	FUNZIONI DI POLIZIA LOCALE											
Polizia municipale												
Polizia commerciale												
Polizia amministrativa												
<b>Totale</b>												

FUNZIONI DI ISTRUZIONE PUBBLICA												
Scuola materna												
Istruzione elementare												
Istruzione media												
Istruzione secondaria superiore												
Assistenza scolastica, trasporto, refezione ed altri servizi												
<b>Totale</b>												

FUNZIONI RELATIVE ALLA CULTURA E AI BENI CULTURALI												
Biblioteche, musei e pinacoteche												
Teatri, attività culturali e servizi diversi nel settore culturale												
<b>Totale</b>												

**BILANCIO COMPETENZA ANNO 2014 - RIEPILOGO GENERALE DELLE SPESE CORRENTI (IMPEGNI)**

INTERVENTI CORRENTI FUNZIONI E SERVIZI	Personale	Acquisto di beni di consumo e/o di materie prime	Prestazioni di servizi	Utilizzo di beni di terzi	Trasferimenti	Interessi passivi ed oneri finanziari diversi	Imposte e tasse	Oneri straordinari della gestione corrente	Ammortamenti di esercizio	Fondo evaluazione crediti	Fondo di riserva	TOTALE
FUNZIONI NEL SETTORE SPORTIVO E RICREATIVO												
Piscine comunali												
Stadio comunale, palazzo dello sport e altri impianti												
Manifestazioni diverse nel settore sportivo e ricreativo												
<b>Totale</b>												

FUNZIONI NEL CAMPO TURISTICO												
Servizi turistici												
Manifestazioni turistiche												
<b>Totale</b>												

FUNZIONI NEL CAMPO DELLA VIABILITA' E DEI TRASPORTI												
Viabilita' , circolazione stradale e servizi connessi												
Illuminazione pubblica e servizi connessi												
Trasporti pubblici locali e servizi connessi												
<b>Totale</b>												

FUNZIONI RIGUARDANTI LA GESTIONE DEL TERRITORIO E												
Urbanistica e gestione del territorio												

**BILANCIO COMPETENZA ANNO 2014 - RIEPILOGO GENERALE DELLE SPESE CORRENTI (IMPEGNI)**

INTERVENTI CORRENTI FUNZIONI E SERVIZI	Personale	Acquisto di beni di consumo e/o di materie prime	Prestazioni di servizi	Utilizzo di beni di terzi	Trasferimenti	Interessi passivi ed oneri finanziari diversi	Imposte e tasse	Oneri straordinari della gestione corrente	Ammortamenti di esercizio	Fondo evaluazione crediti	Fondo di riserva	TOTALE
	Edilizia residenziale pubblica locale e piani di edilizia economico-popolare											
Servizi di protezione civile												
Servizio idrico integrato												
Servizio smaltimento rifiuti			1.580.488,41									1.580.488,41
Parchi e servizi per la tutela ambientale del verde, altri servizi relativi al territorio												
<b>Totale</b>			<b>1.580.488,41</b>									<b>1.580.488,41</b>

<b>FUNZIONI NEL SETTORE SOCIALE</b>												
Asili nido, servizi per l'infanzia e per i minori												
Servizi di prevenzione e riabilitazione												
Strutture residenziali e di ricovero per anziani												
Assistenza, beneficenza pubblica e servizi diversi alla persona												
Servizio necroscopico e cimiteriale												
<b>Totale</b>												

<b>FUNZIONI NEL CAMPO DELLO SVILUPPO ECONOMICO</b>												
Affissioni e pubblicita'												
Fiere, mercati e servizi connessi												

**BILANCIO COMPETENZA ANNO 2014 - RIEPILOGO GENERALE DELLE SPESE CORRENTI (IMPEGNI)**

INTERVENTI CORRENTI	Personale	Acquisto di beni di consumo e/o di materie prime	Prestazioni di servizi	Utilizzo di beni di terzi	Trasferimenti	Interessi passivi ed oneri finanziari diversi	Imposte e tasse	Oneri straordinari della gestione corrente	Ammortamenti di esercizio	Fondo svalutazione crediti	Fondo di riserva	TOTALE
<b>FUNZIONI E SERVIZI</b>												
Mattatoio e servizi connessi												
Servizi relativi all'industria												
Servizi relativi al commercio												
Servizi relativi all'artigianato												
Servizi relativi all'agricoltura												
<b>Totale</b>												

<b>FUNZIONI RELATIVE A SERVIZI PRODUTTIVI</b>												
Distribuzione gas metano												
Centrale del latte												
Distribuzione energia elettrica												
Teleriscaldamento												
Farmacie												
Altri servizi produttivi												
<b>Totale</b>												

<b>TOTALE GENERALE</b>			1.622.066,25		30.439,06							1.652.505,31
------------------------	--	--	--------------	--	-----------	--	--	--	--	--	--	--------------



# UNIONE DEI COMUNI TERRE DEL CAMPIDANO PROVINCIA DEL MEDIO CAMPIDANO

## BILANCIO COMPETENZA ANNO 2014 - RIEPILOGO GENERALE DELLE SPESE IN CONTO CAPITALE (IMPEGNI)

INTERVENTI PER INVESTIMENTI FUNZIONI E SERVIZI	Acquisizione di beni immobili	Espropri e servizi onerosi	Acquisto di beni specifici per realizzazioni in economia	Utilizzo di beni di terzi per realizzazioni in economia	Acquisizione di beni mobili, macchine ed attrezzature <small>frigoriferi, sctantifici</small>	Incarichi professionali esterni	Trasferimenti di capitale	Partecipazioni azionarie	Conferimenti di capitale	Concessione di crediti e anticipazioni	TOTALE
	<b>FUNZIONI GENERALI DI AMMINISTRAZIONE, DI GESTIONE</b>										
Organi istituzionali, partecipazione e decentramento											
Segreteria generale, personale e organizzazione											
Gestione economica, finanziaria, programmazione, provveditorato e											
Gestione delle entrate tributarie e servizi fiscali											
Gestione dei beni demaniali e patrimoniali											
Ufficio tecnico											
Anagrafe, stato civile, elettorale, leva e servizio statistico											
Altri servizi generali											
<b>Totale</b>											

<b>FUNZIONI RELATIVE ALLA GIUSTIZIA</b>											
Uffici giudiziari											
Casa circondariale ed altri servizi											
<b>Totale</b>											

**BILANCIO COMPETENZA ANNO 2014 - RIEPILOGO GENERALE DELLE SPESE IN CONTO CAPITALE (IMPEGNI)**

INTERVENTI PER INVESTIMENTI FUNZIONI E SERVIZI	Acquisizione di beni immobili	Espropri e servizi onerosi	Acquisto di beni specifici per realizzazioni in economia	Utilizzo di beni di terzi per realizzazioni in economia	Acquisizione di beni mobili, macchine ed attrezzature <small>tecniche-scientifici</small>	Incarichi professionali esterni	Trasferimenti di capitale	Partecipazioni azionarie	Conferimenti di capitale	Concessione di crediti e anticipazioni	TOTALE
	FUNZIONI DI POLIZIA LOCALE										
Polizia municipale											
Polizia commerciale											
Polizia amministrativa											
<b>Totale</b>											

FUNZIONI DI ISTRUZIONE PUBBLICA											
Scuola materna											
Istruzione elementare											
Istruzione media											
Istruzione secondaria superiore											
Assistenza scolastica, trasporto, refezione ed altri servizi											
<b>Totale</b>											

FUNZIONI RELATIVE ALLA CULTURA E AI BENI CULTURALI											
Biblioteche, musei e pinacoteche											
Teatri, attività culturali e servizi diversi nel settore culturale											
<b>Totale</b>											

**BILANCIO COMPETENZA ANNO 2014 - RIEPILOGO GENERALE DELLE SPESE IN CONTO CAPITALE (IMPEGNI)**

INTERVENTI PER INVESTIMENTI FUNZIONI E SERVIZI	Acquisizione di beni immobili	Epropri e servizi onerosi	Acquisto di beni specifici per realizzazioni in economia	Utilizzo di beni di terzi per realizzazioni in economia	Acquisizione di beni mobili, macchine ed attrezzature tecniche-scientifici	Incarichi professionali esterni	Trasferimenti di capitale	Partecipazioni azionarie	Conferimenti di capitale	Concessione di crediti e anticipazioni	TOTALE
	FUNZIONI NEL SETTORE SPORTIVO E RICREATIVO										
Piscine comunali											
Stadio comunale, palazzo dello sport e altri impianti											
Manifestazioni diverse nel settore sportivo e ricreativo											
<b>Totale</b>											

FUNZIONI NEL CAMPO TURISTICO											
Servizi turistici											
Manifestazioni turistiche											
<b>Totale</b>											

FUNZIONI NEL CAMPO DELLA VIABILITA' E DEI TRASPORTI											
Viabilità, circolazione stradale e servizi connessi											
Illuminazione pubblica e servizi connessi											
Trasporti pubblici locali e servizi connessi											
<b>Totale</b>											

FUNZIONI RIGUARDANTI LA GESTIONE DEL TERRITORIO E											
Urbanistica e gestione del territorio											

**BILANCIO COMPETENZA ANNO 2014 - RIEPILOGO GENERALE DELLE SPESE IN CONTO CAPITALE (IMPEGNI)**

INTERVENTI PER INVESTIMENTI FUNZIONI E SERVIZI	Acquisizione di beni immobili	Espropri e servizi onerosi	Acquisto di beni specifici per realizzazioni in economia	Utilizzo di beni di terzi per realizzazioni in economia	Acquisizione di beni mobili, macchine ed attrezzature scientifiche	Incarichi professionali esterni	Trasferimenti di capitale	Partecipazioni azionarie	Conferimenti di capitale	Concessione di crediti e anticipazioni	TOTALE
											22.500,00
Edilizia residenziale pubblica locale e piani di edilizia economico-popolare						22.500,00					22.500,00
Servizi di protezione civile											
Servizio idrico integrato											
Servizio smaltimento rifiuti											
Parchi e servizi per la tutela ambientale del verde, altri servizi relativi al territorio											
<b>Totale</b>						22.500,00					22.500,00

FUNZIONI NEL SETTORE SOCIALE											
Asili nido, servizi per l'infanzia e per i minori											
Servizi di prevenzione e riabilitazione											
Strutture residenziali e di ricovero per anziani											
Assistenza, beneficenza pubblica e servizi diversi alla persona											
Servizio necroscopico e cimiteriale											
<b>Totale</b>											

FUNZIONI NEL CAMPO DELLO SVILUPPO ECONOMICO											
Affissioni e pubblicità											
Fiere, mercati e servizi connessi											

**BILANCIO COMPETENZA ANNO 2014 - RIEPILOGO GENERALE DELLE SPESE IN CONTO CAPITALE (IMPEGNI)**

INTERVENTI PER INVESTIMENTI FUNZIONI E SERVIZI	Acquisizione di beni immobili	Espropri e servizi onerosi	Acquisito di beni specifici per realizzazioni in economia	Utilizzo di beni di terzi per realizzazioni in economia	Acquisizione di beni mobili, macchine ed attrezzature tecnico-scientifici	Incarichi professionali esterni	Trasferimenti di capitale	Partecipazioni azionarie	Conferimenti di capitale	Concessione di crediti e anticipazioni	TOTALE
	Mattatoio e servizi connessi										
Servizi relativi all'industria											
Servizi relativi al commercio											
Servizi relativi all'artigianato											
Servizi relativi all'agricoltura											
<b>Totale</b>											

<b>FUNZIONI RELATIVE A SERVIZI PRODUTTIVI</b>											
Distribuzione gas metano											
Centrale del latte											
Distribuzione energia elettrica											
Telesaldamento											
Farmacie											
Altri servizi produttivi											
<b>Totale</b>											

<b>TOTALE GENERALE</b>						22.500,00					22.500,00
------------------------	--	--	--	--	--	-----------	--	--	--	--	-----------

A)	CONTO DEL PATRIMONIO (ATTIVO) (al NETTO del fondo ammortamento)	IMPORTI PARZIALI	CONSISTENZA INIZIALE	VARIAZIONI DA/IN FINANZIARIO		VARIAZIONI DA ALTRE CAUSE		CONSISTENZA FINALE
				+	-	+	-	
	<b>IMMOBILIZZAZIONI</b>							
I)	<b>IMMOBILIZZAZIONI IMMATERIALI</b>							
1)	Costi pluriennali capitalizzati (relativo fondo amm.to in detrazione)		0,00 0,00 0,00		0,00 0,00 0,00		0,00 0,00 0,00	0,00 0,00 0,00
	<b>Totale</b>		0,00		0,00		0,00	0,00
II)	<b>IMMOBILIZZAZIONI MATERIALI</b>							
1)	Beni demaniali (relativo fondo di ammortamento in detrazione)		0,00		0,00		0,00	0,00
2)	Terreni (patrimonio indisponibile)		0,00		0,00		0,00	0,00
3)	Terreni (patrimonio disponibile)		0,00		0,00		0,00	0,00
4)	Fabbricati (patrimonio indisponibile) (relativo fondo di ammortamento in detrazione)		0,00		0,00		0,00	0,00
5)	Fabbricati (patrimonio disponibile) (relativo fondo di ammortamento in detrazione)		0,00		0,00		0,00	0,00
6)	Maschinari, attrezzature e impianti (relativo fondo di ammortamento in detrazione)		0,00		0,00		0,00	0,00
7)	Attrezzature e sistemi informatici (relativo fondo di ammortamento in detrazione)		0,00		0,00		0,00	0,00
8)	Automezzi e motomezzi (relativo fondo di ammortamento in detrazione)		8.790,00		0,00		4.395,00	4.395,00
9)	Mobili e macchine d'ufficio (relativo fondo di ammortamento in detrazione)		17.525,75		0,00		17.525,75	17.525,75
10)	Universalità di beni (patrimonio indisponibile) (relativo fondo di ammortamento in detrazione)		0,00		0,00		0,00	0,00
11)	Universalità di beni (patrimonio disponibile) (relativo fondo di ammortamento in detrazione)		0,00		0,00		0,00	0,00
12)	Diritti reali su beni di terzi		0,00		0,00		0,00	0,00
13)	Immobilizzazioni in corso		0,00		0,00		0,00	0,00
	<b>Totale</b>		8.790,00		0,00		4.395,00	4.395,00
III)	<b>IMMOBILIZZAZIONI FINANZIARIE</b>							
1)	Partecipazioni in:							
a)	imprese controllate		0,00		0,00		0,00	0,00
b)	imprese collegate		0,00		0,00		0,00	0,00
c)	altre imprese		0,00		0,00		0,00	0,00
2)	Crediti verso:							
a)	imprese controllate		0,00		0,00		0,00	0,00
b)	imprese collegate		0,00		0,00		0,00	0,00
c)	altre imprese		0,00		0,00		0,00	0,00
3)	Titoli (investimenti a medio e lungo termine)		0,00		0,00		0,00	0,00
4)	Crediti di dubbia esigibilità (detratto il fondo svalutazione crediti)		0,00		0,00		0,00	0,00
5)	Crediti per depositi cauzionali		0,00		0,00		0,00	0,00
	<b>Totale immobilizzazioni</b>		8.790,00		0,00		4.395,00	4.395,00



CONTO DEL PATRIMONIO (PASSIVO)	IMPORTI PARZIALI	CONSISTENZA INIZIALE	VARIAZIONI D'ACFINANZIARIO		VARIAZIONI DA ALTRE CAUSE		CONSISTENZA FINALE
			+	-	+	-	
<b>A) PATRIMONIO NETTO</b>							
I) Netto patrimoniale		109.527,00	0,00	0,00	92.913,51	0,00	202.440,51
II) Netto da beni demaniali		0,00	0,00	0,00	0,00	0,00	0,00
<b>Totale patrimonio netto</b>		<b>109.527,00</b>	<b>0,00</b>	<b>0,00</b>	<b>92.913,51</b>	<b>0,00</b>	<b>202.440,51</b>
<b>B) CONFERIMENTI</b>							
I) Conferimenti da trasferimenti in c/capitale		12.400,00	63.150,65	0,00	0,00	0,00	75.550,65
II) Conferimenti da concessioni di edificare		0,00	0,00	0,00	0,00	0,00	0,00
<b>Totale conferimenti</b>		<b>12.400,00</b>	<b>63.150,65</b>	<b>0,00</b>	<b>0,00</b>	<b>0,00</b>	<b>75.550,65</b>
<b>C) DEBITI</b>							
I) Debiti di finanziamento:		0,00	0,00	0,00	0,00	0,00	0,00
1) per finanziamenti a breve termine		0,00	0,00	0,00	0,00	0,00	0,00
2) per mutui e prestiti		0,00	0,00	0,00	0,00	0,00	0,00
3) per prestiti obbligazionari		0,00	0,00	0,00	0,00	0,00	0,00
4) per debiti pluriennali		0,00	0,00	0,00	0,00	0,00	0,00
II) Debiti di funzionamento		662.402,35	323.671,75	613.311,14	0,00	0,00	372.762,96
III) Debiti per IVA		0,00	0,00	0,00	0,00	0,00	0,00
IV) Debiti per anticipazioni di cassa		0,00	0,00	0,00	0,00	0,00	0,00
V) Debiti per somme anticipate da terzi		0,00	0,00	0,00	0,00	0,00	0,00
VI) Debiti verso:		0,00	0,00	0,00	0,00	0,00	0,00
1) imprese controllate		0,00	0,00	0,00	0,00	0,00	0,00
2) imprese collegate		0,00	0,00	0,00	0,00	0,00	0,00
3) altri (aziende speciali, consorzi, istituzioni)		0,00	0,00	0,00	0,00	0,00	0,00
VII) Altri debiti		0,00	0,00	0,00	0,00	0,00	0,00
<b>Totale debiti</b>		<b>662.402,35</b>	<b>323.671,75</b>	<b>613.311,14</b>	<b>0,00</b>	<b>0,00</b>	<b>372.762,96</b>
<b>D) RATEI E RISCONTI</b>							
I) Ratei passivi		0,00	0,00	0,00	0,00	0,00	0,00
II) Risconti passivi		0,00	0,00	0,00	0,00	0,00	0,00
<b>Totale ratei e risconti</b>		<b>0,00</b>	<b>0,00</b>	<b>0,00</b>	<b>0,00</b>	<b>0,00</b>	<b>0,00</b>
<b>Totale del passivo (A+B+C+D)</b>		<b>784.329,35</b>	<b>386.822,40</b>	<b>613.311,14</b>	<b>92.913,51</b>	<b>0,00</b>	<b>650.754,12</b>
<b>E) CONTI D'ORDINE</b>							
F) IMPEGNI OPERE DA REALIZZARE		0,00	22.500,00	0,00	0,00	0,00	22.500,00
G) CONFERIMENTI IN AZIENDE SPECIALI		0,00	0,00	0,00	0,00	0,00	0,00
BENI DI TERZI		0,00	0,00	0,00	0,00	0,00	0,00
<b>Totale conti d'ordine</b>		<b>0,00</b>	<b>22.500,00</b>	<b>0,00</b>	<b>0,00</b>	<b>0,00</b>	<b>22.500,00</b>

Comune di Serramanna, il 28/04/2015

Il Segretario

Timbro dell'ente

Il legale rappresentante

a

Il responsabile del servizio finanziario

a



CONTO ECONOMICO		IMPORTI		
		PARZIALI	TOTALI	COMPLESSIVI
<b>A)</b>	<b>PROVENTI DELLA GESTIONE</b>			
1)	Proventi tributari	0,00		
2)	Proventi da trasferimenti	1.667.604,82		
3)	Proventi da servizi pubblici	0,00		
4)	Proventi da gestione patrimoniale	0,00		
5)	Proventi diversi	0,00		
6)	Proventi da concessioni da edificare	0,00		
7)	Incrementi di immobilizzazioni per lavori interni	0,00		
8)	Variazione nelle rimanenze di prodotti in corso di lavorazione, etc. (+/-)	0,00		
	<b>Totale proventi della gestione (A)</b>		<b>1.667.604,82</b>	
<b>B)</b>	<b>COSTI DELLA GESTIONE</b>			
9)	Personale	0,00		
10)	Acquisto di materie prime e/o beni di consumo	0,00		
11)	Variazioni nelle rimanenze di materie prime e/o beni di consumo (+/-)	0,00		
12)	Prestazioni di servizi	1.622.068,25		
13)	Utilizzo beni di terzi	0,00		
14)	Trasferimenti	30.459,06		
15)	Imposte e tasse	0,00		
16)	Quote di ammortamento d'esercizio	4.395,00		
	<b>Totale costi di gestione (B)</b>		<b>1.658.920,31</b>	
	<b>Risultato della gestione (A-B)</b>			<b>10.684,51</b>
<b>C)</b>	<b>PROVENTI ED ONERI DA AZIENDE SPECIALI PARTECIPATE</b>			
17)	Utili	0,00		
18)	Interessi su capitale in dotazione	0,00		
19)	Trasferimenti ad aziende speciali e partecipate	0,00		
	<b>Totale (C) (17+18-19)</b>		<b>0,00</b>	
	<b>Risultato della gestione operativa (A-B+C)</b>			<b>10.684,51</b>
<b>D)</b>	<b>PROVENTI ED ONERI FINANZIARI</b>			
20)	Interessi attivi	127,14		
21)	Interessi passivi:	0,00		
	- su mutui e prestiti	0,00		
	- su obbligazioni	0,00		
	- su anticipazioni	0,00		
	- per altre cause	0,00		
	<b>Totale (D) (20-21)</b>		<b>127,14</b>	
<b>E)</b>	<b>PROVENTI ED ONERI STRAORDINARI</b>			
	<b>Proventi</b>			
22)	Insusistenze del passivo	152.264,84		
23)	Sopravvenienze attive	0,00		
24)	Plusvalenze patrimoniali	0,00		
	<b>Totale proventi (e.1) (22+23+24)</b>	<b>152.264,84</b>		
	<b>Oneri</b>			
25)	Insusistenze dell'attivo	70.162,98		
26)	Minusvalenze patrimoniali	0,00		
27)	Accantonamento per svalutazione crediti	0,00		
28)	Oneri straordinari	0,00		
	<b>Totale oneri (e.2) (25+26+27+28)</b>	<b>70.162,98</b>		
	<b>Totale (E) (e.1 - e.2)</b>		<b>82.101,86</b>	
	<b>Risultato economico dell'esercizio (A-B+C+D+E)</b>			<b>92.913,61</b>

Comune di Serramanna, Il 28/04/2015

Timbro  
dell'Ente

Il Segretario

a

Il legale rappresentante dell'ente

a

Il responsabile del servizio finanziario

a

PROSPETTO DI CONCILIAZIONE - PARTE ENTRATE -	ACCERTAMENTI FINANZIARI DI COMPETENZA		RISCONTI PASSIVI		RATEI ATTIVI		ALTRE RETTIFICHE DEL RISULTATO FINANZIARIO		AL CONTO ECONOMICO		AL CONTO DEL PATRIMONIO		
	(1E)	INIZIALI (+)	FINALI (-)	INIZIALI (+)	FINALI (+)	(4E)	FINALI (+)	(6E)	Rif. C.E.	(7E)	Rif. C.P.	ATTIVO	PASSIVO
<b>TITOLO I ENTRATE TRIBUTARIE</b>													
1) Imposte (tit.I - cat.1)	0,00	0,00	0,00	0,00	0,00	0,00	0,00	0,00	0,00	0,00		0,00	0,00
2) Tasse (tit.I - cat.2)	0,00	0,00	0,00	0,00	0,00	0,00	0,00	0,00	0,00	0,00		0,00	0,00
3) Tributi speciali (tit.I - cat.3)	0,00	0,00	0,00	0,00	0,00	0,00	0,00	0,00	0,00	0,00		0,00	0,00
<b>Totale entrate tributarie</b>	<b>0,00</b>	<b>0,00</b>	<b>0,00</b>	<b>0,00</b>	<b>0,00</b>	<b>0,00</b>	<b>0,00</b>	<b>0,00</b>	<b>0,00</b>	<b>0,00</b>		<b>0,00</b>	<b>0,00</b>
<b>TITOLO II ENTRATE DA TRASFERIMENTI</b>													
1) da Stato (tit.II - cat.1)	0,00	0,00	0,00	0,00	0,00	0,00	0,00	0,00	0,00	0,00		0,00	0,00
2) da regione (tit.II - cat.2)	87.116,41	0,00	0,00	0,00	0,00	0,00	0,00	0,00	87.116,41	0,00		0,00	0,00
3) da regione per funzioni delegate (tit.II - cat.3)	0,00	0,00	0,00	0,00	0,00	0,00	0,00	0,00	0,00	0,00		0,00	0,00
4) da org. comunitari e internazionali (tit.II - cat.4)	0,00	0,00	0,00	0,00	0,00	0,00	0,00	0,00	0,00	0,00		0,00	0,00
5) da altri enti settore pubblico (tit.II - cat.5)	0,00	0,00	0,00	0,00	0,00	0,00	0,00	0,00	0,00	0,00		0,00	0,00
<b>Totale entrate da trasferimenti</b>	<b>1.580.488,41</b>	<b>0,00</b>	<b>0,00</b>	<b>0,00</b>	<b>0,00</b>	<b>0,00</b>	<b>0,00</b>	<b>0,00</b>	<b>1.580.488,41</b>	<b>0,00</b>		<b>0,00</b>	<b>0,00</b>
<b>TITOLO III ENTRATE EXTRATRIBUTARIE</b>													
1) Proventi servizi pubblici (tit.III - cat.1)	0,00	0,00	0,00	0,00	0,00	0,00	0,00	0,00	0,00	0,00		0,00	0,00
2) Proventi gestione patrimoniale (tit.III - cat.2)	0,00	0,00	0,00	0,00	0,00	0,00	0,00	0,00	0,00	0,00		0,00	0,00
3) Proventi finanziari (tit.III - cat.3)	127,14	0,00	0,00	0,00	0,00	0,00	0,00	0,00	127,14	0,00		0,00	0,00
- Interessi su depositi, ecc. speciali e partecipate	0,00	0,00	0,00	0,00	0,00	0,00	0,00	0,00	0,00	0,00		0,00	0,00
- Interessi su capitale conferito ad aziende speciali e partecipate	127,14	0,00	0,00	0,00	0,00	0,00	0,00	0,00	127,14	0,00		0,00	0,00
4) Proventi per utili da aziende speciali e partecipate, dividendi di società	0,00	0,00	0,00	0,00	0,00	0,00	0,00	0,00	0,00	0,00		0,00	0,00
5) Proventi diversi (tit.III - cat.5)	0,00	0,00	0,00	0,00	0,00	0,00	0,00	0,00	0,00	0,00		0,00	0,00
<b>Totale entrate extratributarie</b>	<b>127,14</b>	<b>0,00</b>	<b>0,00</b>	<b>0,00</b>	<b>0,00</b>	<b>0,00</b>	<b>0,00</b>	<b>0,00</b>	<b>127,14</b>	<b>0,00</b>		<b>0,00</b>	<b>0,00</b>
<b>Totale entrate correnti</b>	<b>1.667.731,96</b>	<b>0,00</b>	<b>0,00</b>	<b>0,00</b>	<b>0,00</b>	<b>0,00</b>	<b>0,00</b>	<b>0,00</b>	<b>1.667.731,96</b>	<b>0,00</b>		<b>0,00</b>	<b>0,00</b>
<b>TITOLO IV ENTRATE PER ALIENAZIONE DI BENI PATRIMONIALI, TRASFERIMENTO DI CAPITALI, RISCOSSIONE DI CREDITI</b>													
1) Alienazioni di beni patrimoniali (tit.IV - cat.1)	0,00	0,00	0,00	0,00	0,00	0,00	0,00	0,00	0,00	0,00		0,00	0,00
2) Trasferimenti di capitale dallo Stato (tit.IV - cat.2)	0,00	0,00	0,00	0,00	0,00	0,00	0,00	0,00	0,00	0,00		0,00	0,00
3) Trasferimenti di capitale da regione (tit.IV - cat.3)	63.150,65	0,00	0,00	0,00	0,00	0,00	0,00	0,00	63.150,65	0,00		63.150,65	0,00
4) Trasferimenti di capitale da altri enti del settore pubblico (tit.IV - cat.4)	0,00	0,00	0,00	0,00	0,00	0,00	0,00	0,00	0,00	0,00		0,00	0,00
5) Trasferimenti di capitale da altri soggetti (tit.IV - cat.5)	0,00	0,00	0,00	0,00	0,00	0,00	0,00	0,00	0,00	0,00		0,00	0,00
<b>Totale trasferimenti di capitale (2-3+4+5)</b>	<b>63.150,65</b>	<b>0,00</b>	<b>0,00</b>	<b>0,00</b>	<b>0,00</b>	<b>0,00</b>	<b>0,00</b>	<b>0,00</b>	<b>63.150,65</b>	<b>0,00</b>		<b>63.150,65</b>	<b>0,00</b>
6) Riscossione di crediti (tit.IV - cat.6)	0,00	0,00	0,00	0,00	0,00	0,00	0,00	0,00	0,00	0,00		0,00	0,00
<b>Totale entrate da alienazioni di beni patrimoniali, trasf. di capitali ecc.</b>	<b>63.150,65</b>	<b>0,00</b>	<b>0,00</b>	<b>0,00</b>	<b>0,00</b>	<b>0,00</b>	<b>0,00</b>	<b>0,00</b>	<b>63.150,65</b>	<b>0,00</b>		<b>63.150,65</b>	<b>0,00</b>
<b>TITOLO V ENTRATE DA ACCENSIONE DI PRESTITI</b>													
1) Anticipazioni di cassa (tit.V - cat.1)	0,00	0,00	0,00	0,00	0,00	0,00	0,00	0,00	0,00	0,00		0,00	0,00
2) Finanziamenti a breve termine (tit.V - cat.2)	0,00	0,00	0,00	0,00	0,00	0,00	0,00	0,00	0,00	0,00		0,00	0,00
3) Assunzione di mutui e prestiti (tit.V - cat.3)	0,00	0,00	0,00	0,00	0,00	0,00	0,00	0,00	0,00	0,00		0,00	0,00
4) Emissione prestiti obbligazionari (tit.V - cat.4)	0,00	0,00	0,00	0,00	0,00	0,00	0,00	0,00	0,00	0,00		0,00	0,00
<b>Totale entrate accensione prestiti</b>	<b>0,00</b>	<b>0,00</b>	<b>0,00</b>	<b>0,00</b>	<b>0,00</b>	<b>0,00</b>	<b>0,00</b>	<b>0,00</b>	<b>0,00</b>	<b>0,00</b>		<b>0,00</b>	<b>0,00</b>
<b>TITOLO VI SERVIZI PER CONTO TERZI</b>													
	4.600,00	0,00	0,00	0,00	0,00	0,00	0,00	0,00	0,00	0,00		2.000,00	0,00
<b>Totale entrate correnti</b>	<b>1.730.882,61</b>	<b>0,00</b>	<b>0,00</b>	<b>0,00</b>	<b>0,00</b>	<b>0,00</b>	<b>0,00</b>	<b>0,00</b>	<b>1.730.882,61</b>	<b>0,00</b>		<b>2.000,00</b>	<b>0,00</b>



PROSPETTO DI CONCILIAZIONE - PARTE USCITE -	RISCONTI ATTIVI				RATEI PASSIVI		ALTRE RETTIFICHE DEL RISULTATO FINANZIARIO		AL CONTO ECONOMICO		AL CONTO DEL PATRIMONIO	
	IMPEGNI FINANZIARI DI COMPETENZA		FINALI (-)		INIZIALI (+)		FINALI (+)		Rif.C.E. (1S+2S-3S-4S+5S-6S)		Rif.C.P.	
	(1S)	(2S)	(3S)	(4S)	(5S)	(6S) (nota 1)	(7S)	ATTIVO	PASSIVO	NOTE	DI	DI
<b>TITOLO I</b>												
<b>SPESE CORRENTI</b>												
1) personale	0,00	0,00	0,00	0,00	0,00	0,00	0,00	0,00	0,00	(nota1)	0,00	0,00
2) acquisti di beni di consumo e/o di materiale prime	0,00	0,00	0,00	0,00	0,00	0,00	0,00	0,00	0,00		0,00	0,00
3) prestazione di servizi	1.622.066,25	0,00	0,00	0,00	0,00	0,00	0,00	0,00	1.622.066,25		0,00	0,00
4) utilizzo di beni di terzi	0,00	0,00	0,00	0,00	0,00	0,00	0,00	0,00	0,00		0,00	0,00
5) trasferimenti	30.459,06	0,00	0,00	0,00	0,00	0,00	0,00	0,00	30.459,06		0,00	0,00
di cui: - Stato	0,00	0,00	0,00	0,00	0,00	0,00	0,00	0,00	0,00		0,00	0,00
- regione	0,00	0,00	0,00	0,00	0,00	0,00	0,00	0,00	0,00		0,00	0,00
- provincia e città metropolitane	0,00	0,00	0,00	0,00	0,00	0,00	0,00	0,00	0,00		0,00	0,00
- comuni ed unioni di comuni	0,00	0,00	0,00	0,00	0,00	0,00	0,00	0,00	0,00		0,00	0,00
- comunità montane	0,00	0,00	0,00	0,00	0,00	0,00	0,00	0,00	0,00		0,00	0,00
- aziende speciali e partecipate	0,00	0,00	0,00	0,00	0,00	0,00	0,00	0,00	0,00		0,00	0,00
- altri	0,00	0,00	0,00	0,00	0,00	0,00	0,00	0,00	0,00		0,00	0,00
6) interessi passivi ed oneri finanziari diversi	30.459,06	0,00	0,00	0,00	0,00	0,00	0,00	0,00	30.459,06		0,00	0,00
7) imposte e tasse	0,00	0,00	0,00	0,00	0,00	0,00	0,00	0,00	0,00		0,00	0,00
8) oneri straordinari della gestione corrente	0,00	0,00	0,00	0,00	0,00	0,00	0,00	0,00	0,00		0,00	0,00
<b>Totale spese correnti</b>	<b>1.652.525,31</b>	<b>0,00</b>	<b>0,00</b>	<b>0,00</b>	<b>0,00</b>	<b>0,00</b>	<b>0,00</b>	<b>0,00</b>	<b>1.652.525,31</b>		<b>0,00</b>	<b>0,00</b>
<b>TITOLO II</b>												
<b>SPESE IN CONTO CAPITALE</b>												
1) acquisizione di beni immobili	0,00	0,00	0,00	0,00	0,00	0,00	0,00	0,00	0,00		0,00	0,00
di cui: a) pagamenti eseguiti	0,00	0,00	0,00	0,00	0,00	0,00	0,00	0,00	0,00		0,00	0,00
b) somme rimesse da pagare	0,00	0,00	0,00	0,00	0,00	0,00	0,00	0,00	0,00		0,00	0,00
2) espropri e servizi onerosi	0,00	0,00	0,00	0,00	0,00	0,00	0,00	0,00	0,00		0,00	0,00
di cui: a) pagamenti eseguiti	0,00	0,00	0,00	0,00	0,00	0,00	0,00	0,00	0,00		0,00	0,00
b) somme rimesse da pagare	0,00	0,00	0,00	0,00	0,00	0,00	0,00	0,00	0,00		0,00	0,00
3) acquisto di beni specifici per realizzazioni in economia	0,00	0,00	0,00	0,00	0,00	0,00	0,00	0,00	0,00		0,00	0,00
di cui: a) pagamenti eseguiti	0,00	0,00	0,00	0,00	0,00	0,00	0,00	0,00	0,00		0,00	0,00
b) somme rimesse da pagare	0,00	0,00	0,00	0,00	0,00	0,00	0,00	0,00	0,00		0,00	0,00
4) utilizzo di beni di terzi per realizzazioni in economia	0,00	0,00	0,00	0,00	0,00	0,00	0,00	0,00	0,00		0,00	0,00
di cui: a) pagamenti eseguiti	0,00	0,00	0,00	0,00	0,00	0,00	0,00	0,00	0,00		0,00	0,00
b) somme rimesse da pagare	0,00	0,00	0,00	0,00	0,00	0,00	0,00	0,00	0,00		0,00	0,00
5) acquisizione di beni mobili, macchine ed attrezzature tecnico-scientifiche	0,00	0,00	0,00	0,00	0,00	0,00	0,00	0,00	0,00		0,00	0,00
di cui: a) pagamenti eseguiti	0,00	0,00	0,00	0,00	0,00	0,00	0,00	0,00	0,00		0,00	0,00
b) somme rimesse da pagare	0,00	0,00	0,00	0,00	0,00	0,00	0,00	0,00	0,00		0,00	0,00
6) incarichi professionali esterni	22.500,00	0,00	0,00	0,00	0,00	0,00	0,00	0,00	22.500,00		0,00	0,00
di cui: a) pagamenti eseguiti	0,00	0,00	0,00	0,00	0,00	0,00	0,00	0,00	0,00		0,00	0,00
b) somme rimesse da pagare	22.500,00	0,00	0,00	0,00	0,00	0,00	0,00	0,00	22.500,00		0,00	0,00
7) trasferimenti di capitale	0,00	0,00	0,00	0,00	0,00	0,00	0,00	0,00	0,00		0,00	0,00
di cui: a) pagamenti eseguiti	0,00	0,00	0,00	0,00	0,00	0,00	0,00	0,00	0,00		0,00	0,00
b) somme rimesse da pagare	0,00	0,00	0,00	0,00	0,00	0,00	0,00	0,00	0,00		0,00	0,00
8) partecipazioni azionarie	0,00	0,00	0,00	0,00	0,00	0,00	0,00	0,00	0,00		0,00	0,00
di cui: a) pagamenti eseguiti	0,00	0,00	0,00	0,00	0,00	0,00	0,00	0,00	0,00		0,00	0,00
b) somme rimesse da pagare	0,00	0,00	0,00	0,00	0,00	0,00	0,00	0,00	0,00		0,00	0,00
9) conferimenti di capitale	0,00	0,00	0,00	0,00	0,00	0,00	0,00	0,00	0,00		0,00	0,00
di cui: a) pagamenti eseguiti	0,00	0,00	0,00	0,00	0,00	0,00	0,00	0,00	0,00		0,00	0,00
b) somme rimesse da pagare	0,00	0,00	0,00	0,00	0,00	0,00	0,00	0,00	0,00		0,00	0,00
10) concessioni di crediti e anticipazioni	0,00	0,00	0,00	0,00	0,00	0,00	0,00	0,00	0,00		0,00	0,00
di cui: a) pagamenti eseguiti	0,00	0,00	0,00	0,00	0,00	0,00	0,00	0,00	0,00		0,00	0,00
b) somme rimesse da pagare	0,00	0,00	0,00	0,00	0,00	0,00	0,00	0,00	0,00		0,00	0,00
<b>Totale spese in conto capitale</b>	<b>22.500,00</b>	<b>0,00</b>	<b>0,00</b>	<b>0,00</b>	<b>0,00</b>	<b>0,00</b>	<b>0,00</b>	<b>0,00</b>	<b>22.500,00</b>		<b>0,00</b>	<b>0,00</b>
di cui: a) pagamenti eseguiti	0,00	0,00	0,00	0,00	0,00	0,00	0,00	0,00	0,00		0,00	0,00
b) somme rimesse da pagare	22.500,00	0,00	0,00	0,00	0,00	0,00	0,00	0,00	22.500,00		0,00	0,00
<b>TITOLO III</b>												
<b>RIMBORSO DI PRESTITI</b>												
1) rimborso di anticipazioni di cassa	0,00	0,00	0,00	0,00	0,00	0,00	0,00	0,00	0,00		0,00	0,00

2) rimborso di finanziamenti a breve termine	0,00				C 1.1	0,00
3) rimborso di quota capitale di mutui e prestiti	0,00				C 1.2	0,00
4) rimborso di prestiti obbligazionari	0,00				C 1.3	0,00
5) rimborso di quota capitale di debiti pluriennali	0,00				C 1.4	0,00
<b>Totale rimborso di prestiti</b>	<b>0,00</b>					<b>0,00</b>
<b>TITOLO IV SERVIZI PER C/TERZI</b>	<b>4.600,00</b>					<b>0,00</b>
<b>Totale generale della spesa</b>						
- Variazioni nelle rimanenze di materie prime e/o di beni di consumo	1.679.625,31					
- Quote di ammortamento dell'esercizio		B11	0,00		B I	0,00 (nota9)
- Accantonamento per svalutazione crediti		E27	4.395,00 (nota6)		A	0,00
- Insussistenza dell'attivo		E25	0,00 (nota7)		A III 4	4.395,00
			70.162,98 (nota8)			0,00

**NOTE**

- tra le rettifiche del risultato finanziario va considerata l'IVA a credito compresa negli impegni finanziari del titolo I "spese correnti", per attività in regime d'impresa; l'ammontare dell'IVA per fatture da ricevere o registrate in sospensione d'IVA va riportato nell'attivo del conto del patrimonio alla voce "Crediti per IVA" (B II 4), costituendo un credito verso l'erario a fronte del debito accertato al fondo d'IVA per spese di funzionamento;
- l'imponibile corrispondente ai pagamenti in conto competenza del Titolo II "Spese in conto capitale" va riferito in aumento alla specifica "IMMOBILIZZAZIONE" dell'attivo, analogamente va operato per i pagamenti in conto residui;
- l'imponibile corrispondente alle somme rimesse da pagare in conto competenza del titolo II "Spese in conto capitale", vale a dire che le somme da conservare nel conto finanziario della competenza a restituire o registrate in sospensione d'IVA, va riferito in aumento al conto d'ordine "Impieghi per opere da realizzare", i pagamenti disposti per conto del titolo II "Spese in conto capitale" vanno riferiti in aumento al passivo ai suddetti conti d'ordine;
- l'imponibile imputato all'intervento "concessioni di crediti ed anticipazioni" va riferito in aumento alla voce dell'attivo ALI2 "Crediti verso partecipate", ove la concessione di crediti ed anticipazioni riguarda aziende specializzate e collegate, va riferito in aumento alla voce B II dell'attivo "Crediti" negli altri casi;
- va indicata la somma rimessa da pagare a terzi in conto competenza finanziaria;
- l'ammontare dell'esercizio (ES) va portato ad incremento del Fondo d'ammortamento e quindi in diminuzione del corrispondente valore dell'attivo (A);
- l'imponibile accantonato per svalutazione crediti, che non può costituire impegno nel conto del bilancio, va riferito nel conto del patrimonio in diminuzione dell'attivo alla voce "immobilizzazioni finanziarie - crediti di dubbia esigibilità", nel caso di accertata effettiva inesigibilità d'importo dell'attivo del Conto del patrimonio "immobilizzazioni finanziarie - crediti di dubbia esigibilità" è possibile utilizzare l'accantonamento per "Fondo svalutazione crediti" con le modalità previste dal regolamento di contabilità dell'ente;
- Minori crediti (minori residui attivi del conto del bilancio);
- la Corte dei conti, nelle specifiche per l'invio telematico del prospetto, ha prescritto che la colonna "Al conto del Patrimonio" riporti la consistenza iniziale e quella finale delle Rimanenze di materie prime e/o beni di consumo.

Comune di Serramanna, il 28/04/2015

Il Segretario

a

Timbro dell'ente

Il legale rappresentante

a

Il responsabile del servizio finanziario

a

**UNIONE DEI COMUNI TERRE DEL CAMPIDANO**  
**PROVINCIA DEL MEDIO CAMPIDANO**

CONTO DEL BILANCIO - ELENCO RESIDUI ATTIVI E PASSIVI ANNO 2014 DA RAPPRESENTARE

E/U	Capitolo	Art.	Anno	Descrizione	Da Riportare
<b>PARTE USCITA</b>					
<b>Titolo 1</b>					
<b>SPESE CORRENTI</b>					
<b>Funzione 1</b>					
<b>FUNZIONI GENERALI DI AMMINISTRAZIONE, DI GESTIONE E DI CONTROLLO</b>					
<b>Servizio 3</b>					
<b>Gestione economica, finanziaria, programmazione, provveditorato e controllo di gestione</b>					
<b>Intervento 3</b>					
<b>Prestazioni di servizi</b>					
U	9100	0	2013	INDENNITA' REVISORE UNICO FINANZIATA CON F/DO INDISTINTO A-B-C-D- (E 20100)	2.831,40
<b>Totale Servizio 3</b>					<b>2.831,40</b>
<b>Servizio 8</b>					
<b>Altri servizi generali</b>					
<b>Intervento 3</b>					
<b>Prestazioni di servizi</b>					
U	11630	0	2010	SPESE PER LA FORMAZIONE	1.904,16
<b>Intervento 3</b>					
<b>Prestazioni di servizi</b>					
U	11600	0	2012	SPESE FUNZIONAMENTO UFFICIO GESTIONE FUNZIONI (E 20101)	13.614,80
<b>Intervento 3</b>					
<b>Prestazioni di servizi</b>					
U	11600	0	2013	SPESE FUNZIONAMENTO UFFICIO GESTIONE FUNZIONI (E 20101)	29.280,00
<b>Intervento 5</b>					
<b>Trasferimenti</b>					
U	11700	0	2012	QUOTA DIRITTI DI SEGRETERIA DA VERSARE ALL'AGENZIA (E 23000)	46,51
<b>Intervento 5</b>					
<b>Trasferimenti</b>					
U	11700	0	2013	QUOTA DIRITTI DI SEGRETERIA DA VERSARE ALL'AGENZIA (E 23000)	1.414,34
<b>Totale Servizio 8</b>					<b>46.259,81</b>
<b>Totale Funzione 1</b>					<b>49.091,21</b>
<b>Totale Titolo 1</b>					<b>49.091,21</b>
<b>Totale PARTE USCITA</b>					<b>49.091,21</b>

**UNIONE DEI COMUNI TERRE DEL CAMPIDANO**  
**PROVINCIA DEL MEDIO CAMPIDANO**

F L U R N A T I V

**CONTO DEL BILANCIO - ELENCO RESIDUI ATTIVI E PASSIVI ANNO 2014**

E/U	Capitolo	Art.	Anno	Descrizione	Imp. Eliminato
<b>PARTE ENTRATA</b>					
<b>Titolo 2</b>					
<b>ENTRATE DERIVANTI DA CONTRIBUTI E TRASF. CORRENTI DELLO STATO, DELLA REGIONE E DI ALTRI ENTI PUBBLI</b>					
<b>Categoria 2</b>					
<b>Contributi e trasferimenti correnti dalla Regione</b>					
<b>Risorsa 150</b>					
<b>FUNZIONI GENERALI DI AMMINISTRAZIONI DI GESTIONE E DI CONTROLLO</b>					
E	20101	0	2013	F/DI REG.FIN.TO UNIONE DEI COMUNI LR 12/2005 F/DI GEST.FUNZIONI	63.485,71
<b>Totale Categoria 2</b>					<b>63.485,71</b>
<b>Categoria 5</b>					
<b>Contributi e trasferimenti correnti da altri enti del settore pubblico</b>					
<b>Risorsa 440</b>					
<b>CONTRIBUTI E TRASFERIMENTI CORRENTI DA ALTRI ENTI DEL SETTORE PUBBLICO</b>					
E	22022	0	2011	CONTR. MINISTERO GIOVENTU' FINALIZZATO ALLA CREATIVITA' GIOVANILE (S. 14902)	927,27
<b>Risorsa 440</b>					
<b>CONTRIBUTI E TRASFERIMENTI CORRENTI DA ALTRI ENTI DEL SETTORE PUBBLICO</b>					
E	22021	0	2012	TRASFERIMENTI DEI COMUNI PER NUCLEO DI VALUTAZIONE (S. 11650)	5.750,00
<b>Totale Categoria 5</b>					<b>70.162,98</b>
<b>Totale Titolo 2</b>					<b>6.677,27</b>
<b>Totale PARTE ENTRATA</b>					<b>70.162,98</b>

E/U	Capitolo	Art.	Anno	Descrizione	Imp. Eliminato
<b>PARTE USCITA</b>					
<b>Titolo 1</b>					
<b>SPESE CORRENTI</b>					
<b>Funzione 1</b>					
<b>FUNZIONI GENERALI DI AMMINISTRAZIONE, DI GESTIONE E DI CONTROLLO</b>					
<b>Servizio 3</b>					
<b>Gestione economica, finanziaria, programmazione, provveditorato e controllo di gestione</b>					
<b>Intervento 3</b>					
<b>Prestazioni di servizi</b>					
U	9000	0	2013	SPESA PER IL SERVIZIO DI TESORERIA FINANZIATE CON FIDO INDISTINTO A-B-C-D (E 20100)	76,75
<b>Totale Servizio 3</b>					<b>76,75</b>
<b>Servizio 8</b>					
<b>Altri servizi generali</b>					
<b>Intervento 2</b>					
<b>Acquisto di beni di consumo e/o di materie prime</b>					
U	11200	0	2010	ACQUISTI DI BENI DI CONSUMO E/O DI MATERIE PRIME GESTIONE FUNZIONI (E 20101)	1.500,00
<b>Intervento 2</b>					
<b>Acquisto di beni di consumo e/o di materie prime</b>					
U	11200	0	2011	ACQUISTI DI BENI DI CONSUMO E/O DI MATERIE PRIME GESTIONE FUNZIONI (E 20101)	133,50
<b>Intervento 2</b>					
<b>Acquisto di beni di consumo e/o di materie prime</b>					
U	11200	0	2013	ACQUISTI DI BENI DI CONSUMO E/O DI MATERIE PRIME GESTIONE FUNZIONI (E 20101)	1.895,08
<b>Intervento 3</b>					
<b>Prestazioni di servizi</b>					
U	11600	0	2010	SPESA FUNZIONAMENTO UFFICIO GESTIONE FUNZIONI (E 20101)	762,33
U	11630	0	2010	SPESA PER LA FORMAZIONE	2.362,81
<b>Totale Intervento 3</b>					<b>3.125,14</b>
<b>Intervento 3</b>					
<b>Prestazioni di servizi</b>					
U	11600	0	2012	SPESA FUNZIONAMENTO UFFICIO GESTIONE FUNZIONI (E 20101)	4.573,41
U	11650	0	2012	SPESA PER NUCLEO DI VALUTAZIONE CARICO ENTI (E 22021)	10.500,00
<b>Totale Intervento 3</b>					<b>15.073,41</b>
<b>Intervento 3</b>					
<b>Prestazioni di servizi</b>					
U	11600	0	2013	SPESA FUNZIONAMENTO UFFICIO GESTIONE FUNZIONI (E 20101)	98.833,08
<b>Intervento 5</b>					
<b>Trasferimenti</b>					
U	11701	0	2013	RIMBORSO AI COMUNI PER UTILIZZO CONGIUNTO DEL PERSONALE	65,88
<b>Totale Servizio 8</b>					<b>120.626,09</b>
<b>Totale Funzione 1</b>					<b>120.702,84</b>
<b>Funzione 5</b>					
<b>FUNZIONI RELATIVE ALLA CULTURA E AI BENI CULTURALI</b>					
<b>Servizio 2</b>					
<b>Teatri, attivita' culturali e servizi diversi nel settore culturale</b>					
<b>Intervento 3</b>					
<b>Prestazioni di servizi</b>					
U	14902	0	2011	CONTR MINISTERO SU CREATIVITA' GIOVANILE (E. 22022)	4.000,00
<b>Totale Servizio 2</b>					<b>4.000,00</b>



E/U	Capitolo	Art.	Anno	Descrizione	Imp. Eliminato
	<b>Totale Funzione 5</b>				4.000,00
	<b>Funzione 12 FUNZIONI RELATIVE A SERVIZI PRODUTTIVI</b>				
	<b>Servizio 6 Altri servizi produttivi</b>				
	<b>Intervento 5 Trasferimenti</b>				
U	19500	0	2010	SPESE FUNZIONAMENTO SUAP (E. 22000)	21.862,00
	<b>Intervento 5 Trasferimenti</b>				
U	19500	0	2011	SPESE FUNZIONAMENTO SUAP (E. 22000)	5.700,00
	<b>Totale Servizio 6</b>				27.562,00
	<b>Totale Funzione 12</b>				27.562,00
	<b>Totale Titolo 1</b>				152.264,84
	<b>Totale PARTE USCITA</b>				152.264,84

**CERTIFICAZIONE DEI PARAMETRI OBIETTIVI PER COMUNI AI FINI  
DELL'ACCERTAMENTO DELLA CONDIZIONE DI ENTE STRUTTURALMENTE  
DEFICITARIO PER IL TRIENNIO 2013 - 2015**

CODICE ENTE

UNIONE DEI COMUNI TERRE DEL CAMPIDANO

PROVINCIA VS

Approvazione rendiconto dell'esercizio 2014 delibera n° del n° del

SI NO

- 1) Valore negativo del risultato contabile di gestione superiore in termini di valore assoluto al 5 per cento rispetto alle entrate correnti (a tali fini al risultato contabile si aggiunge l'avanzo di amministrazione utilizzato per le spese di investimento)  SI  NO
- 2) Volume dei residui attivi di nuova formazione provenienti dalla gestione di competenza e relativi ai titoli I e III, con l'esclusione delle risorse a titolo di fondo sperimentale di riequilibrio di cui all'articolo 2 del decreto legislativo n. 23 del 2011 o di fondo di solidarietà di cui all'articolo 1, comma 380 della legge 24 dicembre 2013 n. 228, superiori al 42 per cento rispetto ai valori di accertamento delle entrate dei medesimi titoli I e III esclusi gli accertamenti delle predette risorse a titolo di fondo sperimentale di riequilibrio o di fondo di solidarietà  SI  NO
- 3) Ammontare dei residui attivi provenienti dalla gestione dei residui attivi e di cui al titolo I e al titolo III superiore al 65 per cento, ad esclusione eventuali residui da risorse a titolo di fondo sperimentale di riequilibrio di cui all'articolo 2 del decreto legislativo n. 23 o di fondo di solidarietà di cui all'articolo 1 comma 380 della legge 24 dicembre 2013 n. 228, rapportata agli accertamenti della gestione di competenza delle entrate dei medesimi titoli I e III ad esclusione degli accertamenti delle predette risorse a titolo di fondo sperimentale di riequilibrio o di fondo di solidarietà  SI  NO
- 4) Volume dei residui passivi complessivi provenienti dal titolo I superiore al 40 per cento degli impegni della medesima spesa corrente  SI  NO
- 5) Esistenza di procedimenti di esecuzione forzata superiore allo 0,5 per cento delle spese correnti anche se non hanno prodotto vincoli a seguito delle disposizioni di cui all'articolo 159 del tuoei  SI  NO
- 6) Volume complessivo delle spese di personale a vario titolo rapportato al volume complessivo delle entrate correnti desumibili dai titoli I, II e III superiore al 40 per cento per i comuni inferiori a 5.000 abitanti, superiore al 39 per cento per i comuni da 5.000 a 29.999 abitanti e superiore al 38 per cento per i comuni oltre i 29.999 abitanti; tale valore è calcolato al netto dei contributi regionali nonché di altri enti pubblici finalizzati a finanziare spese di personale per cui il valore di tali contributi va detratto sia al numeratore che al denominatore del parametro  SI  NO
- 7) Consistenza dei debiti di finanziamento non assistiti da contribuzioni superiore al 150 per cento rispetto alle entrate correnti per gli enti che presentano un risultato contabile di gestione positivo e superiore al 120 per cento per gli enti che presentano un risultato contabile di gestione negativo, fermo restando il rispetto del limite di indebitamento di cui all'articolo 204 del tuoei con le modifiche di cui di cui all'art. 8, comma 1 della legge 12 novembre 2011, n. 183, a decorrere dall'1 gennaio 2012  SI  NO
- 8) Consistenza dei debiti fuori bilancio riconosciuti nel corso dell'esercizio superiore all'1 per cento rispetto ai valori di accertamento delle entrate correnti, fermo restando che l'indice si considera negativo ove tale soglia venga superata in tutti gli ultimi tre esercizi finanziari  SI  NO
- 9) Eventuale esistenza al 31 dicembre di anticipazioni di tesoreria non rimborsate superiori al 5 per cento rispetto alle entrate correnti  SI  NO
- 10) Ripiano squilibri in sede di provvedimento di salvaguardia di cui all'art. 193 del tuoei con misure di alienazione di beni patrimoniali e/o avanzo di amministrazione superiore al 5% dei valori della spesa corrente, fermo restando quanto previsto dall'articolo 1, commi 443 e 444 della legge 24 dicembre 2012 n. 228 a decorrere dall'1 gennaio 2013; ove sussistano i presupposti di legge per finanziare il riequilibrio in più esercizi finanziari, viene considerato al numeratore del parametro l'intero importo finanziato con misure di alienazione di beni patrimoniali, oltre che di avanzo di amministrazione, anche se destinato a finanziare lo squilibrio nei successivi esercizi finanziari.  SI  NO

Si attesta che i parametri su indicati sono stati determinati in base alle risultanze amministrativo-contabili dell'ente

SAN GAVINO MONREALE, li 31/12/2014

IL SEGRETARIO

IL RESPONSABILE DEL SERVIZIO

IL LEGALE RAPPRESENTANTE DELL'ENTE





<b>Ente Codice</b>	025084451
<b>Ente Descrizione</b>	UNIONE DEI COMUNI TERRE DEL CAMPIDANO
<b>Categoria</b>	Province - Comuni - Citta' metropolitane - Unioni di Comuni
<b>Sotto Categoria</b>	UNIONI DI COMUNI
<b>Periodo</b>	ANNUALE 2014
<b>Prospetto</b>	INCASSI PER CODICI GESTIONALI
<b>Tipo Report</b>	Semplice
<b>Data ultimo aggiornamento</b>	23-apr-2015
<b>Data stampa</b>	28-apr-2015
<b>Importi in EURO</b>	

Importo nel periodo    Importo a tutto il  
periodo

		Importo nel periodo	Importo a tutto il periodo
<b>TITOLO 20: ENTRATE DERIVANTI DA CONTRIBUTI E TRASFERIMENTI CORRENTI</b>		<b>1.508.484,80</b>	<b>1.508.484,80</b>
2599	Trasferimenti correnti da altri enti del settore pubblico	1.508.484,80	1.508.484,80
<b>TITOLO 30: ENTRATE EXTRATRIBUTARIE</b>		<b>127,14</b>	<b>127,14</b>
3324	Interessi da altri soggetti per depositi	127,14	127,14
<b>TITOLO 60: ENTRATE DA SERVIZI PER CONTO DI TERZI</b>		<b>4.600,00</b>	<b>4.600,00</b>
6201	Ritenute erariali	2.600,00	2.600,00
6601	Rimborso di anticipazione di fondi per il servizio economato	2.000,00	2.000,00
<b>INCASSI DA REGOLARIZZARE</b>		<b>0,00</b>	<b>0,00</b>
9999	ALTRI INCASSI DA REGOLARIZZARE (riscossioni codificate dal tesoriere)	0,00	0,00
<b>TOTALE GENERALE</b>		<b>1.513.211,94</b>	<b>1.513.211,94</b>

<b>Ente Codice</b>	025084451
<b>Ente Descrizione</b>	UNIONE DEI COMUNI TERRE DEL CAMPIDANO
<b>Categoria</b>	Province - Comuni - Citta' metropolitane - Unioni di Comuni
<b>Sotto Categoria</b>	UNIONI DI COMUNI
<b>Periodo</b>	ANNUALE 2014
<b>Prospetto</b>	PAGAMENTI PER CODICI GESTIONALI
<b>Tipo Report</b>	Semplice
<b>Data ultimo aggiornamento</b>	23-apr-2015
<b>Data stampa</b>	28-apr-2015
<b>Importi in EURO</b>	

Importo nel periodo    Importo a tutto il  
periodo

<b>TITOLO 10: SPESE CORRENTI</b>		<b>1.789.899,86</b>	<b>1.789.899,86</b>
1210	Altri materiali di consumo	104,92	104,92
1303	Contratti di servizio per smaltimento rifiuti	1.694.659,85	1.694.659,85
1306	Altri contratti di servizio	12.810,00	12.810,00
1332	Altre spese per servizi	45.681,91	45.681,91
1521	Trasferimenti correnti a comuni	36.643,18	36.643,18
<b>TITOLO 40: SPESE DA SERVIZI PER CONTO DI TERZI</b>		<b>4.600,00</b>	<b>4.600,00</b>
4201	Ritenute erariali	2.600,00	2.600,00
4601	Anticipazione di fondi per il servizio economato	2.000,00	2.000,00
<b>PAGAMENTI DA REGOLARIZZARE</b>		<b>0,00</b>	<b>0,00</b>
9999	ALTRI PAGAMENTI DA REGOLARIZZARE (pagamenti codificati dal tesoriere)	0,00	0,00
<b>TOTALE GENERALE</b>		<b>1.794.499,86</b>	<b>1.794.499,86</b>



# COMUNE DI PABILLONIS

Provincia di MEDIO CAMPIDANO

## DELIBERAZIONE DEL CONSIGLIO COMUNALE

N. 6 del 28/04/2015

**OGGETTO:** LR. 28/97, Scuola Civica di Musica – Approvazione rendiconto finanziario 2013/2014.

L'anno duemilaquindici, il giorno ventotto del mese di aprile in Pabillonis e nella solita sala delle adunanze alle ore 19.20.00 si è riunito il Consiglio Comunale.

Alla prima convocazione **ordinaria** di oggi, partecipata dai Signori Consiglieri a norma di legge, risultano all'appello nominale:

	P	A		P	A
GARAU ALESSANDRO	X		TUVERI ROMINA	X	
MAMUSA SIMONETTA	X		MATTA ALDO		X
FRAU ROBERTO		X	MURGIA MAURO		X
PISANU CINZIA	X		SIDA LUIGI		X
CARA NICOLA	X		CRUCCU MARIA CRISTINA		X
FRONGIA FIORELLA	X		LISCI CLAUDIO SIMONE		X
SANNA RICCARDO	X		OLIVA ELISABETTA		X
PORCU OSVALDO	X		COLLU FEDERICO		X
PIRAS ROBERTO	X				

Presenti n. 9

Assenti n. 8

Risultato legale il numero degli intervenuti assume la presidenza il Sig. Presidente Consiglio Mamusa Simonetta - Presidente

Assiste il Segretario Comunale Pishedda Dott.ssa Anna Maria.



**IL RESPONSABILE DELL'AREA SOCIOCULTURALE**  
**Giusto Decreto Sindacale n. 5 del 18/02/2015**

Sentito l'Assessore alla Cultura, Sport e Spettacolo

**PREMESSO CHE**

- La L.R. 28/97 prevede interventi a favore delle istituzioni di scuole civiche di musica;
- Con Deliberazioni della G.R. nn. 12/24 del 20/03/2012 e 41/3 del 15/10/2012 sono stati adottati nuovi criteri e modalità per la concessione di finanziamenti ai comuni per l'istituzione e il funzionamento delle scuole civiche di musica;
- Con Deliberazione del Consiglio Comunale n. 9 del 06.02.2010 è stata costituita la Scuola Civica di Musica di Pabillonis;
- Con deliberazioni dei rispettivi Consigli Comunali hanno aderito, alla Scuola Civica di Musica del Comune di Pabillonis, i Comuni di:
  - Seulo - Deliberazione n. 39 del 28.09.2012;
  - Villanovatulo - Deliberazione n. 28 del 29.09.2012;
  - Esterzili - Deliberazione n. 29.09.2012;
  - Serramanna - Deliberazione n. 35 del 27.09.2012;
  - Lunamatrona – Deliberazione n. 09.10.2013;

giusto art. 6 del Regolamento della Scuola Civica di Musica di Pabillonis;

**CONSIDERATO CHE**

- Con nota n. 2921 del 02.04.2013 la scuola Civica di Musica – nella persona del suo Presidente - ha inoltrato richiesta di contributo di € 60.000,00 per il funzionamento della stessa per l'anno scolastico 2013/2014 alla Regione Autonoma della Sardegna;
- Con Deliberazione della Giunta Comunale n. 63 del 05.09.2013 si è approvata la programmazione delle spese, pari ad € 80.000,00 per il funzionamento della Scuola Civica di Musica di Pabillonis, per l'anno scolastico 2013/2014, e preso atto dell'istanza di cui sopra in cui l'Amministrazione s'impegnava a reperire le somme necessarie per soddisfare la quota del 20% a cui è tenuta ai sensi dell'art. 2 comma 1 della L.R. 28/97;
- Con Deliberazione n. 52/33 del 10/12/2013 la Giunta Regionale ha approvato il Programma degli interventi riguardante i contributi ai Comuni, singoli o associati, per l'istituzione e il funzionamento delle Scuole Civiche di Musica ai sensi della L.R. n. 28/1997, relativamente all'anno scolastico 2013/2014;
- Con nota n. 21410/XVIII.7.3 del 20.12.2013, pervenuta il 20/12/2013 e registrata al prot. n. 10432, la Regione Sardegna – Assessorato Pubblica Istruzione, Beni Culturali, Informazione, Spettacolo e Sport - ha comunicato che in favore di questo Comune è stato riconosciuto un contributo di € 46.213,75 per il funzionamento della Scuola Civica di Musica per l'anno scolastico 2013/2014;
- Con Deliberazione della Giunta Comunale n. 1 del 10/01/2014 il Comune di Pabillonis ha provveduto alla rimodulazione del progetto rispetto alla Deliberazione della Giunta Comunale n. 63 del 05/09/2013 sopra richiamata e si è disposta la compartecipazione, ai sensi dell'art. 4 della L.R. 15.10.1997 n. 28, alle spese minime di funzionamento dell'Istituzione Scuola civica di Musica, con la quota parte di almeno il 20% pari ad € 11.553,44;

#### **DATO ATTO CHE**

- L'attività della Scuola Civica di Musica nell'anno scolastico 2013/2014 è stata avviata il 15/11/2013 e si è conclusa il 14/11/2014;
- In data 16/12/2014 la Scuola civica di Musica ha inviato il Rendiconto Finanziario al Comune di Pabillonis, al fine di essere sottoposto all'esame dei competenti Uffici Regionali e all'approvazione del Consiglio Comunale;
- In data 16/12/2014, protocollo n. 9941, lo stesso è stato inviato all'Assessorato Regionale della Pubblica Istruzione per i provvedimenti di competenza;
- In data 23/03/2015, prot. 2128, l'istituzione Scuola Civica di Musica di Pabillonis ha inviato l'estratto del Verbale del CDA con il quale si approvava il bilancio consuntivo dell'anno scolastico 2013/2014;
- La competenza in merito all'approvazione del rendiconto finanziario spetta al Consiglio Comunale;

#### **VISTI**

- Il parere favorevole espresso dal Revisore dei Conti di questo Ente, pervenuto il 27/04/2015, prot. 2886, che si allega in copia;
- il D.lgs 267/2000;
- lo Statuto Comunale;

#### **PROPONE**

**DI** approvare il rendiconto finanziario per l'annualità 2013/2014 dell'Istituzione Scuola Civica di Musica, la relazione finale e la Deliberazione del C.D.A. del 13/02/2014 della Scuola che approva il medesimo rendiconto, che si allegano al presente atto per farne parte integrante e sostanziale.

#### **IL CONSIGLIO COMUNALE**

Vista ed esaminata la proposta sopra riportata, ritenendo di condividere e fare proprio quanto esposto con la proposta medesima;

Acquisiti i pareri di regolarità tecnica e contabile, rispettivamente del Responsabile dell'Area Socio Culturale e del Responsabile dell'Area Finanziaria, di cui all'art. 49 del Testo Unico sull'Ordinamento degli Enti locali;

Con votazione favorevole unanime per alzata di mano

In conformità **DELIBERA**

PARERE ex art. 49 del D. Lgs 18.08.2000 n.267, in ordine alla

**Regolarità tecnica: FAVOREVOLE**

Data 27/04/2015

IL RESPONSABILE

F.TO LUISA GARAU

PARERE ex art. 49 del D. Lgs 18.08.2000 n.267, in ordine alla

**Regolarità contabile: FAVOREVOLE**

Data 27/04/2015

IL RESPONSABILE SERVIZI FINANZIARI

F.TO ANNA MARIA FANARI

Il presente verbale viene letto, approvato e sottoscritto.

IL PRESIDENTE

F.TO PRESIDENTE CONSIGLIO SIMONETTA  
MAMUSA

IL SEGRETARIO COMUNALE

F.TO DOTT.SSA ANNA MARIA PISCHEDDA

**ESECUTIVITA' DELLA DELIBERAZIONE**

La presente deliberazione è divenuta esecutiva il \_\_\_\_\_ per:

a seguito di pubblicazione all'albo pretorio di questo Comune dal \_\_\_\_\_ al \_\_\_\_\_ (ai sensi dell'art. 134, comma 3, D. Lgs.vo n° 267/2000);

a seguito di dichiarazione di immediata eseguibilità (ai sensi dell'art. 134, comma 4, D. Lgs.vo n° 267/2000);

**CERTIFICATO DI PUBBLICAZIONE**

Certifico che la presente deliberazione è stata affissa all'albo pretorio on line del Comune all'indirizzo [www.comune.pabillonis.vs.it](http://www.comune.pabillonis.vs.it), per la pubblicazione il \_\_\_\_\_ e vi rimarrà per 15 giorni consecutivi e cioè fino al \_\_\_\_\_

IL SEGRETARIO COMUNALE

F.TO DOTT.SSA ANNA MARIA PISCHEDDA

Copia conforme all'originale per uso amministrativo.

Pabillonis, 13.05.2015

IL SEGRETARIO COMUNALE

DOTT.SSA ANNA MARIA PISCHEDDA

L.R. 15 ottobre 1997 n. 28

**Contributi ai Comuni, singoli o associati, per l'istituzione e il funzionamento delle Scuole Civiche di Musica**

**DICHIARAZIONE SOSTITUTIVA DI ATTO DI NOTORIETA'**

(Art. 47 e 48 D.P.R. 18.12.2000, n.445  
esente da bollo ai sensi dell'art. 37 del medesimo D.P.R.)

**RENDICONTAZIONE CONTRIBUTO REGIONALE €46.213,75**

**ANNO FORMATIVO 2013/2014**

La sottoscritta Luisa Garau in qualità di responsabile dell'Area Socio-Culturale del Comune di Pabillonis e, pertanto, Responsabile della Scuola Civica di Musica presso l'Amministrazione Comunale di Pabillonis con sede in Pabillonis Prov. VS Cap 09030 all'indirizzo Via San Giovanni, 7 intestatario del documento d'identità n. AV4810265 con scadenza 28/10/2014 allegato in copia

CONSAPEVOLE

di quanto prescritto dall'art. 496 del Codice Penale e dall'art. 76 del D.P.R. 445/2000 sulla responsabilità penale cui può andare incontro in caso di false dichiarazioni, ai fini della rendicontazione del contributo concesso ai sensi della L.R. 28/1997

DICHIARA QUANTO SEGUE

Nell'anno formativo 2013/2014

1	le lezioni sono iniziate in data (GG/MM/AAAA)	15/11/2013
2	le lezioni sono terminate in data (GG/MM/AAAA)	14/11/2014
3	il numero di settimane di lezione complessive programmato è stato di	N. 25
4	Il numero dei corsi attivati è stato di	N. 18
5	Il numero delle classi attivate è stato di	N. 41
6	il numero totale degli allievi regolarmente iscritti e frequentanti è stato di (ogni allievo va computato una sola volta e il nominativo dovrà risultare nel Registro di Segreteria agli atti dell'Amministrazione Comunale)	N. 320
7	Il numero degli allievi dei corsi di propedeutica musicale effettuati presso le Istituzioni scolastiche è stato di	N. 160
8	il costo pro-capite dell'iscrizione annua alla Scuola/Istituto di Musica è stato di	€ 0,00-25,00
9	il costo pro-capite della retta mensile di frequenza alla Scuola/Istituto di Musica è stato di	€
10	l'eventuale altro costo pro-capite a carico di ciascun allievo iscritto è stato di	€
11	il Direttore didattico-artistico è: Luigi Puddu ed è stato individuato secondo le seguenti modalità: <i>indicare le modalità di individuazione</i> ): Art. 17 del regolamento approvato con delibera C.C. n. 9 del 6.2.2010 – selezione pubblica	

	Codice Corso	Tipo Corso	Livello del corso	n. allievi del corso	n. classi attivate	Durata singola lezione (in minuti)	Frequenza settimanale lezioni
1	C	CHITARRA	1	23	4	15	1
2	B	CANTO CORALE		23	1	120	1
3	B	CANTO CORALE		25	1	60	1
4	C	TASTIERA	1	13	2	15	1
5	C	CANTO	1	12	2	15	1
6	C	CHITARRA	1	18	3	15	2
7	C	CHITARRA	1	14	2	15	1
8	C	TROMBA	2	4	1	30	1
9	C	CLARINETTO	2	5	2	30	1
10	C	BATTERIA	2	7	2	30	1
11	B	MUSICA D'INSIEME		12	1	90	1
12	C	PIANOFORTE	2	13	3	30	1
13	B	CANTO CORALE		43	2	75	1
14	C	CANTO VOCI BIANCHE		51	2	90	1
15	B	MUSICA D'INSIEME		20	2	60	1
16	A	PROPEDEUTICA			8	60	1
17	B	CANTO CORALE		25	1	60	1
18	C	PIANOFORTE	1	12	2	15	1

*Codice	Disciplina
A	PROPEDEUTICA MUSICALE
B	SOLFEGGIO E ALTRE DISCIPLINE COMPLEMENTARI
C	STRUMENTO/CANTO

*Codice	Livello
1	BASE O AMATORIALE
2	AVANZATO
3	DI PERFEZIONAMENTO
0	NON COMPILARE SE NON APPROPRIATO

**Tabella Classi**

DISCIPLINA	LIVELLO
PROPEDEUTICA MUSICALE	//
SOLFEGGIO E ALTRE DISCIPLINE COMPLEMENTARI	//
STRUMENTO/CANTO	base
STRUMENTO/CANTO	avanzato
STRUMENTO/CANTO	perfezionamento

## DICHIARA ALTRESI'

che il consuntivo delle entrate percepite e delle spese sostenute per il funzionamento della Scuola Civica di Musica di Pabillonis per l'anno scolastico 2013/2014 è come sotto esposto:

X conforme a quanto indicato nella "Nota Integrativa al quadro delle spese programmate" prot. 286 presentata il 14/01/2014  
 non conforme a quanto indicato nella "Nota Integrativa al quadro delle spese programmate" presentata il \_\_\_\_\_

QUADRO DETTAGLIATO SPESE SOSTENUTE	QUOTA SPESA IMPUTATA ALLA REGIONE	QUOTA SPESA IMPUTATA AL COMUNE	QUOTA SPESA IMPUTATA AD ALTRE ENTRATE
<b>Acquisto arredamento, strumenti musicali, materiale didattico e attrezzature tecniche <sup>1</sup></b>	€ 28,35	€ 4.461,45	€
Oggetto della fornitura: <b>Acquisto strumentazione</b> Componenti della fornitura: strumenti musicali e attrezzature tecniche Prezzo complessivo:	€	€ 4.000,00	€
Oggetto della fornitura: <b>Acquisto attrezzature</b> Componenti della fornitura: telefoni Prezzo complessivo:	€ 28,35	€ 461,45	€
<b>b) Funzionamento e gestione corsi:</b>	€ 46.185,40	€ 4.000,00	€
b.1) Emolumenti del direttore didattico artistico, dei docenti e degli addetti di segreteria se esterni ai ruoli del Comune Oggetto della prestazione: direzione didattico artistica Natura dell'incarico: Luigi Puddu Durata dell'incarico: A. S. 2013/2014 Corrispettivo mensile/complessivo:	€ 12.000,00	€	€
Oggetto della prestazione: Servizio di Segreteria Natura dell'incarico: Luisa Garau Durata dell'incarico: A. S. 2013/2014 Corrispettivo mensile/complessivo:	€ 3.000,00	€	€
Oggetto della prestazione: Servizio di Segreteria Natura dell'incarico: Maria Saba Durata dell'incarico: A. S. 2013/2014 Corrispettivo mensile/complessivo:	€ 1.800,00	€	€

<sup>1</sup> Fino ad un massimo del 30% del contributo assegnato per il primo anno scolastico e fino ad un massimo del 10% per gli anni scolastici successivi

Oggetto della prestazione: Consulenza amministrativo contabile Natura dell'incarico: SMA Durata dell'incarico: A. S. 2013/2014 Corrispettivo mensile/complessivo:	€ 1.000,00	€	€
Oggetto della prestazione: <b>Docenza di chitarra</b> Natura dell'incarico: Simone Pilleri Durata dell'incarico: <b>a.s. 2013/2014</b> Corrispettivo mensile/complessivo:	€ 3.250,00	€	€
Oggetto della prestazione: <b>Docenza di canto corale</b> Natura dell'incarico: Gian Walter Ledda Durata dell'incarico: a.s.2013/2014 Corrispettivo mensile/complessivo:	€ 1.500,00	€	€
Oggetto della prestazione: <b>Docenza di tastiera</b> Natura dell'incarico: Franco Corda Durata dell'incarico: a.s. 2013/2014 Corrispettivo mensile/complessivo:	€ 2.090,00	€	€
Oggetto della prestazione: <b>Docenza di canto</b> Natura dell'incarico: Patrizia Burgio Durata dell'incarico: a.s. 2013/2014 Corrispettivo mensile/complessivo:	€ 1.755,00	€	€
Oggetto della prestazione: <b>Docenza di chitarra</b> Natura dell'incarico: Roberto Boi Durata dell'incarico: a.s. 2013/2014 Corrispettivo mensile/complessivo:	€ 2.625,00	€	€
Oggetto della prestazione: <b>Docenza di chitarra</b> Natura dell'incarico: Maurizio Marzo Durata dell'incarico: s.s.2013/2014 Corrispettivo mensile/complessivo:	€ 2.000,00	€	€

Oggetto della prestazione: <b>Docenza di pianoforte</b> Natura dell'incarico: Paola Usai Durata dell'incarico: a.s. 2013/2014 Corrispettivo mensile/complessivo:	€ 3.250,00	€	€
Oggetto della prestazione: <b>Docenza di tromba</b> Natura dell'incarico: Efisio Lilliu Durata dell'incarico: a.s. 2013/2014 Corrispettivo mensile/complessivo:	€ 1.000,00	€	€
Oggetto della prestazione: <b>Docenza di flauto</b> Natura dell'incarico: Fausto Vacca Durata dell'incarico: a.s. 2013/2014 Corrispettivo mensile/complessivo:	€ 1.250,00	€	€
Oggetto della prestazione: <b>Docenza di percussioni</b> Natura dell'incarico: Christian Concas Durata dell'incarico: a.s.2013/2014 Corrispettivo mensile/complessivo:	€ 1.750,00	€	€
Oggetto della prestazione: <b>Docenza di musica d'insieme</b> Natura dell'incarico: Fausto Vacca Durata dell'incarico: a.s.2013/2014 Corrispettivo mensile/complessivo:	€ 630,00	€	€
Oggetto della prestazione: <b>Docenza di canto corale</b> Natura dell'incarico: Matteo Martis Durata dell'incarico: a.s.2013/2014 Corrispettivo mensile/complessivo:	€ 1.360,00	€	€
Oggetto della prestazione: <b>Docenza di canto corale voci bianche</b> Natura dell'incarico: Matteo Martis Durata dell'incarico: a.s. 2013/2014 Corrispettivo mensile/complessivo:	€ 1.360,00	€	€



Oggetto della prestazione: <b>Docenza di musica d'insieme</b> Natura dell'incarico: Renzo Marroccu Durata dell'incarico: a.s. 2013/2014 Corrispettivo mensile/complessivo:	€ 1.000,00		€
Oggetto della prestazione: <b>Docenza di pianoforte</b> Natura dell'incarico: Alessandro Frau Durata dell'incarico: a.s. 2013/2014 Corrispettivo mensile/complessivo:	€ 1.655,00	€	€
Oggetto della prestazione: <b>Docenza di canto corale</b> Natura dell'incarico: Antonio Zanda Durata dell'incarico: a.s. 2013/2014 Corrispettivo mensile/complessivo:	€ 1.500,00	€	€
Oggetto della prestazione: <b>Commissione concorso per selezione direttore artistico-didattico</b> Natura dell'incarico: rimborso Carmine Marra Durata dell'incarico: 7.10.2014 Corrispettivo mensile/complessivo:	€ 144,00	€	€
Oggetto della prestazione: <b>Commissione concorso per selezione direttore artistico-didattico</b> Natura dell'incarico: rimborso Alessandro Deiana Durata dell'incarico: 7.10.2014 Corrispettivo mensile/complessivo:	€ 146,16	€	€
Oggetto della prestazione: <b>Commissione concorso per selezione direttore artistico-didattico</b> Natura dell'incarico: rimborso Fabio De Leonardis Durata dell'incarico: 7.10.2014 Corrispettivo mensile/complessivo:	€ 120,24	€	€
Oggetto della prestazione: Docenza di propedeutica Natura dell'incarico: Francesca Piras Durata dell'incarico: a.s. 2013/2014 Corrispettivo mensile/complessivo:	€	,€ 4.000,00	€
<b>QUADRO DETTAGLIATO SPESE SOSTENUTE</b>	<b>QUOTA SPESA IMPUTATA ALLA REGIONE</b>	<b>QUOTA SPESA IMPUTATA AL COMUNE</b>	<b>QUOTA SPESA IMPUTATA AD ALTRE ENTRATE</b>

<b>c) Manifestazioni collaterali ed integrative: <sup>2</sup></b>	€	€ 2.989,00	€
c.1) Compensi per "prestazioni di servizi" Oggetto della fornitura o del servizio : Assistenza tecnica Componenti della fornitura o servizio : service audio luci e allestimenti per saggi Durata del servizio: Anno scolastico 2013/2014 Prezzo mensile/complessivo:	€	€ <b>2.867,00</b>	
c.1) Compensi per "prestazioni di servizi" Oggetto della fornitura o del servizio : Componenti della fornitura o servizio : Durata del servizio: Prezzo mensile/complessivo:	€	€	
c.1) Compensi per "prestazioni di servizi" Oggetto della fornitura o del servizio : Componenti della fornitura o servizio : Durata del servizio Prezzo mensile/complessivo:	€	€	
c.5) Spese <b>SIAE</b> (diritti d'autore, etc.) Oggetto della fornitura o del servizio : <b>Manifestazioni collaterali</b> Componenti della fornitura o servizio : <b>SIAE</b> Durata del servizio: 29.12.2013 Prezzo mensile/complessivo:	€	€ <b>122,00</b>	€
c.6) Spese per l'allestimento di attività laboratoriali	€	€	€

<sup>2</sup> Fino ad un massimo del 10% del contributo assegnato

QUADRO DETTAGLIATO SPESE SOSTENUTE	QUOTA SPESA IMPUTATA ALLA REGIONE	QUOTA SPESA IMPUTATA AL COMUNE	QUOTA SPESA IMPUTATA AD ALTRE ENTRATE
<b>d) Altri Oneri di Gestione ordinaria e straordinaria:</b> <sup>3</sup>	€	€ 102,99	€
d.1) Spese per affitto sede operativa, condominiali, pulizia sede  Oggetto della fornitura o del servizio Componenti della fornitura o servizio Durata del servizio: Prezzo mensile/complessivo:	€	€	€
d.2) Spese per energia elettrica, acqua, telefono, rifiuti solidi urbani  Oggetto della fornitura del servizio <b>quota spese c/c</b> Componenti della fornitura o servizio Durata del servizio: Prezzo mensile/complessivo:	€	€ 22,99	€
d.3) Spese postali  Oggetto della fornitura o del servizio Componenti della fornitura o servizio Durata del servizio: Prezzo mensile/complessivo:	€	€	€
d.4) Materiali di consumo  Oggetto della fornitura o del servizio telefonia  Componenti della fornitura o servizio ricariche telefoniche Durata del servizio: Prezzo mensile/complessivo:	€	€ 80,00	€
<b>TOTALE</b>	€	€	€
<b>TOTALE GENERALE</b>	€	€	€

<sup>3</sup> Fino ad un massimo del 10% del contributo assegnato

**QUADRO ENTRATE**

01	Contributo Regione Autonoma della Sardegna	€ <b>46.213,75</b>	<input type="checkbox"/> 80%	<input type="checkbox"/> 90%
02	Quota parte Comune	€ 11.553,44	<input type="checkbox"/> 20%	<input type="checkbox"/> 10%
	<b>TOTALE A PAREGGIO</b>	€ 57.767,19		
03	Quote allievi	€		
04	Altre entrate	€		
	<b>TOTALE GENERALE</b>	€ 57.767,19		

<b>RIEPILOGO</b>	
TOTALE ENTRATE	€ 57.767,19
TOTALE USCITE	€ 57.767,19

Alla presente dichiarazione è allegata la Relazione del Direttore artistico-didattico che illustra l'andamento dell'anno scolastico concluso e la sua rispondenza e/o scostamento relativamente al Piano formativo

Allega la fotocopia di un proprio documento di identità personale.

**Data 16/12/2014**

**Timbro e Firma**

\_\_\_\_\_

<i>(La firma sulle dichiarazioni sostitutive di atto notorio non va mai autenticata).</i>
<i>Nelle ipotesi di falsità in atti e dichiarazioni mendaci si applicano le sanzioni penali previste dall'art.76 del D.P.R n° 445 28.12.2000.</i>
<i>Informativa ai sensi dell'art. 13 del dlgs 196/2003: i dati sopra riportati sono prescritti dalle disposizioni vigenti ai fini del procedimento per il quale sono richiesti e verranno utilizzati esclusivamente per tale scopo.</i>

# COMUNE DI PABILLONIS

## Istituzione Scuola Civica di Musica

ESTRATTO VERBALE DEL CONSIGLIO DI AMMINISTRAZIONE  
Seduta 25 marzo 2015

Il giorno 25 marzo alle ore 11.30 in una sala del Comune si è riunito il consiglio d'amministrazione della scuola civica di Pabillonis, alla presenza di Simonetta Mamusa Presidente, Osvaldo Porcu Consigliere e Luigi Puddu Direttore artistico, con il seguente ordine del giorno:

- 1) chiusura anno scolastico 2013/14 e adempimenti connessi.

.....

Il CdA esamina il bilancio consuntivo dell'anno scolastico 2013/14 per l'approvazione.  
Dopo una relazione del Direttore sull'attività svolta il CdA visiona la documentazione inoltrata alla Ras per la liquidazione del contributo assegnato.  
Il Direttore informa che la Regione ha stanziato con la Legge Finanziaria i fondi necessari al sostegno delle scuole civiche di musica in Sardegna.  
Dopo breve discussione, il CdA approva il bilancio consuntivo dell'anno scolastico 2013/14.


.....


Il Presidente Mamusa Simonetta

*Simonetta Mamusa*

Il Consigliere Porcu Osvaldo

*Osvaldo Porcu*





**Comune di Pabillonis**  
Provincia del Medio Campidano

**Oggetto: Scuola civica di musica. Rendicontazione anno formativo 2013-2014**

Il Revisore,

visto lo Statuto dell'Ente;

visto D.Lgs. 18/08/2000 N. 267;

vista la programmazione per l'anno scolastico 2013-2014 della Scuola civica di musica;

vista la documentazione contabile e bancaria esibita;

vista la rendicontazioni dell'anno scolastico 2013-2014 che si riassume nel seguente prospetto:

**ENTRATE**

Contributo R.A.S.	46.213,75
Compartecipazione bilancio comunale 2013	11.553,44
<b>Totale Entrate</b>	<b>57.767,19</b>

**SPESE**

Acquisto strumenti musicali	4.461,45
Compenso direzione didattico-artistica	12.000,00
Compenso segreteria	4.800,00
Consulenza contabile e fiscale	1.000,00
Docenze	31.975,00
Spese per commissione concorso	410,40
Manifestazioni collaterali (compr. SIAE)	2.989,00
Servizio di telefonia	80,00
Spese bancarie	51,34
<b>Totale Spese</b>	<b>57.767,19</b>

**ritenuto** che le spese sostenute siano conformi alla programmazione delle attività;

**ritenuto** altresì che detta rendicontazione sia conforme alle entrate accertate e riscosse nonché alle spese impegnate e sostenute,

**esprime parere favorevole**

sulla approvazione, da parte del Consiglio Comunale di Pabillonis, del Rendiconto della Scuola civica di musica per l'anno formativo 2013-2014.

Come da specifiche allegate.

Sini, 23 aprile 2015



**IL REVISORE**  
Dott. Mauro Serra

SCUOLA CIVICA DI MUSICA A.S. 2013/2014  
RELAZIONE FINALE DEL DIRETTORE ARTISTICO

Il Comune di Pabillonis ha chiuso il quarto anno scolastico di attività della Scuola Civica di Musica riscuotendo un ottimo successo fra gli utenti che hanno usufruito di tale importante servizio culturale.

Già Pabillonis aveva aderito nel 2003 alla Scuola Civica di Musica di Villacidro realizzando una propria attività didattica attraverso l'organizzazione di corsi dedicati alla chitarra e al pianoforte che avevano prodotto negli anni scorsi una grande aspettativa tra la popolazione.

Grazie alla possibilità offerta dalla Regione nel 2009, il Comune di Pabillonis si è mobilitato al fine di sfruttare la competenza acquisita negli anni passati costituendo già dal 2009 una sede autonoma di Scuola Civica di Musica e coinvolgendo successivamente il Comune Di Serramanna, realtà fortemente radicata nel territorio e dalla grande tradizione in campo musicale, e tre realtà piccole ma molto determinate come Villanovatulo, Seulo ed Esterzili.

Ultima in ordine di arrivo è l'amministrazione comunale di Lunamatrona che ha aderito con grande entusiasmo alla Scuola promuovendo due corsi strumentali di grande successo, chitarra e pianoforte.

Il quarto anno scolastico della Scuola Civica ha visto la conferma della sinergia stretta con alcuni organismi molto presenti nella realtà musicale del territorio con i quali si è collaborato cercando di privilegiare in modo particolare quelli che saranno i futuri amministratori e professionisti del domani, i bambini ed i giovani.

Per questo, in raccordo con l'Associazione musicale di Pabillonis, abbiamo portato avanti un progetto didattico con un'offerta formativa indirizzata a grandi e piccini, ma in special modo verso i più piccoli mentre si è proseguita la collaborazione con le Associazioni musicali serra mannesi che stanno portando importanti risultati in termini di crescita tecnica dei musicisti locali, molti dei quali impegnati in esecuzioni pubbliche.

Il piano didattico ha quindi offerto la possibilità di approccio alle discipline sicuramente più richieste come pianoforte, tastiera, chitarra classica e moderna, ottoni, fiati, percussioni e canto, nelle diverse tipologie di gruppo, con classi di adulti e giovanissimi (voci bianche), e di genere musicale con prevalenza sul versante moderno (musica pop italiana e straniera dagli anni '60 a oggi).

Il percorso dedicato alla propedeutica consentirà di valutare al meglio quelle che sono le reali attitudini dell'utenza impegnata nella frequenza dei corsi collettivi finalizzati all'alfabetizzazione e all'avviamento della pratica strumentale e vocale.

Un percorso ragionato che intende indirizzare quegli alunni che mostrano attitudine per la musica ma che non riescono ad esprimere una chiara preferenza verso uno strumento ben definito.

Ma l'attenzione per i più piccoli non ha impedito di offrire la possibilità a tutti, giovani e adulti, di coltivare quella che è un'autentica passione oltre che un'attività sociale di straordinaria efficacia.


Ed il territorio, che per certi aspetti si propone come un laboratorio vivace ed aperto agli scambi culturali, anche in considerazione della nutrita presenza di band emergenti e gruppi musicali dediti a vari generi musicali, ha permesso di lavorare su tematiche impegnative come l'improvvisazione, l'analisi e l'armonia.

Anche l'esperienza avviata già dallo scorso anno sulla base delle potenzialità dell'utenza per quanto attiene le discipline vocali e corali, oltre alla passione per gli strumenti principali della tradizione classica come chitarra e pianoforte, è proseguita puntando sulla voce e su un lavoro di insieme per valorizzare le energie artistiche dei comuni di nuova adesione, Villanovatulo ed Esterzili in particolare dove sono stati creati gruppi vocali molto motivati e determinati a proseguire nell'azione didattica.

Durante l'anno sono state numerose le esibizioni degli allievi con l'allestimento di manifestazioni che hanno vivacizzato il paese, coinvolgendo le famiglie e gli appassionati del territorio e dei Comuni associati.

Visto il successo di tutta l'attività ed il grande entusiasmo, auspichiamo di poter proseguire questa cammino grazie all'indispensabile sostegno della Regione Sarda sempre sensibile alle tematiche della cultura e delle politiche giovanili anche se la crisi economica rende tortuoso e impervio il proseguo delle attività.

Il Direttore Artistico-Didattico





**ALLEGATO**

**SCHEMA TIPO DEL PROSPETTO**

**COMUNE DI PABILLONIS**

**Provincia di MEDIO CAMPIDANO**

**ELENCO DELLE SPESE DI RAPPRESENTANZA  
SOSTENUTE DAGLI ORGANI DI GOVERNO DELL'ENTE  
NELL'ANNO 2014**

*(articolo 16, comma 26, del decreto legge 13 agosto 2011, n. 138)*

Delibera di approvazione regolamento n. del

*(Indicare gli estremi del regolamento dell'ente (se risulta adottato) che disciplina le spese di rappresentanza)*

**SPESE DI RAPPRESENTANZA SOSTENUTE NELL'ANNO 2014**

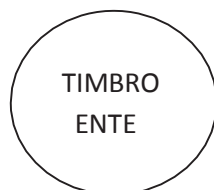
1

Descrizione dell'oggetto della spesa	Occasione in cui la spesa è stata sostenuta	Importo della spesa (euro)
Acquisto di beni (Corona d'alloro in onore dei caduti in guerra)	Commemorazione Festività IV Novembre	€ 150,00
<b>Totale delle spese sostenute</b>		<b>€ 150,00</b>

DATA 10.04.2015

IL SEGRETARIO DELL'ENTE

Dott.ssa Pischedda Anna Maria



IL RESPONSABILE DEL SERVIZIO  
FINANZIARIO

Rag. Fanari Anna Maria

L'ORGANO DI REVISIONE ECONOMICO FINANZIARIO <sup>2</sup>

Dott. Serra Mauro

-----  
-----  
-----

(1) Ai fini dell'elencazione si richiamano i seguenti principi e criteri generali desunti dal consolidato orientamento della giurisprudenza:

- stretta correlazione con le finalità istituzionali dell'ente
- ;
- sussistenza di elementi che richiedano una proiezione esterna delle attività dell'ente per il migliore perseguimento dei propri fini istituzionali;
- rigorosa motivazione con riferimento allo specifico interesse istituzionale perseguito, alla dimostrazione del rapporto tra l'attività dell'ente e la spesa erogata, nonché alla qualificazione del soggetto destinatario dell'occasione della spesa;
- rispondenza a criteri di ragionevolezza e di congruità rispetto ai fini.

(2) E' richiesta la sottoscrizione di almeno due componenti del collegio, sempreché il regolamento di contabilità non preveda la presenza di tutti i componenti per il funzionamento, ovvero dell'unico revisore nei casi in cui l'organo sia costituito da un solo revisore.

COMUNE DI PABILLONIS

Provincia del Medio Campidano

*RELAZIONE DELL'ORGANO DI  
REVISIONE*

**SULLA PROPOSTA DI DELIBERAZIONE  
CONSILIARE DEL RENDICONTO DELLA  
GESTIONE E SULLO SCHEMA DI:**

**RENDICONTO PER L'ESERCIZIO 2014**

L'Organo di revisione

**Dott. Mauro Serra**

## SOMMARIO

<b>PREMESSA</b> .....	<b>pag. 4</b>
<b>CONTO DEL BILANCIO</b> .....	<b>pag. 6</b>
- <i>Verifiche preliminari</i> .....	<b>pag. 6</b>
- <i>Gestione finanziaria</i> .....	<b>pag. 7</b>
- <i>Risultati della gestione</i> .....	<b>pag. 7</b>
a) saldo di cassa	
b) risultato della gestione di competenza	
c) risultato di amministrazione	
d) conciliazione dei risultati finanziari	
- <i>Analisi del conto del bilancio</i> .....	<b>pag. 12</b>
a) confronto tra previsioni iniziali e rendiconto	
b) trend storico gestione di competenza	
- <i>Analisi delle principali poste</i> .....	<b>pag. 14</b>
a) Entrate tributarie	
b) ICI e IMU	
c) Tassa per la raccolta dei rifiuti solidi urbani	
d) Contributo per permesso di costruire	
e) Trasferimento dallo Stato e da altri enti	
f) Entrate extratributarie	
g) Proventi dei servizi pubblici	
h) Proventi dei beni dell'ente	
i) Spese correnti	
l) Spese per il personale	
m) Interessi passivi ed oneri finanziari diversi	
n) Spese in conto capitale	
o) Servizi per conto terzi	
p) Indebitamento	

- <i>Analisi della gestione dei residui</i> .....	pag. 21
- <i>Analisi e valutazione dei debiti fuori bilancio</i> .....	pag. 22
<b>VERIFICA DEI PARAMETRI DI DEFICITARIETA'</b> .....	pag. 23
<b>CONTO DEL PATRIMONIO</b> .....	pag. 24
<b>RELAZIONE DELLA GIUNTA AL RENDICONTO</b> .....	pag. 26
<b>RILIEVI, CONSIDERAZIONI E PROPOSTE</b> .....	pag. 26
<b>CONCLUSIONI</b> .....	pag. 28

## PREMESSA

Il Dott. Mauro Serra, affidatario ai sensi dell'art. 234 del D.lgs. n. 267/2000 dell'incarico di revisione economico-finanziaria del Comune di PABILLONIS, giusta nomina con delibera del Consiglio Comunale n. 5 in data 17 gennaio 2013,

◆ ricevuta la proposta di delibera consiliare e lo schema del rendiconto per l'esercizio 2014, approvati con delibera della **Giunta Comunale n. 25 del 10 aprile 2015**, completi di:

a) conto del bilancio;

b) conto del patrimonio;

e corredati dai seguenti allegati:

- relazione dell'organo esecutivo al rendiconto della gestione;
- elenco dei residui attivi e passivi distinti per anno di provenienza;
- conto del tesoriere;
- tabella dei parametri di deficit strutturale;
- delibera dell'organo consiliare riguardante la ricognizione sullo stato di attuazione dei programmi e dei progetti e di verifica della salvaguardia degli equilibri di bilancio 2014 ai sensi dell'art. 193 del TUEL;
- certificazione rispetto obiettivi anno 2014 del patto di stabilità interno;

◆ visto il bilancio di previsione dell'esercizio 2014 con le relative delibere di variazione e il rendiconto dell'esercizio 2013;

◆ viste le disposizioni del titolo IV del T.U.E.L ;

◆ visto il d.p.r. n. 194/96;

◆ visto il D.Lgs. 23 giugno 2011, n. 118;

◆ visto l'articolo 239, comma 1 lettera b) del T.U.E.L ;

- ◆ visto il regolamento di contabilità ;
- ◆ visti i principi contabili per gli enti locali approvati dall'Osservatorio per la finanza e contabilità degli enti locali;

### **DATO ATTO CHE**

- ◆ l'ente, avvalendosi della facoltà di cui all'art. 232 del T.U.E.L., nell'anno 2014 ha adottato il seguente sistema di contabilità:
  - **sistema contabile con tenuta della contabilità finanziaria ed utilizzo del conto del bilancio per elaborare a fine esercizio, attraverso la conciliazione dei valori e rilevazioni integrative, il Conto del Patrimonio;**
- ◆ il rendiconto è stato compilato secondo i principi contabili degli enti locali;

### **TENUTO CONTO CHE**

- ◆ durante l'esercizio il revisore pro-tempore ha svolto le funzioni in ottemperanza alle competenze contenute nell'art. 239 del T.U.E.L ;
- ◆ che il controllo contabile deve essere svolto in assoluta indipendenza soggettiva ed oggettiva nei confronti delle persone che determinano gli atti e le operazioni dell'ente;
- ◆ le funzioni richiamate e i relativi pareri espressi dall'organo di revisione risultano dettagliatamente riportati nei verbali ;

### **RIPORTA**

i risultati dell'analisi e le attestazioni sul rendiconto per l'esercizio 2014.

## CONTO DEL BILANCIO

### Verifiche preliminari

L'organo di revisione, sulla base di tecniche motivate di campionamento, ha verificato:

- la regolarità delle procedure per la contabilizzazione delle spese e delle entrate in conformità alle disposizioni di legge e regolamentari;
- la corrispondenza tra i dati riportati nel conto del bilancio con quelli risultanti dalle scritture contabili;
- il rispetto del principio della competenza finanziaria nella rilevazione degli accertamenti e degli impegni;
- la corretta rappresentazione del conto del bilancio nei riepiloghi e nei risultati di cassa e di competenza finanziaria;
- la corrispondenza tra le entrate a destinazione specifica e gli impegni di spesa assunti in base alle relative disposizioni di legge;
- l'equivalenza tra gli accertamenti di entrata e gli impegni di spesa dei capitoli relativi ai servizi per conto terzi;
- che l'ente ha provveduto alla verifica degli obiettivi e degli equilibri finanziari ai sensi dell'art. 193 del T.U.E.L;
- l'adempimento degli obblighi fiscali relativi a: I.V.A., I.R.A.P., adempimenti sostituiti d'imposta;
- che i responsabili dei servizi hanno provveduto ad effettuare il riaccertamento dei residui.

### Gestione Finanziaria



L'organo di revisione, in riferimento alla gestione finanziaria, rileva e attesta che:

- i mandati di pagamento risultano emessi in forza di provvedimenti esecutivi e sono regolarmente estinti;
- i pagamenti e le riscossioni, sia in conto competenza che in conto residui, coincidono con il conto del tesoriere dell'ente, reso nei termini previsti dalla legge, e si compendiano nei prospetti come di seguito riepilogati.

### **Risultati della gestione**

#### **a) Saldo di cassa**

Il saldo di cassa al 31/12/2014 risulta così determinato:

	In conto		Totale
	RESIDUI	COMPETENZA	
Fondo di cassa al 1 gennaio 2014			2.559.012,03
Riscossioni	803.806,59	2.354.575,62	3.158.382,21
Pagamenti	1.394.669,10	2.059.402,65	3.454.071,75
<b>Fondo di cassa al 31 dicembre 2014</b>			<b>2.263.322,49</b>
Pagamenti per azioni esecutive non regolarizzate al 31 dicembre			
<b>Differenza</b>			<b>2.263.322,49</b>

Il fondo di cassa al 31.12.2014 corrisponde al saldo presso la tesoreria unica (desunto dall'apposito modello). La situazione di cassa dell'Ente al 31.12 degli ultimi tre esercizi, evidenziando l'eventuale presenza di anticipazioni di cassa rimaste inestinte alla medesima data del 31.12 di ciascun anno, è la seguente:

	Disponibilità	Anticipazioni
Anno 2012	€ 1.551.687,13	-
Anno 2013	€ 2.559.012,03	-
Anno 2014	€ 2.263.322,49	-

### **b) Risultato della gestione di competenza**

Il risultato della gestione di competenza presenta, prima dell'applicazione dell'avanzo di amministrazione dell'esercizio precedente, un avanzo di Euro 446.844,13, come risulta dai seguenti elementi:

Accertamenti	(+)	3.646.898,45
Impegni	(-)	3.200.054,32
<b>Totale avanzo (disavanzo) di competenza</b>		<b>446.844,13</b>

così dettagliati:

Riscossioni	(+)	2.354.575,62
Pagamenti	(-)	2.059.402,65
<i>Differenza</i>	<i>[A]</i>	295.172,97
Residui attivi	(+)	1.292.322,83
Residui passivi	(-)	1.140.651,67
<i>Differenza</i>	<i>[B]</i>	151.671,16
<b>Totale avanzo (disavanzo) di competenza</b>	<i>[A] - [B]</i>	<b>446.844,13</b>

**Alla gestione di competenza è stato applicato per Euro 120.013,64 l'avanzo di amministrazione risultante dal rendiconto 2013.**

La suddivisione tra gestione corrente ed in c/capitale del risultato di gestione di competenza 2014, integrata con la quota di avanzo dell'esercizio precedente applicata al bilancio, è la seguente:

<b>Gestione di competenza corrente</b>		<b>2013</b>	<b>2014</b>
Entrate correnti	+	2.909.646,96	3.140.945,10
Spese correnti	-	2.612.369,67	2.631.903,23
Spese per rimborso prestiti	-	107.550,78	113.718,10
<i>Differenza</i>	+/-	189.726,51	395.323,77
Entrate del titolo IV destinate al titolo I della spesa	+		
Avanzo applicato al titolo I della spesa	+		44.212,01
Entrate correnti destinate al titolo II della spesa	-		
<i>Totale gestione corrente</i>	+/-	189.726,51	439.535,78
<b>Gestione di competenza c/capitale</b>			
Entrate titoli IV e V destinate ad investimenti	+	459.998,23	295.989,51
Avanzo applicato al titolo II	+	16.093,96	75.801,63
Eventuale quota permessi a costruire applicata a spese correnti	-		
Entrate correnti destinate al titolo II	+		
Spese titolo II	-	459.989,47	244.433,27
<i>Totale gestione c/capitale</i>	+/-	16.102,72	127.357,87
<b>Saldo gestione corrente e c/capitale</b>	+/-	<b>205.829,23</b>	<b>566.893,65</b>

E pertanto si ottiene:

<b>Avanzo di competenza</b>	€	446.844,13+
<b>Avanzo 2012 applicato</b>	€	120.013,64=
<b>Saldo gestione corrente e c/capitale "teorico"</b>	€	566.857,77
Differenza gestione partite di giro	€	35,88
<b>Saldo gestione corrente e c/capitale</b>	€	566.821,89

La differenza di euro 35,88 delle "partite di giro" è dovuta al mancato riconoscimento, da parte del Ministero, di alcune spese elettorali sostenute.

La spesa in questione avrebbe dovuto opportunamente essere imputata a un capitolo delle spese correnti; in questo modo sarebbe stato rispettato l'equilibrio tra entrate e spese delle partite di giro.

E' stata verificata l'esatta corrispondenza tra le entrate a destinazione specifica o vincolata e le relative spese impegnate in conformità alle disposizioni di legge.

### **c) Risultato di amministrazione**

Il risultato d'amministrazione dell'esercizio 2014, presenta un avanzo di Euro

2.293.540,43 come risulta dai seguenti elementi:

	In conto		Totale
	RESIDUI	COMPETENZA	
Fondo di cassa al 1° gennaio 2014			2.559.012,03
RISCOSSIONI	803.806,59	2.354.575,62	<b>3.158.382,21</b>
PAGAMENTI	1.394.669,10	2.059.402,65	3.454.071,75
<b>Fondo di cassa al 31 dicembre 2014</b>			<b>2.263.322,49</b>
PAGAMENTI per azioni esecutive non regolarizzate al 31 dicembre			
<i>Differenza</i>			2.263.322,49
RESIDUI ATTIVI	1.379.801,46	1.292.322,83	2.672.124,29
RESIDUI PASSIVI	1.501.254,68	1.140.651,67	2.641.906,35
<i>Differenza</i>			30.217,94
<b>Avanzo (+) o Disavanzo di Amministrazione (-) al 31 dicembre 2014</b>			<b>2.293.540,43</b>

**Suddivisione  
dell'avanzo (disavanzo)  
di amministrazione complessivo**

Fondi vincolati	173.639,09
Fondi per finanziamento spese in conto capitale	141.266,51
Fondi di ammortamento	
Fondi non vincolati	1.978.634,83
<b>Totale avanzo/disavanzo</b>	<b>2.293.540,43</b>

#### **d) Conciliazione dei risultati finanziari**

La conciliazione tra il risultato della gestione di competenza e il risultato di amministrazione scaturisce dai seguenti elementi:

##### ***Gestione di competenza***

Totale accertamenti di competenza	+	3.646.898,45
Totale impegni di competenza	-	3.200.054,32
<b>SALDO GESTIONE COMPETENZA</b>		<b>446.844,13</b>

##### ***Gestione dei residui***

Maggiori residui attivi riaccertati	+	
Minori residui attivi riaccertati	-	628.947,33
Minori residui passivi riaccertati	+	1.730.771,30
<b>SALDO GESTIONE RESIDUI</b>		<b>1.101.823,97</b>

##### ***Riepilogo***

SALDO GESTIONE COMPETENZA		446.844,13
SALDO GESTIONE RESIDUI		1.101.823,97
AVANZO ESERCIZI PRECEDENTI APPLICATO		120.013,64
AVANZO ESERCIZI PRECEDENTI NON APPLICATO		624.858,69
<b>AVANZO (DISAVANZO) DI AMMINISTRAZIONE AL 31.12.2014</b>		<b>2.293.540,43</b>

Il risultato di amministrazione negli ultimi tre esercizi è stato il seguente:

	<b>2012</b>	<b>2013</b>	<b>2014</b>
Fondi vincolati	143.974,36	152.416,80	173.639,09
Fondi per finanziamento spese in c/capitale	127.674,34	163.723,43	141.266,51
Fondi di ammortamento			
Fondi non vincolati	304.463,71	428.732,10	1.978.634,83
<b>TOTALE</b>	<b>576.112,41</b>	<b>744.872,33</b>	<b>2.293.540,43</b>

In ordine all'applicazione dell'avanzo nel bilancio per l'esercizio 2014 si osserva che l'avanzo conseguito è così costituito:

Totale avanzo con vincolo	€	5.019,20
Totale avanzo non vincolato	€	114.994,44
Totale avanzo di amministrazione al 31 dicembre 2013	€	<u>120.013,64</u>

## Analisi del conto del bilancio

### a) Confronto tra previsioni iniziali e rendiconto 2014

<b>Entrate</b>		<i>Previsione iniziale</i>	<i>Rendiconto 2014</i>	<i>Differenza</i>	<i>Scostam.</i>
<i>Titolo I</i>	Entrate tributarie	571.874,94	532.453,55	-39.421,39	-7%
<i>Titolo II</i>	Trasferimenti	2.367.304,94	2.317.460,36	-49.844,58	-2%
<i>Titolo III</i>	Entrate extratributarie	222.881,01	291.031,19	68.150,18	31%
<i>Titolo IV</i>	Entrate da trasf. c/capitale	303.064,70	295.989,51	-7.075,19	-2%
<i>Titolo V</i>	Entrate da prestiti				#DIV/0!
<i>Titolo VI</i>	Entrate da servizi per conto terzi	370.807,60	209.963,84	-160.843,76	-43%
Avanzo di amministrazione applicato		120.013,64		-120.013,64	-----
<b>Totale</b>		<b>3.955.946,83</b>	<b>3.646.898,45</b>	<b>-309.048,38</b>	<b>-8%</b>

<b>Spese</b>		<i>Previsione iniziale</i>	<i>Rendiconto 2014</i>	<i>Differenza</i>	<i>Scostam.</i>
<i>Titolo I</i>	Spese correnti	3.124.094,42	2.631.903,23	-492.191,19	-16%
<i>Titolo II</i>	Spese in conto capitale	347.276,71	244.433,27	-102.843,44	-30%
<i>Titolo III</i>	Rimborso di prestiti	113.768,10	113.718,10	-50,00	0%
<i>Titolo IV</i>	Spese per servizi per conto terzi	370.807,60	209.999,72	-160.807,88	-43%
<b>Totale</b>		<b>3.955.946,83</b>	<b>3.200.054,32</b>	<b>-755.892,51</b>	<b>-19%</b>

**b) Trend storico della gestione di competenza**

<b>Entrate</b>		<b>2012</b>	<b>2013</b>	<b>2014</b>
<i>Titolo I</i>	Entrate tributarie	512.421,66	463.314,32	532.453,55
<i>Titolo II</i>	Entrate da contributi e trasferimenti correnti	2.019.546,12	2.217.225,21	2.317.460,36
<i>Titolo III</i>	Entrate extratributarie	299.135,05	229.107,43	291.031,19
<i>Titolo IV</i>	Entrate da trasf. c/capitale	439.913,55	459.998,23	295.989,51
<i>Titolo V</i>	Entrate da prestiti			
<i>Titolo VI</i>	Entrate da servizi per c/ terzi	212.514,36	178.964,02	209.963,84
<b>Totale Entrate</b>		<b>3.483.530,74</b>	<b>3.548.609,21</b>	<b>3.646.898,45</b>

<b>Spese</b>		<b>2012</b>	<b>2013</b>	<b>2014</b>
<i>Titolo II</i>	Spese correnti	2.549.381,19	2.612.369,67	2.631.903,23
<i>Titolo II</i>	Spese in c/capitale	813.407,48	459.989,47	244.433,27
<i>Titolo III</i>	Rimborso di prestiti	102.007,00	107.550,78	113.718,10
<i>Titolo IV</i>	Spese per servizi per c/ terzi	212.514,36	198.172,90	209.999,72
<b>Totale Spese</b>		<b>3.677.310,03</b>	<b>3.378.082,82</b>	<b>3.200.054,32</b>

<b>Avanzo (Disavanzo) di competenza (A)</b>	<b>-193.779,29</b>	<b>170.526,39</b>	<b>446.844,13</b>
---	--------------------	-------------------	-------------------

<b>Avanzo di amministrazione applicato (B)</b>	<b>478.253,97</b>	<b>16.093,93</b>	<b>120.013,64</b>
--	-------------------	------------------	-------------------

<b>Saldo (A) +/- (B)</b>	<b>284.474,68</b>	<b>186.620,32</b>	<b>566.857,77</b>
--------------------------	-------------------	-------------------	-------------------

## Analisi delle principali poste

### a) Entrate Tributarie

Le entrate tributarie accertate nell'anno 2014, presentano i seguenti scostamenti rispetto alla previsioni iniziali ed a quelle accertate nell'anno 2013:

	<i>Rendiconto 2013</i>	<i>Previsioni iniziali 2014</i>	<i>Rendiconto 2014</i>	<i>Differenza prev- cons 2014</i>
<b>Categoria I - Imposte</b>				
I.C.I. - I.M.U.	140.746,74	162.873,92	180.659,35	-17.785,43
I.C.I. per liquid.accert.anni pregressi				
Addizionale IRPEF	27.853,48	35.000,00	29.939,52	5.060,48
Addizionale sul consumo di energia elettrica				
Compartecipazione IRES				
Imposta sulla pubblicità	766,84	1.500,00	397,44	1.102,56
Altre imposte		95.344,02		95.344,02
<i>Totale categoria I</i>	<i>169.367,06</i>	<i>294.717,94</i>	<i>210.996,31</i>	<i>83.721,63</i>
<b>Categoria II - Tasse</b>				
Tassa rifiuti solidi urbani	325.357,00	269.357,00	265.300,00	4.057,00
TOSAP	5.539,66	7.000,00	6.733,28	266,72
Tasse per liquid/ accertamento anni pregressi				
Contributo per permesso di costruire				
Altre tasse				
<i>Totale categoria II</i>	<i>330.896,66</i>	<i>276.357,00</i>	<i>272.033,28</i>	<i>4.323,72</i>
<b>Categoria III - Tributi speciali</b>				
Diritti sulle pubbliche affissioni	540,50	800,00	800,00	
Altri tributi propri				
<i>Totale categoria III</i>	<i>540,50</i>	<i>800,00</i>	<i>800,00</i>	
<b>Totale entrate tributarie</b>	<b>500.804,22</b>	<b>571.874,94</b>	<b>483.829,59</b>	<b>88.045,35</b>

### b) Imposta comunale sugli immobili e Imposta Municipale propria



Il gettito dell'IMU, come risulta dagli atti, è così riassunto:

	2012	2013	2014
Aliquota Ab.Pr. immobili cat. A (escluso A/1)	4,00	4,00	4,00
Aliquota altri fabbricati	7,60	7,60	7,60
Aliquota aree edificabili	7,60	7,60	7,60
Proventi I.C.I. - I.M.U.	183.523,99	140.746,74	180.659,35
<b>TOTALE</b>	<b>183.523,99</b>	<b>140.746,74</b>	<b>180.659,35</b>

Si rileva il seguente andamento di parte entrata:

Previsione iniziale	Previsione definitiva	Accertamento	Riscossione	Residui da incassare

### c) Tassa per la raccolta dei rifiuti solidi urbani (TARES)

Il quadro economico dell'esercizio 2014 del servizio raccolta, trasporto e smaltimento dei rifiuti urbani presenta i seguenti elementi:

<b>Entrate</b>	
- da tassa - rimborsi-premialità	266.589,86
<i>Totale entrate</i>	266.589,86
<b>Spese</b>	
spese per il servizio	256.261,04
Oneri TARI immobili comunali	3.801,77
Riduzioni a carico bilancio comunale	6.702,00
Acquisto bidoni	25.996,74
<i>Totale spese</i>	292.761,55
<b>Percentuale di copertura</b>	<b>91%</b>

### d) Contributi per permesso di costruire

E' stata verificata per il 2014 la quantificazione della riscossione per contributi per permesso di costruire contabilizzata per €. 17.121,70 (competenza) al **titolo IV dell'entrata** pari all'87% del relativo accertamento (€ 19.609,70), mentre non residuano somme da incassare riferite ai precedenti esercizi.

#### e) Trasferimenti dallo Stato e da altri Enti

L'accertamento delle entrate per trasferimenti presenta il seguente andamento:

	2012	2013	2014
Contributi e trasferimenti correnti dello Stato	639.093,35	680.310,80	530.914,32
Contributi e trasferimenti correnti della Regione	865.399,19	752.906,81	788.849,78
Contributi e trasferimenti della Regione per funz. Delegate	498.490,46	776.457,60	931.650,96
Contr. e trasf. da parte di org. Comunitari e internaz.li			
Contr. e trasf. correnti da altri enti del settore pubblico	16.563,12	7.550,00	66.045,30
<b>Totale</b>	<b>2.019.546,12</b>	<b>2.217.225,21</b>	<b>2.317.460,36</b>

#### f) Entrate Extratributarie

L'accertamento delle entrate extratributarie presenta il seguente andamento:

	2012	2013	2014
Proventi dei servizi pubblici	75.753,95	55.569,85	50.686,89
Proventi dei beni dell'Ente	98.784,78	87.007,65	77.305,59
Interessi su anticip. e crediti	4.798,66	21,24	203,32
Utili netti da aziende e dividendi			
Proventi diversi	119.797,66	86.508,69	162.835,39
<b>Totale</b>	<b>299.135,05</b>	<b>229.107,43</b>	<b>291.031,19</b>

#### g) Proventi dei servizi pubblici

Per una illustrazione dettagliata dei proventi dei servizi pubblici, si rimanda alla Relazione illustrativa della Giunta Comunale al Rendiconto.

Si evidenzia che le componenti principali dei relativi accertamenti sono date da:

Diritti di segreteria e carte identità	euro	11.385,22
Proventi da utenza mense scolastiche	euro	20.000,00
Proventi da impianti sportivi	euro	2.100,00
Proventi da assistenza domic. Anziani	euro	6.658,81

#### **h) Proventi dei beni dell'Ente**

Per una illustrazione dettagliata dei proventi dei beni dell'Ente, si rimanda alla Relazione illustrativa della Giunta Comunale al Rendiconto.

Si evidenzia che le componenti principali dei relativi accertamenti sono date da:

Canone concessione impianto eolico	euro	45.000,00
Proventi gestione fabbricati	euro	17.143,61
Proventi gestione terreni	euro	15.161,98

Con riferimento ai proventi dalla gestione dei fabbricati, si rileva che - a fronte di accertamenti pari a euro 17.143,61 - al 31/12/2014 i residui attivi ammontano a euro 51.263,35.

#### **i) Spese correnti**

La comparazione delle spese correnti, riclassificate per intervento, impegnate negli ultimi tre esercizi evidenzia:

	<b>2012</b>	<b>2013</b>	<b>2014</b>
01 - Personale	672.646,75	599.292,79	628.849,05
02 - Acquisto di beni di consumo e/o di materie prime	177.405,24	166.582,99	211.545,50
03 - Prestazioni di servizi	992.972,08	1.047.176,94	686.100,64
04 - Utilizzo di beni di terzi	2.583,31	2.611,56	2.578,09
05 - Trasferimenti	590.202,08	657.961,23	1.039.878,42
06 - Interessi passivi e oneri finanziari diversi	42.732,04	36.408,14	30.240,82
07 - Imposte e tasse	65.647,56	76.336,02	88.045,35
08 - Oneri straordinari della gestione corrente	5.192,13	26.000,00	6.970,00
09 - Ammortamenti d'esercizio			
<b>Totale spese correnti</b>	<b>2.549.381,19</b>	<b>2.612.369,67</b>	<b>2.694.207,87</b>

#### l) Spese per il personale

Nel corso del 2014 la situazione del personale in servizio viene così rappresentata rispetto ai due esercizi precedenti:

#### Dati e indicatori relativi al personale

	<b>2012</b>	<b>2013</b>	<b>2014</b>
Dipendenti	17	17	17
Costo del personale	672.646,75	599.292,79	628.849,05
<b>Costo medio per dipendente</b>	<b>39.567,46</b>	<b>35.252,52</b>	<b>36.991,12</b>

#### m) Interessi passivi e oneri finanziari diversi

La spesa per interessi passivi sui prestiti in ammortamento nell'anno 2014, ammonta ad Euro 30.240,82 e in rapporto alle entrate accertate nei primi tre titoli del 2° periodo precedente l'incidenza degli interessi passivi è del 1,07%.

#### n) Spese in conto capitale

Di seguito si riportano le spese in conto capitale, suddivise in base alla loro natura economica e confrontate con le relative spese sostenute negli anni precedenti:

	2012	2013	2014
01 - Acquisizione di beni immobili	334.662,69	365.251,21	196.567,77
02 - Espropri e servitù onerose	4.500,00		
03 - Acquisto di beni specifici lavori in economia	281.150,29	55.512,00	21.009,69
04 - Utilizzo beni di terzi per lavori in economia			
05 - Acquisizione beni mobili, macchine, attrezza	49.425,99	39.226,26	14.963,50
06 - Incarichi professionali esterni	111.686,85		
07 - Trasferimenti di capitale	31.981,66		11.892,31
08 - Partecipazioni azionarie			
09 - Conferimenti di capitale			
10- Concessione crediti e anticipazione			
<b>Totale spese correnti</b>	<b>813.407,48</b>	<b>459.989,47</b>	<b>244.433,27</b>

### o) Servizi per conto terzi

L'andamento delle entrate e delle spese dei Servizi conto terzi è stato il seguente:

SERVIZI CONTO TERZI	ENTRATA		SPESA	
	2013	2014	2013	2014
Ritenute previdenziali al personale	48.966,39	53.935,94	48.966,39	53.935,94
Ritenute erariali	118.634,06	119.362,74	118.634,06	119.362,74
Altre ritenute al personale c/terzi	8.363,57	7.456,86	8.363,57	7.456,86
Depositi cauzionali	0,00	500,00	0,00	500,00
Altre per servizi conto terzi	0,00	25.708,30	19.208,88	25.744,18
Fondi per il Servizio economato	3.000,00	3.000,00	3.000,00	3.000,00
		209.963,84		209.999,72

Si rileva che la differenza di euro 35,88 nelle "Altre per servizi conto terzi" attiene al mancato riconoscimento, da parte del Ministero, di alcune spese elettorali.

### p) Indebitamento

L'Ente ha rispettato il limite di indebitamento disposto dall'art. 204 del T.U.E.L. ottenendo le seguenti percentuali d'incidenza degli interessi passivi al 31.12, per

ciascuno degli anni 2012, 2013 e 2014 sulle entrate correnti accertate nel 2° esercizio precedente:

2012	2013	2014
	1,29%	1,07%

L'indebitamento dell'ente ha avuto la seguente evoluzione: *(in migliaia di euro)*

Anno	2012	2013	2013
Residuo debito	849.491,44	747.484,44	639.933,66
Nuovi prestiti			
Prestiti rimborsati	102.007,00	107.550,78	113.718,10
Estinzioni anticipate			
<b>Totale fine anno</b>	<b>747.484,44</b>	<b>639.933,66</b>	<b>526.215,56</b>

Gli oneri finanziari per ammortamento prestiti ed il rimborso degli stessi in conto capitale registra la seguente evoluzione: *(in euro)*

Anno	2012	2013	2014
Oneri finanziari	42.732,04	36.408,14	30.240,82
Quota capitale	102.007,00	107.550,78	113.718,10
<b>Totale fine anno</b>	<b>144.739,04</b>	<b>143.958,92</b>	<b>143.958,92</b>

### *Analisi della gestione dei residui*

L'organo di revisione ha verificato il rispetto dei principi e dei criteri di determinazione dei residui attivi e passivi disposti dagli articoli 179,182,189 e 190 del T.U.E.L.. I residui attivi e passivi esistenti al primo gennaio 2014 sono stati correttamente ripresi dal rendiconto dell'esercizio 2013. L'ente ha provveduto al riaccertamento dei residui attivi e passivi al 31.12.2014 come previsto dall'art. 228 del T.U.E.L. dando adeguata motivazione. I risultati di tale verifica sono i seguenti:

### Residui attivi

Gestione	Residui iniziali	Residui riscossi	Residui da riportare	Totale residui accertati	Residui stornati
Corrente Tit. I, II, III	1.150.278,13	580.590,92	465.115,33	1.045.706,25	104.571,88
C/capitale Tit. IV, V	1.635.085,21	223.115,67	888.378,99	1.111.494,66	523.590,55
Servizi c/terzi Tit. VI	27.192,04	100,00	26.307,14	26.407,14	784,90
<b>Totale</b>	<b>2.812.555,38</b>	<b>803.806,59</b>	<b>1.379.801,46</b>	<b>2.183.608,05</b>	<b>628.947,33</b>

### Residui passivi

Gestione	Residui iniziali	Residui pagati	Residui da riportare	Totale residui impegnati	Residui stornati
Corrente Tit. I	1.369.914,01	814.250,11	351.181,75	1.165.431,86	204.482,15
C/capitale Tit. II	3.244.626,63	580.329,45	1.144.511,93	1.724.841,38	1.519.785,25
Rimb. prestiti Tit. III					
Servizi c/terzi Tit. IV	12.154,44	89,54	5.561,00	5.650,54	6.503,90
<b>Totale</b>	<b>4.626.695,08</b>	<b>1.394.669,10</b>	<b>1.501.254,68</b>	<b>2.895.923,78</b>	<b>1.730.771,30</b>

### Risultato complessivo della gestione residui

Maggiori residui attivi	
Minori residui attivi	628.947,33
Minori residui passivi	1.730.771,30
<b>SALDO GESTIONE RESIDUI</b>	<b>1.101.823,97</b>

### Insussistenze ed economie

Gestione corrente	99.910,27
Gestione in conto capitale	996.194,70
Gestione servizi c/terzi	5.719,00
Gestione vincolata	
<b>VERIFICA SALDO GESTIONE RESIDUI</b>	<b>-1.101.823,97</b>


Il richiamato art. 228 dispone infatti che ogni anno, "prima dell'inserimento nel conto del bilancio dei residui attivi e passivi l'Ente Locale provvede all'operazione di riaccertamento degli stessi, consistente nella revisione delle ragioni del mantenimento in tutto o in parte dei residui".

L'esito di tale riaccertamento deve risultare da **Determinazione del Responsabile del Servizio Finanziario**, nella quale, riepilogando i risultati delle verifiche effettuate da tutti i Responsabili dei Servizi del Comune:

- a) viene attestato che, ai fini della loro conservazione, per i residui attivi sono soddisfatte le condizioni di cui all'art. 189 e per i residui passivi quelle dell' art. 190 del Tuel;

### **Analisi e valutazione dei debiti fuori bilancio**

L'ente, nel corso del 2014 ha riconosciuto debiti fuori bilancio con le delibere del Consiglio Comunale N. 31 del 10.10.2014 (euro 4.380,38 per acquisizione di beni e servizi, in violazione degli obblighi di cui ai commi 1, 2 e 3 dell'articolo 191, nei limiti degli accertati e dimostrati utilità ed arricchimento per l'ente, nell'ambito dell'espletamento di pubbliche funzioni e servizi di competenza), N. 48 del 30.12.2014 (euro 3.186,03 per acquisizione di beni e servizi, in violazione degli obblighi di cui ai commi 1, 2 e 3 dell'articolo 191, nei limiti degli accertati e dimostrati utilità ed arricchimento per l'ente, nell'ambito dell'espletamento di pubbliche funzioni e servizi di competenza) e N. 49 del 30.12.2014 (euro 4.223,83 per acquisizione di beni e servizi, in violazione degli obblighi di cui ai commi 1, 2 e 3 dell'articolo 191, nei limiti degli accertati e dimostrati utilità ed arricchimento per l'ente, nell'ambito dell'espletamento di pubbliche funzioni e servizi di competenza).





## VERIFICA DEI PARAMETRI DI DEFICITARIETA'

Vista la tabella relativa ai parametri di riscontro della situazione di deficitarietà strutturale previsti dall'art. 228, comma 5 del T.U.EL. predisposta sulla base del presente Rendiconto ed esemplificata qui di seguito, l'Organo di Revisione, ricorda che il mancato rispetto di metà dei dieci parametri previsti determina il verificarsi per l'Ente delle condizioni di deficitarietà strutturale previsti dalle vigenti disposizioni in materia, ed evidenzia la seguente situazione:

Descrizione parametri		Valore 2014	Limite
1) Disavanzo gestione/entrate correnti		0	max. 5%
2) Volume residui attivi tit. I e III al 31.12/entrate tit. I e III	x	>42%	max. 42%
3) Ammontare residui attivi tit. I e III al 31.12/entrate tit. I e III		<65%	max. 65%
4) Volume residui passivi tit. I al 31.12/impegni spese tit. I	x	>40%	max. 40%
5) Procedimenti esecuzione forzata > 0,50 delle spese correnti		<0,50%	max. 0,50%
6) Debiti fuori bilancio		0	no
7) Consistenza debiti finanziamento		0	no
8) Spese personale servizio/entrate correnti		<40%	max. 40%
9) Anticipazione di tesoreria non rimborsate		<5%	max. 5%
10) Ripiano squilibri art. 193		0	no

In conseguenza di quanto riportato sopra, si sottolinea che:

- risultano non rispettati per l'anno 2014 n. 2 parametri su dieci ed in particolare quelli contrassegnati dai numeri 2) e 4).

**In sintesi, analizzati i risultati emersi di cui innanzi, l'Ente non si trova in condizioni di deficitarietà strutturale.**

## **PATTO DI STABILITA' INTERNO**

Richiamata preliminarmente la normativa di riferimento (Legge n. 183/2011 e n. 228/2012, Decreti-legge n. 74/2012, n. 35/2013, n. 43/2013, n. 120/2013 e n. 151/2013) per i Comuni con popolazione superiore a 1.000 abitanti, l'Organo di Revisione ha rilevato che:

E' stato raggiunto l'OBIETTIVO PROGRAMMATICO ANNUALE SALDO FINANZIARIO 2014, determinato ai sensi dei commi da 2 a 6 dell'art. 31, legge n. 183/2011 e dal comma 3 dell'articolo 20, decreto legge n. 98/2011 e pari a euro 180.000,00.

## **CONTO DEL PATRIMONIO**

Nel conto del patrimonio sono rilevati gli elementi dell'attivo e del passivo, nonché le variazioni che gli elementi patrimoniali hanno subito per effetto della gestione.

I valori patrimoniali al 31/12/2014 e le variazioni rispetto all' anno precedente sono così riassunti:

<b>Attivo</b>	<b>31/12/2013</b>	<b>Variazioni da conto finanziario</b>	<b>Variazioni da altre cause</b>	<b>31/12/2013</b>
Immobilizzazioni immateriali		5.623,80	-562,38	5.061,42
Immobilizzazioni materiali	17.993.048,41	589.915,43	-462.070,45	18.120.893,39
Immobilizzazioni finanziarie	69.245,86	-100,00	-147,90	68.997,96
<b>Totale immobilizzazioni</b>	<b>18.062.294,27</b>	<b>595.439,23</b>	<b>-462.780,73</b>	<b>18.194.952,77</b>
Rimanenze				
Crediti	2.913.006,48	488.616,24	-627.929,43	2.773.693,29
Altre attività finanziarie				
Disponibilità liquide	2.559.012,03	-295.689,54		2.263.322,49
<b>Totale attivo circolante</b>	<b>5.472.018,51</b>	<b>192.926,70</b>	<b>-627.929,43</b>	<b>5.037.015,78</b>
Ratei e risconti				
<b>Totale dell'attivo</b>	<b>23.534.312,78</b>	<b>788.365,93</b>	<b>-1.090.710,16</b>	<b>23.231.968,55</b>
Conti d'ordine	3.244.626,63	-351.105,96	-1.519.785,25	1.373.735,42
<b>Passivo</b>				
Patrimonio netto	14.111.997,50	-422.754,28		13.689.243,22
Conferimenti	7.402.035,64	348.025,67		7.750.061,31
Debiti di finanziamento	639.933,66	-113.718,10		526.215,56
Debiti di funzionamento	1.368.191,54	96.018,17	-204.482,15	1.259.727,56
Debiti per somme anticipate da terzi				
Altri debiti	12.154,44	1.070,36	-6.503,90	6.720,90
<b>Totale debiti</b>	<b>2.020.279,64</b>	<b>-16.629,57</b>	<b>-210.986,05</b>	<b>1.792.664,02</b>
Ratei e risconti				
<b>Totale del passivo</b>	<b>23.534.312,78</b>	<b>-91.358,18</b>	<b>-210.986,05</b>	<b>23.231.968,55</b>
Conti d'ordine	3.244.626,63	-351.105,96	-1.519.785,25	1.373.735,42

La verifica degli elementi patrimoniali al 31.12.2014 ha evidenziato in particolare:

#### A. Immobilizzazioni

Le immobilizzazioni iscritte nel conto del patrimonio sono state valutate in base ai criteri indicati nell'art. 230 del T.U.E.L. e nei punti da 110 a 119 del principio contabile n. 3. I valori iscritti trovano corrispondenza con quanto riportato nell'inventario e nelle scritture contabili.

L'ente è dotato di idonee procedure contabili per la compilazione e la tenuta dell'inventario ed esistono rilevazioni sistematiche ed aggiornate sullo stato della

effettiva consistenza del patrimonio dell'ente.

#### B IV Disponibilità liquide

E' stata verificata la corrispondenza del saldo patrimoniale al 31.12.2014 delle disponibilità liquide con il saldo contabile e con le risultanze del conto del tesoriere.

#### C. 2. Debiti per mutui e prestiti

Per tali debiti è stata verificata la corrispondenza tra:

- il saldo patrimoniale al 31.12.2014 con i debiti residui in sorte capitale dei mutui in essere.
- le variazioni in diminuzione e l'importo delle quote capitali dei mutui rimborsate riportato nel titolo III della spesa.

#### C. Debiti di funzionamento

Il valore patrimoniale al 31.12.2014 corrisponde al totale dei residui passivi del titolo I della spesa al netto dei costi di esercizi futuri rilevati nei conti d'ordine.

## RELAZIONE DELLA GIUNTA AL RENDICONTO

Tenuto conto di quanto previsto dall'[art. 231 del Tuel](#), dallo Statuto e dal Regolamento di contabilità dell'Ente, la relazione della Giunta :

- *esprime* valutazioni di efficacia dell'azione condotta sulla base dei risultati conseguiti in rapporto ai programmi e ai costi sostenuti;
- *evidenzia* i criteri di valutazione del patrimonio;
- *analizza* i principali scostamenti rispetto alle previsioni, motivandone le cause;
- *presenta* un'esaustiva informativa dei singoli aspetti esaminati, favorendo in tal modo buon grado di dettaglio e comprensibilità;
- *esprime* i risultati che trovano riferimento nella contabilità finanziaria, economica e patrimoniale;
- *rispetta* nella sua formulazione i principi ispiratori della Legge n. 241/90, relativamente alla trasparenza e alla comprensibilità del risultato amministrativo.

## RILIEVI, CONSIDERAZIONI E PROPOSTE

In questa parte della relazione il Revisore riporta, in base a quanto esposto in analisi nei punti precedenti, considerazioni, proposte e rilievi tendenti a conseguire efficienza, produttività ed economicità della gestione.

Il Revisore intende in proposito fornire, all'organo politico dell'ente, il supporto fondamentale alla sua funzione di indirizzo e controllo per le sue scelte di politica economica e finanziaria.

Gli aspetti che sono stati attentamente esaminati sono i seguenti:

- la regolarità contabile e finanziaria e il rispetto degli adempimenti obbligatori, ciò a mezzo di continua vigilanza sull'attività amministrativo-contabile ed in sede di verifica del rendiconto in interesse;
- l'attendibilità delle risultanze della gestione finanziaria, e quindi il rispetto delle regole e dei principi per l'accertamento e l'impegno, esigibilità dei crediti,

salvaguardia equilibri finanziari anche prospettici;

- l'attendibilità dei risultati economici generali e di dettaglio, e quindi il rispetto del principio della competenza economica, la completa e corretta rilevazione dei componenti economici positivi e negativi, l'esame delle scritture contabili o carte di lavoro a supporto dei dati rilevati;
- l'attendibilità dei valori patrimoniali;
- l'analisi e la valutazione dei risultati finanziari ed economici della gestione dell'ente.

Gli elementi che sono altresì stati considerati sono:

- l'economicità della gestione dei servizi pubblici a domanda ed a rilevanza economica;
- l'indebitamento dell'ente e l'incidenza degli oneri finanziari;
- la gestione delle risorse umane e relativo costo;
- la gestione delle risorse finanziarie ed economiche;
- l'attendibilità delle previsioni, la veridicità del rendiconto, l'utilità delle informazioni per gli utilizzatori del sistema di bilancio;
- la qualità delle procedure e delle informazioni in termini di trasparenza, tempestività e semplificazione ;
- l'adeguatezza del sistema contabile.

Richiamato quanto evidenziato nel paragrafo “b) Risultato della gestione di competenza” a pag. 9 - ossia la mancata equivalenza tra gli accertamenti di entrata e gli impegni di spesa dei capitoli relativi ai servizi per conto terzi in ordine alle spese per servizi per conto di terzi, a causa del mancato riconoscimento da parte del Ministero di spese elettorali per euro 35,88 – si evidenzia che dette spese avrebbero dovuto essere imputate a un capitolo di spesa corrente; si rileva tuttavia che, trattandosi di importo modesto, la sostanziale correttezza del conto del bilancio non risulta alterata.

Con riferimento alla gestione dei fabbricati dell'Ente, si richiama quanto evidenziato a pag. 17 della presente relazione in ordine ai cospicui residui attivi rilevati al 31/12/2014 e si evidenzia la necessità di una maggiore attenzione sul fronte della riscossione dei fitti attivi.

## CONCLUSIONI

Tenuto conto di tutto quanto esposto, rilevato e proposto,

### L'Organo di Revisione

#### Certifica

la conformità dei dati del Rendiconto con quelli delle scritture contabili dell'Ente e in via generale la regolarità contabile e finanziaria della gestione;

#### *Esprime*

parere favorevole per l'approvazione del rendiconto e della relazione illustrativa della Giunta per l'esercizio finanziario 2014, invitando tuttavia gli organi dell'Ente a tener conto delle osservazioni formulate con la presente relazione.

Sini, 30 aprile 2015

L'Organo di revisione

**Dott. Mauro Serra**



A handwritten signature in black ink, appearing to read "Mauro Serra".