

COMUNE DI PABILLONIS

PABILLONIS
VIA SAN GIOVANNI 7 - 9030 - VS
C.F.: 00497620922
P. I.V.A.: 00497620922



RENDICONTO DELLA GESTIONE ANNO 2015



COMUNE DI PABILLONIS

PABILLONIS
VIA SAN GIOVANNI 7 - 9030 - VS
C.F.: 00497620922
P. I.V.A.: 00497620922



CONTO DEL BILANCIO ANNO 2015



PARTE ENTRATA

COMUNE DI PABILLONIS

PROVINCIA DEL MEDIO CAMPIDANO

EQPVQ'FGNDKNCPEKQ/'RCTVG'GPVT CVC'''CPPQ'4235

Codice Capitolo	DESCRIZIONE		Tgulf wkEppugtxcwk'g' Ucp lco gpwlf ghplskk' f KDla pelq	Eppw'f givgutlgtg	Fgvto lpc lqpkTgulf wk	Ceegt wo gpk	O ci i lqtK' q'' O lpqtK Gpvcg''
			RS	Tgulf wk' *C+''	Tgulf wk' *D+''		Tgulf wk' *E+''
		CP	Ego r gvgp c'' *H+''	Ego r gvgp c'' *I+''	Ego r gvgp c'' *J+''	Ego r gvgp c'' *K I - J+''	*N? KH+
		T	Vqvcg'' *O+''	Vqvcg'' *D+''	Tgulf wk'ln53'F lego dtg'' *E+''	Ceegt w'ln53'F lego dtg'' *F ?D- E+''	
CXCP\ Q							
0.00.0000		RS	0,00	0,00	0,00	0,00	0,00
0.0		CP	0,00	0,00	0,00	0,00	0,00
202 0		T	0,00	0,00	0,00	0,00	0,00
2020222		RS	0,00	0,00	0,00	0,00	0,00
		CP	0,00	0,00	0,00	0,00	0,00
		T	0,00	0,00	0,00	0,00	0,00
0.00.0001	AVANZO DI AMMINISTRAZIONE	RS	0,00	0,00	0,00	0,00	0,00
1.0		CP	0,00	0,00	0,00	0,00	0,00
1 0		T	0,00	0,00	0,00	0,00	0,00
0.00.0001	AVANZO DI AMMINISTRAZIONE NON VINCOLATO	RS	0,00	0,00	0,00	0,00	0,00
1.0		CP	10.353,96	0,00	0,00	0,00	-10.353,96
1 1		T	10.353,96	0,00	0,00	0,00	-10.353,96
0.00.0001	AVANZO DI AMMINISTRAZIONE VINCOLATO	RS	0,00	0,00	0,00	0,00	0,00
1.0		CP	5.740,00	0,00	0,00	0,00	-5.740,00
1 2		T	5.740,00	0,00	0,00	0,00	-5.740,00
0.00.0001	AVANZO DI AMMINISTRAZIONE DA FONDO AMMORTAMENTO	RS	0,00	0,00	0,00	0,00	0,00
1.0		CP	0,00	0,00	0,00	0,00	0,00
1 3		T	0,00	0,00	0,00	0,00	0,00
0.00.0001	AVANZO DI AMMINISTRAZIONE DA INVESTIMENTI	RS	0,00	0,00	0,00	0,00	0,00
1.0		CP	0,00	0,00	0,00	0,00	0,00
1 4		T	0,00	0,00	0,00	0,00	0,00
2020223	CXCP\ Q'FK' CO O R P H V T C\ I Q P G	RS	0,00	0,00	0,00	0,00	0,00
		CP	16.093,96	0,00	0,00	0,00	-16.093,96
		T	16.093,96	0,00	0,00	0,00	-16.093,96
	CXCP\ Q	RS	0,00	0,00	0,00	0,00	0,00
		CP	16.093,96	0,00	0,00	0,00	-16.093,96
		T	16.093,96	0,00	0,00	0,00	-16.093,96
Vlsqmq'3	GPVTCVG'VTIDWCTIG						
Ecvgi qt k'3	Ko r quag						
30230232	IO RQUVC'E QO WP CNG'UWI NK IO O QDINK	RS	27.431,31	0,00	22.431,31	22.431,31	-5.000,00
		CP	0,00	0,00	0,00	0,00	0,00
		T	27.431,31	0,00	22.431,31	22.431,31	-5.000,00
30230252	IO RQUVC'E QO WP CNG'' UWNNC'RWDDNIE K(C)	RS	17,00	17,00	0,00	17,00	0,00
		CP	1.000,00	716,84	50,00	766,84	-233,16
		T	1.017,00	733,84	50,00	783,84	-233,16
30230262	CFFK I QP CNG'E QO WP CNG'' UWNEQP UWO Q'FKGP GTI KC'' NGGVVTIE C	RS	0,00	0,00	0,00	0,00	0,00
		CP	0,00	0,00	0,00	0,00	0,00
		T	0,00	0,00	0,00	0,00	0,00

COMUNE DI PABILLONIS

PROVINCIA DEL MEDIO CAMPIDANO

EQPVQ'FGNDKNCPEKQ/'RCTVG'GPVTCVC'''CPPQ'4235

Codice Capitolo	DESCRIZIONE		Tgulf wkEqpugtxcwk'g' Ucp lco gpwkf ghplskk' f KDlæpelq	Eqpw'f gtlgultlgtg	Fgvto lpc lqpkTgulf wk	Ccegtwo gpvk	O ci i lqtK' q'' OlpqtKGpvtcvg''
		RS	Tgulf wk' *C+''	Tgulf wk' *D+''	Tgulf wk' *E+''		
		CP	Ego rgygp c'' *H+''	Ego rgygp c'' *I+''	Ego rgygp c'' *J+''	Ego rgygp c'' *KI - J+''	*N?KH+
		T	Vqvcg'' *O+''	Vqvcg'' *D+''	Tgulf wk'ln53'F lego dtg'' *E+''	Ccegtw'ln53'F lego dtg'' *F?D- E+''	
30230272	CNVTG'KO RQUVG	RS	11.070,51	10.165,62	902,36	11.067,98	-2,53
		CP	265.860,23	103.516,80	27.593,52	131.110,32	-134.749,91
		T	276.930,74	113.682,42	28.495,88	142.178,30	-134.752,44
Vqvcg'Ecvgi qt k'3		RS	38.518,82	10.182,62	23.333,67	33.516,29	-5.002,53
		CP	266.860,23	104.233,64	27.643,52	131.877,16	-134.983,07
		T	305.379,05	114.416,26	50.977,19	165.393,45	-139.985,60
Ecvgi qt k'4	Vcuug						
30240282	VCUUC'RG'N'QEEWRC\ KQP G'' FKURC\ KG'F KCTGG'' RWDDNÆJ G	RS	2.847,18	267,96	2.579,22	2.847,18	0,00
		CP	7.000,00	5.439,66	100,00	5.539,66	-1.460,34
		T	9.847,18	5.707,62	2.679,22	8.386,84	-1.460,34
30240292	VCUUC'RG'N'Q'' UO CNVIO GP VQ'F GKT HHSV'' VKUQNF KWTDCPK	RS	703.050,07	256.377,28	447.645,38	704.022,66	972,59
		CP	334.490,00	135.657,57	189.699,43	325.357,00	-9.133,00
		T	1.037.540,07	392.034,85	637.344,81	1.029.379,66	-8.160,41
302402; 2	VCUUC'F KEQPEGUIQP G'UW'' CVVKG'RTQXXGF KO GP VK' EQO WPCNK	RS	0,00	0,00	0,00	0,00	0,00
		CP	0,00	0,00	0,00	0,00	0,00
		T	0,00	0,00	0,00	0,00	0,00
30240322	CNVTG'VCUUG	RS	0,00	0,00	0,00	0,00	0,00
		CP	0,00	0,00	0,00	0,00	0,00
		T	0,00	0,00	0,00	0,00	0,00
Vqvcg'Ecvgi qt k'4		RS	705.897,25	256.645,24	450.224,60	706.869,84	972,59
		CP	341.490,00	141.097,23	189.799,43	330.896,66	-10.593,34
		T	1.047.387,25	397.742,47	640.024,03	1.037.766,50	-9.620,75
Ecvgi qt k'5	Vtldwklrgeknk'f 'cntg'gpvtcvg'tldwctlg'tqr tlg						
30250332		RS	146,00	146,00	0,00	146,00	0,00
		CP	500,00	540,50	0,00	540,50	40,50
		T	646,00	686,50	0,00	686,50	40,50
30250342		RS	0,00	0,00	0,00	0,00	0,00
		CP	0,00	0,00	0,00	0,00	0,00
		T	0,00	0,00	0,00	0,00	0,00
Vqvcg'Ecvgi qt k'5		RS	146,00	146,00	0,00	146,00	0,00
		CP	500,00	540,50	0,00	540,50	40,50
		T	646,00	686,50	0,00	686,50	40,50
Vqvcg'Vlsqmq'3		RS	744.562,07	266.973,86	473.558,27	740.532,13	-4.029,94
		CP	608.850,23	245.871,37	217.442,95	463.314,32	-145.535,91
		T	1.353.412,30	512.845,23	691.001,22	1.203.846,45	-149.565,85

COMUNE DI PABILLONIS

PROVINCIA DEL MEDIO CAMPIDANO

EQPVQ'FGNDKNCPEKQ''RCTVG'GPVTCVC''CPPQ'4235

Codice Capitolo	DESCRIZIONE		Tgulf wkEppgtxcwk'' Ucp lco gpwkf ghplskk' f KDlapeiq	Eppwf'f gntgntlgtg	Fgvt o lpc lqpkTgulf wk	Ccegt wo gpvk	O ci i lqtK' q'' O lqqtKGPt cvg''
		RS	Tgulf wk'' *C+''	Tgulf wk'' *D+''	Tgulf wk'' *E+''		
		CP	Ego r gvgp c'' *H+''	Ego r gvgp c'' *I+''	Ego r gvgp c'' *J+''	Ego r gvgp c'' *KI - J+''	*N?KH+
		T	Vqvcg'' *O+''	Vqvcg'' *D+''	Tgulf wkln53'F lego dtg'' *E+''	Ccegt wln53'F lego dtg'' *F ?D- E+''	
Vlsqmq'4	GPVT CVG'FGTKCP VKF C'E QPVT EDWKG'VT CUHE Q'TTGP VKF GNNQ'UVCVQ.'F GNNC'TGI KQP G'G'F KCNVT RGP VK'RWDNK						
Ecvgi qt k'3	Eqpvt ldkwk'g't culgt lo gpvk'eqt t gpvkf cmq'Uscvq						
4030352	RS	0,00	0,00	0,00	0,00	0,00	0,00
	CP	598.098,46	616.036,48	26.177,87	642.214,35	44.115,89	
	T	598.098,46	616.036,48	26.177,87	642.214,35	44.115,89	
4030362	RS	0,00	0,00	0,00	0,00	0,00	0,00
	CP	30.415,82	30.368,99	0,00	30.368,99	-46,83	
	T	30.415,82	30.368,99	0,00	30.368,99	-46,83	
4030392	RS	0,00	0,00	0,00	0,00	0,00	0,00
	CP	6.429,30	3.533,97	0,00	3.533,97	-2.895,33	
	T	6.429,30	3.533,97	0,00	3.533,97	-2.895,33	
4030452	RS	0,00	0,00	0,00	0,00	0,00	0,00
	CP	370,92	76,69	0,00	76,69	-294,23	
	T	370,92	76,69	0,00	76,69	-294,23	
4030482	RS	0,00	0,00	0,00	0,00	0,00	0,00
	CP	0,00	0,00	0,00	0,00	0,00	0,00
	T	0,00	0,00	0,00	0,00	0,00	0,00
4030742	RS	3.394,86	3.394,86	0,00	3.394,86	0,00	0,00
	CP	5.426,49	4.116,80	0,00	4.116,80	-1.309,69	
	T	8.821,35	7.511,66	0,00	7.511,66	-1.309,69	
4030; ; 2	RS	0,00	0,00	0,00	0,00	0,00	0,00
	CP	0,00	0,00	0,00	0,00	0,00	0,00
	T	0,00	0,00	0,00	0,00	0,00	0,00
Vqvcg'Ecvgi qt k'3	RS	3.394,86	3.394,86	0,00	3.394,86	0,00	0,00
	CP	640.740,99	654.132,93	26.177,87	680.310,80	39.569,81	
	T	644.135,85	657.527,79	26.177,87	683.705,66	39.569,81	
Ecvgi qt k'4	Eqpvt ldkwk'g't culgt lo gpvk'eqt t gpvkf cmq'Tgi lqpg						
4040372	RS	0,00	0,00	0,00	0,00	0,00	0,00
	CP	0,00	0,00	0,00	0,00	0,00	0,00
	T	0,00	0,00	0,00	0,00	0,00	0,00
4040392	RS	0,00	0,00	0,00	0,00	0,00	0,00
	CP	0,00	0,00	0,00	0,00	0,00	0,00
	T	0,00	0,00	0,00	0,00	0,00	0,00
40403: 2	RS	3.204,49	3.204,49	0,00	3.204,49	0,00	0,00
	CP	1.543,24	0,00	1.543,24	1.543,24	0,00	
	T	4.747,73	3.204,49	1.543,24	4.747,73	0,00	
4040422	RS	0,00	0,00	0,00	0,00	0,00	0,00
	CP	0,00	0,00	0,00	0,00	0,00	0,00
	T	0,00	0,00	0,00	0,00	0,00	0,00

COMUNE DI PABILLONIS

PROVINCIA DEL MEDIO CAMPIDANO

EQPVQ'FGNDKNCPEKQ''RCTVG'GPVTCVC''CPPQ'4235

Codice Capitolo	DESCRIZIONE		Tgulf wkEqpugtxcwk'g'' Ucp lco gpwkf ghplskk' f KDlrpelq	Eqpw'f gnlguqlgtg	Fgvgto lpc kpkKTgulf wk	Ceegt wco gpvk	O ci i lqtK' q'' O lptkKpvt cvg''
		RS	Tgulf wk' *C+''	Tgulf wk' *D+''	Tgulf wk' *E+''	Tgulf wk' *F ?D- E+''	*G?F/C+
		CP	Ego r gvgp c'' *H+''	Ego r gvgp c'' *I +''	Ego r gvgp c'' *J +''	Ego r gvgp c'' *KI - J +''	*N? KH+
		T	Vqvcg'' *O +''	Vqvcg'' *D+''	Tgulf wk n53'F lego dtg'' *E+''	Ceegt w n53'F lego dtg'' *F ?D- E+''	
40240452		RS	31.345,99	24.820,14	4.895,07	29.715,21	-1.630,78
		CP	100.029,28	48.362,40	47.597,75	95.960,15	-4.069,13
		T	131.375,27	73.182,54	52.492,82	125.675,36	-5.699,91
40240462		RS	2.395,86	0,00	2.395,86	2.395,86	0,00
		CP	0,00	0,00	0,00	0,00	0,00
		T	2.395,86	0,00	2.395,86	2.395,86	0,00
40240472		RS	429.941,12	429.940,72	0,00	429.940,72	-0,40
		CP	610.339,57	554.981,49	54.652,17	609.633,66	-705,91
		T	1.040.280,69	984.922,21	54.652,17	1.039.574,38	-706,31
40240482		RS	6.404,07	6.404,07	0,00	6.404,07	0,00
		CP	55.428,00	22.714,00	22.714,00	45.428,00	-10.000,00
		T	61.832,07	29.118,07	22.714,00	51.832,07	-10.000,00
40240542		RS	0,00	0,00	0,00	0,00	0,00
		CP	0,00	341,76	0,00	341,76	341,76
		T	0,00	341,76	0,00	341,76	341,76
Vqvcg'Ecvgi qt k'4		RS	473.291,53	464.369,42	7.290,93	471.660,35	-1.631,18
		CP	767.340,09	626.399,65	126.507,16	752.906,81	-14.433,28
		T	1.240.631,62	1.090.769,07	133.798,09	1.224.567,16	-16.064,46
Ecvgi qt k'5 Eqpvt ldkwk'g'vt culgt lo gpvkf cmc''Tgi kpgg'tg'hwpl kpkkf ggi cvg							
40250392		RS	24.516,53	15.816,72	0,00	15.816,72	-8.699,81
		CP	13.216,55	2.626,88	0,00	2.626,88	-10.589,67
		T	37.733,08	18.443,60	0,00	18.443,60	-19.289,48
402503: 2 HWP\ IQP KT GNCVK&G'CNNC'' E WNVWT'G'G'CKDGP K' E WNVWT CNK		RS	0,00	0,00	0,00	0,00	0,00
		CP	0,00	0,00	0,00	0,00	0,00
		T	0,00	0,00	0,00	0,00	0,00
40250452		RS	246.414,31	176.306,28	50.108,03	226.414,31	-20.000,00
		CP	704.432,65	591.225,00	53.706,23	644.931,23	-59.501,42
		T	950.846,96	767.531,28	103.814,26	871.345,54	-79.501,42
40250472		RS	0,00	0,00	0,00	0,00	0,00
		CP	119.358,72	119.358,72	0,00	119.358,72	0,00
		T	119.358,72	119.358,72	0,00	119.358,72	0,00
40250562		RS	8.237,89	8.237,89	0,00	8.237,89	0,00
		CP	8.237,89	7.234,63	612,14	7.846,77	-391,12
		T	16.475,78	15.472,52	612,14	16.084,66	-391,12
40250582		RS	1.381,00	1.381,00	0,00	1.381,00	0,00
		CP	1.381,00	0,00	1.694,00	1.694,00	313,00
		T	2.762,00	1.381,00	1.694,00	3.075,00	313,00

COMUNE DI PABILLONIS

PROVINCIA DEL MEDIO CAMPIDANO

EQPVQ'FGNDKNCPEKQ/'RCTVG'GPVTCVC'''CPPQ'4235

Codice Capitolo	DESCRIZIONE		Tgulf wkEppugtxcwk'g' Ucp lco gpvkf ghplskk' f KDlapeq	Eqpwf'f givguqlgtg	Fgvto lpc lqpkTgulf wk	Ceegt wco gpvk	O ci i lqtK' q'' O lqotKGpvtcvg''
		RS	Tgulf wk' *C+''	Tgulf wk' *D+''	Tgulf wk' *E+''	Tgulf wk' *F?D- E+''	*G?F/C+
		CP	Ego r gvgp c'' *H+''	Ego r gvgp c'' *I+''	Ego r gvgp c'' *J+''	Ego r gvgp c'' *K1 - J+''	*N?KH+
		T	Vqvcg'' *O+''	Vqvcg'' *D+''	Tgulf wkln53'F lego dtg'' *E+''	Ceegt wln53'F lego dtg'' *F?D- E+''	
4050: 22		RS	0,00	0,00	0,00	0,00	0,00
		CP	0,00	0,00	0,00	0,00	0,00
		T	0,00	0,00	0,00	0,00	0,00
Vqvcg'Ecvgi qt k'5		RS	280.549,73	201.741,89	50.108,03	251.849,92	-28.699,81
		CP	846.626,81	720.445,23	56.012,37	776.457,60	-70.169,21
		T	1.127.176,54	922.187,12	106.120,40	1.028.307,52	-98.869,02
Ecvgi qt k'7 Eqpvt ldkwk'g'vt culgt lo gpvkèqt t gpvkf c'ent kgpvkf gnlgwqt g'f wddnec							
4070452		RS	1.206,36	857,14	349,22	1.206,36	0,00
		CP	4.000,00	1.250,00	1.500,00	2.750,00	-1.250,00
		T	5.206,36	2.107,14	1.849,22	3.956,36	-1.250,00
4070482		RS	0,00	0,00	0,00	0,00	0,00
		CP	0,00	0,00	0,00	0,00	0,00
		T	0,00	0,00	0,00	0,00	0,00
40704: 2		RS	0,00	0,00	0,00	0,00	0,00
		CP	4.800,00	0,00	4.800,00	4.800,00	0,00
		T	4.800,00	0,00	4.800,00	4.800,00	0,00
4070662		RS	0,00	0,00	0,00	0,00	0,00
		CP	0,00	0,00	0,00	0,00	0,00
		T	0,00	0,00	0,00	0,00	0,00
Vqvcg'Ecvgi qt k'7		RS	1.206,36	857,14	349,22	1.206,36	0,00
		CP	8.800,00	1.250,00	6.300,00	7.550,00	-1.250,00
		T	10.006,36	2.107,14	6.649,22	8.756,36	-1.250,00
Vqvcg'Vlsqq'4		RS	758.442,48	670.363,31	57.748,18	728.111,49	-30.330,99
		CP	2.263.507,89	2.002.227,81	214.997,40	2.217.225,21	-46.282,68
		T	3.021.950,37	2.672.591,12	272.745,58	2.945.336,70	-76.613,67

COMUNE DI PABILLONIS

PROVINCIA DEL MEDIO CAMPIDANO

EQPVQ'FGNDKNCPEKQ''RCTVG'GPVTCVC''CPPQ'4235

Codice Capitolo	DESCRIZIONE		Tgulf wkEcpugtxcwk'g'' Ucp lco gpwkf ghplskk' f KDlæpelq	Ecpw'f gnlqutlgtg	Fgvto lpc lqpkTgulf wk	Ceegt wo gpvk	O ci i lqtK' q'' OlpqtKGPtvcg''
		RS	Tgulf wk' *C+''	Tgulf wk' *D+''	Tgulf wk' *E+''	Tgulf wk' *F?D- E+''	*G?F/C+
		CP	Ego rgygp c'' *H+''	Ego rgygp c'' *I+''	Ego rgygp c'' *J+''	Ego rgygp c'' *KI - J+''	*N?KH+
		T	Vqvcg'' *O+''	Vqvcg'' *D+''	Tgulf wkln53'F lego dtg'' *E+''	Ceegt wln53'F lego dtg'' *F?D- E+''	
Vlsqny'5	GPVTCVG'GZVTCVTBDWCTIG						
Ecvgi qt k'3	Rt qxgpwkf gklgt xk Kf vddnek						
5030672		RS	2.284,57	2.284,57	0,00	2.284,57	0,00
		CP	8.000,00	2.767,21	4.012,48	6.779,69	-1.220,31
		T	10.284,57	5.051,78	4.012,48	9.064,26	-1.220,31
5030682		RS	0,00	0,00	0,00	0,00	0,00
		CP	200,00	30,00	30,00	60,00	-140,00
		T	200,00	30,00	30,00	60,00	-140,00
5030692		RS	144,54	144,54	0,00	144,54	0,00
		CP	2.000,00	1.930,59	0,00	1.930,59	-69,41
		T	2.144,54	2.075,13	0,00	2.075,13	-69,41
50306: 2		RS	4.754,00	60,00	4.694,00	4.754,00	0,00
		CP	16.000,00	9.578,51	0,00	9.578,51	-6.421,49
		T	20.754,00	9.638,51	4.694,00	14.332,51	-6.421,49
5030732		RS	2.133,55	0,00	0,00	0,00	-2.133,55
		CP	2.000,00	0,00	0,00	0,00	-2.000,00
		T	4.133,55	0,00	0,00	0,00	-4.133,55
5030772		RS	13.227,32	13.227,32	0,00	13.227,32	0,00
		CP	22.410,00	5.473,73	16.936,27	22.410,00	0,00
		T	35.637,32	18.701,05	16.936,27	35.637,32	0,00
50307; 2		RS	750,00	300,00	450,00	750,00	0,00
		CP	1.800,00	900,00	1.450,00	2.350,00	550,00
		T	2.550,00	1.200,00	1.900,00	3.100,00	550,00
50308: 2		RS	110,10	110,10	0,00	110,10	0,00
		CP	0,00	0,00	0,00	0,00	0,00
		T	110,10	110,10	0,00	110,10	0,00
5030952		RS	13.558,85	5.302,58	8.256,27	13.558,85	0,00
		CP	12.461,06	2.683,54	9.777,52	12.461,06	0,00
		T	26.019,91	7.986,12	18.033,79	26.019,91	0,00
5030972		RS	17.650,48	1.214,00	16.436,48	17.650,48	0,00
		CP	0,00	0,00	0,00	0,00	0,00
		T	17.650,48	1.214,00	16.436,48	17.650,48	0,00
Vqvcg'Ecvgi qt k'3		RS	54.613,41	22.643,11	29.836,75	52.479,86	-2.133,55
		CP	64.871,06	23.363,58	32.206,27	55.569,85	-9.301,21
		T	119.484,47	46.006,69	62.043,02	108.049,71	-11.434,76
Ecvgi qt k'4	Rt qxgpwkf gklgpkf gmèpvv						
5040442		RS	0,00	0,00	0,00	0,00	0,00
		CP	45.000,00	45.000,00	0,00	45.000,00	0,00
		T	45.000,00	45.000,00	0,00	45.000,00	0,00

COMUNE DI PABILLONIS

PROVINCIA DEL MEDIO CAMPIDANO

EQPVQ'FGNDKNCPEKQ''RCTVG'GPVTCVC''CPPQ'4235

Codice Capitolo	DESCRIZIONE		Tgulf wkEppqtxcwk'' Ucp lco gpwkf ghplskk' f KDlæpelq	Eqpw'f gtlgultlgtg	Fgvt o lpc lqpkTgulf wk	Ceegt wo gpvk	O ci i lqtK' q'' O lqqtK Gpvt cvg''
		RS	Tgulf wk'' *C+''	Tgulf wk'' *D+''	Tgulf wk'' *E+''		
		CP	Ego r gvgp c'' *H+''	Ego r gvgp c'' *I+''	Ego r gvgp c'' *J+''	Ego r gvgp c'' *K I - J+''	*N? KH+
		T	Vqvcg'' *O+''	Vqvcg'' *D+''	Tgulf wk n53'F lego dtg'' *E+''	Ceegt w n53'F lego dtg'' *F ?D- E+''	
5040: 82	I GUVKQP'G'FGKHCDDT'Æ CVK	RS	33.869,06	4.041,08	29.827,98	33.869,06	0,00
		CP	17.890,70	4.840,86	12.189,26	17.030,12	-860,58
		T	51.759,76	8.881,94	42.017,24	50.899,18	-860,58
5040: 92	I GUVKQP'G'FGKVGTT'GPK	RS	0,00	0,00	0,00	0,00	0,00
		CP	24.977,53	18.026,92	6.950,61	24.977,53	0,00
		T	24.977,53	18.026,92	6.950,61	24.977,53	0,00
	Vqvcg'Ecvgi qt k'4	RS	33.869,06	4.041,08	29.827,98	33.869,06	0,00
		CP	87.868,23	67.867,78	19.139,87	87.007,65	-860,58
		T	121.737,29	71.908,86	48.967,85	120.876,71	-860,58
Ecvgi qt k'5 kpgt gunklw'cpvlekr c lqpkg'ët gf lsk							
5050: ; 2		RS	2.666,39	2.642,75	0,00	2.642,75	-23,64
		CP	5.000,00	21,24	0,00	21,24	-4.978,76
		T	7.666,39	2.663,99	0,00	2.663,99	-5.002,40
5050: 32		RS	0,00	0,00	0,00	0,00	0,00
		CP	0,00	0,00	0,00	0,00	0,00
		T	0,00	0,00	0,00	0,00	0,00
5050: 62	RTQXGPVKF'KGTUK	RS	0,00	0,00	0,00	0,00	0,00
		CP	0,00	0,00	0,00	0,00	0,00
		T	0,00	0,00	0,00	0,00	0,00
	Vqvcg'Ecvgi qt k'5	RS	2.666,39	2.642,75	0,00	2.642,75	-23,64
		CP	5.000,00	21,24	0,00	21,24	-4.978,76
		T	7.666,39	2.663,99	0,00	2.663,99	-5.002,40
Ecvgi qt k'7 Rt qxgpvkf lsgt ul0							
5070372		RS	0,00	0,00	0,00	0,00	0,00
		CP	0,00	0,00	0,00	0,00	0,00
		T	0,00	0,00	0,00	0,00	0,00
5070522		RS	0,00	0,00	0,00	0,00	0,00
		CP	0,00	0,00	0,00	0,00	0,00
		T	0,00	0,00	0,00	0,00	0,00
5070772		RS	0,00	0,00	0,00	0,00	0,00
		CP	0,00	0,00	0,00	0,00	0,00
		T	0,00	0,00	0,00	0,00	0,00
5070827		RS	66.000,00	0,00	54.758,56	54.758,56	-11.241,44
		CP	0,00	0,00	0,00	0,00	0,00
		T	66.000,00	0,00	54.758,56	54.758,56	-11.241,44
5070: 62	RTQXGPVKF'KGTUK	RS	18.338,37	10.576,47	7.761,90	18.338,37	0,00
		CP	112.142,12	73.508,69	13.000,00	86.508,69	-25.633,43
		T	130.480,49	84.085,16	20.761,90	104.847,06	-25.633,43

COMUNE DI PABILLONIS

PROVINCIA DEL MEDIO CAMPIDANO

EQPVQ'FGNDKNCPEKQ/'RCTVG'GPVTCVC''CPPQ'4235

Codice Capitolo	DESCRIZIONE		Tgulf wkEqpugtxcwk'' Ucp lco gpwkf ghplskk' f KDhpeiq	E qpwf' gtlgultlgtg	F gvgto lpc lqpkTgulf wk	Ceegt wco gpvk	O ci i lqtK' q'' O lqqtKGpvcvg''
		RS	Tgulf wk'' *C+''	Tgulf wk'' *D+''	Tgulf wk'' *E+''	Tgulf wk'' *F ?D- E+''	*G?F/C+
		CP	Ego r gvgp c'' *H+''	Ego r gvgp c'' *I +''	Ego r gvgp c'' *J +''	Ego r gvgp c'' *KI - J +''	*N? KH+
		T	Vqvcg'' *O +''	Vqvcg'' *D+''	Tgulf wkln53'F lego dtg'' *E+''	Ceegt wln53'F lego dtg'' *F ?D- E+''	
Vqvcg'Ecvgi qt k'7		RS	84.338,37	10.576,47	62.520,46	73.096,93	-11.241,44
		CP	112.142,12	73.508,69	13.000,00	86.508,69	-25.633,43
		T	196.480,49	84.085,16	75.520,46	159.605,62	-36.874,87
Vqvcg'Vksqm'5		RS	175.487,23	39.903,41	122.185,19	162.088,60	-13.398,63
		CP	269.881,41	164.761,29	64.346,14	229.107,43	-40.773,98
		T	445.368,64	204.664,70	186.531,33	391.196,03	-54.172,61

COMUNE DI PABILLONIS

PROVINCIA DEL MEDIO CAMPIDANO

EQPVQ'FGNDKNCPEKQ''RCTVG'GPVTCVC''CPPQ'4235

Codice Capitolo	DESCRIZIONE		Tgulf wkEppgtxcwk'g' Ucp lco gpkf ghplskk' f KDlapeq	Eppw'f gntgntlgtg	Fgvt o lpc kpkTgulf wk	Ccegt wo gpk	O ci i lqtK' q'' O lqqtK Gpvt cvg''
		RS	Tgulf wk' *C+''	Tgulf wk' *D+''	Tgulf wk' *E+''		
		CP	Ego r gvp c'' *H+''	Ego r gvp c'' *I+''	Ego r gvp c'' *J+''	Ego r gvp c'' *K I - J+''	*N? KH+
		T	Vqvcg'' *O+''	Vqvcg'' *D+''	Tgulf wk'nd53'F lego dtg'' *E+''	Ccegt w'nd53'F lego dtg'' *F?D- E+''	
Vlsqmq'6	GPVT CVG'FGTKCP VKF C'CNKGP C\ IQPKF C'VT CUHGTIO GP VKF KE CRV'CN G'G'F C'THE QUIQP KF KET GF KVK						
Ecvgi qtk'3	Crdgpc kpg'f kdgpkf cvt lo qplck						
60302; 82	CNKG C\ IQP G'DGP K' IO O QDKNK'F K'K'VK'T GCNK' UWDGP KIO O QDKNK	RS	165.676,19	2.085,64	163.590,55	165.676,19	0,00
		CP	0,00	0,00	0,00	0,00	0,00
		T	165.676,19	2.085,64	163.590,55	165.676,19	0,00
60302; 92	EGUIQP G'F KDGP K' F GO CP KCNK	RS	6.384,00	6.384,00	0,00	6.384,00	0,00
		CP	31.000,00	23.434,50	7.565,50	31.000,00	0,00
		T	37.384,00	29.818,50	7.565,50	37.384,00	0,00
Vqvcg'Ecvgi qtk'3		RS	172.060,19	8.469,64	163.590,55	172.060,19	0,00
		CP	31.000,00	23.434,50	7.565,50	31.000,00	0,00
		T	203.060,19	31.904,14	171.156,05	203.060,19	0,00
Ecvgi qtk'4	Vtculgt lo gpkf k'ccr k'cg'f cmq'Ucvq						
60402; ; 2		RS	0,00	0,00	0,00	0,00	0,00
		CP	0,00	0,00	0,00	0,00	0,00
		T	0,00	0,00	0,00	0,00	0,00
Vqvcg'Ecvgi qtk'4		RS	0,00	0,00	0,00	0,00	0,00
		CP	0,00	0,00	0,00	0,00	0,00
		T	0,00	0,00	0,00	0,00	0,00
Ecvgi qtk'5	Vtculgt lo gpkf k'ccr k'cg'f cmc'Tgi kpgg						
60502482		RS	55.246,02	55.246,02	0,00	55.246,02	0,00
		CP	0,00	0,00	0,00	0,00	0,00
		T	55.246,02	55.246,02	0,00	55.246,02	0,00
60502562		RS	522.030,00	7.500,00	514.530,00	522.030,00	0,00
		CP	0,00	0,00	0,00	0,00	0,00
		T	522.030,00	7.500,00	514.530,00	522.030,00	0,00
60502592		RS	298.800,00	149.400,00	149.400,00	298.800,00	0,00
		CP	0,00	0,00	0,00	0,00	0,00
		T	298.800,00	149.400,00	149.400,00	298.800,00	0,00
60502622		RS	135.000,00	0,00	135.000,00	135.000,00	0,00
		CP	0,00	0,00	0,00	0,00	0,00
		T	135.000,00	0,00	135.000,00	135.000,00	0,00
60502642		RS	131.968,09	2.577,98	0,00	2.577,98	-129.390,11
		CP	0,00	0,00	0,00	0,00	0,00
		T	131.968,09	2.577,98	0,00	2.577,98	-129.390,11
6050232		RS	71.207,42	71.207,42	0,00	71.207,42	0,00
		CP	83.235,92	83.235,02	0,00	83.235,02	-0,90
		T	154.443,34	154.442,44	0,00	154.442,44	-0,90

COMUNE DI PABILLONIS

PROVINCIA DEL MEDIO CAMPIDANO

EQPVQ'FGNDKNCPEKQ''RCTVG'GPVT CVC'''CPPQ'4235

Codice Capitolo	DESCRIZIONE		Tgulf wkEppugt xcvk'g'' Ucp lco gpvkf ghplskk' f KDlapeiq	Eqpwf'f givgultgtg	Fvgto lpc lqpkTgulf wk	Ceegt wo gpvk	O ci i lqtK' q'' O lqtkKpvt cvg''
		RS	Tgulf wk' *C+''	Tgulf wk' *D+''	Tgulf wk' *E+''	Tgulf wk' *F ?D- E+''	*G?F/C+
		CP	Ego r gvgp c'' *H+''	Ego r gvgp c'' *I+''	Ego r gvgp c'' *J+''	Ego r gvgp c'' *KI - J+''	*N?KH+
		T	Vqvcg'' *O+''	Vqvcg'' *D+''	Tgulf wk n53'F lego dtg'' *E+''	Ceegt w n53'F lego dtg'' *F ?D- E+''	
6050242		RS	638.593,98	215.477,28	421.886,85	637.364,13	-1.229,85
		CP	320.251,21	82.951,21	237.300,00	320.251,21	0,00
		T	958.845,19	298.428,49	659.186,85	957.615,34	-1.229,85
Vqvcg'Ecvgi qtk'5		RS	1.852.845,51	501.408,70	1.220.816,85	1.722.225,55	-130.619,96
		CP	403.487,13	166.186,23	237.300,00	403.486,23	-0,90
		T	2.256.332,64	667.594,93	1.458.116,85	2.125.711,78	-130.620,86
Ecvgi qtk'6	Vtculgt lo gpvkf kccrkcng'f c' bnt kcpvkf givgvtg'f wddnec						
6060662		RS	52.330,52	0,00	0,00	0,00	-52.330,52
		CP	0,00	0,00	0,00	0,00	0,00
		T	52.330,52	0,00	0,00	0,00	-52.330,52
606072	CNIGP C\ IQP G'DGP KO QDINK' G'F K'K'VKT GCNKUWDGP K' O QDINK	RS	0,00	0,00	0,00	0,00	0,00
		CP	0,00	0,00	0,00	0,00	0,00
		T	0,00	0,00	0,00	0,00	0,00
6060252		RS	0,00	0,00	0,00	0,00	0,00
		CP	0,00	0,00	0,00	0,00	0,00
		T	0,00	0,00	0,00	0,00	0,00
6060262		RS	5.020,31	3.200,00	1.820,31	5.020,31	0,00
		CP	0,00	0,00	0,00	0,00	0,00
		T	5.020,31	3.200,00	1.820,31	5.020,31	0,00
Vqvcg'Ecvgi qtk'6		RS	57.350,83	3.200,00	1.820,31	5.020,31	-52.330,52
		CP	0,00	0,00	0,00	0,00	0,00
		T	57.350,83	3.200,00	1.820,31	5.020,31	-52.330,52
Ecvgi qtk'7	Vtculgt lo gpvkf kccrkcng'f c' bnt k qi i gvk						
6070662		RS	0,00	0,00	0,00	0,00	0,00
		CP	0,00	0,00	0,00	0,00	0,00
		T	0,00	0,00	0,00	0,00	0,00
6070672		RS	0,00	0,00	0,00	0,00	0,00
		CP	0,00	0,00	0,00	0,00	0,00
		T	0,00	0,00	0,00	0,00	0,00
6070272	RTQXGP VKF GNNG'' EQPEGUQP KGF KNK' KG'G'' UCP\ IQP KWTDCP KUVKEJ G	RS	1.502,00	1.502,00	0,00	1.502,00	0,00
		CP	32.500,00	21.520,00	3.992,00	25.512,00	-6.988,00
		T	34.002,00	23.022,00	3.992,00	27.014,00	-6.988,00
Vqvcg'Ecvgi qtk'7		RS	1.502,00	1.502,00	0,00	1.502,00	0,00
		CP	32.500,00	21.520,00	3.992,00	25.512,00	-6.988,00
		T	34.002,00	23.022,00	3.992,00	27.014,00	-6.988,00
Vqvcg'Vlsqmq'6		RS	2.083.758,53	514.580,34	1.386.227,71	1.900.808,05	-182.950,48
		CP	466.987,13	211.140,73	248.857,50	459.998,23	-6.988,90
		T	2.550.745,66	725.721,07	1.635.085,21	2.360.806,28	-189.939,38

COMUNE DI PABILLONIS

PROVINCIA DEL MEDIO CAMPIDANO

EQPVQ'FGNDKNCPEKQ/'RCTVG'GPVTCVC''CPPQ'4235

Codice Capitolo	DESCRIZIONE		Tgulf wkEqpugtxcwk'g'' Ucp lco gpwkf ghplskl' f KDlæpelq	E qpwl'f gtlgultlgtg	F gvgto lpc kqpkTgulf wk	Ccegtwco gpvk	O ci i lqtK' q'' O lpqtKGPvtcvg''
		RS	Tgulf wk' *C+''	Tgulf wk' *D+''	Tgulf wk' *E+''		
		CP	Ego r gvgp c'' *H+''	Ego r gvgp c'' *I +''	Ego r gvgp c'' *J +''	Ego r gvgp c'' *K I - J +''	*N?KH+
		T	Vqvcg'' *O +''	Vqvcg'' *D+''	Tgulf wkln53'F lego dtg'' *E+''	Ccegtwln53'F lego dtg'' *F ?D- E+''	
Vlsqny'7		GPVTCVG'FGTKCPVKF'CCEEGPUQP'G'FKRTGUVK					
Ecvgi qt k'5		Cuwp kpg'f Kb wwkg'rtgusk					
70507; 2	RS	0,00	0,00	0,00	0,00	0,00	
	CP	0,00	0,00	0,00	0,00	0,00	
	T	0,00	0,00	0,00	0,00	0,00	
7050872	RS	0,00	0,00	0,00	0,00	0,00	
	CP	0,00	0,00	0,00	0,00	0,00	
	T	0,00	0,00	0,00	0,00	0,00	
7050832	RS	0,00	0,00	0,00	0,00	0,00	
	CP	0,00	0,00	0,00	0,00	0,00	
	T	0,00	0,00	0,00	0,00	0,00	
Vqvcg'Ecvgi qt k'5	RS	0,00	0,00	0,00	0,00	0,00	
	CP	0,00	0,00	0,00	0,00	0,00	
	T	0,00	0,00	0,00	0,00	0,00	
Vqvcg'Vlsqny'7	RS	0,00	0,00	0,00	0,00	0,00	
	CP	0,00	0,00	0,00	0,00	0,00	
	T	0,00	0,00	0,00	0,00	0,00	

COMUNE DI PABILLONIS

PROVINCIA DEL MEDIO CAMPIDANO

EQPVQ'FGNDKNCPEKQ''RCTVG'GPVTCVC''CPPQ'4235

Codice Capitolo	DESCRIZIONE		Tgulf wkEppgtxcwk'g'' Ucp lco gpwkf ghplskk' f KDlrpelq	Eqpwf'f gnlqutlgtg	Fgvt o lpc lqpkTgulf wk	Ceegt wo gpvk	O ci i lqtK' q'' O lqotKGpvtcvg''
		RS	Tgulf wk' *C+''	Tgulf wk' *D+''	Tgulf wk' *E+''	Tgulf wk' *F ?D- E+''	*G?F/C+
		CP	Ego r gvgp c'' *H+''	Ego r gvgp c'' *I +''	Ego r gvgp c'' *J +''	Ego r gvgp c'' *RI - J +''	*N? KH+
		T	Vqvcg'' *O +''	Vqvcg'' *D+''	Tgulf wk'ln53'F lego dtg'' *E+''	Ceegt w'ln53'F lego dtg'' *F ?D- E+''	
Vlsqmq'8 GPVTCVG'F'UGTXK KRGTEQPVQ'FRVGT\ K							
202222		RS	0,00	0,00	0,00	0,00	0,00
		CP	0,00	0,00	0,00	0,00	0,00
		T	0,00	0,00	0,00	0,00	0,00
823222		RS	0,00	0,00	0,00	0,00	0,00
		CP	90.000,00	48.966,39	0,00	48.966,39	-41.033,61
		T	90.000,00	48.966,39	0,00	48.966,39	-41.033,61
824222		RS	0,00	0,00	0,00	0,00	0,00
		CP	220.000,00	118.634,06	0,00	118.634,06	-101.365,94
		T	220.000,00	118.634,06	0,00	118.634,06	-101.365,94
825222		RS	0,00	0,00	0,00	0,00	0,00
		CP	25.000,00	8.363,57	0,00	8.363,57	-16.636,43
		T	25.000,00	8.363,57	0,00	8.363,57	-16.636,43
826222		RS	274,90	27,00	247,90	274,90	0,00
		CP	2.549,37	0,00	0,00	0,00	-2.549,37
		T	2.824,27	27,00	247,90	274,90	-2.549,37
827222		RS	38.130,44	11.154,93	26.944,14	38.099,07	-31,37
		CP	40.000,00	0,00	0,00	0,00	-40.000,00
		T	78.130,44	11.154,93	26.944,14	38.099,07	-40.031,37
828222		RS	0,00	0,00	0,00	0,00	0,00
		CP	3.000,00	3.000,00	0,00	3.000,00	0,00
		T	3.000,00	3.000,00	0,00	3.000,00	0,00
829222		RS	0,00	0,00	0,00	0,00	0,00
		CP	258,23	0,00	0,00	0,00	-258,23
		T	258,23	0,00	0,00	0,00	-258,23
202222		RS	0,00	0,00	0,00	0,00	0,00
		CP	0,00	0,00	0,00	0,00	0,00
		T	0,00	0,00	0,00	0,00	0,00
202222		RS	0,00	0,00	0,00	0,00	0,00
		CP	0,00	0,00	0,00	0,00	0,00
		T	0,00	0,00	0,00	0,00	0,00
202222		RS	0,00	0,00	0,00	0,00	0,00
		CP	0,00	0,00	0,00	0,00	0,00
		T	0,00	0,00	0,00	0,00	0,00
202222		RS	0,00	0,00	0,00	0,00	0,00
		CP	0,00	0,00	0,00	0,00	0,00
		T	0,00	0,00	0,00	0,00	0,00

COMUNE DI PABILLONIS

PROVINCIA DEL MEDIO CAMPIDANO

EQPVQ'FGNDKNCPEKQ/'RCTVG'GPVTCVC'''CPPQ'4235

Codice Capitolo	DESCRIZIONE		Tgulf wkEppgtxcwk'g' Ucp lco gpvkf ghplskk' f KDlæpelq	Eppw f gnlguqlgtg Tæquikqpk	Fgvt o lpc lqpkTgulf wk	Ceegt wco gpvk	O ci i lqtK' q'' O lpqtKGpvt cvg''
		RS	Tgulf wk' *C+''	Tgulf wk' *D+''	Tgulf wk' *E+''	Tgulf wk' *F ?D- E+''	*G?F/C+
		CP	Ego r gvp c'' *H+''	Ego r gvp c'' *I +''	Ego r gvp c'' *J +''	Ego r gvp c'' *KI - J +''	*N?KH+
		T	Vqvcg'' *O +''	Vqvcg'' *D+''	Tgulf wkln53'F lego dtg'' *E+''	Ceegt wln53'F lego dtg'' *F ?D- E+''	
20222		RS	0,00	0,00	0,00	0,00	0,00
		CP	0,00	0,00	0,00	0,00	0,00
		T	0,00	0,00	0,00	0,00	0,00
20222		RS	0,00	0,00	0,00	0,00	0,00
		CP	0,00	0,00	0,00	0,00	0,00
		T	0,00	0,00	0,00	0,00	0,00
Vqvcg'Vlsqm'8		RS	38.405,34	11.181,93	27.192,04	38.373,97	-31,37
		CP	380.807,60	178.964,02	0,00	178.964,02	-201.843,58
		T	419.212,94	190.145,95	27.192,04	217.337,99	-201.874,95

COMUNE DI PABILLONIS

PROVINCIA DEL MEDIO CAMPIDANO

TKGRNQI Q'I GP GTCNG'F GNNG'GP VTCVG'''CPPQ'4235

Codice Capitolo	DESCRIZIONE		Tgulf wkEppgtxcwk'' Ucp lco gpwkf ghplskl' f KDla pelq	Eppwf'f gtlgultgtg	Fgvt o lpc lqpkTgulf wk	Ceegt wo gpvk	O ci i lqtK' q'' O lqotKGpvt cvg''
		RS	Tgulf wk'' *C+''	Tgulf wk'' *D+''	Tgulf wk'' *E+''	Tgulf wk'' *F ?D- E+''	*G?F/C+
		CP	Ego r gvp c'' *H+''	Ego r gvp c'' *I+''	Ego r gvp c'' *J+''	Ego r gvp c'' *KI - J+''	*N?KH+
		T	Vqvcg'' *O+''	Vqvcg'' *D+''	Tgulf wkln53'F lego dtg'' *E+''	Ceegt wln53'F lego dtg'' *F ?D- E+''	
TOTALE TITOLO 1		RS	744.562,07	266.973,86	473.558,27	740.532,13	-4.029,94
		CP	608.850,23	245.871,37	217.442,95	463.314,32	-145.535,91
		T	1.353.412,30	512.845,23	691.001,22	1.203.846,45	-149.565,85
TOTALE TITOLO 2		RS	758.442,48	670.363,31	57.748,18	728.111,49	-30.330,99
		CP	2.263.507,89	2.002.227,81	214.997,40	2.217.225,21	-46.282,68
		T	3.021.950,37	2.672.591,12	272.745,58	2.945.336,70	-76.613,67
TOTALE TITOLO 3		RS	175.487,23	39.903,41	122.185,19	162.088,60	-13.398,63
		CP	269.881,41	164.761,29	64.346,14	229.107,43	-40.773,98
		T	445.368,64	204.664,70	186.531,33	391.196,03	-54.172,61
TOTALE TITOLO 4		RS	2.083.758,53	514.580,34	1.386.227,71	1.900.808,05	-182.950,48
		CP	466.987,13	211.140,73	248.857,50	459.998,23	-6.988,90
		T	2.550.745,66	725.721,07	1.635.085,21	2.360.806,28	-189.939,38
TOTALE TITOLO 5		RS	0,00	0,00	0,00	0,00	0,00
		CP	0,00	0,00	0,00	0,00	0,00
		T	0,00	0,00	0,00	0,00	0,00
TOTALE TITOLO 6		RS	38.405,34	11.181,93	27.192,04	38.373,97	-31,37
		CP	380.807,60	178.964,02	0,00	178.964,02	-201.843,58
		T	419.212,94	190.145,95	27.192,04	217.337,99	-201.874,95
TOTALE GENERALE DELLE ENTRATE		RS	3.800.655,65	1.503.002,85	2.066.911,39	3.569.914,24	-230.741,41
		CP	3.990.034,26	2.802.965,22	745.643,99	3.548.609,21	-441.425,05
		T	7.790.689,91	4.305.968,07	2.812.555,38	7.118.523,45	-672.166,46
AVANZO		RS	0,00	0,00	0,00	0,00	0,00
		CP	16.093,96	0,00	0,00	0,00	-16.093,96
		T	16.093,96	0,00	0,00	0,00	-16.093,96
Fondo di Cassa al 1 Gennaio		RS	0,00	1.551.687,13	0,00	0,00	0,00
		CP	0,00	0,00	0,00	0,00	0,00
		T	0,00	1.551.687,13	0,00	0,00	0,00
TOTALE GENERALE		RS	3.800.655,65	3.054.689,98	2.066.911,39	3.569.914,24	-230.741,41
		CP	4.006.128,22	2.802.965,22	745.643,99	3.548.609,21	-457.519,01
		T	7.806.783,87	5.857.655,20	2.812.555,38	7.118.523,45	-688.260,42

COMUNE DI PABILLONIS

PABILLONIS
VIA SAN GIOVANNI 7 - 9030 - VS
C.F.: 00497620922
P. I.V.A.: 00497620922



CONTO DEL BILANCIO ANNO 2015



PARTE USCITA

COMUNE DI PABILLONIS

PROVINCIA DEL MEDIO CAMPIDANO

EQPVQ'FGNDKNCPEKQ/'RCTVG'WUEK/C'''CPPQ'4235

Codice Capitolo	DESCRIZIONE		Tgulf wk' Eqpwt xcvk'g' Ucp lco gpwf ghplskl' f KDlr pelq	Eqpw'f gnlguqlgtg	Fgvt o lpc kpkTgulf wk	Ko rgi pk	O lqqt kl'gulf wk' q' Geppqo lg'
		RS	Tgulf wk' *C+''	Tgulf wk' *D+''	Tgulf wk' *E+''	Tgulf wk' *F ?D- E+''	*G?F/C+
		CP	Eqo rgypl'c'' *H+''	Eqo rgypl'c'' *I+''	Eqo rgypl'c'' *J+''	Eqo rgypl'c'' *KI - J+''	*N?KH+
		T	Vqvcg'' *O+''	Vqvcg'' *D+''	Tgulf wk'cl'53'F lego dtg'' *E+''	Ko rgi pl'cl'53'F lego dtg'' *F ?D- E+''	
Vlsqy'3		URGUG'EQTTPVK					
Hwp kpp'3		HWP\ IQPKI GP GT CNKF KCO O P HVT C\ IQP G. F KI GUVKQP G'G'F KEQP VT QNNQ					
Ugt xk' lq'3		Qti cpkluskw kpcrk'tct vglrc kpp'g'f gegvt co gpw					
30303025	Rt gwc kpkf klgt xk' k	RS	20.870,36	9.221,16	11.649,20	20.870,36	0,00
		CP	84.320,20	56.453,18	9.727,62	66.180,80	-18.139,40
		T	105.190,56	65.674,34	21.376,82	87.051,16	-18.139,40
30303027	Vtculgt lo gpvk	RS	0,00	0,00	0,00	0,00	0,00
		CP	0,00	0,00	0,00	0,00	0,00
		T	0,00	0,00	0,00	0,00	0,00
30303028	Kpvt gulk'f cunsk'gf 'lpgt K' hpcp lct kf ksgt uk	RS	0,00	0,00	0,00	0,00	0,00
		CP	1.663,14	1.663,14	0,00	1.663,14	0,00
		T	1.663,14	1.663,14	0,00	1.663,14	0,00
30303029	Ko rqug'g'vcug	RS	66,00	0,00	66,00	66,00	0,00
		CP	1.206,00	1.206,00	0,00	1.206,00	0,00
		T	1.272,00	1.206,00	66,00	1.272,00	0,00
Vqvcg'Ugt xk' lq'3	RS	20.936,36	9.221,16	11.715,20	20.936,36	0,00	
	CP	87.189,34	59.322,32	9.727,62	69.049,94	-18.139,40	
	T	108.125,70	68.543,48	21.442,82	89.986,30	-18.139,40	
Ugt xk' lq'4		Ugi tgyt le' l gpgt cig. 't gtuqpcg'g'ht i cpk c kpp					
30304023	Rgt uqpcg	RS	38.160,84	3.822,41	34.338,43	38.160,84	0,00
		CP	84.208,00	34.104,69	49.661,31	83.766,00	-442,00
		T	122.368,84	37.927,10	83.999,74	121.926,84	-442,00
30304024	Ces wluq'f Rldgpkf Rcpuwo q'g'q' f Kb cvgt lg'f t lo g	RS	19.107,56	16.804,63	1.930,61	18.735,24	-372,32
		CP	76.353,96	60.199,47	9.834,11	70.033,58	-6.320,38
		T	95.461,52	77.004,10	11.764,72	88.768,82	-6.692,70
30304025	Rt gwc kpkf klgt xk' k	RS	39.040,38	8.668,70	30.371,68	39.040,38	0,00
		CP	9.974,71	783,70	5.280,40	6.064,10	-3.910,61
		T	49.015,09	9.452,40	35.652,08	45.104,48	-3.910,61
30304027	Vtculgt lo gpvk	RS	6.949,07	0,00	6.949,07	6.949,07	0,00
		CP	5.900,00	1.995,36	2.300,00	4.295,36	-1.604,64
		T	12.849,07	1.995,36	9.249,07	11.244,43	-1.604,64
30304029	Ko rqug'g'vcug	RS	3.106,34	127,50	0,00	127,50	-2.978,84
		CP	671,85	671,85	0,00	671,85	0,00
		T	3.778,19	799,35	0,00	799,35	-2.978,84
Vqvcg'Ugt xk' lq'4	RS	106.364,19	29.423,24	73.589,79	103.013,03	-3.351,16	
	CP	177.108,52	97.755,07	67.075,82	164.830,89	-12.277,63	
	T	283.472,71	127.178,31	140.665,61	267.843,92	-15.628,79	
Ugt xk' lq'5		I gulkpp'geppqo lec. 'hpcp lct lc. 'f tqi tco o c kpp. 'f t qxxg' lqteq'g'eqpvt qm'f kl gulkppg					

COMUNE DI PABILLONIS

PROVINCIA DEL MEDIO CAMPIDANO

EQPVQ'FGNDKNCPEKQ/'RCTVG'WUEK/C'''CPPQ'4235

Codice Capitolo	DESCRIZIONE		Tgulf wkEqpugtxcwk'g' Ucp lco gpwk ghpkkl' f KDlapeiq	Eqpw f gtlgultgtg	Fgvt o lpc lqpkTgulf wk	Ko rgi pk	O lqqt kl'gulf wk' q'' Geppqo lg''
		RS	Tgulf wk' *C+''	Tgulf wk' *D+''	Tgulf wk' *E+''	Tgulf wk' *F ?D- E+''	*G?F/C+
		CP	Ego r gvgp c'' *H+''	Ego r gvgp c'' *I +''	Ego r gvgp c'' *J +''	Ego r gvgp c'' *KI - J +''	*N? KH+
		T	Vqvcg'' *O +''	Vqvcg'' *D+''	Tgulf wk'cl53'F lego dtg'' *E+''	Ko rgi pl'cl53'F lego dtg'' *F ?D- E+''	
30230503	Rgt uqpcig	RS	1.945,53	575,19	0,00	575,19	-1.370,34
		CP	64.891,00	63.380,65	312,00	63.692,65	-1.198,35
		T	66.836,53	63.955,84	312,00	64.267,84	-2.568,69
30230504	Ces wkuv'f Rllgpkf Rkquwo q'g'q' f Kb cvgt lg't t lo g	RS	1.553,47	1.420,97	0,00	1.420,97	-132,50
		CP	1.500,00	984,17	68,32	1.052,49	-447,51
		T	3.053,47	2.405,14	68,32	2.473,46	-580,01
30230505	Rt gwc lqpkf Klgt xk k	RS	686,52	686,52	0,00	686,52	0,00
		CP	5.000,00	3.685,36	573,03	4.258,39	-741,61
		T	5.686,52	4.371,88	573,03	4.944,91	-741,61
30230507	Vt cught lo gpvk	RS	0,00	0,00	0,00	0,00	0,00
		CP	841,74	0,00	0,00	0,00	-841,74
		T	841,74	0,00	0,00	0,00	-841,74
30230509	Ko r qug'g'vcug	RS	1.122,21	0,00	0,00	0,00	-1.122,21
		CP	1.490,48	1.490,48	0,00	1.490,48	0,00
		T	2.612,69	1.490,48	0,00	1.490,48	-1.122,21
3023050:	Qpgt klnt cqt f lpc t kf gne 'l gulkpp' eqt t gpv	RS	0,00	0,00	0,00	0,00	0,00
		CP	90.634,18	0,00	0,00	0,00	-90.634,18
		T	90.634,18	0,00	0,00	0,00	-90.634,18
	Vqvcg'Ugt xk lq'5	RS	5.307,73	2.682,68	0,00	2.682,68	-2.625,05
		CP	164.357,40	69.540,66	953,35	70.494,01	-93.863,39
		T	169.665,13	72.223,34	953,35	73.176,69	-96.488,44
Ugt xk lq'6	I gulkpp'f gng'gpvt cvg'it klwct lg'g'Ugt xk klhucnk						
30230605	Rt gwc lqpkf Klgt xk k	RS	0,00	0,00	0,00	0,00	0,00
		CP	13.226,00	8.726,00	4.500,00	13.226,00	0,00
		T	13.226,00	8.726,00	4.500,00	13.226,00	0,00
30230607	Vt cught lo gpvk	RS	0,00	0,00	0,00	0,00	0,00
		CP	16.559,48	0,00	15.493,39	15.493,39	-1.066,09
		T	16.559,48	0,00	15.493,39	15.493,39	-1.066,09
30230609	Ko r qug'g'vcug	RS	0,00	0,00	0,00	0,00	0,00
		CP	1.000,00	0,00	0,00	0,00	-1.000,00
		T	1.000,00	0,00	0,00	0,00	-1.000,00
3023060:	Qpgt klnt cqt f lpc t kf gne 'l gulkpp' eqt t gpv	RS	9.076,81	8.469,53	607,28	9.076,81	0,00
		CP	8.000,00	445,90	7.554,10	8.000,00	0,00
		T	17.076,81	8.915,43	8.161,38	17.076,81	0,00
	Vqvcg'Ugt xk lq'6	RS	9.076,81	8.469,53	607,28	9.076,81	0,00
		CP	38.785,48	9.171,90	27.547,49	36.719,39	-2.066,09
		T	47.862,29	17.641,43	28.154,77	45.796,20	-2.066,09
Ugt xk lq'7	I gulkpp'f gklgpkf go cplck'g't cvt lo qplck						

COMUNE DI PABILLONIS

PROVINCIA DEL MEDIO CAMPIDANO

EQPVQ'FGNDKNCPEKQ/'RCTVG'WUEK/C'''CPPQ'4235

Codice Capitolo	DESCRIZIONE		Tgulf wkEppqt xcwk'g' Ucp lco gpwkf ghpkskl' f KDlæpelq	Eppw'f gnlguqlgtg	Fgvto lpc lqpkTgulf wk	Kõ rgi pk	O lqqt kl'gulf wk' q'' Geppqo lg''
		RS	Tgulf wk' *C+''	Tgulf wk' *D+''	Tgulf wk' *E+''	Tgulf wk' *F ?D- E+''	*G?F/C+
		CP	Ego r gvp c'' *H+''	Ego r gvp c'' *I +''	Ego r gvp c'' *J +''	Ego r gvp c'' *KI - J +''	*N? KH+
		T	Vqvcg'' *O +''	Vqvcg'' *D+''	Tgulf wk'cl53'F lego dtg'' *E+''	Kõ rgi pl'cl53'F lego dtg'' *F ?D- E+''	
3023027023	Rgt uypcig	RS	1.606,90	1.068,94	0,00	1.068,94	-537,96
		CP	28.493,00	26.925,50	380,00	27.305,50	-1.187,50
		T	30.099,90	27.994,44	380,00	28.374,44	-1.725,46
3023027024	Ces vkwq'f Rl'gpkf Rëppuwo q'g'lg'' f kb cvgtlg't t lo g	RS	59.035,72	26.505,87	32.092,20	58.598,07	-437,65
		CP	74.176,13	38.730,34	30.648,98	69.379,32	-4.796,81
		T	133.211,85	65.236,21	62.741,18	127.977,39	-5.234,46
3023027025	Rt gwc lqpkf Rlgt xk k	RS	2.449,00	0,00	0,00	0,00	-2.449,00
		CP	0,00	0,00	0,00	0,00	0,00
		T	2.449,00	0,00	0,00	0,00	-2.449,00
3023027029	Kõ r qug'g'vcug	RS	8.064,14	7.364,31	0,00	7.364,31	-699,83
		CP	17.706,13	8.539,16	9.000,00	17.539,16	-166,97
		T	25.770,27	15.903,47	9.000,00	24.903,47	-866,80
	Vqvcg'Ugt xk lq'7	RS	71.155,76	34.939,12	32.092,20	67.031,32	-4.124,44
		CP	120.375,26	74.195,00	40.028,98	114.223,98	-6.151,28
		T	191.531,02	109.134,12	72.121,18	181.255,30	-10.275,72
Ugt xk lq'8		Whlekq'vgepleq					
3023028023	Rgt uypcig	RS	4.311,18	280,95	0,00	280,95	-4.030,23
		CP	106.575,00	102.394,83	220,00	102.614,83	-3.960,17
		T	110.886,18	102.675,78	220,00	102.895,78	-7.990,40
3023028024	Ces vkwq'f Rl'gpkf Rëppuwo q'g'lg'' f kb cvgtlg't t lo g	RS	0,00	0,00	0,00	0,00	0,00
		CP	1.000,00	0,00	995,00	995,00	-5,00
		T	1.000,00	0,00	995,00	995,00	-5,00
3023028025	Rt gwc lqpkf Rlgt xk k	RS	0,00	0,00	0,00	0,00	0,00
		CP	1.200,00	0,00	0,00	0,00	-1.200,00
		T	1.200,00	0,00	0,00	0,00	-1.200,00
3023028029	Kõ r qug'g'vcug	RS	492,23	0,00	0,00	0,00	-492,23
		CP	2.358,05	2.358,05	0,00	2.358,05	0,00
		T	2.850,28	2.358,05	0,00	2.358,05	-492,23
	Vqvcg'Ugt xk lq'8	RS	4.803,41	280,95	0,00	280,95	-4.522,46
		CP	111.133,05	104.752,88	1.215,00	105.967,88	-5.165,17
		T	115.936,46	105.033,83	1.215,00	106.248,83	-9.687,63
Ugt xk lq'9		Cpci t clg.'lævq'èsklg.'gngwqt cig.'lgxc'g'igt xk lq' læ vkwleq					
3023029023	Rgt uypcig	RS	1.540,88	232,45	0,00	232,45	-1.308,43
		CP	62.545,00	60.990,52	140,50	61.131,02	-1.413,98
		T	64.085,88	61.222,97	140,50	61.363,47	-2.722,41
3023029024	Ces vkwq'f Rl'gpkf Rëppuwo q'g'lg'' f kb cvgtlg't t lo g	RS	981,98	0,00	981,98	981,98	0,00
		CP	1.000,00	178,60	221,62	400,22	-599,78
		T	1.981,98	178,60	1.203,60	1.382,20	-599,78

COMUNE DI PABILLONIS

PROVINCIA DEL MEDIO CAMPIDANO

EQP VQ'F GNDKNCPEKQ/'RCTVG'WUEK/C'''CPPQ'4235

Codice Capitolo	DESCRIZIONE		Tgulf wkEppugtxcwk'g' Ucp lco gpwkf ghplskk' f KDhæpelq	Eqpw'f gntgultgtg	Fgvt o lpc lqpkTgulf wk	Kõ r gi pk	O lqqt kl gulf wk' q'' Geppqo lg''
		RS	Tgulf wk' *C+''	Tgulf wk' *D+''	Tgulf wk' *E+''		
		CP	Ego r gvgp c'' *H+''	Ego r gvgp c'' *I+''	Ego r gvgp c'' *J+''	Ego r gvgp c'' *KI - J+''	*N? KH+
		T	Vqvcg'' *O+''	Vqvcg'' *D+''	Tgulf wk'cl53'F lego dtg'' *E+''	Kõ r gi pl'cl53'F lego dtg'' *F ?D- E+''	
30230905	Rt gwc lqpkf Kigt xk k	RS	10.448,82	10.448,82	0,00	10.448,82	0,00
		CP	3.300,00	300,00	3.000,00	3.300,00	0,00
		T	13.748,82	10.748,82	3.000,00	13.748,82	0,00
30230907	Vt cugt lo gpvk	RS	0,00	0,00	0,00	0,00	0,00
		CP	0,00	0,00	0,00	0,00	0,00
		T	0,00	0,00	0,00	0,00	0,00
30230909	Kõ r qug'g'vcug	RS	0,00	0,00	0,00	0,00	0,00
		CP	1.514,27	1.514,27	0,00	1.514,27	0,00
		T	1.514,27	1.514,27	0,00	1.514,27	0,00
	Vqvcg'Ugt xk lq'9	RS	12.971,68	10.681,27	981,98	11.663,25	-1.308,43
		CP	68.359,27	62.983,39	3.362,12	66.345,51	-2.013,76
		T	81.330,95	73.664,66	4.344,10	78.008,76	-3.322,19
Ugt xk lq'!		Cnt Kigt xk Kl gpgt crik					
30230: 023	Rgt uqpcng	RS	31.745,31	26.554,34	5.190,97	31.745,31	0,00
		CP	66.822,30	39.511,24	26.359,33	65.870,57	-951,73
		T	98.567,61	66.065,58	31.550,30	97.615,88	-951,73
30230: 024	Ces vhwq'f Kdgpkf Kèquwo q'gkq' f Kò cvglg'f t lo g	RS	0,00	0,00	0,00	0,00	0,00
		CP	0,00	0,00	0,00	0,00	0,00
		T	0,00	0,00	0,00	0,00	0,00
30230: 025	Rt gwc lqpkf Kigt xk k	RS	0,00	0,00	0,00	0,00	0,00
		CP	180,00	180,00	0,00	180,00	0,00
		T	180,00	180,00	0,00	180,00	0,00
30230: 026	Wihk q'f Kdgpkf Kigt k	RS	2.583,31	2.583,31	0,00	2.583,31	0,00
		CP	2.611,56	2.611,56	0,00	2.611,56	0,00
		T	5.194,87	5.194,87	0,00	5.194,87	0,00
30230: 028	Kpvt gukf cuksk'g' 'lpgt K' hæp lct kf ksgt uk	RS	0,00	0,00	0,00	0,00	0,00
		CP	0,00	0,00	0,00	0,00	0,00
		T	0,00	0,00	0,00	0,00	0,00
30230: 029	Kõ r qug'g'vcug	RS	6.100,00	6.100,00	0,00	6.100,00	0,00
		CP	48.441,39	0,00	48.441,39	48.441,39	0,00
		T	54.541,39	6.100,00	48.441,39	54.541,39	0,00
30230: 02:	Qpgt klnt cqt f lpc'f gne' l gudqpg' eqt t gpgv	RS	0,00	0,00	0,00	0,00	0,00
		CP	19.000,00	0,00	18.000,00	18.000,00	-1.000,00
		T	19.000,00	0,00	18.000,00	18.000,00	-1.000,00
30230: 022	Hqpf q'ixcnwc lqpg'et gf lsk	RS	0,00	0,00	0,00	0,00	0,00
		CP	43.261,26	0,00	0,00	0,00	-43.261,26
		T	43.261,26	0,00	0,00	0,00	-43.261,26

COMUNE DI PABILLONIS

PROVINCIA DEL MEDIO CAMPIDANO

EQPVQ'FGNDKNCPEKQ/'RCTVG'WUEK/C'''CPPQ'4235

Codice Capitolo	DESCRIZIONE		Tgulf wkEppgtxcwk'g' Ucp lco gpwkf ghplskl' f KDlæpelq	Eqpw f gtlgultlgtg Rci co gpvk	Fgvt o lpc kpkTgulf wk Tgulf wkf c'tlrqtvtg	Ko rgi pk	O lppktlkgulf wk' q'' Geppqo lg'
		RS	Tgulf wk' *C+''	Tgulf wk' *D+''	Tgulf wk' *E+''	Tgulf wk' *F ?D- E+''	*G?F/C+
		CP	Ego rgygp c'' *H+''	Ego rgygp c'' *I+''	Ego rgygp c'' *J+''	Ego rgygp c'' *KI - J+''	*N?KH+
		T	Vqvcng'' *O+''	Vqvcng'' *D+''	Tgulf wk'nd53'F lego dtg'' *E+''	Ko rgi pl'nd53'F lego dtg'' *F ?D- E+''	
30230:03	Hqpf q'f kt lgt xc	RS	0,00	0,00	0,00	0,00	0,00
		CP	75.306,89	0,00	0,00	0,00	-75.306,89
		T	75.306,89	0,00	0,00	0,00	-75.306,89
	Vqvcng'Ugt xk' lq'!	RS	40.428,62	35.237,65	5.190,97	40.428,62	0,00
		CP	255.623,40	42.302,80	92.800,72	135.103,52	-120.519,88
		T	296.052,02	77.540,45	97.991,69	175.532,14	-120.519,88
	Vqvcng'Hwp kppg'3	RS	271.044,56	130.935,60	124.177,42	255.113,02	-15.931,54
		CP	1.022.931,72	520.024,02	242.711,10	762.735,12	-260.196,60
		T	1.293.976,28	650.959,62	366.888,52	1.017.848,14	-276.128,14
Hwp kppg'5	HWP \ IQPKF KRQNK KC'NQECNG						
Ugt xk' lq'3	Rqrl' k'b wplek' cng						
302503023	Rgt uqpcng	RS	1.535,97	406,23	0,00	406,23	-1.129,74
		CP	60.500,00	50.703,04	647,92	51.350,96	-9.149,04
		T	62.035,97	51.109,27	647,92	51.757,19	-10.278,78
302503024	Ces wluq'f Rl'gpkf R'eqpuwo q'g' lq'' f Kb cvgt lg't t lo g	RS	914,20	885,16	0,00	885,16	-29,04
		CP	4.300,00	1.483,50	954,14	2.437,64	-1.862,36
		T	5.214,20	2.368,66	954,14	3.322,80	-1.891,40
302503025	Rt guc kpkf Rl'gt xk' k	RS	6.910,00	6.910,00	0,00	6.910,00	0,00
		CP	22.500,00	13.415,89	7.584,11	21.000,00	-1.500,00
		T	29.410,00	20.325,89	7.584,11	27.910,00	-1.500,00
302503029	Ko r qug'g'vcung	RS	121,76	0,00	0,00	0,00	-121,76
		CP	1.224,02	1.224,02	0,00	1.224,02	0,00
		T	1.345,78	1.224,02	0,00	1.224,02	-121,76
	Vqvcng'Ugt xk' lq'3	RS	9.481,93	8.201,39	0,00	8.201,39	-1.280,54
		CP	88.524,02	66.826,45	9.186,17	76.012,62	-12.511,40
		T	98.005,95	75.027,84	9.186,17	84.214,01	-13.791,94
	Vqvcng'Hwp kppg'5	RS	9.481,93	8.201,39	0,00	8.201,39	-1.280,54
		CP	88.524,02	66.826,45	9.186,17	76.012,62	-12.511,40
		T	98.005,95	75.027,84	9.186,17	84.214,01	-13.791,94
Hwp kppg'6	HWP \ IQPKF KKVTV\ KPG'RWDDNEC						
Ugt xk' lq'3	Uewqr' b cvgt pc						
302603023	Rgt uqpcng	RS	0,00	0,00	0,00	0,00	0,00
		CP	0,00	0,00	0,00	0,00	0,00
		T	0,00	0,00	0,00	0,00	0,00
302603024	Ces wluq'f Rl'gpkf R'eqpuwo q'g' lq'' f Kb cvgt lg't t lo g	RS	0,00	0,00	0,00	0,00	0,00
		CP	0,00	0,00	0,00	0,00	0,00
		T	0,00	0,00	0,00	0,00	0,00

COMUNE DI PABILLONIS

PROVINCIA DEL MEDIO CAMPIDANO

EQPVQ'FGNDKNCPEKQ''RCTVG'WUEK/C'''CPPQ'4235

Codice Capitolo	DESCRIZIONE		Tgulf wkEppgtxcwk'g'' Ucp lco gpwkf ghplskk' f KDlrpelq	Eppw'f gnlguqlgtg	Fgvt o lpc lqpkTgulf wk	Ko rgi pk	O lqqt kl'gulf wk' q'' Geppqo lg''
		RS	Tgulf wk' *C+''	Tgulf wk' *D+''	Tgulf wk' *E+''	Tgulf wk' *F ?D- E+''	*G?F/C+
		CP	Ego r gvp c'' *H+''	Ego r gvp c'' *I+''	Ego r gvp c'' *J+''	Ego r gvp c'' *KI - J+''	*N? KH+
		T	Vqvcg'' *O+''	Vqvcg'' *D+''	Tgulf wk'cl53'F lego dtg'' *E+''	Ko rgi pl'cl53'F lego dtg'' *F ?D- E+''	
30260305	Rt gwc lqpkf Klgt xk k	RS	32.335,99	6.273,58	25.598,41	31.871,99	-464,00
		CP	11.950,96	3.809,13	8.069,67	11.878,80	-72,16
		T	44.286,95	10.082,71	33.668,08	43.750,79	-536,16
30260308	Kpvt gukl' cwk'kl'g' 'lpgt K' hpcp lct kf ksgt uk	RS	0,00	0,00	0,00	0,00	0,00
		CP	1.285,94	1.285,94	0,00	1.285,94	0,00
		T	1.285,94	1.285,94	0,00	1.285,94	0,00
	Vqvcg'Ugt xk lq'3	RS	32.335,99	6.273,58	25.598,41	31.871,99	-464,00
		CP	13.236,90	5.095,07	8.069,67	13.164,74	-72,16
		T	45.572,89	11.368,65	33.668,08	45.036,73	-536,16
Ugt xk lq'4		Knt w lqpg'grgo gpvct g					
30260403	Rgt uqpcg	RS	0,00	0,00	0,00	0,00	0,00
		CP	0,00	0,00	0,00	0,00	0,00
		T	0,00	0,00	0,00	0,00	0,00
30260404	Ces wkw'f Kl'gpkl' K'epuwo q'glq'' f Kb cvglg't t lo g	RS	8.359,00	8.359,00	0,00	8.359,00	0,00
		CP	10.160,00	3.535,96	6.624,04	10.160,00	0,00
		T	18.519,00	11.894,96	6.624,04	18.519,00	0,00
30260405	Rt gwc lqpkf Klgt xk k	RS	18.495,38	2.088,12	16.342,26	18.430,38	-65,00
		CP	12.710,65	10.122,77	2.229,56	12.352,33	-358,32
		T	31.206,03	12.210,89	18.571,82	30.782,71	-423,32
30260408	Kpvt gukl' cwk'kl'g' 'lpgt K' hpcp lct kf ksgt uk	RS	0,00	0,00	0,00	0,00	0,00
		CP	2.098,14	2.098,14	0,00	2.098,14	0,00
		T	2.098,14	2.098,14	0,00	2.098,14	0,00
30260409	Ko r qug'g'vcug	RS	0,00	0,00	0,00	0,00	0,00
		CP	0,00	0,00	0,00	0,00	0,00
		T	0,00	0,00	0,00	0,00	0,00
	Vqvcg'Ugt xk lq'4	RS	26.854,38	10.447,12	16.342,26	26.789,38	-65,00
		CP	24.968,79	15.756,87	8.853,60	24.610,47	-358,32
		T	51.823,17	26.203,99	25.195,86	51.399,85	-423,32
Ugt xk lq'5		Knt w lqpg'b gf kc					
30260504	Ces wkw'f Kl'gpkl' K'epuwo q'glq'' f Kb cvglg't t lo g	RS	0,00	0,00	0,00	0,00	0,00
		CP	0,00	0,00	0,00	0,00	0,00
		T	0,00	0,00	0,00	0,00	0,00
30260505	Rt gwc lqpkf Klgt xk k	RS	12.705,39	1.470,39	11.235,00	12.705,39	0,00
		CP	6.420,00	4.609,81	1.504,19	6.114,00	-306,00
		T	19.125,39	6.080,20	12.739,19	18.819,39	-306,00
30260507	Vt culgt lo gpvk	RS	3.750,00	3.750,00	0,00	3.750,00	0,00
		CP	3.750,00	0,00	3.750,00	3.750,00	0,00
		T	7.500,00	3.750,00	3.750,00	7.500,00	0,00

COMUNE DI PABILLONIS

PROVINCIA DEL MEDIO CAMPIDANO

EQPVQ'FGNDKNCPEKQ/'RCTVG'WUEK/C'''CPPQ'4235

Codice Capitolo	DESCRIZIONE		Tgulf wkEppqgxcwkg'' Ucp lco gpwk ghpkskk' f KDlæpelq	Eppw'f gntgntlgtg	Fgvgto lpc kpkTgulf wk	Kõ rgi pk	O lqqt klgulf wk' q'' Geppqo lg''
		RS	Tgulf wk' *C+''	Tgulf wk' *D+''	Tgulf wk' *E+''	Tgulf wk' *F ?D- E+''	*G?F/C+
		CP	Ego r gvgp c'' *H+''	Ego r gvgp c'' *I+''	Ego r gvgp c'' *J+''	Ego r gvgp c'' *K I - J+''	*N? KH+
		T	Vqvcg'' *O+''	Vqvcg'' *D+''	Tgulf wk'nd53'F lego dtg'' *E+''	Kõ rgi plæti53'F lego dtg'' *F ?D- E+''	
3026025028	Iþvgt gukk' c uukskkf 'þpgt k' Hæcp lct kf ksgt uk	RS	0,00	0,00	0,00	0,00	0,00
		CP	10.481,67	10.481,67	0,00	10.481,67	0,00
		T	10.481,67	10.481,67	0,00	10.481,67	0,00
Vqvcg'Ugt xk kq'5		RS	16.455,39	5.220,39	11.235,00	16.455,39	0,00
		CP	20.651,67	15.091,48	5.254,19	20.345,67	-306,00
		T	37.107,06	20.311,87	16.489,19	36.801,06	-306,00
Ugt xk kq'7		Cuukægp c' bæqr uæc. 't cur qt vq. 't ghg kppg'gf 'c nt kigt xk k					
3026027024	Ces wkuq'f klgpkf kæppuwo q'gkq'' f kb cvgt lg' t lo g	RS	8.417,65	8.392,82	24,83	8.417,65	0,00
		CP	6.429,30	0,00	3.533,97	3.533,97	-2.895,33
		T	14.846,95	8.392,82	3.558,80	11.951,62	-2.895,33
3026027025	Rt guc kpkf kigt xk k	RS	86.253,31	77.796,99	8.456,32	86.253,31	0,00
		CP	93.350,00	13.627,32	79.722,68	93.350,00	0,00
		T	179.603,31	91.424,31	88.179,00	179.603,31	0,00
3026027027	Vt culgt lo gpvk	RS	18.995,99	10.296,18	0,00	10.296,18	-8.699,81
		CP	19.216,55	0,00	7.118,42	7.118,42	-12.098,13
		T	38.212,54	10.296,18	7.118,42	17.414,60	-20.797,94
Vqvcg'Ugt xk kq'7		RS	113.666,95	96.485,99	8.481,15	104.967,14	-8.699,81
		CP	118.995,85	13.627,32	90.375,07	104.002,39	-14.993,46
		T	232.662,80	110.113,31	98.856,22	208.969,53	-23.693,27
Vqvcg'Hwp kppg'6		RS	189.312,71	118.427,08	61.656,82	180.083,90	-9.228,81
		CP	177.853,21	49.570,74	112.552,53	162.123,27	-15.729,94
		T	367.165,92	167.997,82	174.209,35	342.207,17	-24.958,75
Hwp kppg'7		HWP\ IQP KT GNCVXK'G'CNNC'E WNVWT' C'G'CKDGP KE WNVWT CNK					
Ugt xk kq'3		Dkrlqygej g. 'b wugk'g' t læceqygej g					
3027023024	Ces wkuq'f klgpkf kæppuwo q'gkq'' f kb cvgt lg' t lo g	RS	7.490,91	6.044,29	1.446,62	7.490,91	0,00
		CP	7.000,00	1.305,73	4.094,27	5.400,00	-1.600,00
		T	14.490,91	7.350,02	5.540,89	12.890,91	-1.600,00
3027023025	Rt guc kpkf kigt xk k	RS	0,00	0,00	0,00	0,00	0,00
		CP	0,00	0,00	0,00	0,00	0,00
		T	0,00	0,00	0,00	0,00	0,00
3027023027	Vt culgt lo gpvk	RS	0,00	0,00	0,00	0,00	0,00
		CP	4.051,63	4.051,63	0,00	4.051,63	0,00
		T	4.051,63	4.051,63	0,00	4.051,63	0,00
Vqvcg'Ugt xk kq'3		RS	7.490,91	6.044,29	1.446,62	7.490,91	0,00
		CP	11.051,63	5.357,36	4.094,27	9.451,63	-1.600,00
		T	18.542,54	11.401,65	5.540,89	16.942,54	-1.600,00
Ugt xk kq'4		Vge vt k' t wkskc)' æwvwt cirk'g' tgt xk kf ksgt uk' pntlgvwt g' æwvwt cng					

COMUNE DI PABILLONIS

PROVINCIA DEL MEDIO CAMPIDANO

EQPVQ'FGNDKNCPEKQ/'RCTVG'WUEK/C'''CPPQ'4235

Codice Capitolo	DESCRIZIONE		Tgulf wkEppugt xcvk'g' Ucp lco gpvkf ghpkskt' f KDlrepeq	Eqpw'f gntgurtlgtg	Fgvt o lpc kpkTgulf wk	Ko rgi pk	O lqqt klgulf wk' q'' Geppgo lg''
		RS	Tgulf wk' *C+''	Tgulf wk' *D+''	Tgulf wk' *E+''	Tgulf wk' *F?D- E+''	*G?F/C+
		CP	Ego r gvp c'' *H+''	Ego r gvp c'' *I+''	Ego r gvp c'' *J+''	Ego r gvp c'' *KI - J+''	*N? KH+
		T	Vqvcg'' *O+''	Vqvcg'' *D+''	Tgulf wk'nd53'F lego dtg'' *E+''	Ko rgi pl'nd53'F lego dtg'' *F?D- E+''	
30270404	Ces vkwq'f kdgpkf kèppuwo q'g'q'' f Kb cvglg't tlo g	RS	0,00	0,00	0,00	0,00	0,00
		CP	0,00	0,00	0,00	0,00	0,00
		T	0,00	0,00	0,00	0,00	0,00
30270405	Rt gwc kpkf kigt xk k	RS	0,00	0,00	0,00	0,00	0,00
		CP	83.320,86	37.541,61	45.772,84	83.314,45	-6,41
		T	83.320,86	37.541,61	45.772,84	83.314,45	-6,41
30270407	Vt cuitg lo gpvk	RS	2.000,00	2.000,00	0,00	2.000,00	0,00
		CP	17.000,00	6.518,54	8.481,46	15.000,00	-2.000,00
		T	19.000,00	8.518,54	8.481,46	17.000,00	-2.000,00
	Vqvcg'Ugt xk kq'4	RS	2.000,00	2.000,00	0,00	2.000,00	0,00
		CP	100.320,86	44.060,15	54.254,30	98.314,45	-2.006,41
		T	102.320,86	46.060,15	54.254,30	100.314,45	-2.006,41
	Vqvcg'Hwp kppg'7	RS	9.490,91	8.044,29	1.446,62	9.490,91	0,00
		CP	111.372,49	49.417,51	58.348,57	107.766,08	-3.606,41
		T	120.863,40	57.461,80	59.795,19	117.256,99	-3.606,41
Hwp kppg'8	HWP\ IQPKPG'NUGVVQTG'URQTVKQ'G'THETGCVKQ						
Ugt xk kq'4	Ucf kq'ègo wpcng.'t cix q'f gmq'lrqt v'g'nt k lo r lcpvk						
30280404	Ces vkwq'f kdgpkf kèppuwo q'g'q'' f Kb cvglg't tlo g	RS	0,00	0,00	0,00	0,00	0,00
		CP	0,00	0,00	0,00	0,00	0,00
		T	0,00	0,00	0,00	0,00	0,00
30280405	Rt gwc kpkf kigt xk k	RS	15.939,06	3.088,95	12.850,11	15.939,06	0,00
		CP	8.200,00	4.591,08	3.552,28	8.143,36	-56,64
		T	24.139,06	7.680,03	16.402,39	24.082,42	-56,64
30280407	Vt cuitg lo gpvk	RS	5.500,00	750,00	4.750,00	5.500,00	0,00
		CP	15.000,00	3.250,00	4.000,00	7.250,00	-7.750,00
		T	20.500,00	4.000,00	8.750,00	12.750,00	-7.750,00
30280408	Kpvt gukt' cunskkf 'lpgt k' hpcp lct kf ksgt uk	RS	0,00	0,00	0,00	0,00	0,00
		CP	6.528,96	6.528,96	0,00	6.528,96	0,00
		T	6.528,96	6.528,96	0,00	6.528,96	0,00
	Vqvcg'Ugt xk kq'4	RS	21.439,06	3.838,95	17.600,11	21.439,06	0,00
		CP	29.728,96	14.370,04	7.552,28	21.922,32	-7.806,64
		T	51.168,02	18.208,99	25.152,39	43.361,38	-7.806,64
Ugt xk kq'5	O cplguc kpkf ksgt ug' bgnlgwqt g'lr qt vlxq'g't let gc vlxq						
30280504	Ces vkwq'f kdgpkf kèppuwo q'g'q'' f Kb cvglg't tlo g	RS	1.216,54	0,00	1.216,54	1.216,54	0,00
		CP	0,00	0,00	0,00	0,00	0,00
		T	1.216,54	0,00	1.216,54	1.216,54	0,00
	Vqvcg'Ugt xk kq'5	RS	1.216,54	0,00	1.216,54	1.216,54	0,00
		CP	0,00	0,00	0,00	0,00	0,00
		T	1.216,54	0,00	1.216,54	1.216,54	0,00

COMUNE DI PABILLONIS

PROVINCIA DEL MEDIO CAMPIDANO

EQPVQ'FGNDKNCPEKQ/'RCTVG'WUEK/C'''CPPQ'4235

Codice Capitolo	DESCRIZIONE		Tgulf wkEqpugt xwkg'' Ucp lco gpwf ghplskk' f KDlapeiq	Eqpwf' gntgultgtg	Fgvt o lpc kpkTgulf wk	Kó rgi pk	O lqqt klgulf wk' q'' Geppqo lg''
		RS	Tgulf wk' *C+''	Tgulf wk' *D+''	Tgulf wk' *E+''		
		CP	Ego r gvp c'' *H+''	Ego r gvp c'' *I+''	Ego r gvp c'' *J+''	Ego r gvp c'' *K I - J+''	*N? KH+
		T	Vqvcg'' *O+''	Vqvcg'' *D+''	Tgulf wktid53'F lego dtg'' *E+''	Kó rgi plktid53'F lego dtg'' *F?D- E+''	
	Vqvcg'Hwp kppg'8	RS	22.655,60	3.838,95	18.816,65	22.655,60	0,00
		CP	29.728,96	14.370,04	7.552,28	21.922,32	-7.806,64
		T	52.384,56	18.208,99	26.368,93	44.577,92	-7.806,64
Hwp kppg'9	HWP\ IQPKPGNECO RQ'VWTUVUEQ						
Ugt xk lq'3	Ugt xk k'wt kulek						
3029023027	Vt culgt lo gpk	RS	0,00	0,00	0,00	0,00	0,00
		CP	0,00	0,00	0,00	0,00	0,00
		T	0,00	0,00	0,00	0,00	0,00
Vqvcg'Ugt xk lq'3	RS	0,00	0,00	0,00	0,00	0,00	0,00
	CP	0,00	0,00	0,00	0,00	0,00	0,00
	T	0,00	0,00	0,00	0,00	0,00	0,00
Ugt xk lq'4	O cplhguc kpk'wt kulej g						
3029024027	Vt culgt lo gpk	RS	0,00	0,00	0,00	0,00	0,00
		CP	0,00	0,00	0,00	0,00	0,00
		T	0,00	0,00	0,00	0,00	0,00
Vqvcg'Ugt xk lq'4	RS	0,00	0,00	0,00	0,00	0,00	0,00
	CP	0,00	0,00	0,00	0,00	0,00	0,00
	T	0,00	0,00	0,00	0,00	0,00	0,00
Vqvcg'Hwp kppg'9	RS	0,00	0,00	0,00	0,00	0,00	0,00
	CP	0,00	0,00	0,00	0,00	0,00	0,00
	T	0,00	0,00	0,00	0,00	0,00	0,00
Hwp kppg'!	HWP\ IQPKPGNECO RQ'FGNNC'XICDKK/C'''G'FGKVT CURQTVK						
Ugt xk lq'3	Xlc dldsc)''ekt eqrc kppg'nt cf cng'g'tgt xk k'eqppguk						
302: 023024	Ces vluwq'f k'gpkf k'eqpuwo q'gkq'' f kó cvgtlg't lo g	RS	0,00	0,00	0,00	0,00	0,00
		CP	0,00	0,00	0,00	0,00	0,00
		T	0,00	0,00	0,00	0,00	0,00
302: 023025	Rt guc kpkf k'gt xk k	RS	0,00	0,00	0,00	0,00	0,00
		CP	39.508,95	17.642,78	15.129,16	32.771,94	-6.737,01
		T	39.508,95	17.642,78	15.129,16	32.771,94	-6.737,01
302: 023028	Kóvgt gunk' c'uksk'gf 'lpgt k' h'p'cp lct k'f k'gt uk	RS	0,00	0,00	0,00	0,00	0,00
		CP	1.603,49	1.603,49	0,00	1.603,49	0,00
		T	1.603,49	1.603,49	0,00	1.603,49	0,00
Vqvcg'Ugt xk lq'3	RS	0,00	0,00	0,00	0,00	0,00	0,00
	CP	41.112,44	19.246,27	15.129,16	34.375,43	-6.737,01	
	T	41.112,44	19.246,27	15.129,16	34.375,43	-6.737,01	
Ugt xk lq'4	K'no lpc kppg't vddkcc'g'tgt xk k'eqppguk						
302: 024025	Rt guc kpkf k'gt xk k	RS	20.534,58	20.534,57	0,00	20.534,57	-0,01
		CP	84.735,00	62.215,07	20.178,55	82.393,62	-2.341,38
		T	105.269,58	82.749,64	20.178,55	102.928,19	-2.341,39

COMUNE DI PABILLONIS

PROVINCIA DEL MEDIO CAMPIDANO

EQPVQ'FGNDKNCPEKQ''RCTVG'WUEK/C'''CPPQ'4235

Codice Capitolo	DESCRIZIONE		Tgulf wkEqpugt xcwk'' Ucp lco gpwk ghpkskt' f KDhpeiq	Eqpw'f givgut lgtg	Fgvt o lpc kpkTgulf wk	Ko rgi pk	O lqqt klgulf wk' q'' Geppqo lg''
		RS	Tgulf wk' *C+''	Tgulf wk' *D+''	Tgulf wk' *E+''	Tgulf wk' *F ?D- E+''	*G?F/C+
		CP	Ego r gvp c'' *H+''	Ego r gvp c'' *I+''	Ego r gvp c'' *J+''	Ego r gvp c'' *K1 - J+''	*N? KH+
		T	Vqvcg'' *O+''	Vqvcg'' *D+''	Tgulf wk'nd53'F lego dtg'' *E+''	Ko rgi pl'nd53'F lego dtg'' *F ?D- E+''	
30; 0408	Kpvt gulk' culkkg' 'tpgt K' hpcp lct kf ksgt uk	RS	0,00	0,00	0,00	0,00	0,00
		CP	3.082,57	3.082,57	0,00	3.082,57	0,00
		T	3.082,57	3.082,57	0,00	3.082,57	0,00
	Vqvcg'Ugt xk lq'4	RS	20.534,58	20.534,57	0,00	20.534,57	-0,01
		CP	87.817,57	65.297,64	20.178,55	85.476,19	-2.341,38
		T	108.352,15	85.832,21	20.178,55	106.010,76	-2.341,39
Ugt xk lq'5 Vt cur qt vkt' wddnckhqcikg' lgt xk k'eqppguk							
30; 0507	Vt culgt lo gpk	RS	0,00	0,00	0,00	0,00	0,00
		CP	0,00	0,00	0,00	0,00	0,00
		T	0,00	0,00	0,00	0,00	0,00
	Vqvcg'Ugt xk lq'5	RS	0,00	0,00	0,00	0,00	0,00
		CP	0,00	0,00	0,00	0,00	0,00
		T	0,00	0,00	0,00	0,00	0,00
	Vqvcg'Hwp kppg'!	RS	20.534,58	20.534,57	0,00	20.534,57	-0,01
		CP	128.930,01	84.543,91	35.307,71	119.851,62	-9.078,39
		T	149.464,59	105.078,48	35.307,71	140.386,19	-9.078,40
Hwp kppg'! HWP\ KQPKTH WCTF CPVKNCI GUVQPG'FGN'VGTTK/QTKQ'G'F GNN)CO DKGP VG							
Ugt xk lq'3 Wl dcpknc'g' i' gulkpg'f givgt t lqt lq							
30; 0305	Rt gwc kpkf kigt xk k	RS	0,00	0,00	0,00	0,00	0,00
		CP	0,00	0,00	0,00	0,00	0,00
		T	0,00	0,00	0,00	0,00	0,00
30; 0308	Kpvt gulk' culkkg' 'tpgt K' hpcp lct kf ksgt uk	RS	0,00	0,00	0,00	0,00	0,00
		CP	684,82	684,82	0,00	684,82	0,00
		T	684,82	684,82	0,00	684,82	0,00
	Vqvcg'Ugt xk lq'3	RS	0,00	0,00	0,00	0,00	0,00
		CP	684,82	684,82	0,00	684,82	0,00
		T	684,82	684,82	0,00	684,82	0,00
Ugt xk lq'4 Gf hkt lc' t gulf gp lcn'f' wddnec' hqvcg'g' f' kcpkf k'gf hkt lc' 'geppqo lq/rqr qvt g							
30; 0408	Kpvt gulk' culkkg' 'tpgt K' hpcp lct kf ksgt uk	RS	0,00	0,00	0,00	0,00	0,00
		CP	794,96	794,96	0,00	794,96	0,00
		T	794,96	794,96	0,00	794,96	0,00
	Vqvcg'Ugt xk lq'4	RS	0,00	0,00	0,00	0,00	0,00
		CP	794,96	794,96	0,00	794,96	0,00
		T	794,96	794,96	0,00	794,96	0,00
Ugt xk lq'5 Ugt xk kf Rf t qvg kppg'elsksg							
30; 0507	Vt culgt lo gpk	RS	4.261,56	4.000,00	261,56	4.261,56	0,00
		CP	11.500,00	2.914,65	8.585,35	11.500,00	0,00
		T	15.761,56	6.914,65	8.846,91	15.761,56	0,00

COMUNE DI PABILLONIS

PROVINCIA DEL MEDIO CAMPIDANO

EQPVQ'FGNDKNCPEKQ/'RCTVG'WUEK/C'''CPPQ'4235

Codice Capitolo	DESCRIZIONE		Tgulf wkEppqtxcwkg' Ucp lco gpwlf ghlpkkl' f KDLrpeiq	Eppw'f gnlguqlgtg	Fgvt o lpc kpkTgulf wk	Ko rgi pk	O lqqt klgulf wk' q'' Geppgo lg''
		RS	Tgulf wk' *C+''	Tgulf wk' *D+''	Tgulf wk' *E+''	Tgulf wk' *F?D- E+''	*G?F/C+
		CP	Ego r gvp c'' *H+''	Ego r gvp c'' *I+''	Ego r gvp c'' *J+''	Ego r gvp c'' *KI - J+''	*N? KH+
		T	Vqvcg'' *O+''	Vqvcg'' *D+''	Tgulf wk'cl53'F lego dtg'' *E+''	Ko rgi pl'cl53'F lego dtg'' *F?D- E+''	
	Vqvcg'Ugt xk lq'5	RS	4.261,56	4.000,00	261,56	4.261,56	0,00
		CP	11.500,00	2.914,65	8.585,35	11.500,00	0,00
		T	15.761,56	6.914,65	8.846,91	15.761,56	0,00
Ugt xk lq'6	Ugt xk lq'f t leq'lpvgi t cvq						
30; 0604	Ces vluq'f Kl'gpkf Kl'epuwo q'g'q' f Kb cvgl'g't t lo g	RS	0,00	0,00	0,00	0,00	0,00
		CP	0,00	0,00	0,00	0,00	0,00
		T	0,00	0,00	0,00	0,00	0,00
30; 0605	Rt gwc kpkf Kl'gt xk k	RS	0,00	0,00	0,00	0,00	0,00
		CP	0,00	0,00	0,00	0,00	0,00
		T	0,00	0,00	0,00	0,00	0,00
30; 0606	Wl'k q'f Kl'gpkf Kl'gt k	RS	0,00	0,00	0,00	0,00	0,00
		CP	0,00	0,00	0,00	0,00	0,00
		T	0,00	0,00	0,00	0,00	0,00
30; 0607	Vt cvgt lo gpk	RS	0,00	0,00	0,00	0,00	0,00
		CP	4.218,41	0,00	4.095,57	4.095,57	-122,84
		T	4.218,41	0,00	4.095,57	4.095,57	-122,84
30; 0608	K'vgt gukl' c'uk'kl'f 'lpgt K' l'p'p l'ct'kl' k'gt uk	RS	0,00	0,00	0,00	0,00	0,00
		CP	0,00	0,00	0,00	0,00	0,00
		T	0,00	0,00	0,00	0,00	0,00
	Vqvcg'Ugt xk lq'6	RS	0,00	0,00	0,00	0,00	0,00
		CP	4.218,41	0,00	4.095,57	4.095,57	-122,84
		T	4.218,41	0,00	4.095,57	4.095,57	-122,84
Ugt xk lq'7	Ugt xk lq'lo c'no gpw't kl'wk						
30; 0704	Ces vluq'f Kl'gpkf Kl'epuwo q'g'q' f Kb cvgl'g't t lo g	RS	0,00	0,00	0,00	0,00	0,00
		CP	0,00	0,00	0,00	0,00	0,00
		T	0,00	0,00	0,00	0,00	0,00
30; 0705	Rt gwc kpkf Kl'gt xk k	RS	40.502,78	39.967,69	535,09	40.502,78	0,00
		CP	260.300,00	241.487,31	6.500,00	247.987,31	-12.312,69
		T	300.802,78	281.455,00	7.035,09	288.490,09	-12.312,69
30; 0707	Vt cvgt lo gpk	RS	0,00	0,00	0,00	0,00	0,00
		CP	64.000,00	63.107,82	0,00	63.107,82	-892,18
		T	64.000,00	63.107,82	0,00	63.107,82	-892,18
30; 0708	K'vgt gukl' c'uk'kl'f 'lpgt K' l'p'p l'ct'kl' k'gt uk	RS	0,00	0,00	0,00	0,00	0,00
		CP	5.362,56	5.362,56	0,00	5.362,56	0,00
		T	5.362,56	5.362,56	0,00	5.362,56	0,00
	Vqvcg'Ugt xk lq'7	RS	40.502,78	39.967,69	535,09	40.502,78	0,00
		CP	329.662,56	309.957,69	6.500,00	316.457,69	-13.204,87
		T	370.165,34	349.925,38	7.035,09	356.960,47	-13.204,87
Ugt xk lq'8	Rct'ej Kl'gt xk Kl'gt' h'v'wgr'lo dl'pvcg'f g'kl'gt'g' l'nt Kl'gt xk Kl'gt' v'k'cl'vgt l'k'gt lq'g'c'nc' dl'pvcg'						

COMUNE DI PABILLONIS

PROVINCIA DEL MEDIO CAMPIDANO

EQPVQ'FGNDKNCPEKQ/'RCTVG'WUEK/C'''CPPQ'4235

Codice Capitolo	DESCRIZIONE		Tgulf wkEppgtxcwkg' Ucp lco gpwlf ghplskit' f KDlæpelq	Eqpwf'f gtlgultgtg	Fgvt o lpc kqkTgulf wk	Kõ rgi pk	O lqqt klgulf wk' q'' Geppqo lg'
		RS	Tgulf wk' *C+''	Tgulf wk' *D+''	Tgulf wk' *E+''	Tgulf wk' *F ?D- E+''	*G?F/C+
		CP	Ego r gvgp c'' *H+''	Ego r gvgp c'' *I +''	Ego r gvgp c'' *J +''	Ego r gvgp c'' *KI - J +''	*N? KH+
		T	Vqvcg'' *O +''	Vqvcg'' *D+''	Tgulf wk'ni53'F lego dtg'' *E+''	Kõ rgi plæni53'F lego dtg'' *F ?D- E+''	
302; 0803	Rgt uqpcrg	RS	3.519,15	1.000,00	0,00	1.000,00	-2.519,15
		CP	61.949,00	59.843,90	450,00	60.293,90	-1.655,10
		T	65.468,15	60.843,90	450,00	61.293,90	-4.174,25
302; 0804	Ces wkuq'f Rllgpkf Ræquwo q'g'lg' f Kb cvgt lg't t lo g	RS	0,00	0,00	0,00	0,00	0,00
		CP	0,00	0,00	0,00	0,00	0,00
		T	0,00	0,00	0,00	0,00	0,00
302; 0805	Rt gwc kqpkf Rlgt xk k	RS	12.754,65	9.024,97	3.729,68	12.754,65	0,00
		CP	31.500,00	15.135,75	9.430,40	24.566,15	-6.933,85
		T	44.254,65	24.160,72	13.160,08	37.320,80	-6.933,85
302; 0807	Vt culgt lo gpvk	RS	0,00	0,00	0,00	0,00	0,00
		CP	113.484,72	0,00	113.484,72	113.484,72	0,00
		T	113.484,72	0,00	113.484,72	113.484,72	0,00
	Vqvcg'Ugt xk lq'8	RS	16.273,80	10.024,97	3.729,68	13.754,65	-2.519,15
		CP	206.933,72	74.979,65	123.365,12	198.344,77	-8.588,95
		T	223.207,52	85.004,62	127.094,80	212.099,42	-11.108,10
	Vqvcg'Hwp kpgg';	RS	61.038,14	53.992,66	4.526,33	58.518,99	-2.519,15
		CP	553.794,47	389.331,77	142.546,04	531.877,81	-21.916,66
		T	614.832,61	443.324,43	147.072,37	590.396,80	-24.435,81
Hwp kpgg'32	HWP\ KQPKPGN'UGVVQTG'UQEKNG						
Ugt xk lq'3	Cuklplf q.'lgt xk k'f'gt 'h'p'p'p k'g't'gt 'Kb lqqt k						
3020305	Rt gwc kqpkf Rlgt xk k	RS	11.388,38	10.850,00	538,38	11.388,38	0,00
		CP	0,00	0,00	0,00	0,00	0,00
		T	11.388,38	10.850,00	538,38	11.388,38	0,00
3020307	Vt culgt lo gpvk	RS	0,00	0,00	0,00	0,00	0,00
		CP	0,00	0,00	0,00	0,00	0,00
		T	0,00	0,00	0,00	0,00	0,00
	Vqvcg'Ugt xk lq'3	RS	11.388,38	10.850,00	538,38	11.388,38	0,00
		CP	0,00	0,00	0,00	0,00	0,00
		T	11.388,38	10.850,00	538,38	11.388,38	0,00
Ugt xk lq'4	Ugt xk kf k'f'gt g'x'p kpg'g't'k'd'k'c kpg						
3020403	Rgt uqpcrg	RS	0,00	0,00	0,00	0,00	0,00
		CP	0,00	0,00	0,00	0,00	0,00
		T	0,00	0,00	0,00	0,00	0,00
3020405	Rt gwc kqpkf Rlgt xk k	RS	0,00	0,00	0,00	0,00	0,00
		CP	600,00	600,00	0,00	600,00	0,00
		T	600,00	600,00	0,00	600,00	0,00
3020407	Vt culgt lo gpvk	RS	0,00	0,00	0,00	0,00	0,00
		CP	0,00	0,00	0,00	0,00	0,00
		T	0,00	0,00	0,00	0,00	0,00

COMUNE DI PABILLONIS

PROVINCIA DEL MEDIO CAMPIDANO

EQPVQ'FGNDKNCPEKQ/'RCTVG'WUEK/C'''CPPQ'4235

Codice Capitolo	DESCRIZIONE		Tgulf wkEqpugtxcwkg'' Ucp lco gpwkf ghpskkt' f KDlrpelq	Eqpwf'f gntgntlgtg	Fgvt o lpc kqkTgulf wk	Ko rgi pk	O lqqt klgulf wk' q'' Geppqo lg''
		RS	Tgulf wk' *C+''	Tgulf wk' *D+''	Tgulf wk' *E+''	Tgulf wk' *F ?D- E+''	*G?F/C+
		CP	Ego r gvp c'' *H+''	Ego r gvp c'' *I+''	Ego r gvp c'' *J+''	Ego r gvp c'' *KI - J+''	*N? KH+
		T	Vqvcg'' *O+''	Vqvcg'' *D+''	Tgulf wkktid53'F lego dtg'' *E+''	Ko rgi plktid53'F lego dtg'' *F ?D- E+''	
	Vqvcg'Ugt xk lq'4	RS	0,00	0,00	0,00	0,00	0,00
		CP	600,00	600,00	0,00	600,00	0,00
		T	600,00	600,00	0,00	600,00	0,00
Ugt xk lq'5	Ut wwwt g't gulf gp knk'f kt leqxt q't gt 'cp kpk						
3020505	Rt guc kqpkf kigt xk k	RS	14.969,97	2.576,00	12.393,97	14.969,97	0,00
		CP	15.000,00	10.291,56	4.708,44	15.000,00	0,00
		T	29.969,97	12.867,56	17.102,41	29.969,97	0,00
Vqvcg'Ugt xk lq'5		RS	14.969,97	2.576,00	12.393,97	14.969,97	0,00
		CP	15.000,00	10.291,56	4.708,44	15.000,00	0,00
		T	29.969,97	12.867,56	17.102,41	29.969,97	0,00
Ugt xk lq'6	Cukwgp c.'dpghelep c't wddlec'g'ugt xk kf kgt uk'nc'f'gt uqpc						
3020603	Rgt uqpcng	RS	9.782,00	4.222,78	349,22	4.572,00	-5.210,00
		CP	66.186,00	56.930,88	1.575,00	58.505,88	-7.680,12
		T	75.968,00	61.153,66	1.924,22	63.077,88	-12.890,12
3020604	Ces wmwq'f kdgpkf kqpuwo q'g'q'' f kb cvt lg't t lo g	RS	0,00	0,00	0,00	0,00	0,00
		CP	0,00	0,00	0,00	0,00	0,00
		T	0,00	0,00	0,00	0,00	0,00
3020605	Rt guc kqpkf kigt xk k	RS	165.128,97	90.953,10	55.856,50	146.809,60	-18.319,37
		CP	324.147,68	208.857,71	105.637,98	314.495,69	-9.651,99
		T	489.276,65	299.810,81	161.494,48	461.305,29	-27.971,36
3020607	Vt culgt lo gpk	RS	375.908,40	224.491,62	148.882,87	373.374,49	-2.533,91
		CP	497.957,46	207.314,64	201.499,68	408.814,32	-89.143,14
		T	873.865,86	431.806,26	350.382,55	782.188,81	-91.677,05
3020609	Ko r quag'g'vcung	RS	1.904,35	0,00	0,00	0,00	-1.904,35
		CP	1.378,59	1.378,59	0,00	1.378,59	0,00
		T	3.282,94	1.378,59	0,00	1.378,59	-1.904,35
Vqvcg'Ugt xk lq'6		RS	552.723,72	319.667,50	205.088,59	524.756,09	-27.967,63
		CP	889.669,73	474.481,82	308.712,66	783.194,48	-106.475,25
		T	1.442.393,45	794.149,32	513.801,25	1.307.950,57	-134.442,88
Ugt xk lq'7	Ugt xk lq'pget queqr leq'g'elo kgt k'ng						
3020703	Rgt uqpcng	RS	1.832,05	580,37	0,00	580,37	-1.251,68
		CP	25.833,00	24.376,10	385,38	24.761,48	-1.071,52
		T	27.665,05	24.956,47	385,38	25.341,85	-2.323,20
3020704	Ces wmwq'f kdgpkf kqpuwo q'g'q'' f kb cvt lg't t lo g	RS	5.615,14	158,28	5.456,86	5.615,14	0,00
		CP	2.173,00	415,70	1.757,30	2.173,00	0,00
		T	7.788,14	573,98	7.214,16	7.788,14	0,00
3020708	Kpvt gukt cwk'k'f 'tpgt k' hpcp kt kf kgt uk	RS	0,00	0,00	0,00	0,00	0,00
		CP	2.821,89	2.821,89	0,00	2.821,89	0,00
		T	2.821,89	2.821,89	0,00	2.821,89	0,00

COMUNE DI PABILLONIS

PROVINCIA DEL MEDIO CAMPIDANO

EQPVQ'FGNDKNCPEIQ/'RCTVG'WUEK/C'''CPPQ'4235

Codice Capitolo	DESCRIZIONE		Tgulf wkEppugtxcwk'g' Ucp lco gpwkf ghplskk' f KDlæpelq	Eqpw'f gntgntlgtg	Fgvt o lpc kpkTgulf wk	Kõ r gi pk	O lqqt klgulf wk' q'' Geppqo lg''
		RS	Tgulf wk' *C+''	Tgulf wk' *D+''	Tgulf wk' *E+''	Tgulf wk' *F ?D- E+''	*G?F/C+
		CP	Ego r gvgp c'' *H+''	Ego r gvgp c'' *I+''	Ego r gvgp c'' *J+''	Ego r gvgp c'' *K I - J+''	*N? KH+
		T	Vqvcg'' *O+''	Vqvcg'' *D+''	Tgulf wk'k'53'F lego dtg'' *E+''	Kõ r gi pl'k'53'F lego dtg'' *F ?D- E+''	
3020709	Kõ r qug'g'vcug	RS	142,49	0,00	0,00	0,00	-142,49
		CP	512,21	512,21	0,00	512,21	0,00
		T	654,70	512,21	0,00	512,21	-142,49
	Vqvcg'Ugt xk' lq'7	RS	7.589,68	738,65	5.456,86	6.195,51	-1.394,17
		CP	31.340,10	28.125,90	2.142,68	30.268,58	-1.071,52
		T	38.929,78	28.864,55	7.599,54	36.464,09	-2.465,69
	Vqvcg'Hwp kpg'32	RS	586.671,75	333.832,15	223.477,80	557.309,95	-29.361,80
		CP	936.609,83	513.499,28	315.563,78	829.063,06	-107.546,77
		T	1.523.281,58	847.331,43	539.041,58	1.386.373,01	-136.908,57
Hwp kpg'33	HWP\ IQPKP G'NE CO RQ'F GNNQ'UXKNWRRQ'GEQP QO KE Q						
Ugt xk' lq'4	Hlgt g.'b gt ecwk'g' lgt xk' kèppguk						
3030404	Ces wkng'f kllgpkf kèppumo q'g' lq' f Kõ cvgt lgt' t lo g	RS	6.387,89	308,77	6.079,12	6.387,89	0,00
		CP	1.020,00	323,59	694,18	1.017,77	-2,23
		T	7.407,89	632,36	6.773,30	7.405,66	-2,23
	Vqvcg'Ugt xk' lq'4	RS	6.387,89	308,77	6.079,12	6.387,89	0,00
		CP	1.020,00	323,59	694,18	1.017,77	-2,23
		T	7.407,89	632,36	6.773,30	7.405,66	-2,23
Ugt xk' lq'8	Ugt xk' k' g' vsk'k' m'c' i t' l' e' q' w' t' c						
3030805	Rt gwc kpkf k' lgt xk' k	RS	5.270,89	0,00	5.270,89	5.270,89	0,00
		CP	0,00	0,00	0,00	0,00	0,00
		T	5.270,89	0,00	5.270,89	5.270,89	0,00
	Vqvcg'Ugt xk' lq'8	RS	5.270,89	0,00	5.270,89	5.270,89	0,00
		CP	0,00	0,00	0,00	0,00	0,00
		T	5.270,89	0,00	5.270,89	5.270,89	0,00
Ugt xk' lq'9	Ugt xk' k' g' vsk'k' m'c' i t' l' e' q' w' t' c						
3030905	Rt gwc kpkf k' lgt xk' k	RS	0,00	0,00	0,00	0,00	0,00
		CP	0,00	0,00	0,00	0,00	0,00
		T	0,00	0,00	0,00	0,00	0,00
3030907	Vt culgt lo gpvk	RS	0,00	0,00	0,00	0,00	0,00
		CP	0,00	0,00	0,00	0,00	0,00
		T	0,00	0,00	0,00	0,00	0,00
	Vqvcg'Ugt xk' lq'9	RS	0,00	0,00	0,00	0,00	0,00
		CP	0,00	0,00	0,00	0,00	0,00
		T	0,00	0,00	0,00	0,00	0,00
	Vqvcg'Hwp kpg'33	RS	11.658,78	308,77	11.350,01	11.658,78	0,00
		CP	1.020,00	323,59	694,18	1.017,77	-2,23
		T	12.678,78	632,36	12.044,19	12.676,55	-2,23

COMUNE DI PABILLONIS

PROVINCIA DEL MEDIO CAMPIDANO

EQPVQ'FGNDKNCPEKQ''RCTVG'WUEK/C''CPPQ'4235

Codice Capitolo	DESCRIZIONE		Tgulf wkEppgtxcwk'' Ucp lco gpwkf ghplskk' f KDlapeiq	Eppw f gntgultgtg	Fgvt o lpc lqpkTgulf wk	Ko rgi pk	O lqqt kl'gulf wk' q'' Geppqo lg''
		RS	Tgulf wk' *C+''	Tgulf wk' *D+''	Tgulf wk' *E+''	Tgulf wk' *F?D- E+''	*G?F/C+
		CP	Ego rggp c'' *H+''	Ego rggp c'' *I+''	Ego rggp c'' *J+''	Ego rggp c'' *KI - J+''	*N?KH+
		T	Vqvcg'' *O+''	Vqvcg'' *D+''	Tgulf wk'cl53'F lego dtg'' *E+''	Ko rgi pl'cl53'F lego dtg'' *F?D- E+''	
Vqvcg'Vlsqm'3		RS	1.181.888,96	678.115,46	445.451,65	1.123.567,11	-58.321,85
		CP	3.050.764,71	1.687.907,31	924.462,36	2.612.369,67	-438.395,04
		T	4.232.653,67	2.366.022,77	1.369.914,01	3.735.936,78	-496.716,89

COMUNE DI PABILLONIS

PROVINCIA DEL MEDIO CAMPIDANO

EQPVQ'FGNDKNCPEKQ/'RCTVG'WUEK/C'''CPPQ'4235

Codice Capitolo	DESCRIZIONE		Tgulf wkEppugtxcwk'g'' Ucp lco gpwkf ghpkskt' f KDlæpelq	Eppw'f gnlguqlgtg	Fgvgto lpc kpkTgulf wk	Kõ rgi pk	O lppqt klgulf wk' q'' Geppqo lg''
		RS	Tgulf wk' *C+''	Tgulf wk' *D+''	Tgulf wk' *E+''	Tgulf wk' *F ?D- E+''	*G?F/C+
		CP	Ego rgygp c'' *H+''	Ego rgygp c'' *I+''	Ego rgygp c'' *J+''	Ego rgygp c'' *KI - J+''	*N?KH+
		T	Vqvcg'' *O+''	Vqvcg'' *D+''	Tgulf wk'ni53'F lego dtg'' *E+''	Kõ rgi plæni53'F lego dtg'' *F ?D- E+''	
Vlsqmq'4	URGUG'RP'EQPVQ'E CRW/CNG						
Hwp kppg'3	HWP\ KQPKI GP GT CNKF KCO O K HVT C\ KQPG.F KI GUVKQPG'G'F KEQPVTQNNQ						
Ugt xk kq'3	Qti cpklæsw kpcrk'fct vgekc kppg'g'f gegpvt co gpwq						
4023023	Ces wkuk kppg'f Kðgpko o qdlek	RS	15.000,00	0,00	15.000,00	15.000,00	0,00
		CP	0,00	0,00	0,00	0,00	0,00
		T	15.000,00	0,00	15.000,00	15.000,00	0,00
4023027	Ces wkuk kppg'f Kðgpkb qdlek'' o ceej lpg'gf 'cwtg cwtg'' vgepleq/uelgpvklej g	RS	0,00	0,00	0,00	0,00	0,00
		CP	0,00	0,00	0,00	0,00	0,00
		T	0,00	0,00	0,00	0,00	0,00
4023028	Kpect lej k' t qhgukpcrk'gungt pk	RS	0,00	0,00	0,00	0,00	0,00
		CP	0,00	0,00	0,00	0,00	0,00
		T	0,00	0,00	0,00	0,00	0,00
Vqvcg'Ugt xk kq'3		RS	15.000,00	0,00	15.000,00	15.000,00	0,00
		CP	0,00	0,00	0,00	0,00	0,00
		T	15.000,00	0,00	15.000,00	15.000,00	0,00
Ugt xk kq'4	Ugi tvgtkc' l gpgtcg.'rgt uqvcg'g'lti cpk c kppg						
402304023	Ces wkuk kppg'f Kðgpko o qdlek	RS	0,00	0,00	0,00	0,00	0,00
		CP	0,00	0,00	0,00	0,00	0,00
		T	0,00	0,00	0,00	0,00	0,00
402304027	Ces wkuk kppg'f Kðgpkb qdlek'' o ceej lpg'gf 'cwtg cwtg'' vgepleq/uelgpvklej g	RS	29.284,24	15.234,38	14.049,86	29.284,24	0,00
		CP	0,00	0,00	0,00	0,00	0,00
		T	29.284,24	15.234,38	14.049,86	29.284,24	0,00
Vqvcg'Ugt xk kq'4		RS	29.284,24	15.234,38	14.049,86	29.284,24	0,00
		CP	0,00	0,00	0,00	0,00	0,00
		T	29.284,24	15.234,38	14.049,86	29.284,24	0,00
Ugt xk kq'5	I gulkppg'geppqo kec.'hpcp kctk.'f'rti tco o c kppg.'f'rtqxxgf lqtevcg'g'eqpvt qmq'f ki gulkppg						
4023025027	Ces wkuk kppg'f Kðgpkb qdlek'' o ceej lpg'gf 'cwtg cwtg'' vgepleq/uelgpvklej g	RS	0,00	0,00	0,00	0,00	0,00
		CP	0,00	0,00	0,00	0,00	0,00
		T	0,00	0,00	0,00	0,00	0,00
Vqvcg'Ugt xk kq'5		RS	0,00	0,00	0,00	0,00	0,00
		CP	0,00	0,00	0,00	0,00	0,00
		T	0,00	0,00	0,00	0,00	0,00
Ugt xk kq'7	I gulkppg'f gkðgpkf go cplærk'f'cvtlo qplærk						
4023027023	Ces wkuk kppg'f Kðgpko o qdlek	RS	28.586,65	0,00	28.586,65	28.586,65	0,00
		CP	3.251,21	3.251,21	0,00	3.251,21	0,00
		T	31.837,86	3.251,21	28.586,65	31.837,86	0,00
4023027025	Ces wkuk'f Kðgpk'ir gelhekt'gt'' tgerk c kpklop'geppqo kc	RS	167.034,54	26.608,14	131.019,15	157.627,29	-9.407,25
		CP	47.500,00	0,00	40.512,00	40.512,00	-6.988,00
		T	214.534,54	26.608,14	171.531,15	198.139,29	-16.395,25

COMUNE DI PABILLONIS

PROVINCIA DEL MEDIO CAMPIDANO

EQPVQ'FGNDKNCPEKQ/'RCTVG'WUEK/C'''CPPQ'4235

Codice Capitolo	DESCRIZIONE		Tgulf wkEppgtxcwk'' Ucp lco gpwkf ghpkskt' f KDhpeiq	Eppw'f gntgntlgtg	Fgvt o lpc kpkTgulf wk	Ko rgi pk	O lqqt klgulf wk' q'' Geppqo lg''
		RS	Tgulf wk' *C+''	Tgulf wk' *D+''	Tgulf wk' *E+''	Tgulf wk' *F ?D- E+''	*G?F/C+
		CP	Ego rggp c'' *H+''	Ego rggp c'' *I+''	Ego rggp c'' *J+''	Ego rggp c'' *KI - J+''	*N?KH+
		T	Vqvcg'' *O+''	Vqvcg'' *D+''	Tgulf wk'ni53'F lego dtg'' *E+''	Ko rgi p'k'ni53'F lego dtg'' *F ?D- E+''	
40230707	Ces wkuk kppg'f Kdgpkb qdlrk'' o ceej lpg'gf 'tvtgl cwtg'' vgepleq/uelgpvklej g	RS	6.268,53	0,00	6.268,53	6.268,53	0,00
		CP	0,00	0,00	0,00	0,00	0,00
		T	6.268,53	0,00	6.268,53	6.268,53	0,00
40230708	Kpect lej k' t qhgukqpcik'gugt pk	RS	18.994,77	2.340,62	8.372,06	10.712,68	-8.282,09
		CP	0,00	0,00	0,00	0,00	0,00
		T	18.994,77	2.340,62	8.372,06	10.712,68	-8.282,09
40230709	Vt cuiq' lo gpvkf k'erc'lcig	RS	0,00	0,00	0,00	0,00	0,00
		CP	0,00	0,00	0,00	0,00	0,00
		T	0,00	0,00	0,00	0,00	0,00
	Vqvcg'Ugt xk' kq'7	RS	220.884,49	28.948,76	174.246,39	203.195,15	-17.689,34
		CP	50.751,21	3.251,21	40.512,00	43.763,21	-6.988,00
		T	271.635,70	32.199,97	214.758,39	246.958,36	-24.677,34
Ugt xk' kq'8	Wkleq'vgepleq						
40230803	Ces wkuk kppg'f Kdgpklo o qdlrk	RS	0,00	0,00	0,00	0,00	0,00
		CP	0,00	0,00	0,00	0,00	0,00
		T	0,00	0,00	0,00	0,00	0,00
40230805	Ces wkuk'f Kdgpk'ir gelhekt'gt'' tgcirk c kpkkp'geppqo lc	RS	103.036,72	358,01	102.678,71	103.036,72	0,00
		CP	0,00	0,00	0,00	0,00	0,00
		T	103.036,72	358,01	102.678,71	103.036,72	0,00
40230808	Kpect lej k' t qhgukqpcik'gugt pk	RS	38.454,07	8.420,62	23.600,00	32.020,62	-6.433,45
		CP	0,00	0,00	0,00	0,00	0,00
		T	38.454,07	8.420,62	23.600,00	32.020,62	-6.433,45
40230809	Vt cuiq' lo gpvkf k'erc'lcig	RS	22.826,66	12.000,00	7.481,66	19.481,66	-3.345,00
		CP	0,00	0,00	0,00	0,00	0,00
		T	22.826,66	12.000,00	7.481,66	19.481,66	-3.345,00
	Vqvcg'Ugt xk' kq'8	RS	164.317,45	20.778,63	133.760,37	154.539,00	-9.778,45
		CP	0,00	0,00	0,00	0,00	0,00
		T	164.317,45	20.778,63	133.760,37	154.539,00	-9.778,45
Ugt xk' kq'!	Cnt k'igt xk' k' gpgt c'rk						
40230803	Ces wkuk kppg'f Kdgpklo o qdlrk	RS	0,00	0,00	0,00	0,00	0,00
		CP	0,00	0,00	0,00	0,00	0,00
		T	0,00	0,00	0,00	0,00	0,00
40230805	Ces wkuk'f Kdgpk'ir gelhekt'gt'' tgcirk c kpkkp'geppqo lc	RS	20.000,00	13.043,80	6.956,20	20.000,00	0,00
		CP	0,00	0,00	0,00	0,00	0,00
		T	20.000,00	13.043,80	6.956,20	20.000,00	0,00
40230807	Ces wkuk kppg'f Kdgpkb qdlrk'' o ceej lpg'gf 'tvtgl cwtg'' vgepleq/uelgpvklej g	RS	1.043,60	0,00	1.043,60	1.043,60	0,00
		CP	0,00	0,00	0,00	0,00	0,00
		T	1.043,60	0,00	1.043,60	1.043,60	0,00

COMUNE DI PABILLONIS

PROVINCIA DEL MEDIO CAMPIDANO

EQPVQ'FGNDKNCPEKQ''RCTVG'WUEK/C'''CPPQ'4235

Codice Capitolo	DESCRIZIONE		Tgulf wkEcpugtxcvk'g'' Ucp lco gpvkf ghpkskk' f KDlapeiq	Eqpw'f gntgntlgtg	Fgvt o lpc kpkTgulf wk	Ko rgi pk	O lqqt klgulf wk' q'' Geppqo lg''
		RS	Tgulf wk' *C+''	Tgulf wk' *D+''	Tgulf wk' *E+''	Tgulf wk' *F ?D- E+''	*G?F/C+
		CP	Ego r gvgp c'' *H+''	Ego r gvgp c'' *I+''	Ego r gvgp c'' *J+''	Ego r gvgp c'' *K I - J+''	*N? KH+
		T	Vqvcg'' *O+''	Vqvcg'' *D+''	Tgulf wk'nd53'F lego dtg'' *E+''	Ko rgi pl'nd53'F lego dtg'' *F ?D- E+''	
4030:09	Vt cui gto gpvkf Rccr lscig	RS	18.232,00	9.000,00	9.232,00	18.232,00	0,00
		CP	0,00	0,00	0,00	0,00	0,00
		T	18.232,00	9.000,00	9.232,00	18.232,00	0,00
	Vqvcg'Ugt xk lq'1	RS	39.275,60	22.043,80	17.231,80	39.275,60	0,00
		CP	0,00	0,00	0,00	0,00	0,00
		T	39.275,60	22.043,80	17.231,80	39.275,60	0,00
	Vqvcg'Hwp kppg'3	RS	468.761,78	87.005,57	354.288,42	441.293,99	-27.467,79
		CP	50.751,21	3.251,21	40.512,00	43.763,21	-6.988,00
		T	519.512,99	90.256,78	394.800,42	485.057,20	-34.455,79
Hwp kppg'4	HWP\ IQPKTGNCVKG'CNNC'I KUVK IC						
Ugt xk lq'4	Ecuc'ek eqpf ct krig'gf 'cnt kigt xk k						
4040403	Ces wkij kppg'f Rkgpklo o qdlk	RS	27.196,72	0,00	27.196,72	27.196,72	0,00
		CP	0,00	0,00	0,00	0,00	0,00
		T	27.196,72	0,00	27.196,72	27.196,72	0,00
	Vqvcg'Ugt xk lq'4	RS	27.196,72	0,00	27.196,72	27.196,72	0,00
		CP	0,00	0,00	0,00	0,00	0,00
		T	27.196,72	0,00	27.196,72	27.196,72	0,00
	Vqvcg'Hwp kppg'4	RS	27.196,72	0,00	27.196,72	27.196,72	0,00
		CP	0,00	0,00	0,00	0,00	0,00
		T	27.196,72	0,00	27.196,72	27.196,72	0,00
Hwp kppg'5	HWP\ IQPKF KRQNK IC'NQECNG						
Ugt xk lq'3	Rqik lc'b wplek cng						
4050307	Ces wkij kppg'f Rkgpkb qdlk'' o ceej lpg'gf 'cwt gl cwt g'' vgepleq/uelgpvhtiej g	RS	20.000,00	15.527,27	4.472,73	20.000,00	0,00
		CP	0,00	0,00	0,00	0,00	0,00
		T	20.000,00	15.527,27	4.472,73	20.000,00	0,00
	Vqvcg'Ugt xk lq'3	RS	20.000,00	15.527,27	4.472,73	20.000,00	0,00
		CP	0,00	0,00	0,00	0,00	0,00
		T	20.000,00	15.527,27	4.472,73	20.000,00	0,00
	Vqvcg'Hwp kppg'5	RS	20.000,00	15.527,27	4.472,73	20.000,00	0,00
		CP	0,00	0,00	0,00	0,00	0,00
		T	20.000,00	15.527,27	4.472,73	20.000,00	0,00
Hwp kppg'6	HWP\ IQPKF KHUV'W IQPG'RWDDNEC						
Ugt xk lq'3	Uewqr'b cvgtpc						
4060303	Ces wkij kppg'f Rkgpklo o qdlk	RS	0,00	0,00	0,00	0,00	0,00
		CP	0,00	0,00	0,00	0,00	0,00
		T	0,00	0,00	0,00	0,00	0,00
4060305	Ces wkij'f Rkgpkir geliekt'gt'' tgerk c kpklp'geppqo lc	RS	5.281,00	0,00	5.281,00	5.281,00	0,00
		CP	0,00	0,00	0,00	0,00	0,00
		T	5.281,00	0,00	5.281,00	5.281,00	0,00

COMUNE DI PABILLONIS

PROVINCIA DEL MEDIO CAMPIDANO

EQPVQ'FGNDKNCPEKQ/'RCTVG'WUEK/C'''CPPQ'4235

Codice Capitolo	DESCRIZIONE		Tgulf wkEppqgtxcwk'g' Ucp lco gpwkf ghpkak' f KDlrpelq	Eppw'f givguqlgtg	Fgvto lpc kpkTgulf wk	Ko rgi pk	O lqqt klgulf wk' q'' Geppqo lg''
		RS	Tgulf wk' *C+''	Tgulf wk' *D+''	Tgulf wk' *E+''	Tgulf wk' *F ?D- E+''	*G?F/C+
		CP	Ego r gvp c'' *H+''	Ego r gvp c'' *I+''	Ego r gvp c'' *J+''	Ego r gvp c'' *K1 - J+''	*N?KH+
		T	Vqvcg'' *O+''	Vqvcg'' *D+''	Tgulf wk'nd53'F lego dtg'' *E+''	Ko rgi pl'nd53'F lego dtg'' *F ?D- E+''	
4060307	Ces wkuk kpp'f Rlgpkb qdlak'' o ceej lpg'gf 'tvtgl cvwt g'' vgepleq/uelgpvklej g	RS	1.264,60	0,00	34,75	34,75	-1.229,85
		CP	0,00	0,00	0,00	0,00	0,00
		T	1.264,60	0,00	34,75	34,75	-1.229,85
Vqvcg'Ugt xk kq'3		RS	6.545,60	0,00	5.315,75	5.315,75	-1.229,85
		CP	0,00	0,00	0,00	0,00	0,00
		T	6.545,60	0,00	5.315,75	5.315,75	-1.229,85
Ugt xk kq'4		Knt w kpp'ggo gpvt g					
4060403	Ces wkuk kpp'f Rlgpklo o qdlak	RS	0,00	0,00	0,00	0,00	0,00
		CP	0,00	0,00	0,00	0,00	0,00
		T	0,00	0,00	0,00	0,00	0,00
4060405	Ces wkuk'f Rlgpkir gelhekt'gt'' tgerk c kpklp'geppqo lc	RS	20.000,00	0,00	20.000,00	20.000,00	0,00
		CP	15.000,00	0,00	15.000,00	15.000,00	0,00
		T	35.000,00	0,00	35.000,00	35.000,00	0,00
4060407	Ces wkuk kpp'f Rlgpkb qdlak'' o ceej lpg'gf 'tvtgl cvwt g'' vgepleq/uelgpvklej g	RS	0,00	0,00	0,00	0,00	0,00
		CP	0,00	0,00	0,00	0,00	0,00
		T	0,00	0,00	0,00	0,00	0,00
Vqvcg'Ugt xk kq'4		RS	20.000,00	0,00	20.000,00	20.000,00	0,00
		CP	15.000,00	0,00	15.000,00	15.000,00	0,00
		T	35.000,00	0,00	35.000,00	35.000,00	0,00
Ugt xk kq'5		Knt w kpp'g' gf lc					
4060503	Ces wkuk kpp'f Rlgpklo o qdlak	RS	348.746,29	321.572,35	27.173,94	348.746,29	0,00
		CP	0,00	0,00	0,00	0,00	0,00
		T	348.746,29	321.572,35	27.173,94	348.746,29	0,00
4060505	Ces wkuk'f Rlgpkir gelhekt'gt'' tgerk c kpklp'geppqo lc	RS	0,00	0,00	0,00	0,00	0,00
		CP	0,00	0,00	0,00	0,00	0,00
		T	0,00	0,00	0,00	0,00	0,00
Vqvcg'Ugt xk kq'5		RS	348.746,29	321.572,35	27.173,94	348.746,29	0,00
		CP	0,00	0,00	0,00	0,00	0,00
		T	348.746,29	321.572,35	27.173,94	348.746,29	0,00
Ugt xk kq'7		Cukugp c'teqr'ulec.'t cur qt vq.'t ghg kpp'gf 'cnt Rlgt xk k					
4060707	Ces wkuk kpp'f Rlgpkb qdlak'' o ceej lpg'gf 'tvtgl cvwt g'' vgepleq/uelgpvklej g	RS	0,00	0,00	0,00	0,00	0,00
		CP	0,00	0,00	0,00	0,00	0,00
		T	0,00	0,00	0,00	0,00	0,00
Vqvcg'Ugt xk kq'7		RS	0,00	0,00	0,00	0,00	0,00
		CP	0,00	0,00	0,00	0,00	0,00
		T	0,00	0,00	0,00	0,00	0,00
Vqvcg'Hwp kpp'6		RS	375.291,89	321.572,35	52.489,69	374.062,04	-1.229,85
		CP	15.000,00	0,00	15.000,00	15.000,00	0,00
		T	390.291,89	321.572,35	67.489,69	389.062,04	-1.229,85

COMUNE DI PABILLONIS

PROVINCIA DEL MEDIO CAMPIDANO

EQPVQ'FGNDKNCPEKQ/'RCTVG'WUEK/C'''CPPQ'4235

Codice Capitolo	DESCRIZIONE		Tgulf wkEppgtxcwk'g' Ucp lco gpwlf ghplskk' f KDlrpelq	Eppw'f gntguttgtg	Fgvt o lpc kpkTgulf wk	Kõ rgi pk	O lppqklgulf wk' q'' Geppqo lg''
		RS	Tgulf wk' *C+''	Tgulf wk' *D+''	Tgulf wk' *E+''		
		CP	Ego rgygp c'' *H+''	Ego rgygp c'' *I+''	Ego rgygp c'' *J+''	Ego rgygp c'' *K1 - J+''	*N?KH+
		T	Vqvcg'' *O+''	Vqvcg'' *D+''	Tgulf wk'cl53'F lego dtg'' *E+''	Kõ rgi pl'cl53'F lego dtg'' *F?D- E+''	
Hwp kppg'7	HWP\ IQPKTGNVCVKG'CNCC'E WNVWT C'G'CKDGP KE WNVWT CNK						
Ugt xk kq'3	Dklrkqvej g.'b wugk'f l'pceqvvej g						
4070307	Ces wkkl kppg'f Klgpkb qdtk'' o ceej lpg'gf 'lvtgl cwtg'' vgepleq/uelgpdliej g	RS	0,00	0,00	0,00	0,00	0,00
		CP	0,00	0,00	0,00	0,00	0,00
		T	0,00	0,00	0,00	0,00	0,00
Vqvcg'Ugt xk kq'3	RS	0,00	0,00	0,00	0,00	0,00	0,00
	CP	0,00	0,00	0,00	0,00	0,00	0,00
	T	0,00	0,00	0,00	0,00	0,00	0,00
Vqvcg'Hwp kppg'7	RS	0,00	0,00	0,00	0,00	0,00	0,00
	CP	0,00	0,00	0,00	0,00	0,00	0,00
	T	0,00	0,00	0,00	0,00	0,00	0,00
Hwp kppg'8	HWP\ IQPKPGN'UGVVQTG'URQTVKQ'G'TE'GCVKQ						
Ugt xk kq'4	Ucf kq'eqo wpcng.'t cnc q'f gmq'lr qt vt g'clnt klo r lcpvk						
4080403	Ces wkkl kppg'f Klgpklo o qdtk	RS	74.716,30	12.370,07	62.346,23	74.716,30	0,00
		CP	165.000,00	0,00	165.000,00	165.000,00	0,00
		T	239.716,30	12.370,07	227.346,23	239.716,30	0,00
Vqvcg'Ugt xk kq'4	RS	74.716,30	12.370,07	62.346,23	74.716,30	0,00	
	CP	165.000,00	0,00	165.000,00	165.000,00	0,00	
	T	239.716,30	12.370,07	227.346,23	239.716,30	0,00	
Ugt xk kq'5	O cplhguc kpkrf ksgt ug'bgntgwqt g'lr qt vlxq'g't let ge vlxq						
4080503	Ces wkkl kppg'f Klgpklo o qdtk	RS	0,00	0,00	0,00	0,00	0,00
		CP	0,00	0,00	0,00	0,00	0,00
		T	0,00	0,00	0,00	0,00	0,00
4080505	Ces vlxw'f Klgpklr gelhekt gt'' tgerk c kpklp'geppqo lc	RS	0,00	0,00	0,00	0,00	0,00
		CP	0,00	0,00	0,00	0,00	0,00
		T	0,00	0,00	0,00	0,00	0,00
Vqvcg'Ugt xk kq'5	RS	0,00	0,00	0,00	0,00	0,00	0,00
	CP	0,00	0,00	0,00	0,00	0,00	0,00
	T	0,00	0,00	0,00	0,00	0,00	0,00
Vqvcg'Hwp kppg'8	RS	74.716,30	12.370,07	62.346,23	74.716,30	0,00	
	CP	165.000,00	0,00	165.000,00	165.000,00	0,00	
	T	239.716,30	12.370,07	227.346,23	239.716,30	0,00	
Hwp kppg'9	HWP\ IQPKPGN'E'CO RQ'VWT HVVEQ						
Ugt xk kq'3	Ugt xk k'wt kulek						
4090305	Ces vlxw'f Klgpklr gelhekt gt'' tgerk c kpklp'geppqo lc	RS	0,00	0,00	0,00	0,00	0,00
		CP	0,00	0,00	0,00	0,00	0,00
		T	0,00	0,00	0,00	0,00	0,00

COMUNE DI PABILLONIS

PROVINCIA DEL MEDIO CAMPIDANO

EQPVQ'FGNDKNCPEKQ/'RCTVG'WUEK/C'''CPPQ'4235

Codice Capitolo	DESCRIZIONE		Tgulf wkEppgtxcwk'g' Ucp lco gpvkf ghplskk' f KDlapeiq	Eppw'f gntgntlgtg	Fgvt o lpc kpkTgulf wk	Kõ rgi pk	O lppq klgulf wk' q'' Geppqo lg''
		RS	Tgulf wk' *C+''	Tgulf wk' *D+''	Tgulf wk' *E+''		
		CP	Ego r gvp c'' *H+''	Ego r gvp c'' *I+''	Ego r gvp c'' *J+''	Ego r gvp c'' *K1 - J+''	*N? KH+
		T	Vqvcg'' *O+''	Vqvcg'' *D+''	Tgulf wk'nd53'F lego dtg'' *E+''	Kõ rgi pl'nd53'F lego dtg'' *F ?D- E+''	
402903029	Vt cui gto gpvkf kècr kscig	RS	0,00	0,00	0,00	0,00	0,00
		CP	0,00	0,00	0,00	0,00	0,00
		T	0,00	0,00	0,00	0,00	0,00
	Vqvcg'Ugt xk kq'3	RS	0,00	0,00	0,00	0,00	0,00
		CP	0,00	0,00	0,00	0,00	0,00
		T	0,00	0,00	0,00	0,00	0,00
	Vqvcg'Hwp kppg'9	RS	0,00	0,00	0,00	0,00	0,00
		CP	0,00	0,00	0,00	0,00	0,00
		T	0,00	0,00	0,00	0,00	0,00
Hwp kppg':		HWP\ IQPKPGNECO RQ'FGNNC'XIKDKK/C)'G'FGKVT CURQTVK					
Ugt xk kq'3		Xlckksc)'*èkt eqw kppg'nt cf cng'g'igt xk kèqppguk					
402: 023023	Ces wkuk kppg'f Kdgpklo o qdtk	RS	232.914,04	19.531,69	213.309,35	232.841,04	-73,00
		CP	0,00	0,00	0,00	0,00	0,00
		T	232.914,04	19.531,69	213.309,35	232.841,04	-73,00
402: 023024	Gur tqr t k'g'igt xkw)'hpgt qug	RS	0,00	0,00	0,00	0,00	0,00
		CP	0,00	0,00	0,00	0,00	0,00
		T	0,00	0,00	0,00	0,00	0,00
402: 023025	Ces wkuk'f Kdgpktr geliekt gt'' tgerk c kpkkp'geppqo lc	RS	0,00	0,00	0,00	0,00	0,00
		CP	0,00	0,00	0,00	0,00	0,00
		T	0,00	0,00	0,00	0,00	0,00
402: 023027	Ces wkuk kppg'f Kdgpklo qdtk'' o ceej lpg'gf' bvtgl cvwt g'' vgepleq/uelgpdhiej g	RS	0,00	0,00	0,00	0,00	0,00
		CP	0,00	0,00	0,00	0,00	0,00
		T	0,00	0,00	0,00	0,00	0,00
	Vqvcg'Ugt xk kq'3	RS	232.914,04	19.531,69	213.309,35	232.841,04	-73,00
		CP	0,00	0,00	0,00	0,00	0,00
		T	232.914,04	19.531,69	213.309,35	232.841,04	-73,00
Ugt xk kq'4		Kno lpc kppg't vddkcc'g'igt xk kèqppguk					
402: 024023	Ces wkuk kppg'f Kdgpklo o qdtk	RS	63.451,05	9.972,06	33.478,99	43.451,05	-20.000,00
		CP	0,00	0,00	0,00	0,00	0,00
		T	63.451,05	9.972,06	33.478,99	43.451,05	-20.000,00
	Vqvcg'Ugt xk kq'4	RS	63.451,05	9.972,06	33.478,99	43.451,05	-20.000,00
		CP	0,00	0,00	0,00	0,00	0,00
		T	63.451,05	9.972,06	33.478,99	43.451,05	-20.000,00
	Vqvcg'Hwp kppg':	RS	296.365,09	29.503,75	246.788,34	276.292,09	-20.073,00
		CP	0,00	0,00	0,00	0,00	0,00
		T	296.365,09	29.503,75	246.788,34	276.292,09	-20.073,00
Hwp kppg':		HWP\ IQPKTH WCTF CPVKNC'I GUVKPG'GF GN'VGTT K/QTK'G'FGNN)CO DKGP VG					
Ugt xk kq'3		Wt dcpknc'g'l gwukpp'f gntgt t lqqt lq					

COMUNE DI PABILLONIS

PROVINCIA DEL MEDIO CAMPIDANO

EQPVQ'FGNDKNCPEKQ/'RCTVG'WUEK/C'''CPPQ'4235

Codice Capitolo	DESCRIZIONE		Tgulf wkEppgtxcwk'g' Ucp lco gpvkf ghpkskl' f KDlrpelq	Eppw'f gnlguqlgtg	Fgvt o lpc kpkTgulf wk	Ko rgi pk	O lppqkl'gulf wk' q'' Geppqo lg''
		RS	Tgulf wk' *C+''	Tgulf wk' *D+''	Tgulf wk' *E+''	Tgulf wk' *F?D- E+''	*G?F/C+
		CP	Ego rgygp c'' *H+''	Ego rgygp c'' *I+''	Ego rgygp c'' *J+''	Ego rgygp c'' *KI - J+''	*N?KH+
		T	Vqvcg'' *O+''	Vqvcg'' *D+''	Tgulf wk'cl53'F lego dtg'' *E+''	Ko rgi pl'cl53'F lego dtg'' *F?D- E+''	
402; 03023	Ces vnk' kppg'f Rl'gpklo o qdlk	RS	205.940,30	55.518,89	150.418,81	205.937,70	-2,60
		CP	70.000,00	0,00	70.000,00	70.000,00	0,00
		T	275.940,30	55.518,89	220.418,81	275.937,70	-2,60
402; 03024	Gur tqr t k'g' lgt xlw)'lpgt qug	RS	4.500,00	0,00	0,00	0,00	-4.500,00
		CP	0,00	0,00	0,00	0,00	0,00
		T	4.500,00	0,00	0,00	0,00	-4.500,00
402; 03025	Ces vnk'f Rl'gpklr gel'lekt'gt'' tgerk' c kppklp'geppqo lc	RS	200.123,68	26.459,97	158.333,19	184.793,16	-15.330,52
		CP	0,00	0,00	0,00	0,00	0,00
		T	200.123,68	26.459,97	158.333,19	184.793,16	-15.330,52
402; 03028	Kpect lej k' t qhgukpck'gugt pk	RS	117.468,59	0,00	113.468,59	113.468,59	-4.000,00
		CP	0,00	0,00	0,00	0,00	0,00
		T	117.468,59	0,00	113.468,59	113.468,59	-4.000,00
402; 03029	Vt culgt lo gpvkf R'crl'crg	RS	66.218,32	0,00	66.218,32	66.218,32	0,00
		CP	0,00	0,00	0,00	0,00	0,00
		T	66.218,32	0,00	66.218,32	66.218,32	0,00
	Vqvcg'Ugt xk' lq'3	RS	594.250,89	81.978,86	488.438,91	570.417,77	-23.833,12
		CP	70.000,00	0,00	70.000,00	70.000,00	0,00
		T	664.250,89	81.978,86	558.438,91	640.417,77	-23.833,12
Ugt xk' lq'4		Gf k'k' l' t'gulf gp l'cng'f' wddnec 'h'qvcg'g'f' l'c'p'k'f' k'g' k'k' l'c' l'geppqo l'q'r'q'r'q'r't'g					
402; 04023	Ces vnk' kppg'f Rl'gpklo o qdlk	RS	0,00	0,00	0,00	0,00	0,00
		CP	0,00	0,00	0,00	0,00	0,00
		T	0,00	0,00	0,00	0,00	0,00
402; 04024	Gur tqr t k'g' lgt xlw)'lpgt qug	RS	0,00	0,00	0,00	0,00	0,00
		CP	0,00	0,00	0,00	0,00	0,00
		T	0,00	0,00	0,00	0,00	0,00
402; 04025	Ces vnk'f Rl'gpklr gel'lekt'gt'' tgerk' c kppklp'geppqo lc	RS	616.500,00	41.965,64	574.534,36	616.500,00	0,00
		CP	0,00	0,00	0,00	0,00	0,00
		T	616.500,00	41.965,64	574.534,36	616.500,00	0,00
	Vqvcg'Ugt xk' lq'4	RS	616.500,00	41.965,64	574.534,36	616.500,00	0,00
		CP	0,00	0,00	0,00	0,00	0,00
		T	616.500,00	41.965,64	574.534,36	616.500,00	0,00
Ugt xk' lq'6		Ugt xk' lq'f' t'leq'lpvgi t'c'vq					
402; 06023	Ces vnk' kppg'f Rl'gpklo o qdlk	RS	0,00	0,00	0,00	0,00	0,00
		CP	0,00	0,00	0,00	0,00	0,00
		T	0,00	0,00	0,00	0,00	0,00
402; 06025	Ces vnk'f Rl'gpklr gel'lekt'gt'' tgerk' c kppklp'geppqo lc	RS	0,00	0,00	0,00	0,00	0,00
		CP	0,00	0,00	0,00	0,00	0,00
		T	0,00	0,00	0,00	0,00	0,00

COMUNE DI PABILLONIS

PROVINCIA DEL MEDIO CAMPIDANO

EQPVQ'FGNDKNCPEKQ/'RCTVG'WUEK/C'''CPPQ'4235

Codice Capitolo	DESCRIZIONE		Tgulf wkEcpugt xcwkg' Ucp lco gpvkf ghplskk' f KDlapeiq	Eqpw'f gnlguqlgtg	Fgvto lpc kpkTgulf wk	Kõ rgi pk	O lqqt klgulf wk' q'' Geppqo lg''
		RS	Rci co gpvk	Tgulf wk' *D+''	Tgulf wk' *E+''		
		CP	Ego r gvp c'' *H+''	Ego r gvp c'' *I+''	Ego r gvp c'' *J+''	Ego r gvp c'' *KI - J+''	*N? KH+
		T	Vqvcg'' *O+''	Vqvcg'' *D+''	Tgulf wk'ci53'F lego dtg'' *E+''	Kõ rgi pl'ci53'F lego dtg'' *F ?D- E+''	
40; 0607	Ces vnk kpp'f Kõgpkb qdlk'' o ceej lpg'gf 'tvtgl cvwt g'' vgepleq/uelgpvklej g	RS	0,00	0,00	0,00	0,00	0,00
		CP	0,00	0,00	0,00	0,00	0,00
		T	0,00	0,00	0,00	0,00	0,00
	Vqvcg'Ugt xk lq'6	RS	0,00	0,00	0,00	0,00	0,00
		CP	0,00	0,00	0,00	0,00	0,00
		T	0,00	0,00	0,00	0,00	0,00
Ugt xk lq'7		Ugt xk lq' to cnlo gpv't Hlwk					
40; 0703	Ces vnk kpp'f Kõgpko o qdlk	RS	86.491,33	0,00	50.000,00	50.000,00	-36.491,33
		CP	30.000,00	0,00	30.000,00	30.000,00	0,00
		T	116.491,33	0,00	80.000,00	80.000,00	-36.491,33
40; 0707	Ces vnk kpp'f Kõgpkb qdlk'' o ceej lpg'gf 'tvtgl cvwt g'' vgepleq/uelgpvklej g	RS	11.393,13	0,00	11.393,13	11.393,13	0,00
		CP	0,00	0,00	0,00	0,00	0,00
		T	11.393,13	0,00	11.393,13	11.393,13	0,00
40; 0709	Vt cugt lo gpvkf kccrkcig	RS	9.307,88	7.288,36	2.019,52	9.307,88	0,00
		CP	0,00	0,00	0,00	0,00	0,00
		T	9.307,88	7.288,36	2.019,52	9.307,88	0,00
	Vqvcg'Ugt xk lq'7	RS	107.192,34	7.288,36	63.412,65	70.701,01	-36.491,33
		CP	30.000,00	0,00	30.000,00	30.000,00	0,00
		T	137.192,34	7.288,36	93.412,65	100.701,01	-36.491,33
Ugt xk lq'8		Rctej Kõ'igt xk Kt gt 'h'wvgr 'to dlqvcng'f gikgt f g. 'tnt Kõgt xk Kt gr vsk'ci'vgt t lqgt lq'g'cmco dlqvg					
40; 0803	Ces vnk kpp'f Kõgpko o qdlk	RS	145.000,00	0,00	145.000,00	145.000,00	0,00
		CP	0,00	0,00	0,00	0,00	0,00
		T	145.000,00	0,00	145.000,00	145.000,00	0,00
40; 0804	Gur tqr tkõ'igt xkw)'lpgt qug	RS	13.281,33	0,00	13.281,33	13.281,33	0,00
		CP	0,00	0,00	0,00	0,00	0,00
		T	13.281,33	0,00	13.281,33	13.281,33	0,00
40; 0805	Ces vnk'f Kõgpkt' gelhekt' gt'' tgcrlk c kppklp'geppqo lc	RS	0,00	0,00	0,00	0,00	0,00
		CP	0,00	0,00	0,00	0,00	0,00
		T	0,00	0,00	0,00	0,00	0,00
40; 0807	Ces vnk kpp'f Kõgpkb qdlk'' o ceej lpg'gf 'tvtgl cvwt g'' vgepleq/uelgpvklej g	RS	0,00	0,00	0,00	0,00	0,00
		CP	0,00	0,00	0,00	0,00	0,00
		T	0,00	0,00	0,00	0,00	0,00
	Vqvcg'Ugt xk lq'8	RS	158.281,33	0,00	158.281,33	158.281,33	0,00
		CP	0,00	0,00	0,00	0,00	0,00
		T	158.281,33	0,00	158.281,33	158.281,33	0,00
	Vqvcg'Hwp kpp'!	RS	1.476.224,56	131.232,86	1.284.667,25	1.415.900,11	-60.324,45
		CP	100.000,00	0,00	100.000,00	100.000,00	0,00
		T	1.576.224,56	131.232,86	1.384.667,25	1.515.900,11	-60.324,45
Hwp kpp'32		HWP\ KQPKP GN'UGVVQTG'UQEKNG					

COMUNE DI PABILLONIS

PROVINCIA DEL MEDIO CAMPIDANO

EQPVQ'FGNDKNCPEKQ/'RCTVG'WUEK/C'''CPPQ'4235

Codice Capitolo	DESCRIZIONE		Tgulf wkEppgtxcwk'g' Ucp lco gpwkf ghpkak' f KDlapeq	Eppw'f gntgntlgtg	Fgvt o lpc kpkTgulf wk	Ko rgi pk	O lqqt klgulf wk' q'' Geppqo lg'
		RS	Tgulf wk' *C+''	Tgulf wk' *D+''	Tgulf wk' *E+''	Tgulf wk' *F?D- E+''	*G?F/C+
		CP	Ego rgygp c'' *H+''	Ego rgygp c'' *I+''	Ego rgygp c'' *J+''	Ego rgygp c'' *KI - J+''	*N?KH+
		T	Vqvcg'' *O+''	Vqvcg'' *D+''	Tgulf wk'nd53'F lego dtg'' *E+''	Ko rgi pl'nd53'F lego dtg'' *F?D- E+''	
Ugt xk lq'3 Cuklplf q.'lgt xk kf gt 'h'phcp lc 'g'f gt 'kò lqqt k							
40203027	Ces wkuk lpg'f Rlpgkò qdtk'' o ceej lpg'gf 'bvtgl cwtg'' vgepleq/uelgpvklej g	RS	6.461,01	6.461,00	0,00	6.461,00	-0,01
		CP	8.253,92	0,00	8.226,26	8.226,26	-27,66
		T	14.714,93	6.461,00	8.226,26	14.687,26	-27,67
Vqvcg'Ugt xk lq'3		RS	6.461,01	6.461,00	0,00	6.461,00	-0,01
		CP	8.253,92	0,00	8.226,26	8.226,26	-27,66
		T	14.714,93	6.461,00	8.226,26	14.687,26	-27,67
Ugt xk lq'5 Ut wwtg't gulf gp lcuk'f Rtleqxtg't gt 'cp kpk							
40205023	Ces wkuk lpg'f Rlpgkò o qdtk	RS	6.307,29	0,00	6.307,29	6.307,29	0,00
		CP	0,00	0,00	0,00	0,00	0,00
		T	6.307,29	0,00	6.307,29	6.307,29	0,00
40205025	Ces wkuk'f Rlpgk'le geliek'f gt'' tgerk' c kpkkp'geppqo lc	RS	511.552,91	0,00	511.552,91	511.552,91	0,00
		CP	0,00	0,00	0,00	0,00	0,00
		T	511.552,91	0,00	511.552,91	511.552,91	0,00
40205027	Ces wkuk lpg'f Rlpgkò qdtk'' o ceej lpg'gf 'bvtgl cwtg'' vgepleq/uelgpvklej g	RS	0,00	0,00	0,00	0,00	0,00
		CP	0,00	0,00	0,00	0,00	0,00
		T	0,00	0,00	0,00	0,00	0,00
Vqvcg'Ugt xk lq'5		RS	517.860,20	0,00	517.860,20	517.860,20	0,00
		CP	0,00	0,00	0,00	0,00	0,00
		T	517.860,20	0,00	517.860,20	517.860,20	0,00
Ugt xk lq'6 Cuklpgp c.'lpg'p'leq c't wdrlec 'g' lgt xk kf lsgt uk'nc 'r gt uqpc							
40206023	Ces wkuk lpg'f Rlpgkò o qdtk	RS	0,00	0,00	0,00	0,00	0,00
		CP	0,00	0,00	0,00	0,00	0,00
		T	0,00	0,00	0,00	0,00	0,00
40206029	Vteulgt lo gpwkf kècr keng	RS	8.000,00	8.000,00	0,00	8.000,00	0,00
		CP	0,00	0,00	0,00	0,00	0,00
		T	8.000,00	8.000,00	0,00	8.000,00	0,00
Vqvcg'Ugt xk lq'6		RS	8.000,00	8.000,00	0,00	8.000,00	0,00
		CP	0,00	0,00	0,00	0,00	0,00
		T	8.000,00	8.000,00	0,00	8.000,00	0,00
Ugt xk lq'7 Ugt xk lq'pget queqr leq'g'èlo lsgt keng							
40207023	Ces wkuk lpg'f Rlpgkò o qdtk	RS	0,00	0,00	0,00	0,00	0,00
		CP	0,00	0,00	0,00	0,00	0,00
		T	0,00	0,00	0,00	0,00	0,00
40207027	Ces wkuk lpg'f Rlpgkò qdtk'' o ceej lpg'gf 'bvtgl cwtg'' vgepleq/uelgpvklej g	RS	47.546,84	0,00	47.546,84	47.546,84	0,00
		CP	31.000,00	0,00	31.000,00	31.000,00	0,00
		T	78.546,84	0,00	78.546,84	78.546,84	0,00

COMUNE DI PABILLONIS

PROVINCIA DEL MEDIO CAMPIDANO

EQPVQ'FGNDKNCPEKQ/'RCTVG'WUEK/C'''CPPQ'4235

Codice Capitolo	DESCRIZIONE		Tgulf wkEppugt xcvk'g'' Ucp lco gpvkf ghpkskt' f KDlæpelq	Eppw'f gntguttgtg	Fgvt o lpc kpkTgulf wk	Kõ rgi pk	O lqqt klgulf wk' q'' Geppqo lg''
		RS	Tgulf wk' *C+''	Tgulf wk' *D+''	Tgulf wk' *E+''	Tgulf wk' *F ?D- E+''	*G?F/C+
		CP	Ego rgygp c'' *H+''	Ego rgygp c'' *I+''	Ego rgygp c'' *J+''	Ego rgygp c'' *K I - J+''	*N? KH+
		T	Vqvcng'' *O+''	Vqvcng'' *D+''	Tgulf wk'k'53'F lego dtg'' *E+''	Kõ rgi pl'k'53'F lego dtg'' *F ?D- E+''	
Vqvcng'Ugt xk' lq'7		RS	47.546,84	0,00	47.546,84	47.546,84	0,00
		CP	31.000,00	0,00	31.000,00	31.000,00	0,00
		T	78.546,84	0,00	78.546,84	78.546,84	0,00
Vqvcng'Hwp kppg'32		RS	579.868,05	14.461,00	565.407,04	579.868,04	-0,01
		CP	39.253,92	0,00	39.226,26	39.226,26	-27,66
		T	619.121,97	14.461,00	604.633,30	619.094,30	-27,67
Hwp kppg'33	HWP\ KQP KP GNE CO RQ'F GNNQ'UXKNWRRQ'GEQP QO KE Q						
Ugt xk' lq'6	Ugt xk' k' g' vsk'c' mlp' f wut' k'						
403026023	Ces vnk' kppg'f k'lgpklo o qd'k	RS	0,00	0,00	0,00	0,00	0,00
		CP	0,00	0,00	0,00	0,00	0,00
		T	0,00	0,00	0,00	0,00	0,00
403026024	Gur t q' r' k' g' lgt x' l' w' l' q' p' g' t' q' u' g'	RS	177.827,10	0,00	177.827,10	177.827,10	0,00
		CP	0,00	0,00	0,00	0,00	0,00
		T	177.827,10	0,00	177.827,10	177.827,10	0,00
Vqvcng'Ugt xk' lq'6		RS	177.827,10	0,00	177.827,10	177.827,10	0,00
		CP	0,00	0,00	0,00	0,00	0,00
		T	177.827,10	0,00	177.827,10	177.827,10	0,00
Ugt xk' lq'7	Ugt xk' k' g' vsk'c' n' l' e' q' o' g' t' e' l' q'						
403027028	I'p' e' c' t' l' e' j' k' i' t' q' l' g' u' k' p' c' i' k' g' u' g' t' p' k'	RS	0,00	0,00	0,00	0,00	0,00
		CP	0,00	0,00	0,00	0,00	0,00
		T	0,00	0,00	0,00	0,00	0,00
Vqvcng'Ugt xk' lq'7		RS	0,00	0,00	0,00	0,00	0,00
		CP	0,00	0,00	0,00	0,00	0,00
		T	0,00	0,00	0,00	0,00	0,00
Ugt xk' lq'8	Ugt xk' k' g' vsk'c' m' j' e' t' v' i' k' e' p' e' v' q'						
403028023	Ces vnk' kppg'f k'lgpklo o qd'k	RS	61.524,39	0,00	0,00	0,00	-61.524,39
		CP	97.000,00	0,00	97.000,00	97.000,00	0,00
		T	158.524,39	0,00	97.000,00	97.000,00	-61.524,39
403028025	Ces vnk' f' k'lgpk' k' r' g' e' h' i' e' k' t' g' t' t' t' g' e' n' k' c' k' p' k' l' o' g' e' a' p' p' o' k'	RS	0,00	0,00	0,00	0,00	0,00
		CP	0,00	0,00	0,00	0,00	0,00
		T	0,00	0,00	0,00	0,00	0,00
403028029	Vt' c' u' g' t' l' o' g' p' k' f' k' e' c' r' k' e' c' i' g'	RS	27.737,38	15.332,53	12.404,85	27.737,38	0,00
		CP	0,00	0,00	0,00	0,00	0,00
		T	27.737,38	15.332,53	12.404,85	27.737,38	0,00
Vqvcng'Ugt xk' lq'8		RS	89.261,77	15.332,53	12.404,85	27.737,38	-61.524,39
		CP	97.000,00	0,00	97.000,00	97.000,00	0,00
		T	186.261,77	15.332,53	109.404,85	124.737,38	-61.524,39
Ugt xk' lq'9	Ugt xk' k' g' vsk'c' m' j' e' t' l' e' q' u' o' t' e'						

COMUNE DI PABILLONIS

PROVINCIA DEL MEDIO CAMPIDANO

EQPVQ'FGNDKNCPEKQ/'RCTVG'WUEK/C'"CPPQ'4235

Codice Capitolo	DESCRIZIONE		Tgulf wkEqpugtxcwk'g'' Ucp lco gpwkf ghpskkt' f KDlapeiq	Eqpwf'f gntgntlgtg	Fgvt o lpc kqpkTgulf wk	Ko rgi pk	O lqqt kl'gulf wk' q'' Geppqo lg''
		RS	Tgulf wk' *C+''	Tgulf wk' *D+''	Tgulf wk' *E+''	Tgulf wk' *F ?D- E+''	*G?F/C+
		CP	Ego r gvgp c'' *H+''	Ego r gvgp c'' *I +''	Ego r gvgp c'' *J +''	Ego r gvgp c'' *K I - J +''	*N? KH+
		T	Vqvcng'' *O +''	Vqvcng'' *D+''	Tgulf wk'cl53'F lego dtg'' *E+''	Ko rgi pl'cl53'F lego dtg'' *F ?D- E+''	
403029025	Ces vkuq'f kdgpkir geliekt'gt'' tgcrl c kqpkp'geppqo lc	RS	0,00	0,00	0,00	0,00	0,00
		CP	0,00	0,00	0,00	0,00	0,00
		T	0,00	0,00	0,00	0,00	0,00
	Vqvcng'Ugt xk kq'9	RS	0,00	0,00	0,00	0,00	0,00
		CP	0,00	0,00	0,00	0,00	0,00
		T	0,00	0,00	0,00	0,00	0,00
	Vqvcng'Hwp kqpg'33	RS	267.088,87	15.332,53	190.231,95	205.564,48	-61.524,39
		CP	97.000,00	0,00	97.000,00	97.000,00	0,00
		T	364.088,87	15.332,53	287.231,95	302.564,48	-61.524,39
	Vqvcng'Vksqny'4	RS	3.585.513,26	627.005,40	2.787.888,37	3.414.893,77	-170.619,49
		CP	467.005,13	3.251,21	456.738,26	459.989,47	-7.015,66
		T	4.052.518,39	630.256,61	3.244.626,63	3.874.883,24	-177.635,15

COMUNE DI PABILLONIS

PROVINCIA DEL MEDIO CAMPIDANO

EQPVQ'FGNDKNCPEKQ''RCTVG'WUEK/C''CPPQ'4235

Codice Capitolo	DESCRIZIONE		Tgulf wkEppgtxcwk'g'' Ucp lco gpwkf ghplskk' f KDla pelq	Eppw'f gntgnt lgtg	Fgvt o lpc kpkTgulf wk	Ko rgi pk	O lppq kl'gulf wk' q'' Geppqo lg''
		RS	Tgulf wk' *C+''	Tgulf wk' *D+''	Tgulf wk' *E+''	Tgulf wk' *F?D- E+''	*G?F/C+
		CP	Ego rgygp c'' *H+''	Ego rgygp c'' *I+''	Ego rgygp c'' *J+''	Ego rgygp c'' *K1 - J+''	*N?KH+
		T	Vqvcg'' *O+''	Vqvcg'' *D+''	Tgulf wk'cl53'F lego dtg'' *E+''	Ko rgi pl'cl53'F lego dtg'' *F?D- E+''	
Vlsqny'5	URGUG'RGT''TIO DQTUQ'FKRI GUVKVK						
Hwp kppg'3	HWP\ IQPKI GP GT CNKF KCO O K HVT C\ IQP G. F KI GUVKQP G'G'F KEQP VT QNNQ						
Ugt xk' kq'5	I gulkppg'geppqo lec.'hpcp ktlc.'ftqi tco o c kppg.'ft qxxgf lqqt cw'g'eqpvt qny'f kl gulkppg						
5030505	Tlo dqt uq'f kS wqvc'ecr lscrg'f k' o wwk'g'ft gulsk	RS	0,00	0,00	0,00	0,00	0,00
		CP	107.550,78	107.550,78	0,00	107.550,78	0,00
		T	107.550,78	107.550,78	0,00	107.550,78	0,00
Vqvcg'Ugt xk' kq'5		RS	0,00	0,00	0,00	0,00	0,00
		CP	107.550,78	107.550,78	0,00	107.550,78	0,00
		T	107.550,78	107.550,78	0,00	107.550,78	0,00
Vqvcg'Hwp kppg'3		RS	0,00	0,00	0,00	0,00	0,00
		CP	107.550,78	107.550,78	0,00	107.550,78	0,00
		T	107.550,78	107.550,78	0,00	107.550,78	0,00
Vqvcg'Vlsqny'5		RS	0,00	0,00	0,00	0,00	0,00
		CP	107.550,78	107.550,78	0,00	107.550,78	0,00
		T	107.550,78	107.550,78	0,00	107.550,78	0,00

COMUNE DI PABILLONIS

PROVINCIA DEL MEDIO CAMPIDANO

EQPVQ'FGNDKNCPEKQ/'RCTVG'WUEK/C'''CPPQ'4235

Codice Capitolo	DESCRIZIONE		Tgulf wkEqpqtxcwk'g' Ucp lco gpwkf ghplskk' f KDla pelq	Eqpw'f gnlguqlgtg	Fgvt o lpc kpkTgulf wk	Ko rgi pk	O lqqt kl'gulf wk' q'' Geppqo lg''
		RS	Tgulf wk' *C+''	Tgulf wk' *D+''	Tgulf wk' *E+''	Tgulf wk' *F ?D- E+''	*G?F/C+
		CP	Ego r gvp c'' *H+''	Ego r gvp c'' *I +''	Ego r gvp c'' *J +''	Ego r gvp c'' *K I - J +''	*N? KH+
		T	Vqvcg'' *O +''	Vqvcg'' *D+''	Tgulf wk'cl53'F lego dtg'' *E+''	Ko rgi pl'cl53'F lego dtg'' *F ?D- E+''	
Vlsqy'6 URGUG'RGT'UGTXK KRG'EQPVQ'FKVGT\ K							
6020203	Tlsgpwg't t gxl' gp k rkl'g'' cukwgp k rkl'nr'gt uqpcg	RS	0,00	0,00	0,00	0,00	0,00
		CP	90.000,00	48.966,39	0,00	48.966,39	-41.033,61
		T	90.000,00	48.966,39	0,00	48.966,39	-41.033,61
6020204	Tlsgpwg'gt et kerk	RS	0,00	0,00	0,00	0,00	0,00
		CP	220.000,00	113.376,06	5.258,00	118.634,06	-101.365,94
		T	220.000,00	113.376,06	5.258,00	118.634,06	-101.365,94
6020205	Cmt g't lsgpwg't nr'gt uqpcg'r'gt'' eqpv'f kl'gt k	RS	0,00	0,00	0,00	0,00	0,00
		CP	25.000,00	8.363,57	0,00	8.363,57	-16.636,43
		T	25.000,00	8.363,57	0,00	8.363,57	-16.636,43
6020206	Tguls'w kpp'f kf gr quisk'' ecw kpcrk	RS	342,05	0,00	342,05	342,05	0,00
		CP	2.549,37	0,00	0,00	0,00	-2.549,37
		T	2.891,42	0,00	342,05	342,05	-2.549,37
6020207	Ur'gug'r'gt 'lgt xk kl'gt 'l'eqpv'f R' vg k	RS	8.486,10	2.256,00	6.196,50	8.452,50	-33,60
		CP	40.000,00	18.850,99	357,89	19.208,88	-20.791,12
		T	48.486,10	21.106,99	6.554,39	27.661,38	-20.824,72
6020208	Cp'vkr'c kpp'f kl'p'f kl'gt 'kl' ugt xk kl'geppqo'c'w	RS	0,00	0,00	0,00	0,00	0,00
		CP	3.000,00	3.000,00	0,00	3.000,00	0,00
		T	3.000,00	3.000,00	0,00	3.000,00	0,00
6020209	Tguls'w kpp'f kf gr quisk'lt'gt 'ur'gug' eqpv'c'w'w'rk	RS	0,00	0,00	0,00	0,00	0,00
		CP	258,23	0,00	0,00	0,00	-258,23
		T	258,23	0,00	0,00	0,00	-258,23
Vqvcg'Vlsqy'6		RS	8.828,15	2.256,00	6.538,55	8.794,55	-33,60
		CP	380.807,60	192.557,01	5.615,89	198.172,90	-182.634,70
		T	389.635,75	194.813,01	12.154,44	206.967,45	-182.668,30

COMUNE DI PABILLONIS

PROVINCIA DEL MEDIO CAMPIDANO

TKGRN'QI Q'I GP'GT'CN'G'F'GN'NG'WUE'K'G'"CPP'Q'4235

Codice Capitolo	DESCRIZIONE		Tgulf wkEppugt xcvk'g'' Ucp lco gpvkf ghplskk' f KDla'pelq	Eppw'f'g'ig'ut'igt'g	Fgvgto lpc lqpkTgulf wk	Ko rgi pk	O lqqt kl'gulf wk' q'' Geppqo lg''
		RS	Tgulf wk' *C+''	Tgulf wk' *D+''	Tgulf wk' *E+''	Tgulf wk' *F ?D- E+''	*G?F/C+
		CP	Ego r gvgp c'' *H+''	Ego r gvgp c'' *I+''	Ego r gvgp c'' *J+''	Ego r gvgp c'' *K I - J+''	*N? KH+
		T	Vqvcg'' *O+''	Vqvcg'' *D+''	Tgulf wk'cl'53'F lego dtg'' *E+''	Ko rgi pl'cl'53'F lego dtg'' *F ?D- E+''	
TOTALE TITOLO 1		RS	1.181.888,96	678.115,46	445.451,65	1.123.567,11	-58.321,85
		CP	3.050.764,71	1.687.907,31	924.462,36	2.612.369,67	-438.395,04
		T	4.232.653,67	2.366.022,77	1.369.914,01	3.735.936,78	-496.716,89
TOTALE TITOLO 2		RS	3.585.513,26	627.005,40	2.787.888,37	3.414.893,77	-170.619,49
		CP	467.005,13	3.251,21	456.738,26	459.989,47	-7.015,66
		T	4.052.518,39	630.256,61	3.244.626,63	3.874.883,24	-177.635,15
TOTALE TITOLO 3		RS	0,00	0,00	0,00	0,00	0,00
		CP	107.550,78	107.550,78	0,00	107.550,78	0,00
		T	107.550,78	107.550,78	0,00	107.550,78	0,00
TOTALE TITOLO 4		RS	8.828,15	2.256,00	6.538,55	8.794,55	-33,60
		CP	380.807,60	192.557,01	5.615,89	198.172,90	-182.634,70
		T	389.635,75	194.813,01	12.154,44	206.967,45	-182.668,30
TOTALE GENERALE DELLE SPESE		RS	4.776.230,37	1.307.376,86	3.239.878,57	4.547.255,43	-228.974,94
		CP	4.006.128,22	1.991.266,31	1.386.816,51	3.378.082,82	-628.045,40
		T	8.782.358,59	3.298.643,17	4.626.695,08	7.925.338,25	-857.020,34
DISAVANZO		RS	0,00	0,00	0,00	0,00	0,00
		CP	0,00	0,00	0,00	0,00	0,00
		T	0,00	0,00	0,00	0,00	0,00
TOTALE GENERALE		RS	4.776.230,37	1.307.376,86	3.239.878,57	4.547.255,43	-228.974,94
		CP	4.006.128,22	1.991.266,31	1.386.816,51	3.378.082,82	-628.045,40
		T	8.782.358,59	3.298.643,17	4.626.695,08	7.925.338,25	-857.020,34

COMUNE			
SPESA DEL PERSONALE - ANNO 2013		Previsioni	Impegno al 31.12.2013
Retribuzioni lorde al personale dipendente con contratto a tempo indeterminato e a tempo determinato	+	€ 493.250,77	€ 475.022,21
Spese per collaborazione coordinata e continuativa o altre forme di rapporto di lavoro flessibile o con convenzioni	+		
Eventuali emolumenti a carico dell'Amministrazione corrisposti ai lavoratori socialmente utili	+		
Spese sostenute dall'Ente per il personale in convenzione (ai sensi degli artt. 13 e 14 del CCNL 22 gennaio 2004) per la quota parte di costo effettivamente sostenuto	+		
Spese sostenute per il personale previsto dall'art. 90 del d.l.vo n. 267/2000	+		
Compensi per gli incarichi conferiti ai sensi dell'art. 110, commi 1 e 2 D.lgs. n. 267/2000	+		
Spese per il personale con contratti di formazione e lavoro	+		
Spese per personale utilizzato, senza estinzione del rapporto di pubblico impiego, in strutture e organismi variamente denominati partecipati o comunque facenti capo all'ente (compresi i consorzi, le comunità montane e le unioni di comuni).	+		
Oneri riflessi a carico del datore di lavoro per contributi obbligatori	+	€ 139.628,00	€ 131.481,69
IRAP	+	€ 11.302,56	€ 11.302,56
Oneri per il nucleo familiare, buoni pasto e spese per equo indennizzo	+	€ 5.665,88	€ 5.665,88
Somme rimborsate ad altre amministrazioni per il personale in posizione di comando	+		
Altre spese (specificare) Segretario supplente	+		
Spese di personale totalmente a carico di finanziamenti comunitari o privati	-		
Spese per il lavoro straordinario e altri oneri di personale direttamente connessi all'attività elettorale con rimborso dal Ministero dell'Interno, dalla Regione e dalla Provincia	-		
Spese per la formazione e rimborsi per le missioni	-	€ 4.280,00	€ 1.200,00
Spese per il personale trasferito dalla regione per l'esercizio di funzioni delegate	-		
Oneri derivanti dai rinnovi contrattuali	-	€ 66.110,00	€ 66.110,00
Spese per il personale appartenente alle categorie protette	-		
Spese sostenute per il personale comandato presso altre amministrazioni per le quali è previsto il rimborso dalle amministrazioni utilizzatrici	-		
Spese per il personale stagionale a progetto nelle forme di contratto a tempo determinato di lavoro flessibile finanziato con quote di proventi per violazione al Codice della strada	-		
Incentivi per la progettazione	-		
Incentivi per il recupero ICI	-		
rimborso spese segretario comunale (segreteria convenzionata)	-		
Diritti di rogito	-	€ 6.000,00	€ 6.000,00
Rimborso spese lavoratori socialmente utili (personale stabilizzato all' 1.01.2008)	-	€ 21.691,18	€ 22.032,94
SPESA DEL PERSONALE 2013		€ 551.766,03	€ 528.129,40
SPESA CORRENTE 2013		€ 3.050.764,71	€ 2.612.369,67
%		€ 18,09	€ 20,22
COSTO DEL PERSONALE AL 31.12.2012		€	559.684,99
RISPETTO TETTO DELLA SPESA DEL PERSONALE 2012			SI

COMUNE DI PABILLONIS
PROVINCIA DEL MEDIO CAMPIDANO

CONTO DEL BILANCIO ANNO 2013

QUADRO RIASSUNTIVO DELLA GESTIONE DI COMPETENZA			
RISCOSSIONI			2.802.965,22
PAGAMENTI			1.991.266,31
DIFFERENZA			811.698,91
RESIDUI ATTIVI			745.643,99
RESIDUI PASSIVI			1.386.816,51
DIFFERENZA			-641.172,52
	Avanzo(+) o Disavanzo(-)		170.526,39
	Fondi vincolati		111.488,55
	Fondi per finanziamento spese in conto capitale		0,00
	Fondi di Ammortamento		0,00
	Fondi non Vincolati		59.037,84
QUADRO RIASSUNTIVO DELLA GESTIONE FINANZIARIA			
	GESTIONE		
	Residui	Competenza	TOTALE
Fondo di cassa al 1° di Gennaio			1.551.687,13
RISCOSSIONI	1.503.002,85	2.802.965,22	4.305.968,07
PAGAMENTI	1.307.376,86	1.991.266,31	3.298.643,17
Fondo di cassa al 31/12			2.559.012,03
DIFFERENZA			2.559.012,03
PAGAMENTI per Azioni Esecutive e non regolarizzate al 31/12			0,00
RESIDUI ATTIVI	2.066.911,39	745.643,99	2.812.555,38
RESIDUI PASSIVI	3.239.878,57	1.386.816,51	4.626.695,08
DIFFERENZA			-1.814.139,70
		Avanzo(+) o Disavanzo(-)	744.872,33
	Fondi vincolati		152.416,80
	Fondi per finanziamento spese in conto capitale		163.723,43
	Fondi di Ammortamento		0,00
	Fondi non Vincolati		428.732,10

PABILLONIS, li 31/12/2013

Il Segretario

DOTT.SSA PISCHEDDA ANNA MARIA

Il Rappresentante Legale

DOTT. SERRA MAURO

Il Responsabile del servizio finanziario

RAG. FANARI ANNA MARIA

COMUNE DI PABILLONIS
PROVINCIA DEL MEDIO CAMPIDANO

CONTO DEL BILANCIO ANNO 2013

RISULTATO DELLA GESTIONE DI COMPETENZA

ENTRATE: ACCERTAMENTI DI COMPETENZA	ACCERTAMENTI	RISULTATO
	0,00	
ENTRATE TRIBUTARIE	463.314,32	
ENTRATE DERIVANTI DA CONTRIBUTI E TRASF. CORRENTI DELLO STATO,	2.217.225,21	
ENTRATE EXTRATRIBUTARIE	229.107,43	
ENTRATE DERIVANTI DA ALIENAZIONI, DA TRASFERIMENTI DI CAPITALE E	459.998,23	
ENTRATE DERIVANTI DA ACCENSIONE DI PRESTITI	0,00	
ENTRATE DA SERVIZI PER CONTO DI TERZI	178.964,02	
	Totale Parziale	3.548.609,21
	Avanzo Precedente Esercizio Applicato	16.093,96
	Totale (1)	3.564.703,17
USCITE: IMPEGNI DI COMPETENZA	IMPEGNI	
SPESE CORRENTI	2.612.369,67	
SPESE IN CONTO CAPITALE	459.989,47	
SPESE PER RIMBORSO DI PRESTITI	107.550,78	
SPESE PER SERVIZI PER CONTO DI TERZI	198.172,90	
	Totale Parziale	3.378.082,82
	Disavanzo Precedente Esercizio Applicato	0,00
	Totale (2)	3.378.082,82
Totale(1)-Totale(2)		186.620,35

COMUNE DI PABILLONIS

PROVINCIA DEL MEDIO CAMPIDANO

INDICATORI DELL' ENTRATE

			2011	2013
			2012	
Congruità dell' I.C.I.	Proventi I.C.I.	140.746,74	0,00	88,86
	n. unità immobiliari	1.584	97,54	
	Proventi I.C.I.	140.746,74	0,00	113,32
	n. famiglie + n. imprese	1.152 + 90	124,40	
	Proventi I.C.I. prima abitazione	0	0,00	0,00
	Totale proventi I.C.I.	140.746,74	0,00	
	Proventi I.C.I. altri fabbricati	109.399,53	0,00	0,78
	Totale proventi I.C.I.	140.746,74	0,78	
	Proventi I.C.I. terreni agricoli	14.530,96	0,00	0,10
	Totale proventi I.C.I.	140.746,74	0,16	
	Proventi I.C.I. aree edificabili	16.816,25	0,00	0,12
	Totale proventi I.C.I.	140.746,74	0,06	
Congruità dell' I.C.I.A.P.	Provento I.C.I.A.P.	0	0,00	0,00
	Popolazione	2.863	0,00	
Congruità della T.O.S.A.P.	T.O.S.A.P. passi carrai	0	0,00	0,00
	n. passi carrai	0	0,00	
	Tasse occupazione suolo pubblico	5.539,66	0,00	0,00
	mq. occupati	0	0,00	
Congruità T.R.R.S.U.	n. iscritti a ruolo	1.223	0,00	92,79
	n. famiglie + n. utenze commerciali + seconde case	1.154 + 90 + 74	93,15	

COMUNE DI PABILLONIS

PROVINCIA DEL MEDIO CAMPIDANO

INDICATORI FINANZIARI ED ECONOMICI GENERALI

			2011	2013
			2012	
Autonomia finanziaria	Titolo I + Titolo III	x 100	463.314,32 + 229.107,43	26,39
			x 100	
			463.314,32 + 2.217.225,21 + 229.107,43	23,80
			28,67	
Autonomia impositiva	Titolo I	x 100	463.314,32	15,35
			x 100	
			463.314,32 + 2.217.225,21 + 229.107,43	15,92
			18,10	
Pressione finanziaria	Titolo I + Titolo II		463.314,32 + 2.217.225,21	842,08
	Popolazione		2.863	936,27
			867,71	
Pressione tributaria	Titolo I		463.314,32	145,29
	Popolazione		2.863	161,83
			175,61	
Intervento erariale	Trasferimenti statali		680.310,80	264,28
	Popolazione		2.863	237,62
			219,02	
Intervento regionale	Trasferimenti regionali		1.529.364,41	422,10
	Popolazione		2.863	534,18
			467,41	
Incidenza residui attivi	Totale residui attivi	x 100	2.812.555,38	80,71
			x 100	
			3.548.609,21	79,26
			109,10	
Incidenza residui passivi	Totale residui passivi	x 100	4.626.695,08	97,03
			x 100	
			3.378.082,82	136,96
			129,88	
Indebitamento locale pro capite	Residui debiti mutui		639.933,66	285,26
	Popolazione		2.863	223,52
			256,16	
Velocità di riscossione entrate proprie	Riscossione Titolo I + III		245.871,37 + 164.761,29	0,53
	Accertamenti Titolo I + III		463.314,32 + 229.107,43	0,59
			0,60	
Rigidità spesa corrente	Spese personale + Quote ammortamento mutui	x 100	599.292,79 + 143.958,92	28,92
			x 100	
			463.314,32 + 2.217.225,21 + 229.107,43	25,54
			28,87	
Velocità di gestione spese correnti	Pagamenti Tit. I competenza		1.687.907,31	0,66
	Impegni Tit. I competenza		2.612.369,67	0,65
			0,67	
Redditività del patrimonio	Entrate patrimoniali	x 100	87.007,65	3,08
			x 100	
			2.677.621,84	3,25
			3,60	
Patrimonio pro capite	Valori beni patrimoniali indisponibili		8.628.158,87	3.058,33
	Popolazione		2.863	3.013,68
			3.052,31	
Patrimonio pro capite	Valori beni patrimoniali disponibili		2.677.621,84	944,58
	Popolazione		2.863	935,25
			939,91	
Patrimonio pro capite	Valori beni demaniali		1.862.783,51	568,85
	Popolazione		2.863	650,64
			634,56	
Rapporto dipendenti / popolazione	Dipendenti		16	0,00
	Popolazione		2.863	0,01
			0,00	

CERTIFICAZIONE DEI PARAMETRI OBIETTIVI PER COMUNI AI FINI DELL'ACCERTAMENTO DELLA CONDIZIONE DI ENTE STRUTTURALMENTE DEFICITARIO PER IL TRIENNIO 2013 - 2015

CODICE ENTE











COMUNE DI PABILLONIS

PROVINCIA VS

Approvazione rendiconto dell' esercizio 2013 delibera n° del n° del

SI

NO

- | | | | |
|-----|--|--|---|
| 1) | Valore negativo del risultato contabile di gestione superiore in termini di valore assoluto al 5 per cento rispetto alle entrate correnti (a tali fini al risultato contabile si aggiunge l'avanzo di amministrazione utilizzato per le spese di investimento) | SI |  |
| | Volume dei residui attivi di nuova formazione provenienti dalla gestione di competenza e relativi ai titoli I e III, con l'esclusione delle risorse a titolo di fondo sperimentale di riequilibrio di cui all'articolo 2 del decreto legislativo n. 23 del 2011 o di fondo di solidarietà di cui all'articolo 1, comma 380 della legge 24 dicembre 2013 n. 228, superiori al 42 per cento rispetto ai valori di accertamento delle entrate dei medesimi titoli I e III esclusi gli accertamenti delle predette risorse a titolo di fondo sperimentale di riequilibrio o di fondo di solidarietà | SI |  |
| 3) | Ammontare dei residui attivi provenienti dalla gestione dei residui attivi e di cui al titolo I e al titolo III superiore al 65 per cento, ad esclusione eventuali residui da risorse a titolo di fondo sperimentale di riequilibrio di cui all'articolo 2 del decreto legislativo n. 23 o di fondo di solidarietà di cui all'articolo 1 comma 380 della legge 24 dicembre 2013 n. 228, rapportata agli accertamenti della gestione di competenza delle entrate dei medesimi titoli I e III ad esclusione degli accertamenti delle predette risorse a titolo di fondo sperimentale di riequilibrio o di fondo di solidarietà |  | NO |
| 4) | Volume dei residui passivi complessivi provenienti dal titolo I superiore al 40 per cento degli impegni della medesima spesa corrente |  | NO |
| 5) | Esistenza di procedimenti di esecuzione forzata superiore allo 0,5 per cento delle spese correnti anche se non hanno prodotto vincoli a seguito delle disposizioni di cui all'articolo 159 del tuoei | SI |  |
| 6) | Volume complessivo delle spese di personale a vario titolo rapportato al volume complessivo delle entrate correnti desumibili dai titoli I, II e III superiore al 40 per cento per i comuni inferiori a 5.000 abitanti, superiore al 39 per cento per i comuni da 5.000 a 29.999 abitanti e superiore al 38 per cento per i comuni oltre i 29.999 abitanti; tale valore è calcolato al netto dei contributi regionali nonché di altri enti pubblici finalizzati a finanziare spese di personale per cui il valore di tali contributi va detratto sia al numeratore che al denominatore del parametro | SI |  |
| 7) | Consistenza dei debiti di finanziamento non assistiti da contribuzioni superiore al 150 per cento rispetto alle entrate correnti per gli enti che presentano un risultato contabile di gestione positivo e superiore al 120 per cento per gli enti che presentano un risultato contabile di gestione negativo, fermo restando il rispetto del limite di indebitamento di cui all'articolo 204 del tuoei con le modifiche di cui di cui all'art. 8, comma 1 della legge 12 novembre 2011, n. 183, a decorrere dall'1 gennaio 2012 | SI |  |
| 8) | Consistenza dei debiti fuori bilancio riconosciuti nel corso dell'esercizio superiore all'1 per cento rispetto ai valori di accertamento delle entrate correnti, fermo restando che l'indice si considera negativo ove tale soglia venga superata in tutti gli ultimi tre esercizi finanziari | SI |  |
| 9) | Eventuale esistenza al 31 dicembre di anticipazioni di tesoreria non rimborsate superiori al 5 per cento rispetto alle entrate correnti | SI |  |
| 10) | Ripiano squilibri in sede di provvedimento di salvaguardia di cui all'art. 193 del tuoei con misure di alienazione di beni patrimoniali e/o avanzo di amministrazione superiore al 5% dei valori della spesa corrente, fermo restando quanto previsto dall'articolo 1, commi 443 e 444 della legge 24 dicembre 2012 n. 228 a decorrere dall'1 gennaio 2013; ove sussistano i presupposti di legge per finanziare il riequilibrio in più esercizi finanziari, viene considerato al numeratore del parametro l'intero importo finanziato con misure di alienazione di beni patrimoniali, oltre che di avanzo di amministrazione, anche se destinato a finanziare lo squilibrio nei successivi esercizi finanziari. | SI |  |

Si attesta che i parametri su indicati sono stati determinati in base alle risultanze amministrativo-contabili dell'ente

PABILLONIS, li 31/12/2013

IL SEGRETARIO

DOTT.SSA PISCHEDDA ANNA MARIA

IL RESPONSABILE DEL SERVIZIO

RAG. FANARI ANNA MARIA

IL LEGALE RAPPRESENTANTE DELL'ENTE

GARAU ALESSANDRO

SERVIZI A DOMANDA INDIVIDUALE per comuni ed unioni di comuni

Servizio	Parametri di Efficacia Parametri di Efficienza Proventi	2011		2012		2013	
01- Alberghi, esclusi dormitori pubblici, case di riposo e di ricovero	Domande Soddisfatte	0	=	0,000	0	=	0,000
	Domande Presentate	0			0		
	Costo Totale	0	=	0,000	0	=	0,000
	N. Utenti	0			0		
	Provento Totale	0	=	0,000	0	=	0,000
	N. Utenti	0			0		
02- Alberghi diurni e bagni pubblici	Domande Soddisfatte	0	=	0,000	0	=	0,000
	Domande Presentate	0			0		
	Costo Totale	0	=	0,000	0	=	0,000
	N. Utenti	0			0		
	Provento Totale	0	=	0,000	0	=	0,000
	N. Utenti	0			0		
03- Asili Nido	Domande Soddisfatte	0	=	0,000	0	=	0,000
	Domande Presentate	0			0		
	Costo Totale	0	=	0,000	0	=	0,000
	N. Bambini Frequentanti	0			0		
	Provento Totale	0	=	0,000	0	=	0,000
	N. Bambini Frequentanti	0			0		
04- Convitti, campeggi, case per vacanze, ostelli	Domande Soddisfatte	0	=	0,000	0	=	0,000
	Domande Presentate	0			0		
	Costo Totale	0	=	0,000	0	=	0,000
	N. Utenti	0			0		
	Provento Totale	0	=	0,000	0	=	0,000
	N. Utenti	0			0		
05- Colonie e soggiorni stagionali, stabilimenti termali	Domande Soddisfatte	0	=	0,000	0	=	0,000
	Domande Presentate	0			0		
	Costo Totale	14 168,92	=	1,000	12 310,07	=	1,000
	N. Utenti	0			0		
	Provento Totale	0	=	0,000	0	=	0,000
	N. Utenti	0			0		

SERVIZI A DOMANDA INDIVIDUALE per comuni ed unioni di comuni

Servizio	Parametri di Efficacia Parametri di Efficienza Proventi	2011		2012		2013	
06- Corsi extrascolastici insegnamento arti, sport ed altre discipline, esclusi previsti per legge	Domande Soddisfatte	0	=	0,000	0	=	0,000
	Domande Presentate	0			0		0
	Costo Totale	0	=	0,000	0	=	0,000
	N. Utenti	0			0		0
	Provento Totale	0	=	0,000	0	=	0,000
	N. Utenti	0			0		0
07- Giardini Zoologici e Botanici	N.Visitatori	0	=	0,000	0	=	0,000
	Popolazione	2 978			2 918		2 978
	Costo Totale	95 724,15	=	1,000	99 244,86	=	1,000
	Totale mq. superficie	0			0		0
	Provento Totale	0	=	0,000	0	=	0,000
	N. visitatori	0			0		0
08- Impianti sportivi	N.Impianti	3	=	0,001	3	=	0,001
	Popolazione	2 978			2 918		2 863
	Costo Totale	42 561,77	=	1,000	44 917,60	=	1,000
	N. Utenti	0			0		0
	Provento Totale	0	=	0,000	0	=	0,000
	N. Utenti	0			0		0
09- Mattatoi pubblici	Q.li carni macellate	0	=	0,000	0	=	0,000
	Popolazione	2 978			2 918		2 978
	Costo Totale	0	=	0,000	0	=	0,000
	Q.li carni macellate	0			0		0
	Provento Totale	0	=	0,000	0	=	0,000
	Q.li carni macellate	0			0		0
10- Mense	Domande Soddisfatte	0	=	0,000	0	=	0,000
	Domande Presentate	0			0		0
	Costo Totale	0	=	0,000	0	=	0,000
	n. pasti offerti	0			0		0
	Provento Totale	0	=	0,000	0	=	0,000
	n. pasti offerti	0			0		0
11- Mense scolastiche	Domande Soddisfatte	11 096	=	1,000	10 336	=	1,000
	Domande Presentate	11 096			10 336		9 728
	Costo Totale	62 861,61	=	5,665	63 164,68	=	6,111
	n. pasti offerti	11 096			10 336		9 728

SERVIZI A DOMANDA INDIVIDUALE per comuni ed unioni di comuni

Servizio	Parametri di Efficacia Parametri di Efficienza Proventi	2011		2012		2013				
	Provento Totale	26 940,69	=	2,428	28 720,96	=	2,779	22 817,85	=	2,346
	n. pasti offerti	11 096			10 336			9 728		
12- Mercati e fiere attrezzate										
	Costo Totale	2 149,56	=	10,748	2 150	=	10,750	1 020	=	5,100
	mq. superficie occupata	200			200			200		
	Provento Totale	255,25	=	0,195	1 334,46	=	1,019	2 312,54	=	1,767
	mq. superficie occupata	1 309			1 309			1 309		
13- Pesa pubblica										
	Costo Totale	0	=	0,000	0	=	0,000	0	=	0,000
	n. servizi resi	0			0			0		
	Provento Totale	0	=	0,000	0	=	0,000	0	=	0,000
	n. servizi resi	0			0			0		
14- Servizi turistici diversi, stabilimenti balneari, approdi turistici e simili										
	Costo Totale	4 746,75	=	1,594	0	=	0,000	0	=	0,000
	popolazione	2 978			2 918			2 978		
	Provento Totale	0	=	0,000	0	=	0,000	0	=	0,000
	popolazione	2 978			2 918			2 978		
15- Spurgo pozzi neri	Domande Soddisfatte	0	=	0,000	0	=	0,000	0	=	0,000
	Domande Presentate	0			0			0		
	Costo totale	0	=	0,000	0	=	0,000	0	=	0,000
	N. interventi	0			0			0		
	Provento totale	0	=	0,000	0	=	0,000	0	=	0,000
	N. interventi	0			0			0		
16- Teatri	N.spettatori	0	=	0,000	0	=	0,000	0	=	0,000
	N. posti disponibili per spett.	0			0			0		
	Costo totale	0	=	0,000	0	=	0,000	0	=	0,000
	N. spettatori	0			0			0		
	Provento totale	0	=	0,000	0	=	0,000	0	=	0,000
	N. spettatori	0			0			0		
17- Musei, pinacoteche, gallerie e mostre	N.visitatori	0	=	0,000	0	=	0,000	0	=	0,000
	N. istituzioni	0			0			0		
	Costo totale	0	=	0,000	0	=	0,000	0	=	0,000
	N. visitatori	0			0			0		

SERVIZI A DOMANDA INDIVIDUALE per comuni ed unioni di comuni

Servizio	Parametri di Efficacia Parametri di Efficienza Proventi	2011	2012	2013
	Provento totale	0 = 0,000	0 = 0,000	0 = 0,000
	N. visitatori	0	0	0
18- Spettacoli				
	Provento totale	0 = 0,000	0 = 0,000	0 = 0,000
	N. spettacoli	0	0	0
19- Trasporto di carni macellate				
	Costo Totale	0 = 0,000	0 = 0,000	0 = 0,000
	Q.li carni macellate	0	0	0
	Provento Totale	0 = 0,000	0 = 0,000	0 = 0,000
	Q.li carni macellate	0	0	0
20- Trasporti funebri, pompe funebri e illuminazioni votive	Domande Soddisfatte	0 = 0,000	0 = 0,000	0 = 0,000
	Domande Presentate	0	0	0
	Costo totale	32 273,97 = 1,000	33 160,41 = 1,000	31 340,10 = 1,000
	N. servizi prestati	0	0	0
	Provento totale	0 = 0,000	0 = 0,000	0 = 0,000
	N. servizi resi	0	0	0
21- Uso di locali adibiti stabilmente ed esclusivamente a riunioni non istituzionali	Domande Soddisfatte	0 = 0,000	0 = 0,000	0 = 0,000
	Domande Presentate	0	0	0
	Costo totale	0 = 0,000	0 = 0,000	0 = 0,000
	N. giorni di utilizzo	0	0	0
	Provento totale	0 = 0,000	0 = 0,000	0 = 0,000
	N. giorni di utilizzo	0	0	0
22- Altri servizi	Domande Soddisfatte	0 = 0,000	0 = 0,000	0 = 0,000
	Domande Presentate	0	0	0
	Costo totale	0 = 0,000	0 = 0,000	0 = 0,000
	N. utenti	0	0	0
	Provento totale	0 = 0,000	0 = 0,000	0 = 0,000
	N. utenti	0	0	0

SERVIZI A DOMANDA INDIVIDUALE per comuni ed unioni di comuni

Servizio	Parametri di Efficacia Parametri di Efficienza Proventi	2011		2012		2013	
01- Alberghi, esclusi dormitori pubblici, case di riposo e di ricovero	Domande Soddisfatte	0	=	0,000	0	=	0,000
	Domande Presentate	0			0		
	Costo Totale	0	=	0,000	0	=	0,000
	N. Utenti	0			0		
	Provento Totale	0	=	0,000	0	=	0,000
	N. Utenti	0			0		
02- Alberghi diurni e bagni pubblici	Domande Soddisfatte	0	=	0,000	0	=	0,000
	Domande Presentate	0			0		
	Costo Totale	0	=	0,000	0	=	0,000
	N. Utenti	0			0		
	Provento Totale	0	=	0,000	0	=	0,000
	N. Utenti	0			0		
03- Asili Nido	Domande Soddisfatte	0	=	0,000	0	=	0,000
	Domande Presentate	0			0		
	Costo Totale	0	=	0,000	0	=	0,000
	N. Bambini Frequentanti	0			0		
	Provento Totale	0	=	0,000	0	=	0,000
	N. Bambini Frequentanti	0			0		
04- Convitti, campeggi, case per vacanze, ostelli	Domande Soddisfatte	0	=	0,000	0	=	0,000
	Domande Presentate	0			0		
	Costo Totale	0	=	0,000	0	=	0,000
	N. Utenti	0			0		
	Provento Totale	0	=	0,000	0	=	0,000
	N. Utenti	0			0		
05- Colonie e soggiorni stagionali, stabilimenti termali	Domande Soddisfatte	0	=	0,000	0	=	0,000
	Domande Presentate	0			0		
	Costo Totale	14 168,92	=	1,000	12 310,07	=	1,000
	N. Utenti	0			0		
	Provento Totale	0	=	0,000	0	=	0,000
	N. Utenti	0			0		

SERVIZI A DOMANDA INDIVIDUALE per comuni ed unioni di comuni

Servizio	Parametri di Efficacia Parametri di Efficienza Proventi	2011		2012		2013	
06- Corsi extrascolastici insegnamento arti, sport ed altre discipline, esclusi previsti per legge	Domande Soddisfatte	0	=	0,000	0	=	0,000
	Domande Presentate	0			0		0
	Costo Totale	0	=	0,000	0	=	0,000
	N. Utenti	0			0		0
	Provento Totale	0	=	0,000	0	=	0,000
	N. Utenti	0			0		0
07- Giardini Zoologici e Botanici	N.Visitatori	0	=	0,000	0	=	0,000
	Popolazione	2 978			2 918		2 978
	Costo Totale	95 724,15	=	1,000	99 244,86	=	1,000
	Totale mq. superficie	0			0		0
	Provento Totale	0	=	0,000	0	=	0,000
	N. visitatori	0			0		0
08- Impianti sportivi	N.Impianti	3	=	0,001	3	=	0,001
	Popolazione	2 978			2 918		2 863
	Costo Totale	42 561,77	=	1,000	44 917,60	=	1,000
	N. Utenti	0			0		0
	Provento Totale	0	=	0,000	0	=	0,000
	N. Utenti	0			0		0
09- Mattatoi pubblici	Q.li carni macellate	0	=	0,000	0	=	0,000
	Popolazione	2 978			2 918		2 978
	Costo Totale	0	=	0,000	0	=	0,000
	Q.li carni macellate	0			0		0
	Provento Totale	0	=	0,000	0	=	0,000
	Q.li carni macellate	0			0		0
10- Mense	Domande Soddisfatte	0	=	0,000	0	=	0,000
	Domande Presentate	0			0		0
	Costo Totale	0	=	0,000	0	=	0,000
	n. pasti offerti	0			0		0
	Provento Totale	0	=	0,000	0	=	0,000
	n. pasti offerti	0			0		0
11- Mense scolastiche	Domande Soddisfatte	11 096	=	1,000	10 336	=	1,000
	Domande Presentate	11 096			10 336		9 728
	Costo Totale	62 861,61	=	5,665	63 164,68	=	6,111
	n. pasti offerti	11 096			10 336		9 728

SERVIZI A DOMANDA INDIVIDUALE per comuni ed unioni di comuni

Servizio	Parametri di Efficacia Parametri di Efficienza Proventi	2011		2012		2013				
	Provento Totale	26 940,69	=	2,428	28 720,96	=	2,779	22 817,85	=	2,346
	n. pasti offerti	11 096			10 336			9 728		
12- Mercati e fiere attrezzate										
	Costo Totale	2 149,56	=	10,748	2 150	=	10,750	323,59	=	1,618
	mq. superficie occupata	200			200			200		
	Provento Totale	255,25	=	0,195	1 334,46	=	1,019	2 312,54	=	1,767
	mq. superficie occupata	1 309			1 309			1 309		
13- Pesa pubblica										
	Costo Totale	0	=	0,000	0	=	0,000	0	=	0,000
	n. servizi resi	0			0			0		
	Provento Totale	0	=	0,000	0	=	0,000	0	=	0,000
	n. servizi resi	0			0			0		
14- Servizi turistici diversi, stabilimenti balneari, approdi turistici e simili										
	Costo Totale	4 746,75	=	1,594	0	=	0,000	0	=	0,000
	popolazione	2 978			2 918			2 978		
	Provento Totale	0	=	0,000	0	=	0,000	0	=	0,000
	popolazione	2 978			2 918			2 978		
15- Spurgo pozzi neri										
	Domande Soddisfatte	0	=	0,000	0	=	0,000	0	=	0,000
	Domande Presentate	0			0			0		
	Costo totale	0	=	0,000	0	=	0,000	0	=	0,000
	N. interventi	0			0			0		
	Provento totale	0	=	0,000	0	=	0,000	0	=	0,000
	N. interventi	0			0			0		
16- Teatri										
	N.spettatori	0	=	0,000	0	=	0,000	0	=	0,000
	N. posti disponibili per spett.	0			0			0		
	Costo totale	0	=	0,000	0	=	0,000	0	=	0,000
	N. spettatori	0			0			0		
	Provento totale	0	=	0,000	0	=	0,000	0	=	0,000
	N. spettatori	0			0			0		
17- Musei, pinacoteche, gallerie e mostre										
	N.visitatori	0	=	0,000	0	=	0,000	0	=	0,000
	N. istituzioni	0			0			0		
	Costo totale	0	=	0,000	0	=	0,000	0	=	0,000
	N. visitatori	0			0			0		

SERVIZI A DOMANDA INDIVIDUALE per comuni ed unioni di comuni

Servizio	Parametri di Efficacia Parametri di Efficienza Proventi	2011	2012	2013
	Provento totale	0 = 0,000	0 = 0,000	0 = 0,000
	N. visitatori	0	0	0
18- Spettacoli				
	Provento totale	0 = 0,000	0 = 0,000	0 = 0,000
	N. spettacoli	0	0	0
19- Trasporto di carni macellate				
	Costo Totale	0 = 0,000	0 = 0,000	0 = 0,000
	Q.li carni macellate	0	0	0
	Provento Totale	0 = 0,000	0 = 0,000	0 = 0,000
	Q.li carni macellate	0	0	0
20- Trasporti funebri, pompe funebri e illuminazioni votive	Domande Soddisfatte	0 = 0,000	0 = 0,000	0 = 0,000
	Domande Presentate	0	0	0
	Costo totale	32 273,97 = 1,000	33 160,41 = 1,000	28 125,90 = 1,000
	N. servizi prestati	0	0	0
	Provento totale	0 = 0,000	0 = 0,000	0 = 0,000
	N. servizi resi	0	0	0
21- Uso di locali adibiti stabilmente ed esclusivamente a riunioni non istituzionali	Domande Soddisfatte	0 = 0,000	0 = 0,000	0 = 0,000
	Domande Presentate	0	0	0
	Costo totale	0 = 0,000	0 = 0,000	0 = 0,000
	N. giorni di utilizzo	0	0	0
	Provento totale	0 = 0,000	0 = 0,000	0 = 0,000
	N. giorni di utilizzo	0	0	0
22- Altri servizi	Domande Soddisfatte	0 = 0,000	0 = 0,000	0 = 0,000
	Domande Presentate	0	0	0
	Costo totale	0 = 0,000	0 = 0,000	0 = 0,000
	N. utenti	0	0	0
	Provento totale	0 = 0,000	0 = 0,000	0 = 0,000
	N. utenti	0	0	0

SERVIZI A DOMANDA INDIVIDUALE per comuni ed unioni di comuni

Servizio	Parametri di Efficacia Parametri di Efficienza Proventi	2011		2012		2013	
01- Alberghi, esclusi dormitori pubblici, case di riposo e di ricovero	Domande Soddisfatte	0	=	0,000	0	=	0,000
	Domande Presentate	0			0		
	Costo Totale	0	=	0,000	0	=	0,000
	N. Utenti	0			0		
	Provento Totale	0	=	0,000	0	=	0,000
	N. Utenti	0			0		
02- Alberghi diurni e bagni pubblici	Domande Soddisfatte	0	=	0,000	0	=	0,000
	Domande Presentate	0			0		
	Costo Totale	0	=	0,000	0	=	0,000
	N. Utenti	0			0		
	Provento Totale	0	=	0,000	0	=	0,000
	N. Utenti	0			0		
03- Asili Nido	Domande Soddisfatte	0	=	0,000	0	=	0,000
	Domande Presentate	0			0		
	Costo Totale	0	=	0,000	0	=	0,000
	N. Bambini Frequentanti	0			0		
	Provento Totale	0	=	0,000	0	=	0,000
	N. Bambini Frequentanti	0			0		
04- Convitti, campeggi, case per vacanze, ostelli	Domande Soddisfatte	0	=	0,000	0	=	0,000
	Domande Presentate	0			0		
	Costo Totale	0	=	0,000	0	=	0,000
	N. Utenti	0			0		
	Provento Totale	0	=	0,000	0	=	0,000
	N. Utenti	0			0		
05- Colonie e soggiorni stagionali, stabilimenti termali	Domande Soddisfatte	0	=	0,000	0	=	0,000
	Domande Presentate	0			0		
	Costo Totale	14 168,92	=	1,000	12 310,07	=	1,000
	N. Utenti	0			0		
	Provento Totale	0	=	0,000	0	=	0,000
	N. Utenti	0			0		

SERVIZI A DOMANDA INDIVIDUALE per comuni ed unioni di comuni

Servizio	Parametri di Efficacia Parametri di Efficienza Proventi	2011		2012		2013	
06- Corsi extrascolastici insegnamento arti, sport ed altre discipline, esclusi previsti per legge	Domande Soddisfatte	0	=	0,000	0	=	0,000
	Domande Presentate	0			0		0
	Costo Totale	0	=	0,000	0	=	0,000
	N. Utenti	0			0		0
	Provento Totale	0	=	0,000	0	=	0,000
	N. Utenti	0			0		0
07- Giardini Zoologici e Botanici	N.Visitatori	0	=	0,000	0	=	0,000
	Popolazione	2 978			2 918		2 978
	Costo Totale	95 724,15	=	1,000	99 244,86	=	1,000
	Totale mq. superficie	0			0		0
	Provento Totale	0	=	0,000	0	=	0,000
	N. visitatori	0			0		0
08- Impianti sportivi	N.Impianti	3	=	0,001	3	=	0,001
	Popolazione	2 978			2 918		2 863
	Costo Totale	42 561,77	=	1,000	44 917,60	=	1,000
	N. Utenti	0			0		0
	Provento Totale	0	=	0,000	0	=	0,000
	N. Utenti	0			0		0
09- Mattatoi pubblici	Q.li carni macellate	0	=	0,000	0	=	0,000
	Popolazione	2 978			2 918		2 978
	Costo Totale	0	=	0,000	0	=	0,000
	Q.li carni macellate	0			0		0
	Provento Totale	0	=	0,000	0	=	0,000
	Q.li carni macellate	0			0		0
10- Mense	Domande Soddisfatte	0	=	0,000	0	=	0,000
	Domande Presentate	0			0		0
	Costo Totale	0	=	0,000	0	=	0,000
	n. pasti offerti	0			0		0
	Provento Totale	0	=	0,000	0	=	0,000
	n. pasti offerti	0			0		0
11- Mense scolastiche	Domande Soddisfatte	11 096	=	1,000	10 336	=	1,000
	Domande Presentate	11 096			10 336		9 728
	Costo Totale	62 861,61	=	5,665	63 164,68	=	6,111
	n. pasti offerti	11 096			10 336		9 728

SERVIZI A DOMANDA INDIVIDUALE per comuni ed unioni di comuni

Servizio	Parametri di Efficacia Parametri di Efficienza Proventi	2011		2012		2013				
	Provento Totale	26 940,69	=	2,428	28 720,96	=	2,779	22 817,85	=	2,346
	n. pasti offerti	11 096			10 336			9 728		
12- Mercati e fiere attrezzate										
	Costo Totale	2 149,56	=	10,748	2 150	=	10,750	1 017,77	=	5,089
	mq. superficie occupata	200			200			200		
	Provento Totale	255,25	=	0,195	1 334,46	=	1,019	2 312,54	=	1,767
	mq. superficie occupata	1 309			1 309			1 309		
13- Pesa pubblica										
	Costo Totale	0	=	0,000	0	=	0,000	0	=	0,000
	n. servizi resi	0			0			0		
	Provento Totale	0	=	0,000	0	=	0,000	0	=	0,000
	n. servizi resi	0			0			0		
14- Servizi turistici diversi, stabilimenti balneari, approdi turistici e simili										
	Costo Totale	4 746,75	=	1,594	0	=	0,000	0	=	0,000
	popolazione	2 978			2 918			2 978		
	Provento Totale	0	=	0,000	0	=	0,000	0	=	0,000
	popolazione	2 978			2 918			2 978		
15- Spurgo pozzi neri										
	Domande Soddisfatte	0	=	0,000	0	=	0,000	0	=	0,000
	Domande Presentate	0			0			0		
	Costo totale	0	=	0,000	0	=	0,000	0	=	0,000
	N. interventi	0			0			0		
	Provento totale	0	=	0,000	0	=	0,000	0	=	0,000
	N. interventi	0			0			0		
16- Teatri										
	N.spettatori	0	=	0,000	0	=	0,000	0	=	0,000
	N. posti disponibili per spett.	0			0			0		
	Costo totale	0	=	0,000	0	=	0,000	0	=	0,000
	N. spettatori	0			0			0		
	Provento totale	0	=	0,000	0	=	0,000	0	=	0,000
	N. spettatori	0			0			0		
17- Musei, pinacoteche, gallerie e mostre										
	N.visitatori	0	=	0,000	0	=	0,000	0	=	0,000
	N. istituzioni	0			0			0		
	Costo totale	0	=	0,000	0	=	0,000	0	=	0,000
	N. visitatori	0			0			0		

SERVIZI A DOMANDA INDIVIDUALE per comuni ed unioni di comuni

Servizio	Parametri di Efficacia Parametri di Efficienza Proventi	2011	2012	2013
	Provento totale	0 = 0,000	0 = 0,000	0 = 0,000
	N. visitatori	0	0	0
18- Spettacoli				
	Provento totale	0 = 0,000	0 = 0,000	0 = 0,000
	N. spettacoli	0	0	0
19- Trasporto di carni macellate				
	Costo Totale	0 = 0,000	0 = 0,000	0 = 0,000
	Q.li carni macellate	0	0	0
	Provento Totale	0 = 0,000	0 = 0,000	0 = 0,000
	Q.li carni macellate	0	0	0
20- Trasporti funebri, pompe funebri e illuminazioni votive	Domande Soddisfatte	0 = 0,000	0 = 0,000	0 = 0,000
	Domande Presentate	0	0	0
	Costo totale	32 273,97 = 1,000	33 160,41 = 1,000	30 268,58 = 1,000
	N. servizi prestati	0	0	0
	Provento totale	0 = 0,000	0 = 0,000	0 = 0,000
	N. servizi resi	0	0	0
21- Uso di locali adibiti stabilmente ed esclusivamente a riunioni non istituzionali	Domande Soddisfatte	0 = 0,000	0 = 0,000	0 = 0,000
	Domande Presentate	0	0	0
	Costo totale	0 = 0,000	0 = 0,000	0 = 0,000
	N. giorni di utilizzo	0	0	0
	Provento totale	0 = 0,000	0 = 0,000	0 = 0,000
	N. giorni di utilizzo	0	0	0
22- Altri servizi	Domande Soddisfatte	0 = 0,000	0 = 0,000	0 = 0,000
	Domande Presentate	0	0	0
	Costo totale	0 = 0,000	0 = 0,000	0 = 0,000
	N. utenti	0	0	0
	Provento totale	0 = 0,000	0 = 0,000	0 = 0,000
	N. utenti	0	0	0

SERVIZI INDISPENSABILI per comuni ed unioni di comuni

Servizio	Parametri di Efficacia Parametri di Efficienza	2011		2012		2013	
01- Servizi connessi agli organi istituzionali	Numero addetti	1	=	0,000	1	=	0,000
	Popolazione	2 978			2 918		2 863
	Costo totale	85 729,46	=	28,788	84 900,92	=	29,096
	Popolazione	2 978			2 918		2 863
02- Amministrazione generale, compreso il servizio elettorale	Numero addetti	1	=	0,000	1	=	0,000
	Popolazione	2 978			2 918		2 863
	Costo totale	533 789,40	=	179,244	490 383,93	=	168,055
	Popolazione	2 978			2 918		2 863
03- Servizi connessi all'ufficio tecnico comunale	Domande Evase	0	=	0,000	114	=	0,958
	Domande Presentate	0			119		106
	Costo totale	127 810,50	=	42,918	115 592,73	=	39,614
	Popolazione	2 978			2 918		2 863
04- Servizi di anagrafe e stato civile	Numero addetti	1	=	0,000	1	=	0,000
	Popolazione	2 978			2 918		2 863
	Costo totale	68 681,19	=	23,063	71 173,98	=	24,391
	Popolazione	2 978			2 918		2 863
05- Servizio statistico	Numero addetti	1	=	0,000	1	=	0,000
	Popolazione	2 978			2 918		2 863
	Costo totale	0	=	0,000	0	=	0,000
	Popolazione	2 978			2 918		2 863
06- Servizi connessi con la giustizia							
	Costo totale	0	=	0,000	0	=	0,000
	Popolazione	2 978			2 918		2 863
07- Polizia locale e amministrativa	Numero addetti	2	=	0,001	2	=	0,001
	Popolazione	2 978			2 918		2 863
	Costo totale	54 333,75	=	18,245	79 140,95	=	27,122
	Popolazione	2 978			2 918		2 863
08- Servizio della leva militare							
	Costo totale	0	=	0,000	0	=	0,000
	Popolazione	2 978			2 918		2 863

SERVIZI INDISPENSABILI per comuni ed unioni di comuni

Servizio	Parametri di Efficacia Parametri di Efficienza	2011		2012		2013	
09- Protezione civile, pronto intervento e tutela della sicurezza pubblica	Numero addetti	0	=	0,000	0	=	0,000
	Popolazione	2 978			2 918		
	Costo totale	8 000	=	2,686	8 000	=	2,742
	Popolazione	2 978			2 918		2 863
10- Istruzione primaria e secondaria inferiore	Numero aule	13	=	0,062	12	=	0,062
	N. studenti frequentanti	209			195		192
	Costo totale	55 333,71	=	264,755	73 636,44	=	377,623
	N. studenti frequentanti	209			195		192
11- Servizi necroscopici e cimiteriali	Costo totale	32 273,97	=	10,837	33 160,41	=	11,364
	Popolazione	2 978			2 918		2 863
	Costo totale	0	=	0,000	0	=	0,000
12- Acquedotto	mc. Acqua erogata	0	=	0,000	0	=	0,000
	N. abitanti serviti	0			0		0
	Costo totale	0	=	0,000	0	=	0,000
	mc. acqua erogata	0			0		0
	Unità immobiliari servite	0	=	0,000	0	=	0,000
	Totale unità immobiliari	0			0		0
	Unità immobiliari servite	0	=	0,000	0	=	0,000
13- Fognature e depurazione	Totale unità immobiliari	0			0		0
	Costo totale	0	=	0,000	0	=	0,000
	Km. rete fognaria	0			0		0
	Costo totale	0	=	0,000	0	=	0,000
14- Nettezza urbana	Frequenza media settim. di raccolta	6	=	0,857	6	=	0,857
	7	7			7		7
	Costo totale	307 548,63	=	31,503	321 289,60	=	33,706
	Q.li di rifiuti smaltiti	9 762,66			9 532,10		9 366,51
	Unità immobiliari servite	1 211	=	0,797	1 244	=	0,816
	Totale unità immobiliari	1 520			1 524		1 533
	Km. Strade illuminate	14	=	1,000	14	=	1,000
15- Viabilità e illuminazione pubblica	Totale Km. strade	14			14		14
	Costo totale	80 688,84	=	5.763,489	88 711,89	=	6.336,564
	Km. Strade illuminate	14			14		14
	Costo totale	14			14		14

SERVIZI INDISPENSABILI per comuni ed unioni di comuni

Servizio	Parametri di Efficacia Parametri di Efficienza	2011		2012		2013	
01- Servizi connessi agli organi istituzionali	Numero addetti	1	=	0,000	1	=	0,000
	Popolazione	2 978			2 918		2 863
	Costo totale	85 729,46	=	28,788	84 900,92	=	29,096
	Popolazione	2 978			2 918		2 863
02- Amministrazione generale, compreso il servizio elettorale	Numero addetti	1	=	0,000	1	=	0,000
	Popolazione	2 978			2 918		2 863
	Costo totale	533 789,40	=	179,244	490 383,93	=	168,055
	Popolazione	2 978			2 918		2 863
03- Servizi connessi all'ufficio tecnico comunale	Domande Evase	0	=	0,000	114	=	0,958
	Domande Presentate	0			119		106
	Costo totale	127 810,50	=	42,918	115 592,73	=	39,614
	Popolazione	2 978			2 918		2 863
04- Servizi di anagrafe e stato civile	Numero addetti	1	=	0,000	1	=	0,000
	Popolazione	2 978			2 918		2 863
	Costo totale	68 681,19	=	23,063	71 173,98	=	24,391
	Popolazione	2 978			2 918		2 863
05- Servizio statistico	Numero addetti	1	=	0,000	1	=	0,000
	Popolazione	2 978			2 918		2 863
	Costo totale	0	=	0,000	0	=	0,000
	Popolazione	2 978			2 918		2 863
06- Servizi connessi con la giustizia							
	Costo totale	0	=	0,000	0	=	0,000
	Popolazione	2 978			2 918		2 863
07- Polizia locale e amministrativa	Numero addetti	2	=	0,001	2	=	0,001
	Popolazione	2 978			2 918		2 863
	Costo totale	54 333,75	=	18,245	79 140,95	=	27,122
	Popolazione	2 978			2 918		2 863
08- Servizio della leva militare							
	Costo totale	0	=	0,000	0	=	0,000
	Popolazione	2 978			2 918		2 863

SERVIZI INDISPENSABILI per comuni ed unioni di comuni

Servizio	Parametri di Efficacia Parametri di Efficienza	2011		2012		2013	
09- Protezione civile, pronto intervento e tutela della sicurezza pubblica	Numero addetti	0	=	0,000	0	=	0,000
	Popolazione	2 978			2 918		
	Costo totale	8 000	=	2,686	8 000	=	2,742
	Popolazione	2 978			2 918		
10- Istruzione primaria e secondaria inferiore	Numero aule	13	=	0,062	12	=	0,062
	N. studenti frequentanti	209			195		
	Costo totale	55 333,71	=	264,755	73 636,44	=	377,623
	N. studenti frequentanti	209			195		
11- Servizi necroscopici e cimiteriali							
	Costo totale	32 273,97	=	10,837	33 160,41	=	11,364
	Popolazione	2 978			2 918		
12- Acquedotto	mc. Acqua erogata	0	=	0,000	0	=	0,000
	N. abitanti serviti	0			0		
	Costo totale	0	=	0,000	0	=	0,000
	mc. acqua erogata	0			0		
	Unità immobiliari servite	0	=	0,000	0	=	0,000
	Totale unità immobiliari	0			0		
13- Fognature e depurazione	Unità immobiliari servite	0	=	0,000	0	=	0,000
	Totale unità immobiliari	0			0		
	Costo totale	0	=	0,000	0	=	0,000
	Km. rete fognaria	0			0		
14- Nettezza urbana	Frequenza media settim. di raccolta	6	=	0,857	6	=	0,857
	7	7			7		
	Costo totale	307 548,63	=	31,503	321 289,60	=	33,706
	Q.li di rifiuti smaltiti	9 762,66			9 532,10		
	Unità immobiliari servite	1 211	=	0,797	1 244	=	0,816
	Totale unità immobiliari	1 520			1 524		
15- Viabilità e illuminazione pubblica	Km. Strade illuminate	14	=	1,000	14	=	1,000
	Totale Km. strade	14			14		
	Costo totale	80 688,84	=	5.763,489	88 711,89	=	6.336,564
	Km. Strade illuminate	14			14		

SERVIZI INDISPENSABILI per comuni ed unioni di comuni

Servizio	Parametri di Efficacia Parametri di Efficienza	2011		2012		2013	
01- Servizi connessi agli organi istituzionali	Numero addetti	1	=	0,000	1	=	0,000
	Popolazione	2 978			2 918		2 863
	Costo totale	85 729,46	=	28,788	84 900,92	=	29,096
	Popolazione	2 978			2 918		2 863
02- Amministrazione generale, compreso il servizio elettorale	Numero addetti	1	=	0,000	1	=	0,000
	Popolazione	2 978			2 918		2 863
	Costo totale	533 789,40	=	179,244	490 383,93	=	168,055
	Popolazione	2 978			2 918		2 863
03- Servizi connessi all'ufficio tecnico comunale	Domande Evase	0	=	0,000	114	=	0,958
	Domande Presentate	0			119		106
	Costo totale	127 810,50	=	42,918	115 592,73	=	39,614
	Popolazione	2 978			2 918		2 863
04- Servizi di anagrafe e stato civile	Numero addetti	1	=	0,000	1	=	0,000
	Popolazione	2 978			2 918		2 863
	Costo totale	68 681,19	=	23,063	71 173,98	=	24,391
	Popolazione	2 978			2 918		2 863
05- Servizio statistico	Numero addetti	1	=	0,000	1	=	0,000
	Popolazione	2 978			2 918		2 863
	Costo totale	0	=	0,000	0	=	0,000
	Popolazione	2 978			2 918		2 863
06- Servizi connessi con la giustizia							
	Costo totale	0	=	0,000	0	=	0,000
	Popolazione	2 978			2 918		2 863
07- Polizia locale e amministrativa	Numero addetti	2	=	0,001	2	=	0,001
	Popolazione	2 978			2 918		2 863
	Costo totale	54 333,75	=	18,245	79 140,95	=	27,122
	Popolazione	2 978			2 918		2 863
08- Servizio della leva militare							
	Costo totale	0	=	0,000	0	=	0,000
	Popolazione	2 978			2 918		2 863

SERVIZI INDISPENSABILI per comuni ed unioni di comuni

Servizio	Parametri di Efficacia Parametri di Efficienza	2011		2012		2013	
09- Protezione civile, pronto intervento e tutela della sicurezza pubblica	Numero addetti	0	=	0,000	0	=	0,000
	Popolazione	2 978			2 918		2 863
	Costo totale	8 000	=	2,686	8 000	=	2,742
	Popolazione	2 978			2 918		2 863
10- Istruzione primaria e secondaria inferiore	Numero aule	13	=	0,062	12	=	0,062
	N. studenti frequentanti	209			195		192
	Costo totale	55 333,71	=	264,755	73 636,44	=	377,623
	N. studenti frequentanti	209			195		192
11- Servizi necroscopici e cimiteriali							
	Costo totale	32 273,97	=	10,837	33 160,41	=	11,364
	Popolazione	2 978			2 918		2 863
12- Acquedotto	mc. Acqua erogata	0	=	0,000	0	=	0,000
	N. abitanti serviti	0			0		0
	Costo totale	0	=	0,000	0	=	0,000
	mc. acqua erogata	0			0		0
	Unità immobiliari servite	0	=	0,000	0	=	0,000
	Totale unità immobiliari	0			0		0
13- Fognature e depurazione	Unità immobiliari servite	0	=	0,000	0	=	0,000
	Totale unità immobiliari	0			0		0
	Costo totale	0	=	0,000	0	=	0,000
	Km. rete fognaria	0			0		0
14- Nettezza urbana	Frequenza media settim. di raccolta	6	=	0,857	6	=	0,857
	7	7			7		7
	Costo totale	307 548,63	=	31,503	321 289,60	=	33,706
	Q.li di rifiuti smaltiti	9 762,66			9 532,10		9 366,51
	Unità immobiliari servite	1 211	=	0,797	1 244	=	0,816
	Totale unità immobiliari	1 520			1 524		1 533
15- Viabilità e illuminazione pubblica	Km. Strade illuminate	14	=	1,000	14	=	1,000
	Totale Km. strade	14			14		14
	Costo totale	80 688,84	=	5.763,489	88 711,89	=	6.336,564
	Km. Strade illuminate	14			14		14

COMUNE DI PABILLONIS

PABILLONIS
VIA SAN GIOVANNI 7 - 9030 - VS
C.F.: 00497620922
P. I.V.A.: 00497620922



CONTO DEL PATRIMONIO ***ANNO 2015***



ATTIVO

DESCRIZIONE	IMPORTI PARZIALI	CONSISTENZA INIZIALE	VARIAZIONI DA CONTO FINANZIARIO		VARIAZIONI DA ALTRE CAUSE		CONSISTENZA FINALE
			+	-	+	-	
II) Risconti attivi	0,00	0,00	0,00	0,00	0,00	0,00	0,00
Vqpcrg'Tcvgkg'Tlucqpk	2.22	2.22	2.22	2.22	2.22	2.22	2.22
VQVCNG'FGNN'CVVKXQ'9C- D- E'9	2.22	456; 906; .96	708; 30 92.55	60 6; 04; .98	938.22	8; 80; 4.75	450756634.9:
D) OPERE DA REALIZZARE	0,00	3.585.513,26	456.738,26	627.005,40	0,00	170.619,49	3.244.626,63
E) BENI CONFERITI IN AZIENDE SPECIALI	0,00	0,00	0,00	0,00	0,00	0,00	0,00
F) BENI DI TERZI	0,00	0,00	0,00	0,00	0,00	0,00	0,00
Vqpcrg'Eqpwkf)Qtf lpg	2.22	507: 70735.48	67805: .48	849027.62	2.22	39203; .6;	50660848.85

COMUNE DI PABILLONIS

PABILLONIS
VIA SAN GIOVANNI 7 - 9030 - VS
C.F.: 00497620922
P. I.V.A.: 00497620922



CONTO DEL PATRIMONIO ***ANNO 2015***



PASSIVO

DESCRIZIONE	IMPORTI PARZIALI	CONSISTENZA INIZIALE	VARIAZIONI DA CONTO FINANZIARIO		VARIAZIONI DA ALTRE CAUSE		CONSISTENZA FINALE
			+	-	+	-	
A) PATRIMONIO NETTO	0,00	0,00	0,00	0,00	0,00	0,00	0,00
I) Netto patrimoniale	0,00	10.204.024,69	0,00	672.957,59	0,00	0,00	9.531.067,10
II) Netto da beni demaniali	0,00	4.580.930,40	0,00	0,00	0,00	0,00	4.580.930,40
Vqvcig'Rcvl lo qplq'Pgwg	2.22	360: 60 77.2;	2.22	8940 79.7;	2.22	2.22	360330 ; 9.72
B) CONFERIMENTI	0,00	0,00	0,00	0,00	0,00	0,00	0,00
I) Conferimenti da trasferimenti in c/capitale	0,00	6.538.862,71	702.699,07	0,00	0,00	0,00	7.241.561,78
II) Conferimento da concessioni di edificare	0,00	137.451,86	23.022,00	0,00	0,00	0,00	160.473,86
Vqvcig'Eqplgt lo gpyk	2.22	8098036.79	947043.29	2.22	2.22	2.22	90624027.86
C) DEBITI	0,00	0,00	0,00	0,00	0,00	0,00	0,00
I) Debiti di finanziamento	0,00	0,00	0,00	0,00	0,00	0,00	0,00
1 per finanziamenti a breve termine	0,00	0,00	0,00	0,00	0,00	0,00	0,00
2 per mutui e prestiti	0,00	747.484,44	0,00	107.550,78	0,00	0,00	639.933,66
3 per prestiti obbligazionari	0,00	0,00	0,00	0,00	0,00	0,00	0,00
4 per debiti pluriennali	0,00	0,00	0,00	0,00	0,00	0,00	0,00
II) Debiti di funzionamento	0,00	1.180.166,49	924.462,36	678.115,46	0,00	58.321,85	1.368.191,54
III) Debiti per IVA	0,00	0,00	0,00	0,00	0,00	0,00	0,00
IV) Debiti per anticipazioni di Cassa	0,00	0,00	0,00	0,00	0,00	0,00	0,00
V) Debiti per somme anticipate da terzi	0,00	8.828,15	5.615,89	2.256,00	0,00	33,60	12.154,44
VI) Debiti verso:	0,00	0,00	0,00	0,00	0,00	0,00	0,00
1 Imprese controllate	0,00	0,00	0,00	0,00	0,00	0,00	0,00
2 Imprese collegate	0,00	0,00	0,00	0,00	0,00	0,00	0,00
3 Altri (aziende speciali, Consorzi, Istituzioni)	0,00	0,00	0,00	0,00	0,00	0,00	0,00
VII) Altri debiti	0,00	0,00	0,00	0,00	0,00	0,00	0,00
Vqvcig'F gdlak	2.22	30 5809; .2;	; 5209; .47	9: 90 44.46	2.22	7: 0577.67	4024209; .86
D) RATEI E RISCOINTI	0,00	0,00	0,00	0,00	0,00	0,00	0,00
I) Ratei Passivi	0,00	0,00	0,00	0,00	0,00	0,00	0,00
II) Risconti passivi	0,00	0,00	0,00	0,00	0,00	0,00	0,00
Vqvcig'Tcvglk'Tlueqyk	2.22	2.22	2.22	2.22	2.22	2.22	2.22
VQVCNG'F GN'RCUUKQ''C- D- E- F ''	2.22	456; 906: .96	308770; ; .54	308820 9; .: 5	2.22	7: 0577.67	450756034.9:
E) IMPEGNI OPERE DA REALIZZARE	0,00	3.585.513,26	456.738,26	627.005,40	0,00	170.619,49	3.244.626,63
F) CONFERIMENTI IN AZIENDE SPECIALI	0,00	0,00	0,00	0,00	0,00	0,00	0,00
G) BENI DI TERZI	0,00	0,00	0,00	0,00	0,00	0,00	0,00
Vqvcig'Eqpdkf 'Qtf lpg	2.22	50: 7035.48	67805: .48	849027.62	2.22	39203; .6;	50660848.85

PABILLONIS , li 31/12/2013



Il Segretario

Il Responsabile del Servizio Finanziario

Il Legale Rappresentante dell' Ente



COMUNE DI PABILLONIS

Provincia di MEDIO CAMPIDANO

DELIBERAZIONE DELLA GIUNTA COMUNALE

N. 34 del 01/04/2014

OGGETTO: RELAZIONE ILLUSTRATIVA AL RENDICONTO DI GESTIONE DELL'ESERCIZIO FINANZIARIO 2013. APPROVAZIONE

L'anno duemilaquattordici, il giorno uno del mese di aprile in Pabillonis e Solita sala delle Adunanze alle ore 13.10.00.

La Giunta Comunale, convocata nei modi e forme di legge si è riunita con l'intervento dei signori:

Componente	Carica	Presente	Assente
GARAU ALESSANDRO	SINDACO	X	
Frau Roberto	ASSESSORE	X	
Frongia Fiorella	ASSESSORE	X	
PISANU CINZIA	ASSESSORE	X	
PORCU OSVALDO	ASSESSORE	X	
Sanna Riccardo	VICESINDACO	X	
Piras Roberto	ASSESSORE	X	

e con l'assistenza del SEGRETARIO COMUNALE Dott.ssa Pischedda Anna Maria.

Il Sindaco, riconosciuta la legalità dell'adunanza, invita la Giunta a deliberare sull'argomento di cui all'oggetto.

L'ASSESSORE AL BILANCIO

Richiamati

- le disposizioni previste dagli artt. 227 e seguenti del D.Lgs 267/2000 relative alla formazione del rendiconto della gestione comprendente il conto del bilancio ed il conto del patrimonio;
- gli artt. 151, comma 6 e 231, comma 1, del D. Lgs. 18/08/2000, n. 267, i quali prevedono che al rendiconto della gestione venga allegata una relazione illustrativa della Giunta Comunale contenente:
 - valutazioni di efficacia dell'azione condotta, sulla base dei risultati conseguiti in rapporto ai programma ed ai costi sostenuti;
 - criteri di valutazione del patrimonio e delle componenti economiche della gestione;
 - analisi degli scostamenti principali intervenuti rispetto alle previsioni, motivando le cause che li hanno determinati;

Preso atto che:

- la gestione finanziaria si è svolta in conformità ai principi ed alle regole previste in materia di finanza locale e di contabilità pubblica;
- il Tesoriere comunale ha reso il conto della gestione, ai sensi dell'art. 226 del D. Lgs. n. 267/2000, debitamente sottoscritto e corredato di tutta la documentazione contabile prevista (reversali di incasso, mandati di pagamento e relativi allegati di svolgimento, ecc.);
- gli agenti contabili interni a materia e a danaro hanno reso il conto della propria gestione, come previsto dall'art. 233 del D. Lgs. n. 267/2000;
- con determinazione n. 96 del 12.02.2014, il responsabile del servizio finanziario ha effettuato la parificazione del conto del tesoriere e degli agenti contabili interni, verificando la corrispondenza delle riscossioni e dei pagamenti effettuati durante l'esercizio finanziario 2013 con le risultanze del conto del bilancio;
- i responsabili dei servizi dell'ente, coordinati dal responsabile del servizio finanziario, hanno effettuato un accurato riaccertamento dei residui attivi e passivi alla data del 31 dicembre 2013, come disposto dall'art. 228, comma 3, del D. Lgs. n. 267/00, il cui elenco è stato approvato con determinazione n. 187 del 31.03.2014;

VISTO lo schema del rendiconto della gestione predisposto dal responsabile del servizio finanziario, ai sensi degli artt. 227, 228, 229 e 230 del D. Lgs. n. 267/2000, il quale si compone del conto del bilancio, del conto economico e del conto del patrimonio;

RITENUTO che sussistono tutte le condizioni previste dalla legge per sottoporre lo schema del Conto del Bilancio e Conto del Patrimonio per l'esercizio 2013 ed allegati ai provvedimenti del Consiglio Comunale;

VISTA la relazione al rendiconto di gestione redatta in conformità all'art. 231 del D. Lgs 267/2000;

PROPONE

- ♦ di approvare l'allegata relazione illustrativa al rendiconto della gestione dell'esercizio finanziario 2013, resa ai sensi dell'art. 151, comma 6, del D.Lgs. n. 267/00, la quale contiene valutazioni di efficacia dell'azione condotta ed evidenzia i criteri di valutazione del patrimonio e delle componenti economiche, analizzando i principali scostamenti intervenuti rispetto alle previsioni e motivando le cause che li hanno determinati;
- ♦ di dare atto che lo schema di rendiconto della gestione dell'esercizio finanziario 2013 si chiude con un avanzo di amministrazione di € 744.872,33 così come risulta dal seguente prospetto riassuntivo della gestione finanziaria:

QUADRO RIASSUNTIVO DELLA GESTIONE FINANZIARIA

	Gestione residui	Gestione competenza	Totale
Fondo di cassa al 1^ Gennaio			€ 1.551.687,13
Riscossioni	€ 1.503.002,85	€ 2.802.965,22	€ 4.305.968,07
Pagamenti	€ 1.307.376,86	€ 1.991.266,31	€ 3.298.643,17
Fondo di cassa al 31 Dicembre			€ 2.559.012,03
Pagamenti per azioni esecutive non regolarizzate al 31/12			€ 0
Residui attivi	€ 2.066.911,39	€ 745.643,99	€ 2.812.555,38
Residui passivi	€ 3.239.878,57	€ 1.386.816,51	€ 4.626.695,08
Differenza			€ - 1.814.139,70

AVANZO (+)	€	744.872,33
Suddivisione del Risultato di Amministrazione		
Fondi vincolati	€	152.416,80
Fondi per finanziamento spese in conto capitale	€	163.723,43
Fondi ammortamento	€	0,00
Fondi non vincolati	€	428.732,10

Di Dare Atto che

- ♦ il totale dei residui attivi e passivi che si rimandano all'esercizio finanziario 2013, ammonta, a:
 - Residui attivi € 2.812.555,38
 - Residui passivi € 4.626.695,08
- ♦ i residui attivi conservati derivano da entrate accertate per le quali esiste un titolo giuridico che costituisce il Comune creditore della correlativa entrata;
- ♦ i residui passivi conservati derivano da impegni assunti in ottemperanza alle disposizioni di cui all'art. 183 del T.U. sull'ordinamento degli enti locali approvato con D. Lgs. 18 agosto 2000, n. 267.

Di Dare Atto che non sussistono le condizioni di cui agli artt. 242 e 244 del T.U. sull'ordinamento degli enti locali approvato con d.lgs. 18 agosto 2000, n.267 non essendo stato dichiarato il dissesto finanziario e non essendo rilevabili dal rendiconto della gestione per l'esercizio finanziario 2013 gravi ed incontrovertibili condizioni di squilibrio evidenziabili con i parametri obiettivi di cui al decreto del Ministero dell'Interno, come da tabella allegata al rendiconto della gestione;

Di trasmettere al Consiglio Comunale lo schema del rendiconto della gestione dell'esercizio finanziario 2013 corredato della relazione illustrativa e di tutti i documenti previsti dalla normativa, ai fini della loro approvazione.

LA GIUNTA COMUNALE

VISTA ed esaminata la proposta sopra riportata;

RITENUTO di condividere e fare proprio quanto esposto con la suddetta proposta.

Acquisto il parere favorevole espresso ai sensi dell'art. 49 del D. Lgs 267/2000 sotto il profilo della regolarità tecnica e contabile da parte del responsabile del servizio interessato;

Visto il D.Lgs 267/2000 e ss.mm.ii;

Visto lo Statuto Comunale;

Visto il Regolamento di contabilità;

CON votazione unanime in conformità **Delibera**;

CON separata votazione unanime di dichiarare il presente atto, attesa l'urgenza, immediatamente eseguibile, ai sensi dell' art. 134 del T.U.E.L. 267/2000.

PARERE ex art. 49 del D. Lgs 18.08.2000 n.267, in ordine alla

Regolarità tecnica: FAVOREVOLE

Data 31/03/2014

IL RESPONSABILE
F.TO ANNA MARIA FANARI

PARERE ex art. 49 del D. Lgs 18.08.2000 n.267, in ordine alla

Regolarità contabile: FAVOREVOLE

Data 31/03/2014

IL RESPONSABILE SERVIZI FINANZIARI
F.TO ANNA MARIA FANARI

Il presente verbale viene letto, approvato e sottoscritto.

IL SINDACO
F.TO SINDACO ALESSANDRO GARAU

IL SEGRETARIO COMUNALE
F.TO DOTT.SSA ANNA MARIA PISCHEDDA

ESECUTIVITA' DELLA DELIBERAZIONE

La presente deliberazione è divenuta esecutiva il 01/04/2014 per:

a seguito di pubblicazione all'albo pretorio di questo Comune dal **04/04/2014** al **18/04/2014** (ai sensi dell'art. 134, comma 3, D. Lgs.vo n° 267/2000);

a seguito di dichiarazione di immediata eseguibilità (ai sensi dell'art. 134, comma 4, D. Lgs.vo n° 267/2000);

CERTIFICATO DI PUBBLICAZIONE

Certifico che la presente deliberazione è stata affissa all'albo pretorio on line del Comune all'indirizzo www.comune.pabillonis.vs.it, per la pubblicazione il 04/04/2014 e vi rimarrà per 15 giorni consecutivi e cioè fino al 18/04/2014

IL RESPONSABILE
F.TO MARCO TUVERI

Copia conforme all'originale per uso amministrativo.

Pabillonis, 04.04.2014

RESPONSABILE
MARCO TUVERI

A decorative graphic of a scroll, with the top edge rolled over and the bottom edge rolled under. The scroll is outlined in black and has a light gray shaded area on the inner curve of the top and bottom rolls.

COMUNE DI PABILLONIS

Provincia di Medio Campidano

La relazione al rendiconto della gestione **costituisce il documento conclusivo al processo di programmazione**, iniziato con l'approvazione del Bilancio di Previsione, con il quale si espone il **rendiconto dell'attività svolta** durante l'esercizio precedente.

Con l'approvazione del rendiconto il **Consiglio Comunale** è chiamato a **giudicare l'operato della giunta e dei dirigenti** preposti ad attuare le linee programmatiche definite nella relazione previsionale e programmatica e a **valutare il grado di realizzazione degli obiettivi**: la programmazione di inizio esercizio viene quindi confrontata con i risultati raggiunti per fornire un'analisi sull'efficienza e sull'efficacia dei comportamenti adottati durante l'esercizio trascorso. Questa valutazione costituisce un punto di riferimento per correggere i criteri di gestione del bilancio in corso e come base per la definizione degli obiettivi degli esercizi futuri.

Vengono qui esposti quindi i risultati raggiunti, utilizzando le risorse di competenza, indicando il grado di realizzazione dei programmi e cercando di dare le spiegazioni dei risultati contabili e gestionali conseguiti, mettendo in evidenza le variazioni intervenute rispetto ai dati di previsione.

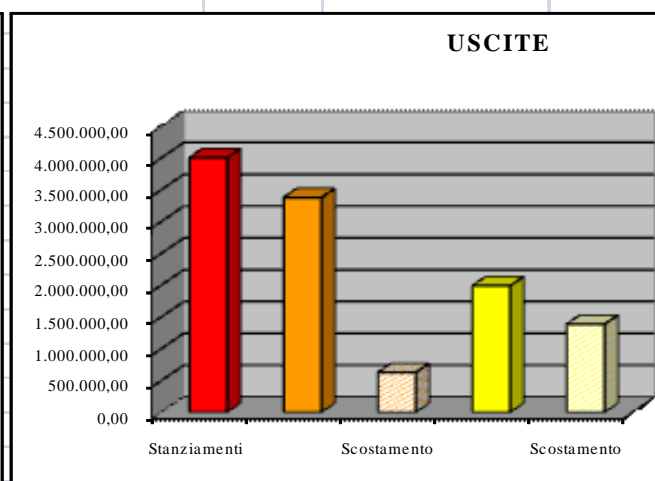
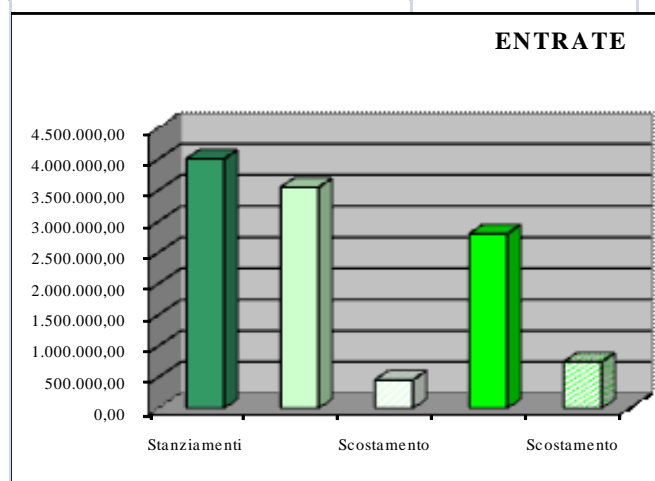
Partendo da queste premesse, la presente relazione si svilupperà prendendo in considerazione prima le entrate dell'ente, cercando di approfondirne la corrispondenza tra previsioni e accertamenti e capacità di riscossione, per poi passare alla spesa letta secondo i programmi e progetti definiti ed approvati nella relazione previsionale e programmatica.

IL RISULTATO DELLA GESTIONE DI COMPETENZA

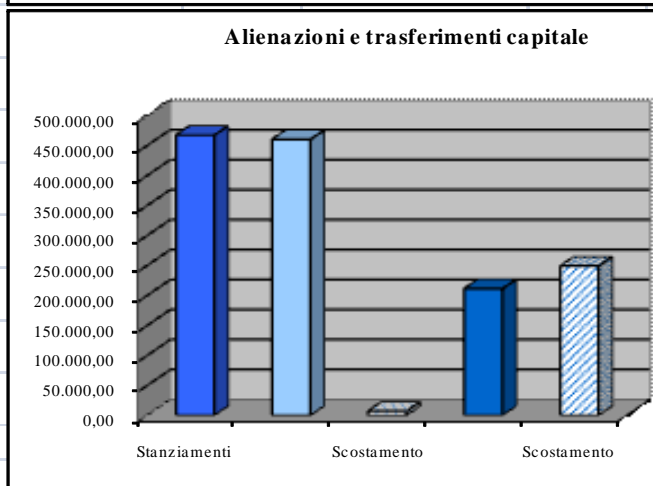
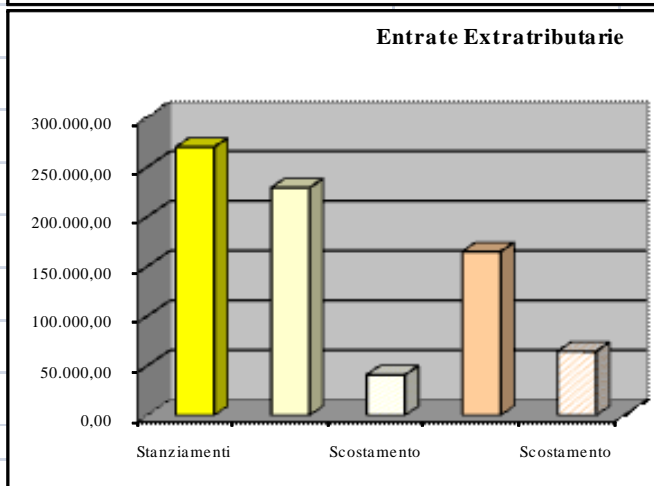
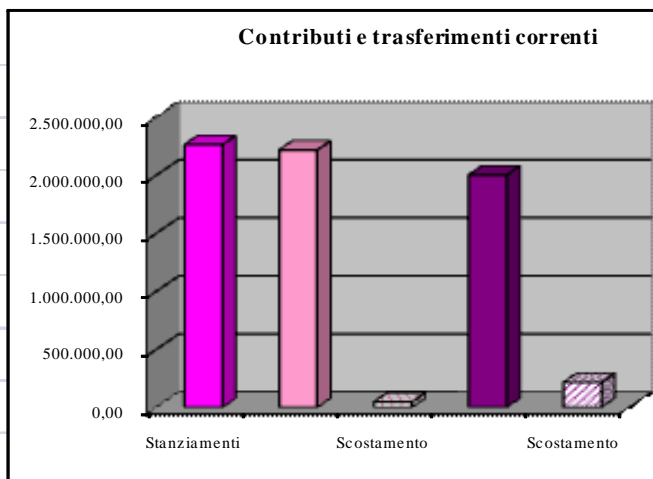
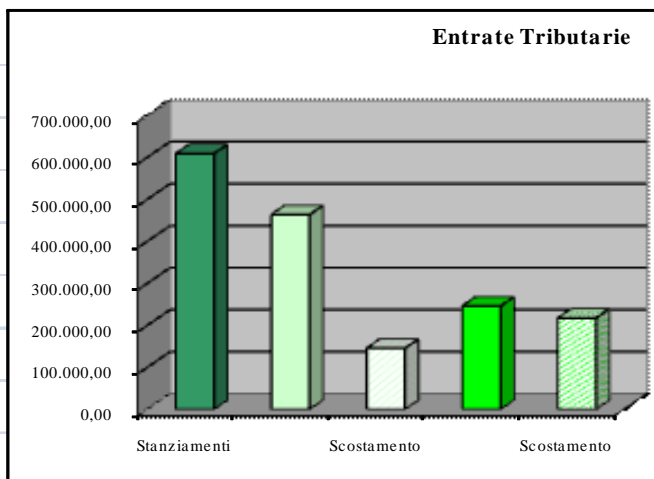
Nei prospetti che seguono vengono esposte sinteticamente le risultanze contabili determinate nel Conto del Bilancio. I dati si riferiscono esclusivamente alle voci di bilancio di competenza per cui anche il risultato riportato si riferisce alla sola gestione di competenza: sono esclusi quindi tutti gli effetti che possono produrre la gestione dei residui e il fondo di cassa.

Nella tabella che segue nella prima colonna è indicato il volume delle risorse complessivamente stanziato, nella seconda le entrate effettivamente accertate e gli impegni registrati in contabilità (che rilevano tutte le operazioni per le quali sia sorto il diritto alla riscossione e l'obbligo al pagamento), nella terza la percentuale di accertamento / impegno rispetto alle previsioni, nella quarta le effettive riscossioni e pagamenti (che misurano la capacità di trasformare il diritto / obbligo in liquidità) e nella quinta la percentuale delle riscossioni / pagamenti rispetto agli accertamenti / impegni. La differenza tra i due valori indica il risultato della gestione.

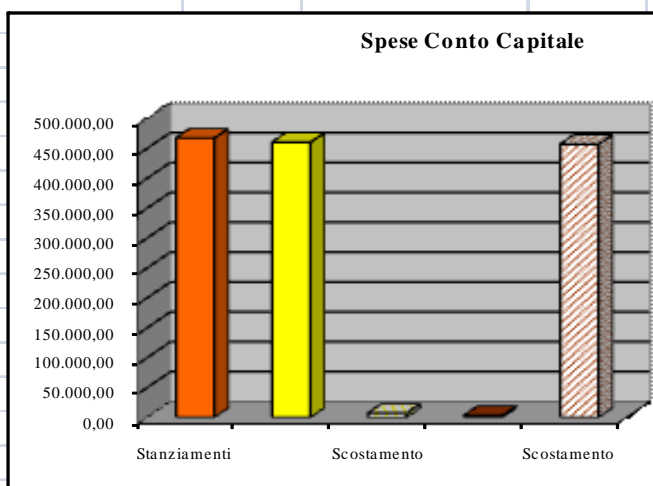
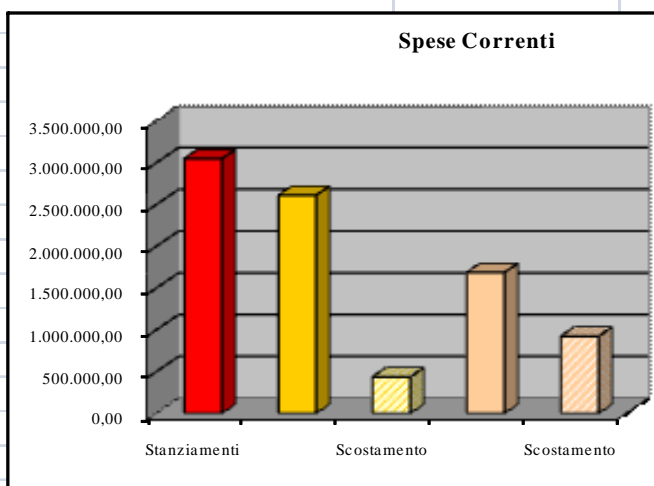
Conto del Bilancio 2013: Gestione di competenza	Stanziamenti 2013	Accertamenti / Impegni 2013	% Realizzo	Riscossioni / Pagamenti 2013	% Realizzo
ENTRATE 2013					
Avanzo applicato alla gestione	16.093,96				
Tributarie	608.850,23	463.314,32	76,10%	245.871,37	53,07%
Contributi e trasf. Correnti	2.263.507,89	2.217.225,21	97,96%	2.002.227,81	90,30%
Extratributarie	269.881,41	229.107,43	84,89%	164.761,29	71,91%
Alienazioni, trasf. Capitale	466.987,13	459.998,23	98,50%	211.140,73	45,90%
Da accensione di prestiti	0,00	0,00		0,00	
Servizi per c/terzi	380.807,60	178.964,02	47,00%	178.964,02	100,00%
Totale	4.006.128,22	3.548.609,21	88,58%	2.802.965,22	78,99%
USCITE 2013					
Disavanzo applicato alla gestione	0,00				
Correnti	3.050.764,71	2.612.369,67	85,63%	1.687.907,31	64,61%
Conto Capitale	467.005,13	459.989,47	98,50%	3.251,21	0,71%
Rimborso di prestiti	107.550,78	107.550,78	100,00%	107.550,78	100,00%
Servizi per c/terzi	380.807,60	198.172,90	52,04%	192.557,01	97,17%
Totale	4.006.128,22	3.378.082,82	84,32%	1.991.266,31	58,95%
Avanzo(+)/ Disavanzo(-)	0,00	170.526,39		811.698,91	



ANDAMENTO DELLE ENTRATE CORRENTIE C/CAPITALE

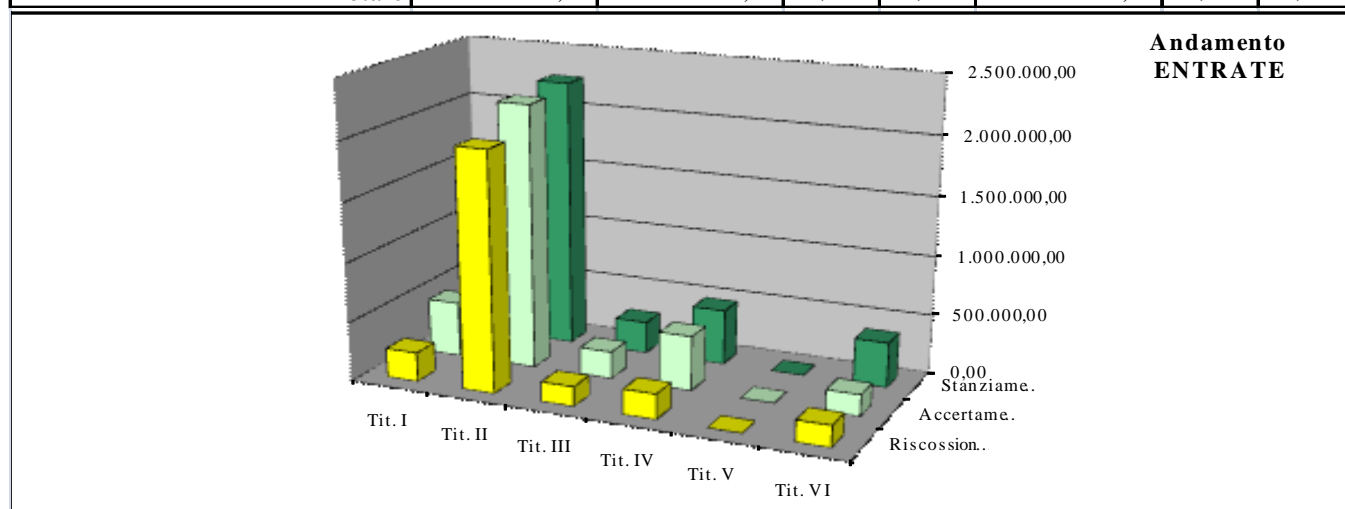


ANDAMENTO DELLE SPESE CORRENTI C/CAPITALE

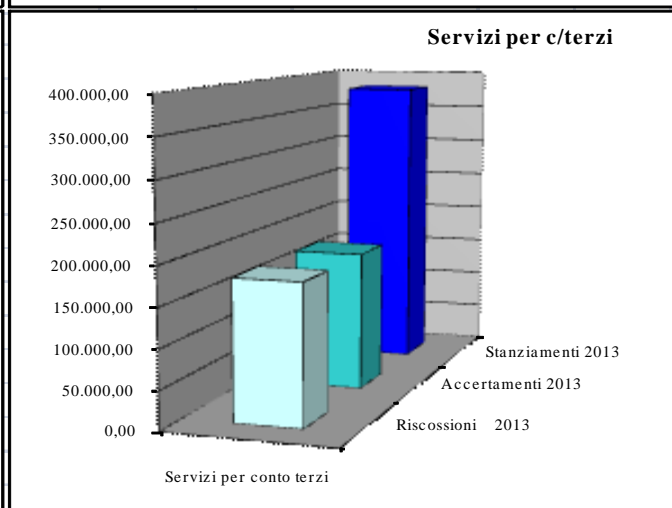
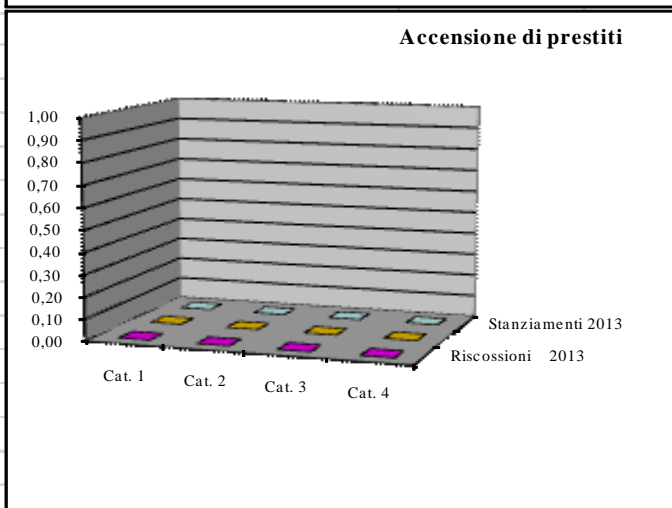
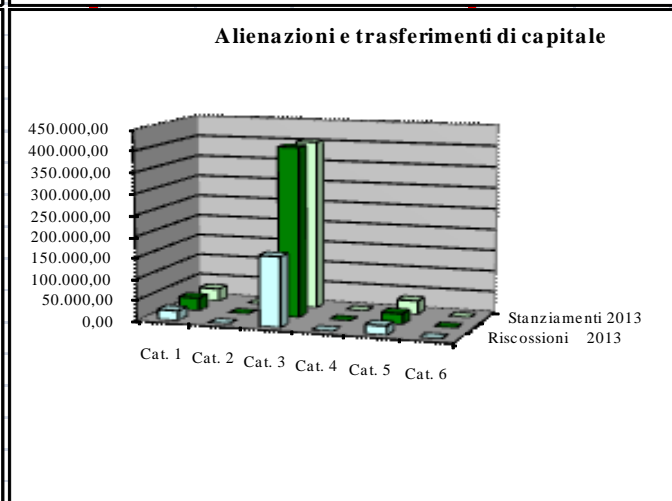
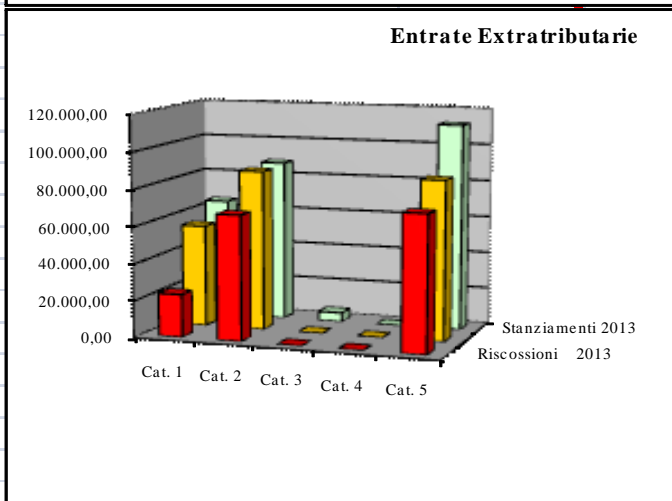
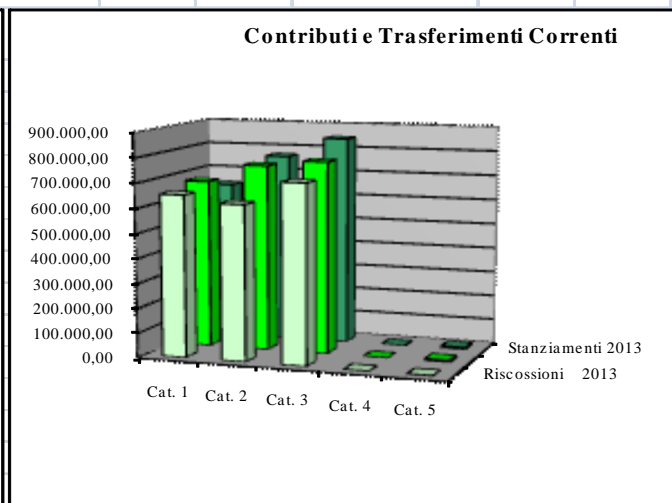
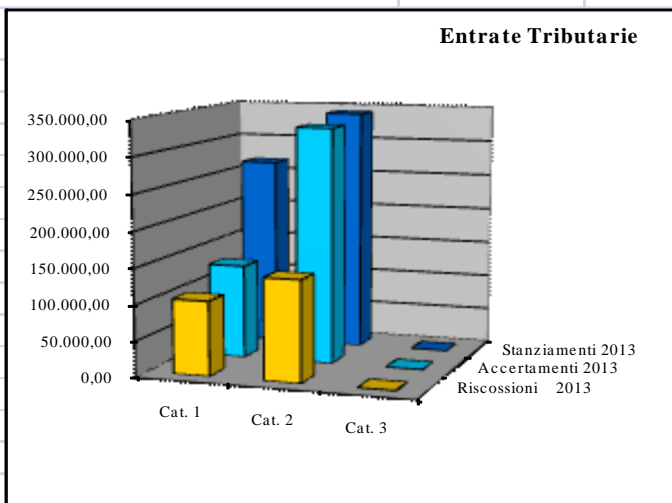


Riportiamo qui di seguito le stesse tabelle di cui sopra con il dettaglio delle categorie per i titoli delle entrate e degli interventi per i titoli delle spese.

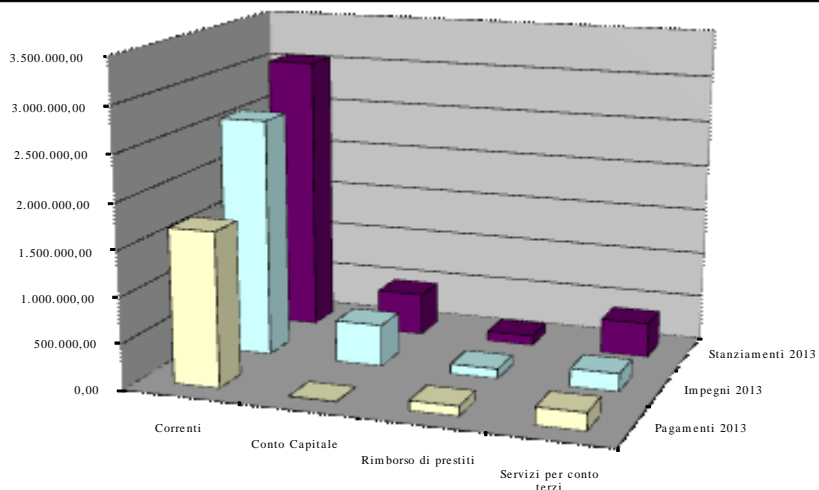
Conto del Bilancio 2013: Gestione di competenza	Stanziamen ti 2013	Accertamen ti 2013	Scosta mento %	% Realiz zo	Riscossioni 2013	Scosta mento %	% Realiz zo
ENTRATE							
Avanzo applicato alla gestione	16.093,96		#####	0,00%			
Tributarie	608.850,23	463.314,32	23,90%	76,10%	245.871,37	46,93%	53,07%
Cat. 1 - Imposte	266.860,23	131.877,16	50,58%	49,42%	104.233,64	20,96%	79,04%
Cat. 2 - Tasse	341.490,00	330.896,66	3,10%	96,90%	141.097,23	57,36%	42,64%
Cat. 3 - Tributi speciali ed altre entr.	500,00	540,50	-8,10%	#####	540,50	0,00%	#####
Contributi e trasf. Correnti	2.263.507,89	2.217.225,21	2,04%	97,96%	2.002.227,81	9,70%	90,30%
Cat. 1 - Dallo Stato	640.740,99	680.310,80	-6,18%	#####	654.132,93	3,85%	96,15%
Cat. 2 - Da Regione	767.340,09	752.906,81	1,88%	98,12%	626.399,65	16,80%	83,20%
Cat. 3 - Da Regione x Funz. delegate	846.626,81	776.457,60	8,29%	91,71%	720.445,23	7,21%	92,79%
Cat. 4 - Da organismi comunitari int.	0,00	0,00			0,00		
Cat. 5 - Da altri enti del S.P.	8.800,00	7.550,00	14,20%	85,80%	1.250,00	83,44%	16,56%
Extratributarie	269.881,41	229.107,43	15,11%	84,89%	164.761,29	28,09%	71,91%
Cat. 1 - Proventi dei servizi pubblici	64.871,06	55.569,85	14,34%	85,66%	23.363,58	57,96%	42,04%
Cat. 2 - Proventi dei beni dell'ente	87.868,23	87.007,65	0,98%	99,02%	67.867,78	22,00%	78,00%
Cat. 3 - Interessi su anticip. e crediti	5.000,00	21,24	99,58%	0,42%	21,24	0,00%	#####
Cat. 4 - Utili netti da aziende, divid.	0,00	0,00			0,00		
Cat. 5 - Proventi diversi	112.142,12	86.508,69	22,86%	77,14%	73.508,69	15,03%	84,97%
Alienazioni, trasfer. di capitale	466.987,13	459.998,23	1,50%	98,50%	211.140,73	54,10%	45,90%
Cat. 1 - Alienazioni di beni patrim.	31.000,00	31.000,00	0,00%	#####	23.434,50	24,40%	75,60%
Cat. 2 - Dallo Stato	0,00	0,00			0,00		
Cat. 3 - Da Regione	403.487,13	403.486,23	0,00%	#####	166.186,23	58,81%	41,19%
Cat. 4 - Da altri enti del settore p.	0,00	0,00			0,00		
Cat. 5 - Da altri soggetti	32.500,00	25.512,00	21,50%	78,50%	21.520,00	15,65%	84,35%
Cat. 6 - Riscossione di crediti	0,00	0,00			0,00		
Accensione di prestiti	0,00	0,00			0,00		
Cat. 1 - Anticipazione di cassa	0,00	0,00			0,00		
Cat. 2 - Finanziamenti a breve term.	0,00	0,00			0,00		
Cat. 3 - Mutui e prestiti	0,00	0,00			0,00		
Cat. 4 - Prestiti obbligazionari	0,00	0,00			0,00		
Servizi per conto terzi	380.807,60	178.964,02	53,00%	47,00%	178.964,02	0,00%	#####
Totale	4.006.128,22	3.548.609,21	11,42%	88,58%	2.802.965,22	21,01%	78,99%

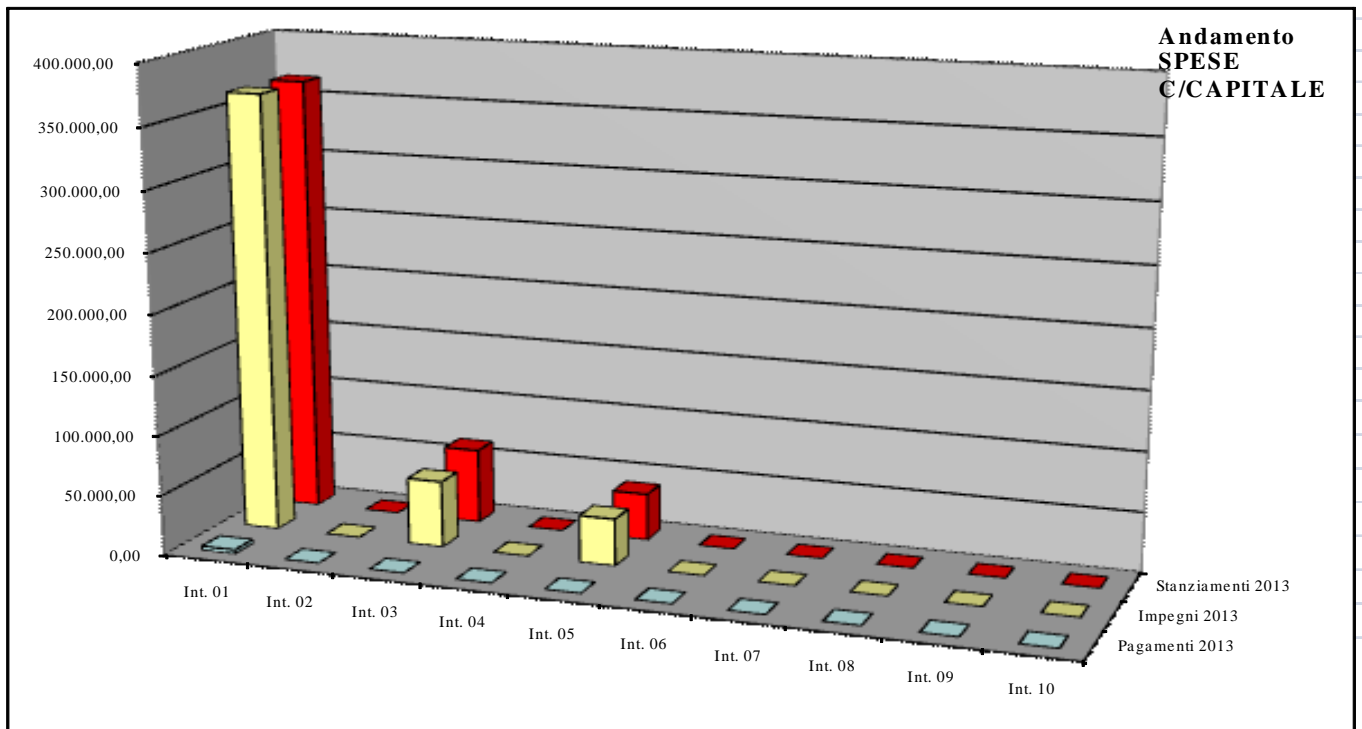
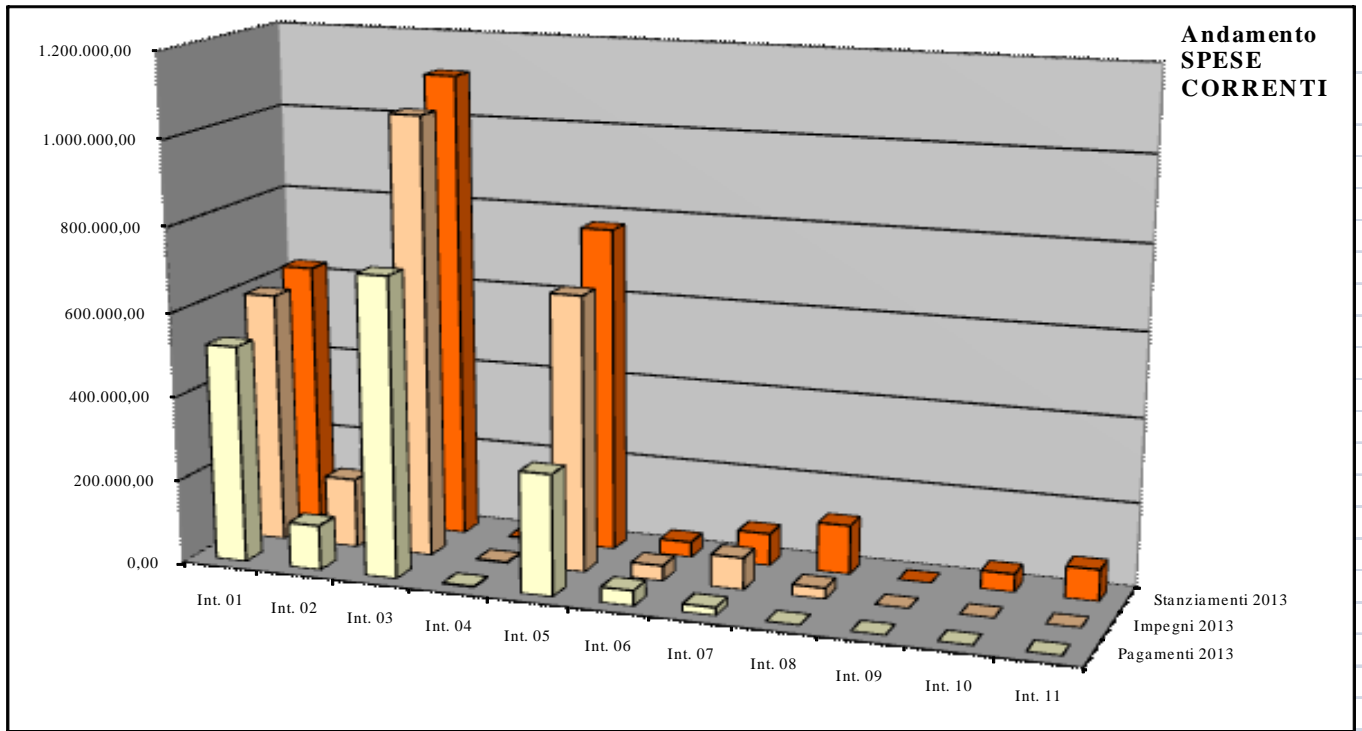


ANDAMENTO DELLE ENTRATE per Titoli e categorie



Conto del Bilancio 2013: Gestione di competenza	Stanziamen- ti 2013	Impegni 2013	Scosta- mento %	% Realiz- zo	Pagamenti 2013	Scosta- mento %	% Realiz- zo
USCITE							
Disavanzo applicato alla gestione	0,00						
Correnti	3.050.764,71	2.612.369,67	14,37%	85,63%	1.687.907,31	35,39%	64,61%
Int. 1 - Personale	628.002,30	599.292,79	4,57%	95,43%	519.161,35	13,37%	86,63%
Int. 2 - Acquisto di beni	185.112,39	166.582,99	10,01%	89,99%	107.157,06	35,67%	64,33%
Int. 3 - Prestazione di servizi	1.111.445,01	1.047.176,94	5,78%	94,22%	714.076,03	31,81%	68,19%
Int. 4 - Utilizzo beni di terzi	2.611,56	2.611,56	0,00%	#####	2.611,56	0,00%	#####
Int. 5 - Trasferimenti	773.479,99	657.961,23	14,93%	85,07%	289.152,64	56,05%	43,95%
Int. 6 - Interessi passivi	36.408,14	36.408,14	0,00%	#####	36.408,14	0,00%	#####
Int. 7 - Imposte e tasse	77.502,99	76.336,02	1,51%	98,49%	18.894,63	75,25%	24,75%
Int. 8 - Oneri straordinari	117.634,18	26.000,00	77,90%	22,10%	445,90	98,29%	1,72%
Int. 9 - Ammortamenti	0,00	0,00			0,00		
Int. 10- Fondo svalutazione crediti	43.261,26	0,00			0,00		
Int. 11- Fondo di riserva	75.306,89	0,00			0,00		
Conto Capitale	467.005,13	459.989,47	1,50%	98,50%	3.251,21	99,29%	0,71%
Int. 1 - Acquisizione beni immobili	365.251,21	365.251,21	0,00%	#####	3.251,21	99,11%	0,89%
Int. 2 - Espropri e servitù onerose	0,00	0,00			0,00		
Int. 3 - Acquisto beni x realiz. econ.	62.500,00	55.512,00	11,18%	88,82%	0,00		
Int. 4 - Utilizzo beni x realiz. econ.	0,00	0,00			0,00		
Int. 5 - Acquisizione beni mobili ecc.	39.253,92	39.226,26	0,07%	99,93%	0,00		
Int. 6 - Incarichi professionali	0,00	0,00			0,00		
Int. 7 -Trasferimenti di capitale	0,00	0,00			0,00		
Int. 8 - Partecipazioni azionarie	0,00	0,00			0,00		
Int. 9 - Conferimenti di capitale	0,00	0,00			0,00		
Int. 10- Concessione crediti e antic.	0,00	0,00			0,00		
Rimborso di prestiti	107.550,78	107.550,78	0,00%	#####	107.550,78	0,00%	#####
Int. 1 - Anticipazioni di cassa	0,00	0,00			0,00		
Int. 2 - Finanziamenti a breve	0,00	0,00			0,00		
Int. 3 - Quota capitale mutui e prest.	107.550,78	107.550,78	0,00%	#####	107.550,78	0,00%	#####
Int. 4 - Prestiti obbligazionari	0,00	0,00			0,00		
Int. 5 - Quota capitale debiti plur.	0,00	0,00			0,00		
Servizi per conto terzi	380.807,60	198.172,90	47,96%	52,04%	192.557,01	2,83%	97,17%
Totale	4.006.128,22	3.378.082,82	15,68%	84,32%	1.991.266,31	41,05%	58,95%





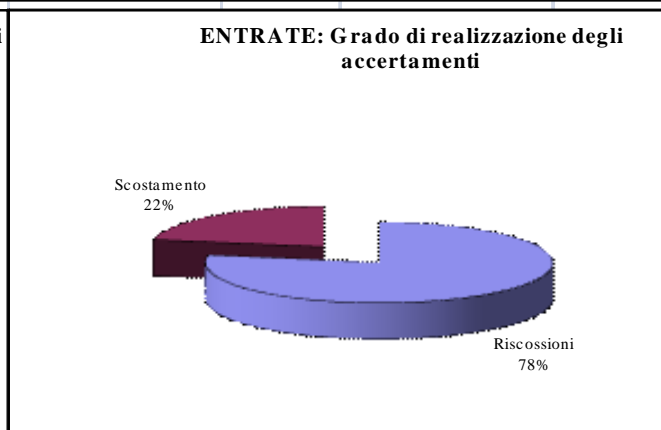
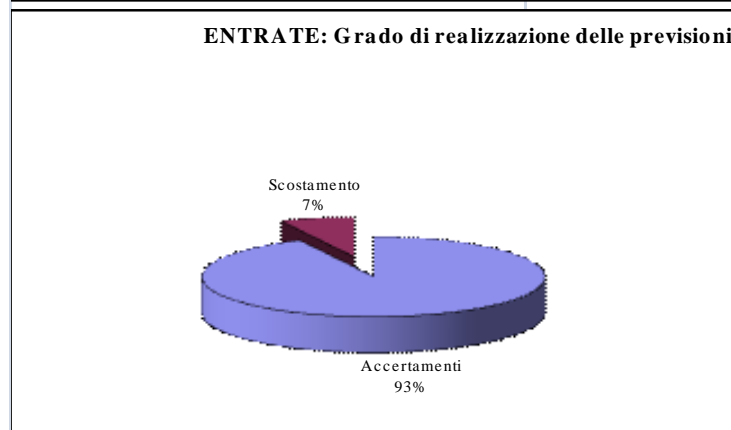
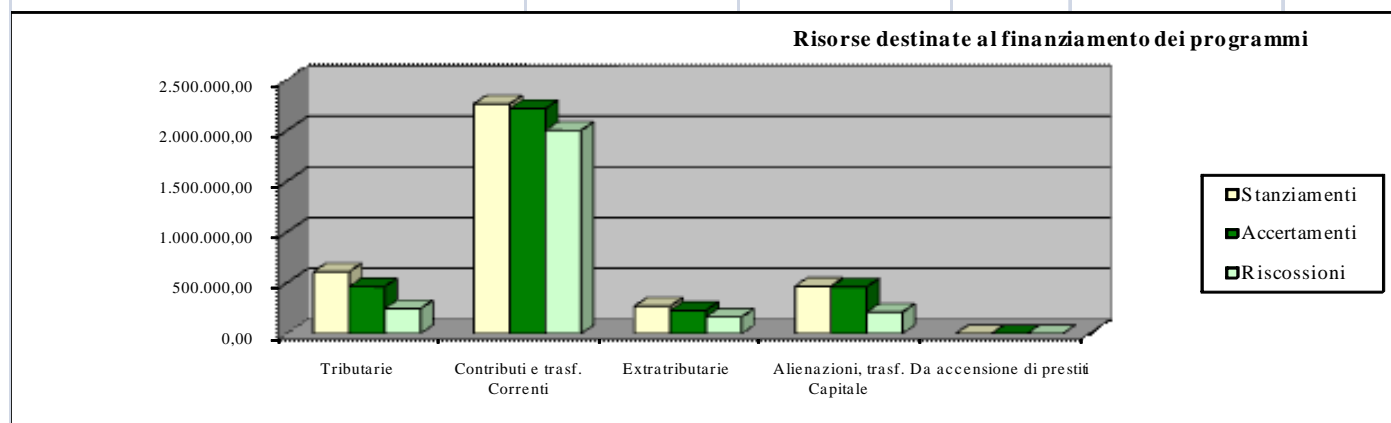
IL RISULTATO DELLA GESTIONE PER PROGRAMMI

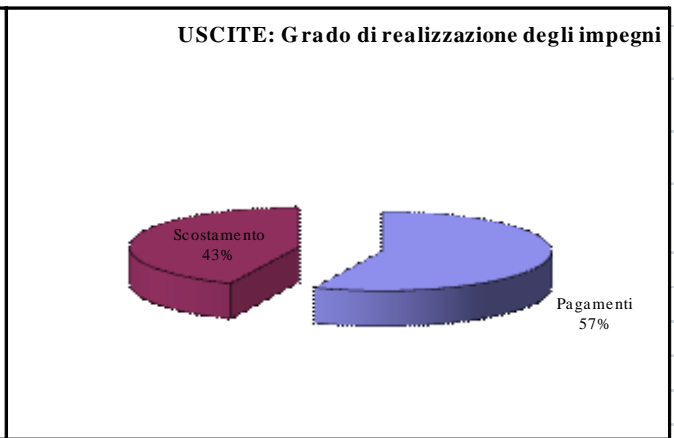
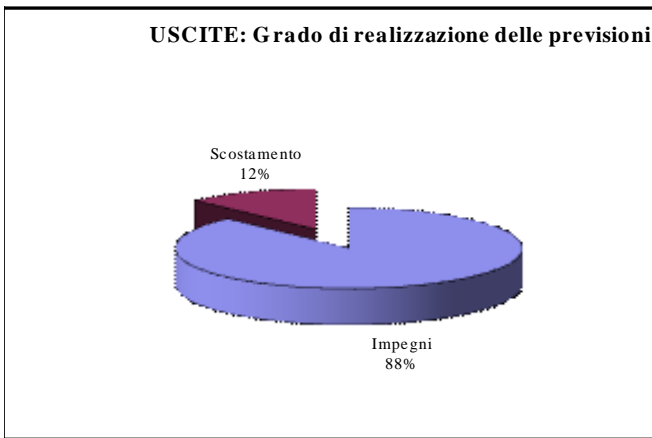
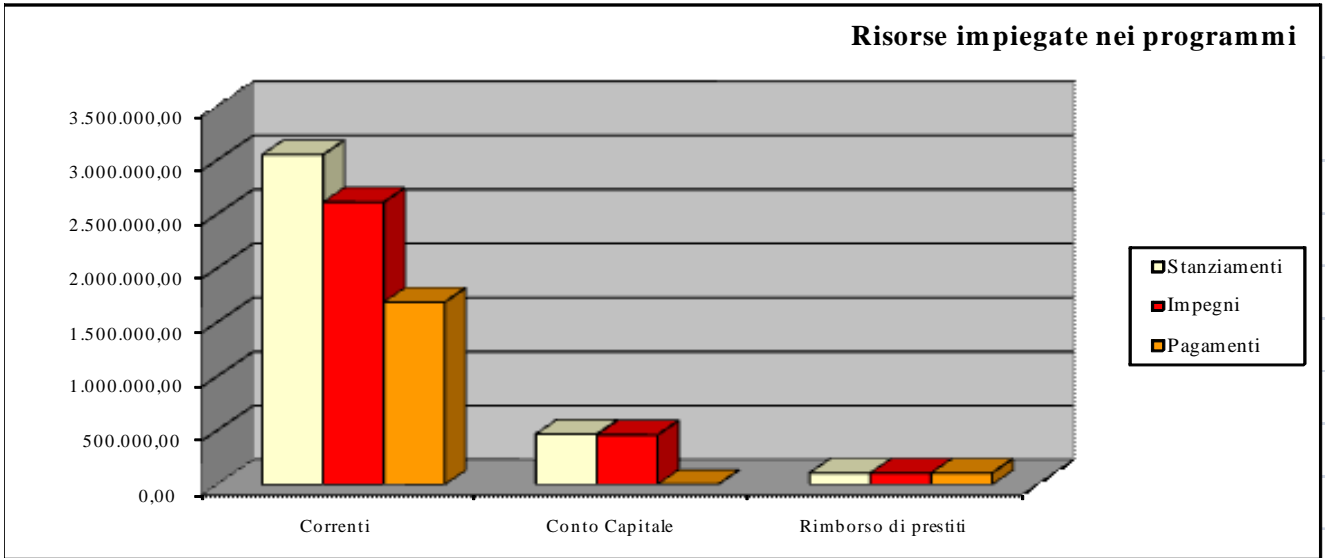
L'analisi finanziaria riassunta nel paragrafo precedente si basa sull'articolazione proposta dai modelli ufficiali di bilancio, così come indicato dal D.P.R. 194/96, e non appare sufficiente ad esprimere un giudizio di efficacia dell'azione condotta che si basa invece sul grado di raggiungimento di obiettivi strategici: occorre quindi riaggregare i dati del conto del bilancio per finalità di spesa secondo i programmi e i progetti approvati dal Consiglio ad inizio anno.

LA GESTIONE DELLE RISORSE

Le tabelle che seguono riportano l'ammontare complessivo delle risorse destinate al finanziamento dei programmi di spesa e le risorse impiegate nei programmi stessi, al netto dei servizi per conto terzi, distinti per titoli. La prima colonna indica gli stanziamenti definitivi di entrata e di spesa che devono pareggiare; la seconda indica l'ammontare degli accertamenti e degli impegni di competenza dell'esercizio; la terza indica il precedente ammontare in percentuale; la quarta indica il volume complessivo delle riscossioni e dei pagamenti di competenza e la quinta la relativa percentuale.

Conto del Bilancio 2013: Gestione per programmi	Stanziamanti 2013	Accertamenti / Impegni 2013	% Realizzo	Riscossioni / Pagamenti 2013	% Realizzo
ENTRATE: Risorse destinate al finanziamento dei programmi					
Avanzo di amministrazione	16.093,96				
Tributarie	608.850,23	463.314,32	76,10%	245.871,37	53,07%
Contributi e trasf. Correnti	2.263.507,89	2.217.225,21	97,96%	2.002.227,81	90,30%
Extratributarie	269.881,41	229.107,43	84,89%	164.761,29	71,91%
Alienazioni, trasf. Capitale	466.987,13	459.998,23	98,50%	211.140,73	45,90%
Da accensione di prestiti	0,00	0,00		0,00	
Totale	3.625.320,62	3.369.645,19	92,95%	2.624.001,20	77,87%
USCITE: Risorse impiegate nei programmi					
Correnti	3.050.764,71	2.612.369,67	85,63%	1.687.907,31	64,61%
Conto Capitale	467.005,13	459.989,47	98,50%	3.251,21	0,71%
Rimborso di prestiti	107.550,78	107.550,78	100,00%	107.550,78	100,00%
Totale	3.625.320,62	3.179.909,92	87,71%	1.798.709,30	56,56%
Risultato della gestione per programmi	0,00	189.735,27		825.291,90	434,97%





ANALISI DELLA GESTIONE DEI PROGRAMMI

Analizziamo ora i singoli programmi di spesa al fine di misurare l'efficacia dell'azione intrapresa dall'Ente.

Le tabelle che seguono riportano l'elenco sintetico dei vari programmi e quelle successive indicano il dettaglio degli eventuali progetti associati. In tutte le tabelle l'analisi è volta a valutare due aspetti fondamentali: ***lo stato di realizzazione dei programmi*** come scostamento tra previsione e impegno di spesa, e ***il grado di ultimazione dei programmi*** come scostamento tra impegno di spesa e pagamento.

PARTE SPESA		Spese correnti	Spese in conto capitale	Spese per rimborso di prestiti (al netto anticipazione di cassa)	TOTALE PROGRAMMA
0100 FUNZIONI GENERALI DI AMMINISTRAZIONE	Stanziamenti	1.095.620,89	59.005,13	107.550,78	1.262.176,80
	Impegni	836.611,79	51.989,47	107.550,78	996.152,04
	Pagamenti	489.986,96	3.251,21	107.550,78	600.788,95
	% Realizzo Impegni	76,36%	88,11%	100,00%	78,92%
	% Realizzo Pagamenti	58,57%	6,25%	100,00%	60,31%
0200 FUNZIONI DI POLIZIA LOCALE	Stanziamenti	88.704,02	0,00	0,00	88.704,02
	Impegni	76.192,62	0,00	0,00	76.192,62
	Pagamenti	67.006,45	0,00	0,00	67.006,45
	% Realizzo Impegni	85,90%	0,00%	0,00%	85,90%
	% Realizzo Pagamenti	87,94%	0,00%	0,00%	87,94%
0300 FUNZIONI DI ISTRUZIONE PUBBLICA	Stanziamenti	177.853,21	15.000,00	0,00	192.853,21
	Impegni	162.123,27	15.000,00	0,00	177.123,27
	Pagamenti	49.570,74	0,00	0,00	49.570,74
	% Realizzo Impegni	91,16%	100,00%	0,00%	91,84%
	% Realizzo Pagamenti	30,58%	0,00%	0,00%	27,99%
0400 CULTURA E BENI CULTURALI	Stanziamenti	111.372,49	30.000,00	0,00	141.372,49
	Impegni	107.766,08	30.000,00	0,00	137.766,08
	Pagamenti	49.417,51	0,00	0,00	49.417,51
	% Realizzo Impegni	96,76%	100,00%	0,00%	97,45%
	% Realizzo Pagamenti	45,86%	0,00%	0,00%	35,87%
0500 SETTORE SPORTIVO E RICREATIVO	Stanziamenti	29.728,96	165.000,00	0,00	194.728,96
	Impegni	21.922,32	165.000,00	0,00	186.922,32
	Pagamenti	14.370,04	0,00	0,00	14.370,04
	% Realizzo Impegni	73,74%	100,00%	0,00%	95,99%
	% Realizzo Pagamenti	65,55%	0,00%	0,00%	7,69%
0600 FUNZIONI NEL CAMPO DEL TURISMO	Stanziamenti	0,00	0,00	0,00	0,00
	Impegni	0,00	0,00	0,00	0,00
	Pagamenti	0,00	0,00	0,00	0,00
	% Realizzo Impegni	0,00%	0,00%	0,00%	0,00%
	% Realizzo Pagamenti	0,00%	0,00%	0,00%	0,00%
0700 FUNZIONI VIABILITA' E TRASPORTI	Stanziamenti	128.930,01	0,00	0,00	128.930,01
	Impegni	119.851,62	0,00	0,00	119.851,62
	Pagamenti	84.543,91	0,00	0,00	84.543,91
	% Realizzo Impegni	92,96%	0,00%	0,00%	92,96%
	% Realizzo Pagamenti	70,54%	0,00%	0,00%	70,54%
0800 GESTIONE TERRITORIO E AMBIENTE	Stanziamenti	480.925,30	70.000,00	0,00	550.925,30
	Impegni	457.821,14	70.000,00	0,00	527.821,14
	Pagamenti	419.188,83	0,00	0,00	419.188,83
	% Realizzo Impegni	95,20%	100,00%	0,00%	95,81%
	% Realizzo Pagamenti	91,56%	0,00%	0,00%	79,42%
0900 FUNZIONE NEL SETTORE SOCIALE	Stanziamenti	936.609,83	31.000,00	0,00	967.609,83
	Impegni	829.063,06	31.000,00	0,00	860.063,06
	Pagamenti	513.499,28	0,00	0,00	513.499,28
	% Realizzo Impegni	88,52%	100,00%	0,00%	88,89%
	% Realizzo Pagamenti	61,94%	0,00%	0,00%	59,70%
1000 SVILUPPO ECONOMICO	Stanziamenti	1.020,00	97.000,00	0,00	98.020,00
	Impegni	1.017,77	97.000,00	0,00	98.017,77
	Pagamenti	323,59	0,00	0,00	323,59
	% Realizzo Impegni	99,78%	100,00%	0,00%	100,00%
	% Realizzo Pagamenti	31,79%	0,00%	0,00%	0,33%

Nelle tabelle che seguono viene indicato il peso di ogni programma in percentuale sul totale della programmazione relativamente agli stanziamenti di competenza , agli impegni e ai pagamenti.

PARTE SPESA		Importi PROGRAMMA	Peso del programma in %
0100 FUNZIONI GENERALI DI AMMINISTRAZIONE	Stanziamenti	1.262.176,80	34,82
	Impegni	996.152,04	31,33
	Pagamenti	600.788,95	33,40
0200 FUNZIONI DI POLIZIA LOCALE	Stanziamenti	88.704,02	2,45
	Impegni	76.192,62	2,40
	Pagamenti	67.006,45	3,73
0300 FUNZIONI DI ISTRUZIONE PUBBLICA	Stanziamenti	192.853,21	5,32
	Impegni	177.123,27	5,57
	Pagamenti	49.570,74	2,76
0400 CULTURA E BENI CULTURALI	Stanziamenti	141.372,49	3,90
	Impegni	137.766,08	4,33
	Pagamenti	49.417,51	2,75
0500 SETTORE SPORTIVO E RICREATIVO	Stanziamenti	194.728,96	5,37
	Impegni	186.922,32	5,88
	Pagamenti	14.370,04	0,80
0600 FUNZIONI NEL CAMPO DEL TURISMO	Stanziamenti	0,00	0,00
	Impegni	0,00	0,00
	Pagamenti	0,00	0,00
0700 FUNZIONI VIABILITA' E TRASPORTI	Stanziamenti	128.930,01	3,56
	Impegni	119.851,62	3,77
	Pagamenti	84.543,91	4,70
0800 GESTIONE TERRITORIO E AMBIENTE	Stanziamenti	550.925,30	15,20
	Impegni	527.821,14	16,60
	Pagamenti	419.188,83	23,30
0900 FUNZIONE NEL SETTORE SOCIALE	Stanziamenti	967.609,83	26,69
	Impegni	860.063,06	27,05
	Pagamenti	513.499,28	28,55
1000 SVILUPPO ECONOMICO	Stanziamenti	98.020,00	2,70
	Impegni	98.017,77	3,08
	Pagamenti	323,59	0,02
TOTALE	Stanziamenti	3.625.320,62	
	Impegni	3.179.909,92	
	Pagamenti	1.798.709,30	

DETTAGLIO PROGETTI

PARTE SPESA		Spese correnti	Spese in conto capitale	Spese per rimborso di prestiti (al netto anticipazione di cassa)	TOTALE PROGETTI
TOTALE	Stanziamenti	0,00	0,00	0,00	0,00
	Impegni	0,00	0,00	0,00	0,00
	Pagamenti	0,00	0,00	0,00	0,00
	% Realizzo Impegni	0,00%	0,00%	0,00%	0,00%
	% Realizzo Pagamenti	0,00%	0,00%	0,00%	0,00%

ANALISI DEI PROGRAMMI

RIEPILOGO PROGRAMMI

010000000000	FUNZIONI GENERALI DI AMMINISTRAZIONE
020000000000	FUNZIONI DI POLIZIA LOCALE
030000000000	FUNZIONI DI ISTRUZIONE PUBBLICA
040000000000	CULTURA E BENI CULTURALI
050000000000	SETTORE SPORTIVO E RICREATIVO
060000000000	FUNZIONI NEL CAMPO DEL TURISMO
070000000000	FUNZIONI VIABILITA' E TRASPORTI
080000000000	GESTIONE TERRITORIO E AMBIENTE
090000000000	FUNZIONE NEL SETTORE SOCIALE
100000000000	SVILUPPO ECONOMICO

ANALISI DEI PROGRAMMI

PROGRAMMA N° 0100 FUNZIONI GENERALI DI AMMINISTRAZIONE
N° 0 PROGETTI NEL PROGRAMMA
RESPONSABILE SIG.

PROGRAMMAZIONE PREVISTA NELLA RELAZIONE PREVISIONALE E PROGRAMMATICA PER IL TRIENNIO 2013 - 2015

ANALISI DEI PROGRAMMI

(a)	Descrizione Impegni	Previsione assestata							
(b)	Da Impegnare								
(a - b)	%								
(b / a)	Disponibilità Impegni								
(c)	Mandati								
(d)	%								
(d / b)									
	TOTALE TITOLO 1	1.095.620,89	836.611,79	259.009,10	76,36	344.327,90	489.986,96	58,57	
	TOTALE TITOLO 2	59.005,13	51.989,47	7.015,66	88,11	48.738,26	3.251,21	6,25	
	TOTALE TITOLO 3	107.550,78	107.550,78	0,00	100,00	0,00	107.550,78	100,00	
	TOTALE TITOLO 4	90.000,00	48.966,39	41.033,61	54,41	0,00	48.966,39	100,00	
	TOTALE USCITA	1.352.176,80	1.045.118,43	307.058,37	77,29	393.066,16	649.755,34	62,17	

ANALISI DEI PROGRAMMI

PROGRAMMA N° 0200 FUNZIONI DI POLIZIA LOCALE
N° 0 PROGETTI NEL PROGRAMMA
RESPONSABILE SIG.

PROGRAMMAZIONE PREVISTA NELLA RELAZIONE PREVISIONALE E PROGRAMMATICA PER IL TRIENNIO 2013 - 2015

ANALISI DEI PROGRAMMI

(a)	Descrizione Impegni	Previsione assestata						
(b)	Da Impegnare							
(a - b)	%							
(b / a)	Disponibilità Impegni							
(c)	Mandati							
(d)	%							
(d / b)								
	TOTALE TITOLO 1	88.704,02	76.192,62	12.511,40	85,90	9.186,17	67.006,45	87,94
	TOTALE TITOLO 2	0,00	0,00	0,00	0,00	0,00	0,00	0,00
	TOTALE USCITA	88.704,02	76.192,62	12.511,40	85,90	9.186,17	67.006,45	87,94

ANALISI DEI PROGRAMMI

PROGRAMMA N° 0300 FUNZIONI DI ISTRUZIONE PUBBLICA
N° 0 PROGETTI NEL PROGRAMMA
RESPONSABILE SIG.

PROGRAMMAZIONE PREVISTA NELLA RELAZIONE PREVISIONALE E PROGRAMMATICA PER IL TRIENNIO 2013 - 2015

ANALISI DEI PROGRAMMI

(a)	Descrizione Impegni	Previsione assestata						
(b)	Da Impegnare							
(a - b)	%							
(b / a)	Disponibilità Impegni							
(c)	Mandati							
(d)	%							
(d / b)								
	TOTALE TITOLO 1	177.853,21	162.123,27	15.729,94	91,16	112.552,53	49.570,74	30,58
	TOTALE TITOLO 2	15.000,00	15.000,00	0,00	100,00	15.000,00	0,00	0,00
	TOTALE USCITA	192.853,21	177.123,27	15.729,94	91,84	127.552,53	49.570,74	27,99

ANALISI DEI PROGRAMMI

PROGRAMMA N° 0400 CULTURA E BENI CULTURALI
N° 0 PROGETTI NEL PROGRAMMA
RESPONSABILE SIG.

PROGRAMMAZIONE PREVISTA NELLA RELAZIONE PREVISIONALE E PROGRAMMATICA PER IL TRIENNIO 2013 - 2015

ANALISI DEI PROGRAMMI

(a)	Descrizione Impegni	Previsione assestata						
(b)	Da Impegnare							
(a - b)	%							
(b / a)	Disponibilità Impegni							
(c)	Mandati							
(d)	%							
(d / b)								
	TOTALE TITOLO 1	111.372,49	107.766,08	3.606,41	96,76	58.348,57	49.417,51	45,86
	TOTALE TITOLO 2	30.000,00	30.000,00	0,00	100,00	30.000,00	0,00	0,00
	TOTALE USCITA	141.372,49	137.766,08	3.606,41	97,45	88.348,57	49.417,51	35,87

ANALISI DEI PROGRAMMI

PROGRAMMA N° 0500 SETTORE SPORTIVO E RICREATIVO
N° 0 PROGETTI NEL PROGRAMMA
RESPONSABILE SIG.

PROGRAMMAZIONE PREVISTA NELLA RELAZIONE PREVISIONALE E PROGRAMMATICA PER IL TRIENNIO 2013 - 2015

ANALISI DEI PROGRAMMI

(a)	Descrizione Impegni	Previsione assestata						
(b)	Da Impegnare							
(a - b)	%							
(b / a)	Disponibilità Impegni							
(c)	Mandati							
(d)	%							
(d / b)								
	TOTALE TITOLO 1	29.728,96	21.922,32	7.806,64	73,74	7.552,28	14.370,04	65,55
	TOTALE TITOLO 2	165.000,00	165.000,00	0,00	100,00	165.000,00	0,00	0,00
	TOTALE USCITA	194.728,96	186.922,32	7.806,64	95,99	172.552,28	14.370,04	7,69

ANALISI DEI PROGRAMMI

PROGRAMMA N° 0600 FUNZIONI NEL CAMPO DEL TURISMO
N° 0 PROGETTI NEL PROGRAMMA
RESPONSABILE SIG.

PROGRAMMAZIONE PREVISTA NELLA RELAZIONE PREVISIONALE E PROGRAMMATICA PER IL TRIENNIO 2013 - 2015

ANALISI DEI PROGRAMMI

(a)	Descrizione Impegni	Previsione assestata						
(b)	Da Impegnare							
(a - b)	%							
(b / a)	Disponibilità Impegni							
(c)	Mandati							
(d)	%							
(d / b)								
	TOTALE TITOLO 1	0,00	0,00	0,00	0,00	0,00	0,00	0,00
	TOTALE TITOLO 2	0,00	0,00	0,00	0,00	0,00	0,00	0,00
	TOTALE USCITA	0,00	0,00	0,00	0,00	0,00	0,00	0,00

ANALISI DEI PROGRAMMI

PROGRAMMA N° 0700 FUNZIONI VIABILITA' E TRASPORTI
N° 0 PROGETTI NEL PROGRAMMA
RESPONSABILE SIG.

PROGRAMMAZIONE PREVISTA NELLA RELAZIONE PREVISIONALE E PROGRAMMATICA PER IL TRIENNIO 2013 - 2015

ANALISI DEI PROGRAMMI

(a)	Descrizione Impegni	Previsione assestata						
(b)	Da Impegnare							
(a - b)	%							
(b / a)	Disponibilità Impegni							
(c)	Mandati							
(d)	%							
(d / b)								
	TOTALE TITOLO 1	128.930,01	119.851,62	9.078,39	92,96	35.307,71	84.543,91	70,54
	TOTALE TITOLO 2	0,00	0,00	0,00	0,00	0,00	0,00	0,00
	TOTALE USCITA	128.930,01	119.851,62	9.078,39	92,96	35.307,71	84.543,91	70,54

ANALISI DEI PROGRAMMI

PROGRAMMA N° 0800 GESTIONE TERRITORIO E AMBIENTE
N° 0 **PROGETTI NEL PROGRAMMA**
RESPONSABILE SIG.

PROGRAMMAZIONE PREVISTA NELLA RELAZIONE PREVISIONALE E PROGRAMMATICA PER IL TRIENNIO 2013 - 2015

ANALISI DEI PROGRAMMI

(a)	Descrizione Impegni	Previsione assestata						
(b)	Da Impegnare							
(a - b)	%							
(b / a)	Disponibilità Impegni							
(c)	Mandati							
(d)	%							
(d / b)								
	TOTALE TITOLO 1	480.925,30	457.821,14	23.104,16	95,20	38.632,31	419.188,83	91,56
	TOTALE TITOLO 2	70.000,00	70.000,00	0,00	100,00	70.000,00	0,00	0,00
	TOTALE USCITA	550.925,30	527.821,14	23.104,16	95,81	108.632,31	419.188,83	79,42

ANALISI DEI PROGRAMMI

PROGRAMMA N° 0900 FUNZIONE NEL SETTORE SOCIALE
N° 0 PROGETTI NEL PROGRAMMA
RESPONSABILE SIG.

PROGRAMMAZIONE PREVISTA NELLA RELAZIONE PREVISIONALE E PROGRAMMATICA PER IL TRIENNIO 2013 - 2015

ANALISI DEI PROGRAMMI

(a)	Descrizione Impegni	Previsione assestata						
(b)	Da Impegnare							
(a - b)	%							
(b / a)	Disponibilità Impegni							
(c)	Mandati							
(d)	%							
(d / b)								
	TOTALE TITOLO 1	936.609,83	829.063,06	107.546,77	88,52	315.563,78	513.499,28	61,94
	TOTALE TITOLO 2	31.000,00	31.000,00	0,00	100,00	31.000,00	0,00	0,00
	TOTALE USCITA	967.609,83	860.063,06	107.546,77	88,89	346.563,78	513.499,28	59,70

ANALISI DEI PROGRAMMI

PROGRAMMA N° 1000 SVILUPPO ECONOMICO
N° 0 PROGETTI NEL PROGRAMMA
RESPONSABILE SIG.

PROGRAMMAZIONE PREVISTA NELLA RELAZIONE PREVISIONALE E PROGRAMMATICA PER IL TRIENNIO 2013 - 2015

ANALISI DEI PROGRAMMI

(a)	Descrizione Impegni	Previsione assestata						
(b)	Da Impegnare							
(a - b)	%							
(b / a)	Disponibilità Impegni							
(c)	Mandati							
(d)	%							
(d / b)								
	TOTALE TITOLO 1	1.020,00	1.017,77	2,23	99,78	694,18	323,59	31,79
	TOTALE TITOLO 2	97.000,00	97.000,00	0,00	100,00	97.000,00	0,00	0,00
	TOTALE USCITA	98.020,00	98.017,77	2,23	100,00	97.694,18	323,59	0,33

VALUTAZIONI CONCLUSIVE

Il Conto del Bilancio 2013 evidenzia un dato positivo per la buona corrispondenza degli accertamenti alla previsione e soprattutto per una maggiore efficacia degli impieghi, a riprova di una gestione che cresce come efficienza e puntualità.

L'Amministrazione e tutte le strutture operative sono fortemente impegnate al raggiungimento degli obiettivi e all'ottimizzazione dell'erogazione dei servizi agli utenti.

Sul piano gestionale i risultati raggiunti sono considerevoli dato che:

-
-
-

COMUNE DI PABILLONIS

Provincia di Medio Campidano

***RELAZIONE TECNICA AL
CONTO DEL BILANCIO
ANNO 2013***

Relazione Tecnica al Conto del Bilancio - Parte prima

Indice

Introduzione

Conto del Bilancio 2013

Quadro riassuntivo della gestione finanziaria

La gestione di competenza

La gestione dei residui

La gestione di cassa

Analisi delle ENTRATE

Riepilogo delle entrate per titoli

Entrate tributarie

Contributi e Trasferimenti correnti

Entrate extratributarie

Alienazione di beni, trasferimenti di capitale e riscossione di crediti

Accensione di prestiti

Analisi delle SPESE

Riepilogo delle spese per titoli

Spese correnti

Spese in conto capitale

Rimborso di prestiti

Introduzione

Il Conto del bilancio ha la funzione di rappresentare sinteticamente le risultanze della gestione, ponendo a confronto i dati di previsione, eventualmente modificati da variazioni in corso d'anno, con quelli derivanti dalle scritture contabili tenute nel corso dell'esercizio.

In base all'art. 228, comma 1, "*il conto del bilancio dimostra i risultati finali della gestione autorizzatoria contenuta nel bilancio annuale rispetto alle previsioni*" e in base all'art. 151, comma 6, del Decreto Legislativo 267/2000 "*al rendiconto è allegata una relazione illustrativa della giunta che esprime le valutazioni di efficacia dell'azione condotta sulla base dei risultati conseguiti in rapporto ai programmi ed ai costi sostenuti.*" .

Questa relazione si propone quindi di:

- esporre i dati più significativi dell'attività dell'Ente riportando le risultanze finali dell'esercizio
- esprimere valutazioni sui risultati conseguiti.

CONTO DEL BILANCIO 2013

QUADRO RIASSUNTIVO DELLA GESTIONE FINANZIARIA			
	<i>GESTIONE</i>		
	<i>Residui</i>	<i>Competenza</i>	<i>Totale</i>
<i>Fondo di cassa al 1 gennaio</i>			1.551.687,13
RISCOSSIONI	1.503.002,85	2.802.965,22	4.305.968,07
PAGAMENTI	1.307.376,86	1.991.266,31	3.298.643,17
<i>Fondo di cassa al 31/12</i>			2.559.012,03
<i>PAGAMENTI (per azioni esecutive) e non regolarizzate al 31/12</i>			0,00
DIFFERENZA			2.559.012,03
RESIDUI ATTIVI	2.066.911,39	745.643,99	2.812.555,38
RESIDUI PASSIVI	3.239.878,57	1.386.816,51	4.626.695,08
DIFFERENZA			-1.814.139,70
AVANZO (+) / DISAVANZO (-)			
<i>Risultato di amministrazione:</i>			744.872,33
- <i>Fondi Vincolati</i>			152.416,80
- <i>Fondi per finanziamento spese c/capitale</i>			163.723,43
- <i>Fondi di ammortamento</i>			0,00
- <i>Fondi non vincolati</i>			428.732,10

Dalla tabella sopra riportata si può notare che il risultato di amministrazione è prodotto:

- dalla gestione di competenza
- dalla gestione dei residui, compreso fondo iniziale di cassa
- applicazione avanzo / disavanzo esercizio precedente

Andiamo ad analizzare le singole gestioni.

ANALISI DELL'AVANZO / DISAVANZO PRECEDENTE ESERCIZIO APPLICATO

In base all'art. 186 del D.Lgvo 267/2000 "Il risultato contabile di amministrazione e' accertato con l'approvazione del rendiconto dell'ultimo esercizio chiuso ed e' pari al fondo di cassa aumentato dei residui attivi e diminuito dei residui passivi" e in base all'art. 187, comma 1 "L'avanzo di amministrazione e' distinto in fondi non vincolati, fondi vincolati, fondi per finanziamento spese in conto capitale e fondi di ammortamento.", comma 2, "L'eventuale avanzo di amministrazione, accertato ai sensi dell'articolo 186, puo' essere utilizzato:

- a) per il reinvestimento delle quote accantonate per ammortamento, provvedendo, ove l'avanzo non sia sufficiente, ad applicare nella parte passiva del bilancio un importo pari alla differenza;
- b) per la copertura dei debiti fuori bilancio riconoscibili a norma dell'articolo 194;
- c) per i provvedimenti necessari per la salvaguardia degli equilibri di bilancio di cui all'articolo 193 ove non possa provvedersi con mezzi ordinari, per il finanziamento delle spese di funzionamento non ripetitive in qualsiasi periodo dell'esercizio e per le altre spese correnti solo in sede di assestamento;
- d) per il finanziamento di spese di investimento."

In base all'art. 188 "L'eventuale disavanzo di amministrazione, accertato ai sensi dell'articolo 186, e' applicato al bilancio di previsione nei modi e nei termini di cui all'articolo 193,(salvaguardia degli equilibri di bilancio), in aggiunta alle quote di ammortamento accantonate e non disponibili nel risultato contabile di amministrazione."

Nella tabella che segue viene rappresentato l'utilizzo dell'avanzo / disavanzo di amministrazione effettuato nel corso dell'esercizio che troverà riscontro nelle successive tabelle.

AVANZO 2012 APPLICATO NELL'ESERCIZIO 2013		
Avanzo risultante dal Conto del Bilancio 2012	576.112,41	
di cui:		
- Avanzo applicato alle spese correnti		5.000,00
- Avanzo applicato agli investimenti		
- Avanzo applicato per la copertura di debiti fuori bilancio		11.093,96
-		
Totale avanzo applicato		16.093,96

DISAVANZO 2012 APPLICATO NELL'ESERCIZIO 2013	
Disavanzo applicato al bilancio corrente	0,00

LA GESTIONE DI COMPETENZA

Con questo termine ci riferiamo a quella parte di gestione determinata dalle sole operazioni relative all'esercizio in corso, senza considerare quelle generate negli anni precedenti e non ancora concluse. La gestione di competenza evidenzia il "risultato della gestione di competenza" come differenza tra gli accertamenti e gli impegni di stretta pertinenza dell'esercizio e permette di valutare come sono state utilizzate le risorse. Il risultato di questa gestione, di norma, evidenzia la capacità dell'ente di prevedere flussi di entrata e di spesa sia nella fase di impegno /accertamento che di pagamento / riscossione, tali da consentire il principio di pareggio finanziario non solo in fase previsionale ma anche durante l'intero anno. L'art. 193 del D.Lgvo 267/2000 impone il rispetto durante la gestione e nelle variazioni di bilancio, del pareggio finanziario e di tutti gli equilibri stabiliti in bilancio per la copertura delle spese correnti e per il finanziamento degli investimenti. Al termine dell'esercizio una attenta gestione dovrebbe dar luogo ad un risultato di pareggio o positivo in grado di dimostrare la capacità dell'ente di conseguire un adeguato flusso di risorse tale da assicurare la copertura finanziaria degli impegni di spesa assunti. Quindi un risultato della gestione di competenza positivo evidenzia una equilibrata e corretta gestione, mentre un valore negativo trova generalmente giustificazione nel verificarsi di eventi imprevedibili che hanno modificato le previsioni attese.


QUADRO RIASSUNTIVO DELLA GESTIONE DI COMPETENZA	
<i>RISCOSSIONI</i>	2.802.965,22
<i>PAGAMENTI</i>	1.991.266,31
<i>DIFFERENZA</i>	811.698,91
<i>RESIDUI ATTIVI</i>	745.643,99
<i>RESIDUI PASSIVI</i>	1.386.816,51
<i>DIFFERENZA</i>	-641.172,52
<i>AVANZO (+) / DISAVANZO (-)</i>	170.526,39

Le tabelle che seguono indicano i totali distinti per titoli di entrata e di uscita.

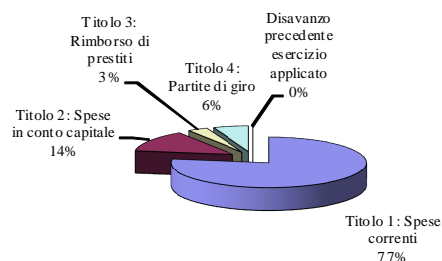
RISULTATO DELLA GESTIONE DI COMPETENZA

ENTRATE: ACCERTAMENTI DI COMPETENZA	ACCERTAMENTI	RISULTATO
Titolo 1: Entrate tributarie	463.314,32	
Titolo 2: Entrate da trasferimenti correnti	2.217.225,21	
Titolo 3: Entrate extratributarie	229.107,43	
Titolo 4: Alienazioni, trasferimenti di capitale, riscossione di crediti	459.998,23	
Titolo 5: Entrate da accensione di prestiti	0,00	
Titolo 6: Partite di giro	178.964,02	
Totale Parziale	3.548.609,21	
Avanzo precedente esercizio applicato	16.093,96	
Totale (1)		3.564.703,17
USCITE: IMPEGNI DI COMPETENZA	IMPEGNI	
Titolo 1: Spese correnti	2.612.369,67	
Titolo 2: Spese in conto capitale	459.989,47	
Titolo 3: Rimborso di prestiti	107.550,78	
Titolo 4: Partite di giro	198.172,90	
Totale Parziale	3.378.082,82	
Disavanzo precedente esercizio applicato	0,00	
Totale (2)		3.378.082,82
Avanzo / Disavanzo di gestione		186.620,35

ENTRATE: ACCERTAMENTI DI COMPETENZA



USCITE: IMPEGNI DI COMPETENZA



Equilibri della gestione di competenza

Vengono qui di seguito riportati gli equilibri della gestione di competenza degli ultimi due anni di conto del bilancio :

EQUILIBRI DELLA GESTIONE DI COMPETENZA

GESTIONE DI COMPETENZA CORRENTE		2012	2013
Entrate correnti (Titolo I + II + III)	(+)	2.831.102,83	2.909.646,96
Spese Correnti: Titolo I	(-)	2.549.381,19	2.612.369,67
Spese per rimborso di prestiti (quota capitale)	(-)	102.007,00	107.550,78
<i>DIFFERENZA</i>	(+/-)	179.714,64	189.726,51
Entrate del Titolo IV che finanziano le spese correnti	(+)	0,00	0,00
Avanzo applicato al titolo I della spesa	(+)	57.226,38	16.093,96
Alienazioni patrimoniali per debiti fuori bilancio corr.	(+)	0,00	0,00
Entrate correnti che finanziano investimenti	(-)	0,00	0,00
Altre	(+/-)	0,00	0,00
<i>TOTALE GESTIONE CORRENTE</i>	(+/-)	236.941,02	205.820,47
GESTIONE DI COMPETENZA CONTO CAPITALE		2012	2013
Entrate titoli IV e V	(+)	439.913,55	459.998,23
Avanzo applicato al titolo II	(+)	421.027,59	
Entrate correnti che finanziano investimenti	(+)	0,00	0,00
Entrate del Titolo IV che finanziano le spese correnti	(-)	0,00	0,00
Spese titolo II	(-)	813.407,48	459.989,47
<i>TOTALE GESTIONE C/CAPITALE</i>	(+/-)	47.533,66	8,76
SALDO GESTIONE CORRENTE E C/CAPITALE	(+/-)	284.474,68	205.829,23

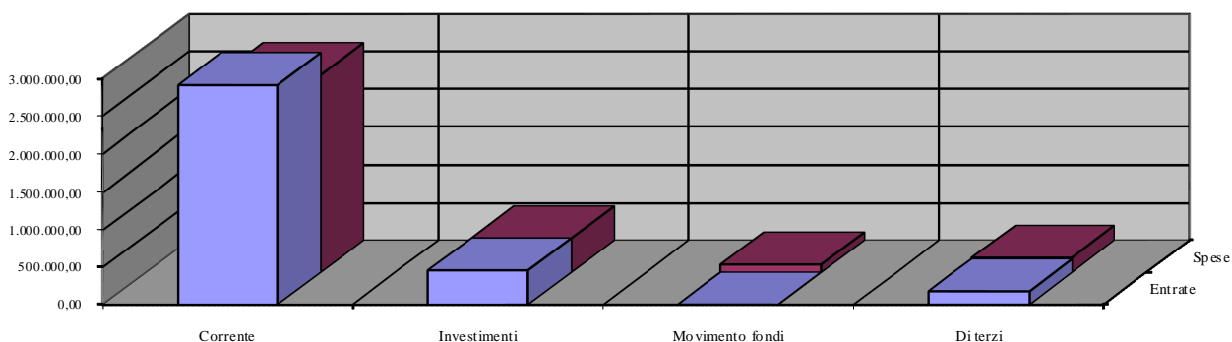
ANALISI DELLE COMPONENTI DI BILANCIO

Analizziamo ora i riepiloghi per le diverse componenti di bilancio.

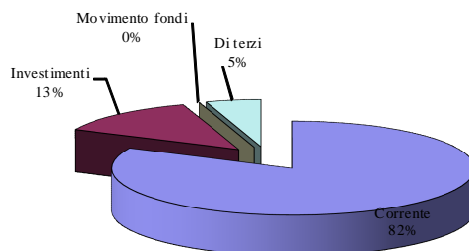
Composizione del Bilancio per l'anno 2013

	Entrate	Uscite	Differenza
Corrente	2.909.646,96	2.612.369,67	297.277,29
Investimenti	459.998,23	459.989,47	8,76
Movimento fondi	0,00	107.550,78	-107.550,78
Di terzi	178.964,02	198.172,90	-19.208,88
<i>Totale</i>	3.548.609,21	3.378.082,82	170.526,39

Composizione del Bilancio



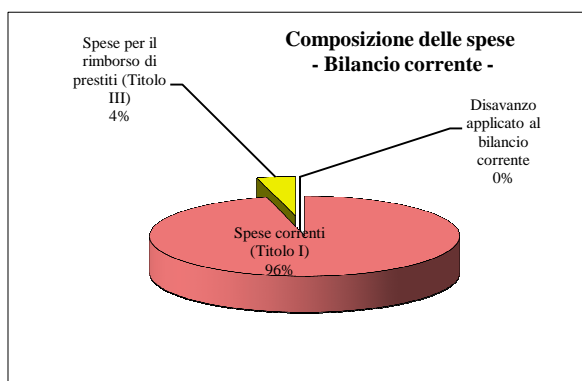
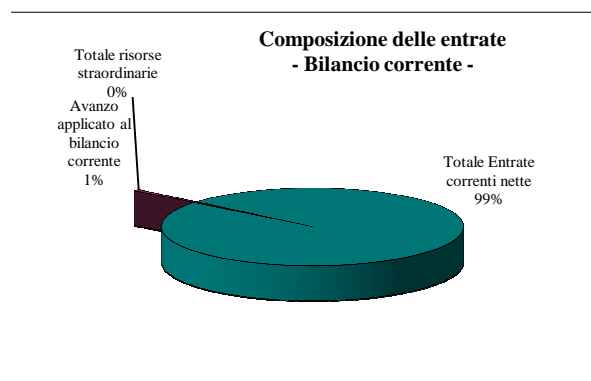
Incidenza percentuale



Le tabelle che seguono mettono in evidenza le singole voci che compongono il bilancio corrente, il bilancio investimenti, il bilancio movimento di fondi e il bilancio servizi c/terzi, limitati alla sola competenza.

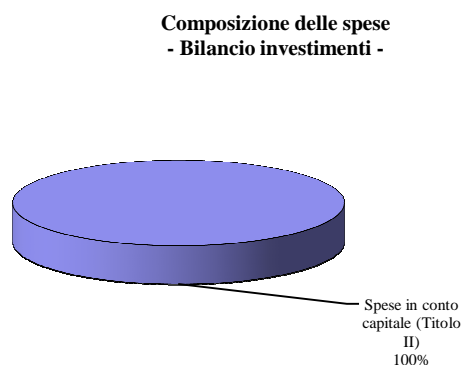
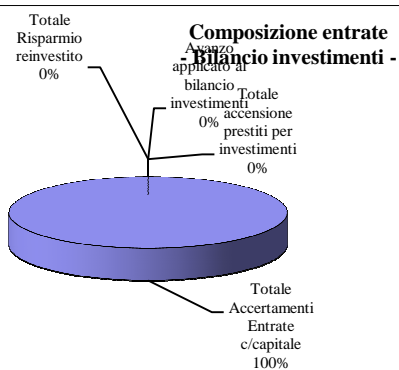
Bilancio corrente: misura la quantità di entrate destinate all'ordinaria gestione dell'ente.

BILANCIO CORRENTE		Parziale	Totale
Entrate correnti: Titolo I + II + III			
Spese Correnti: Titolo I + III (int. 3,4,5)			
ENTRATE (accertamenti)			
Entrate Tributarie (Titolo I)		463.314,32	
Entrate da Trasferimenti correnti (Titolo II)		2.217.225,21	
Entrate Extratributarie (Titolo III)		229.107,43	
<i>Totale Accertamenti Entrate correnti</i>	(+)		2.909.646,96
Entrate correnti che finanziano investimenti:			
.....		0,00	
.....			
<i>Totale Risparmio corrente</i>	(-)		0,00
<i>Totale Entrate correnti nette</i>	(=)		2.909.646,96
Avanzo applicato al bilancio corrente			
	(+)		16.093,96
Entrate del Titolo IV e V che finanziano spese correnti:			
- Oneri urbanizzazione per manutenzione ordinaria		0,00	
- Alienazioni per riequilibrio		0,00	
- Mutui a copertura disavanzi		0,00	
- Altre entrate straordinarie		0,00	
<i>Totale risorse straordinarie</i>	(+)		0,00
Totale Entrate			2.925.740,92
USCITE (impegni)			
Spese correnti (Titolo I)	(+)	2.612.369,67	
Spese per il rimborso di prestiti (Titolo III)	(+)	107.550,78	
A detrarre:			
- Anticipazione di cassa (int. 1)	(-)	0,00	
- Rimborso finanziamenti a breve (int. 2)	(-)	0,00	
<i>Totale Impegni Spese correnti</i>			2.719.920,45
Disavanzo applicato al bilancio corrente			
			0,00
Totale Uscite			2.719.920,45
RISULTATO bilancio di parte corrente:			
Avanzo (+) / Disavanzo (-)			205.820,47




Bilancio investimenti: destinato ad assicurare le infrastrutture necessarie per l'esercizio delle funzioni istituzionali, per l'erogazione dei servizi pubblici e per lo sviluppo socio-economico della popolazione.

BILANCIO INVESTIMENTI		Parziale	Totale
Entrate vincolate: Titolo IV + V			
Spese d'investimento: Titolo II			
ENTRATE (accertamenti)			
Entrate da alienazione, trasferimento capitali (Titolo IV)	(+)	459.998,23	
- Oneri di urbanizzazione per man. Ordinaria	(-)	0,00	
- Alienazione patrimonio per riequilibrio	(-)	0,00	
- Riscossione di crediti	(-)	0,00	
<i>Totale Accertamenti Entrate c/capitale</i>	(+)		459.998,23
Entrate correnti che finanziano investimenti:			
.....		0,00	
.....			
<i>Totale Risparmio reinvestito</i>	(+)		0,00
Avanzo applicato al bilancio investimenti			
	(+)		
Entrate per accensione di prestiti (Titolo V)			
- Mutui passivi a copertura disavanzi	(-)	0,00	
- Anticipazioni di cassa	(-)	0,00	
- Finanziamenti a breve termine	(-)	0,00	
<i>Totale accensione prestiti per investimenti</i>	(+)		0,00
Totale Entrate			459.998,23
USCITE (impegni)			
Spese in conto capitale (Titolo II)	(+)	459.989,47	
A detrarre:			
- Concessione di crediti (int. 10)	(-)	0,00	
Totale Uscite			459.989,47
RISULTATO bilancio Investimenti:			
Avanzo (+) / Disavanzo (-)			8,76



Bilancio movimento di fondi: movimenti di pura natura finanziaria che non comportano veri movimenti di risorse, ma sono diretti ad assicurare un adeguato livello di liquidità dell'ente.

BILANCIO MOVIMENTO DI FONDI		Parziali	Totali
ENTRATE (accertamenti)			
Riscossione di crediti (parte Titolo IV)	(+)	0,00	
Anticipazioni di cassa (parte Titolo V)	(+)	0,00	
Finanziamenti a breve termine (parte Titolo V)	(+)	0,00	
Totale Entrate			0,00
USCITE (impegni)			
Concessione di crediti (Titolo II, int. 10)	(+)	0,00	
Rimborso anticipazioni di cassa (parte Titolo III)	(+)	0,00	
Rimborso finanziamenti a breve (parte Titolo III)	(+)	0,00	
Totale Uscite			0,00
RISULTATO bilancio movimento di Fondi:			
Avanzo (+) / Disavanzo (-)			0,00



Bilancio servizi per conto terzi: movimenti che non incidono nell'attività economica dell'ente; sono poste finanziarie figurative movimentate dall'ente per conto di soggetti esterni (partite di giro).

BILANCIO SERVIZI CONTO TERZI		Parziali	Totali
ENTRATE (accertamenti)			
Servizi per conto di terzi (Titolo VI)	(+)	178.964,02	
Totale Entrate			178.964,02
USCITE (impegni)			
Servizi per conto di terzi (Titolo IV)	(+)	198.172,90	
Totale Uscite			198.172,90
RISULTATO bilancio servizi di terzi:			
Avanzo (+) / Disavanzo (-)			-19.208,88

LA GESTIONE DEI RESIDUI

La gestione residui misura l'andamento dei residui relativi agli esercizi precedenti. E' importante considerare l'andamento del tasso di smaltimento dei residui attivi, inteso come capacità e rapidità di riscossione dei crediti, e quello dei residui passivi, inteso come capacità e rapidità di pieno utilizzo delle somme impiegate.

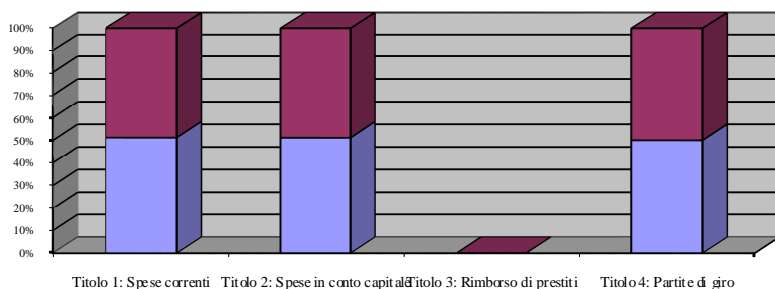
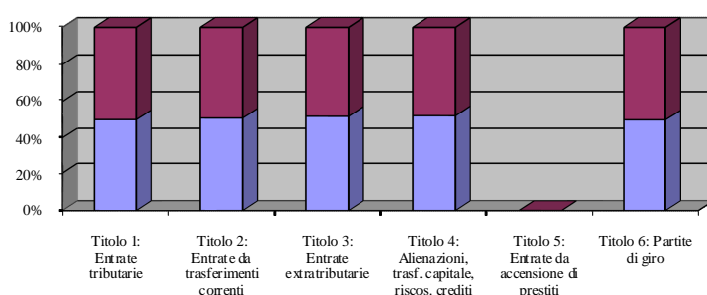
Questa gestione è rivolta principalmente alla verifica delle condizioni di mantenimento di tutto o in parte delle somme a residuo attraverso il procedimento di riaccertamento dei residui, con il quale i vari responsabili devono verificare i presupposti per la loro sussistenza.

Il risultato complessivo della gestione viene quindi influenzato dal riaccertamento dei residui a seguito dell'esistenza di nuovi crediti (maggiori residui attivi) e dell'insussistenza di debiti (eliminazione di residui passivi) o di crediti (eliminazione di residui attivi).

<u>QUADRO RIASSUNTIVO DELLA GESTIONE DEI RESIDUI</u>	
<i>Fondo di cassa al 1 gennaio</i>	1.551.687,13
RISCOSSIONI	1.503.002,85
PAGAMENTI	1.307.376,86
<i>Fondo di cassa al 31/12</i>	1.747.313,12
<i>PAGAMENTI (per azioni esecutive) e non regolarizzate al 31/12</i>	0,00
DIFFERENZA	1.747.313,12
RESIDUI ATTIVI	2.066.911,39
RESIDUI PASSIVI	3.239.878,57
DIFFERENZA	-1.172.967,18
AVANZO (+) / DISAVANZO (-) contabile	574.345,94

Analisi del riaccertamento dei residui per titoli di entrata e spesa.

ENTRATE: RESIDUI ATTIVI	RESIDUI INIZIALI	RESIDUI RIACCERTATI	Scostamento %
Titolo 1: Entrate tributarie	744.562,07	740.532,13	0,54%
Titolo 2: Entrate da trasferimenti correnti	758.442,48	728.111,49	4,00%
Titolo 3: Entrate extratributarie	175.487,23	162.088,60	7,64%
Titolo 4: Alienazioni, trasf. capitale, riscos. crediti	2.083.758,53	1.900.808,05	8,78%
Titolo 5: Entrate da accensione di prestiti	0,00	0,00	
Titolo 6: Partite di giro	38.405,34	38.373,97	0,08%
Totale	3.800.655,65	3.569.914,24	6,07%
USCITE: RESIDUI PASSIVI			
Titolo 1: Spese correnti	1.181.888,96	1.123.567,11	4,93%
Titolo 2: Spese in conto capitale	3.585.513,26	3.414.893,77	4,76%
Titolo 3: Rimborso di prestiti	0,00	0,00	
Titolo 4: Partite di giro	8.828,15	8.794,55	0,38%
Totale	4.776.230,37	4.547.255,43	4,79%



Dai dati della gestione dei residui, raffrontati con quelli del precedente esercizio, emergono le seguenti risultanze:

GESTIONE DEI RESIDUI		
ENTRATE		
PARTE CORRENTE (TIT. I, II, III)	2012	2013
Residui Anno Precedente	1.567.785,71	1.678.491,78
Residui Riaccertati	1.424.909,36	1.630.732,22
Grado di realizzazione residui	90,89%	97,15%
Riscossione dei Residui	751.883,65	977.240,58
PARTE CONTO CAPITALE (TIT. IV,V)	2012	2013
Residui Anno Precedente	2.070.696,94	2.083.758,53
Residui Riaccertati	2.068.696,94	1.900.808,05
Grado di realizzazione residui	99,90%	91,22%
Riscossione dei Residui	260.755,53	514.580,34
USCITE		
PARTE CORRENTE (TIT. I, III)	2012	2013
Residui Anno Precedente	1.239.214,29	1.181.888,96
Residui Riaccertati	1.136.190,20	1.123.567,11
Grado di smaltimento residui	91,69%	95,07%
Pagamento dei Residui	790.713,94	678.115,46
PARTE CONTO CAPITALE (TIT. II)	2012	2013
Residui Anno Precedente	3.638.450,81	3.585.513,26
Residui Riaccertati	3.528.815,46	3.414.893,77
Grado di smaltimento residui	96,99%	95,24%
Pagamento dei Residui	687.194,36	627.005,40

I minori residui attivi discendono da:	
Insussistenze dei residui attivi	
Gestione corrente (al netto della gestione vincolata)	-47.759,56
Gestione in conto capitale (al netto della gestione vincolata)	-182.950,48
Gestione servizi c/terzi	-31,37
Gestione vincolata	
MINORI RESIDUI ATTIVI	-230.741,41
I minori residui passivi discendono da:	
Insussistenze ed economie dei residui passivi	
Gestione corrente (al netto della gestione vincolata)	-58.321,85
Gestione in conto capitale (al netto della gestione vincolata)	-170.619,49
Gestione servizi c/terzi	-33,60
Gestione vincolata	
MINORI RESIDUI PASSIVI	-228.974,94

ANALISI ANZIANITA' DEI RESIDUI							
Residui	Esercizi Prec.	2008	2009	2010	2011	2012	2013
ATTIVI							
Titolo I	78.890,28	10.971,67	37.488,57	28.790,74	67.431,23	249.985,78	217.442,95
Titolo II	0,00	6.721,00	19.429,07	0,00	17.931,76	13.666,35	214.997,40
Titolo III	61.450,29	2.652,00	9.696,48	16.964,00	11.816,00	19.606,42	64.346,14
Titolo IV	130.069,42	35.341,44	525.330,00	0,00	644.400,00	51.086,85	248.857,50
Titolo V	0,00	0,00	0,00	0,00	0,00	0,00	0,00
Titolo VI	5.356,10	2.720,05	4.786,62	0,00	8.354,98	5.974,29	0,00
TOTALE RESIDUI ATTIVI	275.766,09	58.406,16	596.730,74	45.754,74	749.933,97	340.319,69	745.643,99
PASSIVI							
Titolo I	24.466,04	37.772,67	32.052,18	60.829,86	97.464,74	192.866,16	924.462,36
Titolo II	286.892,11	121.769,73	594.296,63	89.598,63	1.089.858,18	605.473,09	456.738,26
Titolo III	0,00	0,00	0,00	0,00	0,00	0,00	0,00
Titolo IV	297,05	0,00	0,00	0,00	6.196,50	45,00	5.615,89
TOTALE RESIDUI PASSIVI	311.655,20	159.542,40	626.348,81	150.428,49	1.193.519,42	798.384,25	1.386.816,51

LA GESTIONE DI CASSA

La gestione di cassa verifica l'entità degli incassi e dei pagamenti e il suo risultato corrisponde al fondo di cassa di fine esercizio o, in caso di risultato negativo, con l'anticipazione di tesoreria.

	GESTIONE		
	Residui	Competenza	Totale
Fondo di cassa al 1 gennaio	//	//	1.551.687,13
RISCOSSIONI	1.503.002,85	2.802.965,22	4.305.968,07
PAGAMENTI	1.307.376,86	1.991.266,31	3.298.643,17
Fondo di cassa al 31/12			2.559.012,03
PAGAMENTI (per azioni esecutive) e non regolarizzate al 31/12			0,00
DIFFERENZA			2.559.012,03

Dalla tabella si può notare che il risultato è dato da una gestione di competenza e una di residui.

Analizziamo qui di seguito il dettaglio delle riscossioni e dei pagamenti effettuati in competenza e, nella tabella successiva, quelli effettuati a residuo, in base alle componenti di bilancio.

Componenti di Bilancio	Riscossioni C/Competenza	Pagamenti C/Competenza	Differenza
Corrente	2.412.860,47	1.687.907,31	724.953,16
Investimenti	211.140,73	3.251,21	207.889,52
Movimento fondi	0,00	107.550,78	-107.550,78
Di terzi	178.964,02	192.557,01	-13.592,99
Totale	2.802.965,22	1.991.266,31	811.698,91

Componenti di Bilancio	Riscossioni C/Residuo	Pagamenti C/residuo	Differenza
Corrente	977.240,58	678.115,46	299.125,12
Investimenti	514.580,34	627.005,40	-112.425,06
Movimento fondi	0,00	0,00	0,00
Di terzi	11.181,93	2.256,00	8.925,93
Totale	1.503.002,85	1.307.376,86	195.625,99


ANALISI DELLE ENTRATE

La corretta programmazione dell'attività dell'ente parte dalla ricerca delle fonti di finanziamento: soltanto conoscendo l'ammontare e la natura delle risorse a disposizione si possono preventivare le relative spese.

Iniziamo quindi ad analizzare le entrate in base alla loro natura e fonte di provenienza suddividendole per titoli indicando, per ognuno di essi, la percentuale di incidenza sul totale complessivo.

Entrate	STANZIAMENTI DI COMPETENZA	% sul totale
Titolo 1: Entrate tributarie	608.850,23	15,26%
Titolo 2: Entrate da trasferimenti correnti	2.263.507,89	56,73%
Titolo 3: Entrate extratributarie	269.881,41	6,76%
Titolo 4: Alienazioni, trasf. Capitale, riscossione crediti	466.987,13	11,70%
Titolo 5: Entrate da Accensione di prestiti	0,00	0,00%
Titolo 6: Servizi per conto terzi	380.807,60	9,54%
<i>Totale Entrate</i>	3.990.034,26	

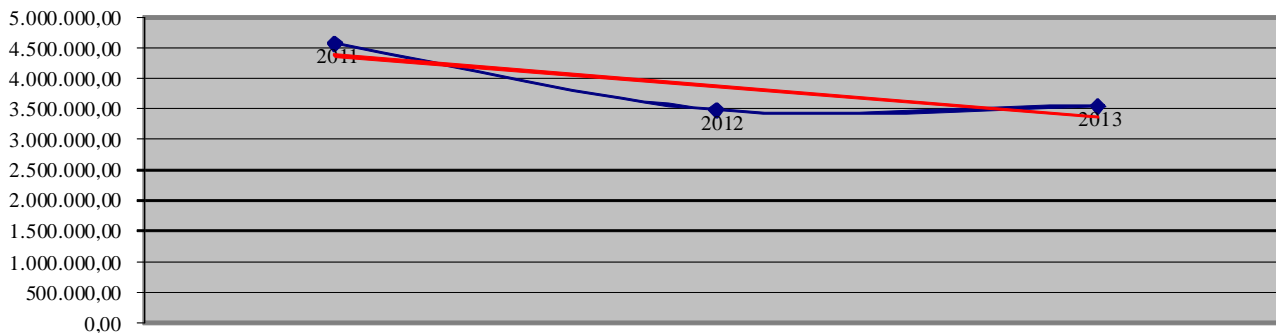
Entrate	ACCERTAMENTI DI COMPETENZA	% sul totale
Titolo 1: Entrate tributarie	463.314,32	13,06%
Titolo 2: Entrate da trasferimenti correnti	2.217.225,21	62,48%
Titolo 3: Entrate extratributarie	229.107,43	6,46%
Titolo 4: Alienazioni, trasf. Capitale, riscossione crediti	459.998,23	12,96%
Titolo 5: Entrate da Accensione di prestiti	0,00	0,00%
Titolo 6: Servizi per conto terzi	178.964,02	5,04%
<i>Totale Entrate</i>	3.548.609,21	

Composizione delle Entrate 2013

La tabella che segue riporta gli accertamenti delle entrate dell'ultimo triennio al fine di valutarne l'andamento.

Entrate	Accertamenti di Competenza		
	2011	2012	2013
Titolo 1: Entrate tributarie	432.661,36	512.421,66	463.314,32
Titolo 2: Entrate da trasferimenti correnti	2.075.067,14	2.019.546,12	2.217.225,21
Titolo 3: Entrate extratributarie	311.208,14	299.135,05	229.107,43
Titolo 4: Alienazioni, trasf. Capitale, riscossione crediti	1.461.091,57	439.913,55	459.998,23
Titolo 5: Entrate da Accensione di prestiti	0,00	0,00	0,00
Titolo 6: Servizi per conto terzi	287.913,55	212.514,36	178.964,02
<i>Totale Entrate</i>	4.567.941,76	3.483.530,74	3.548.609,21

Trend storico Entrate



LE ENTRATE TRIBUTARIE

Le entrate tributarie sono molto importanti nella politica di reperimento delle risorse dell'ente.

Sono suddivise in tre categorie che misurano le diverse forme di contribuzione dei cittadini alla gestione: imposte, tasse e tributi speciali.

Fanno parte della categoria delle imposte : l'imposta comunale sugli immobili (ICI), l'imposta sulla pubblicità, l'addizionale sul consumo dell'energia elettrica, l'addizionale comunale sull'IRPEF e la compartecipazione IRPEF.

Fanno parte della categoria delle tasse: la tassa per lo smaltimento dei rifiuti solidi urbani e relativa addizionale erariale, e la tassa per l'occupazione di spazi ed aree pubbliche urbani (se non trasformate in tariffa).

La categoria dei tributi speciali è una voce residuale che porta come posta principale i diritti sulle pubbliche affissioni.

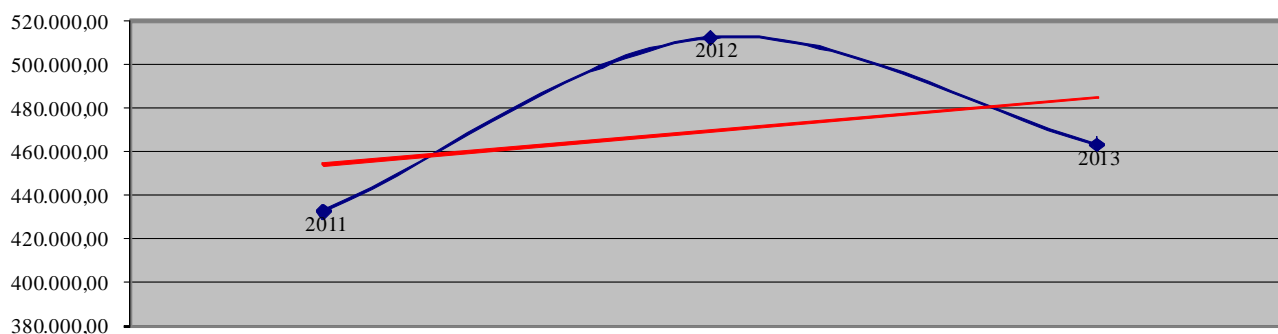
La tabella riporta le entrate del titolo I accertate nell'esercizio suddivise nelle categorie di appartenenza. L'ultima colonna indica la percentuale di incidenza sul totale generale.

Entrate tributarie (Tit. I)	ACCERTAMENTI DI COMPETENZA	% sul totale
Cat. 1: Imposte	131.877,16	28,46
Cat. 2: Tasse	330.896,66	71,42
Cat. 3: Tributi speciali ed altre entrate tributarie	540,50	0,12
Totale Entrate Titolo I	463.314,32	

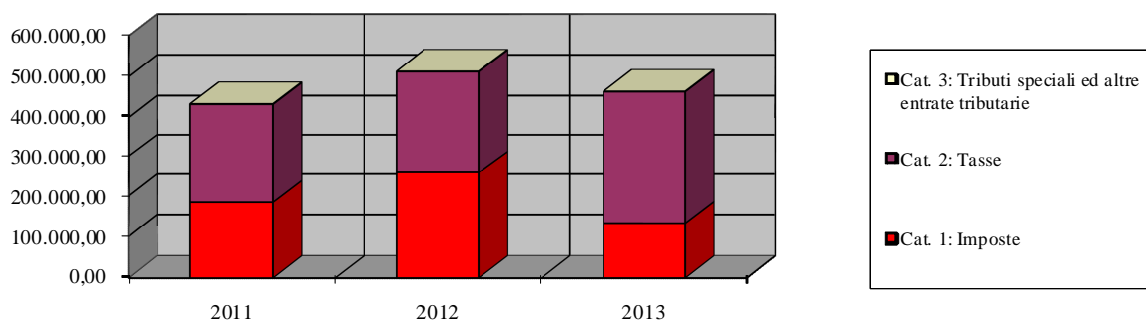
La tabella che segue riporta gli accertamenti delle entrate tributarie dell'ultimo triennio.

Entrate tributarie (Tit. I)	Accertamenti di Competenza		
	2011	2012	2013
Cat. 1: Imposte	183.907,53	257.360,24	131.877,16
Cat. 2: Tasse	247.985,43	254.580,70	330.896,66
Cat. 3: Tributi speciali ed altre entrate tributarie	768,40	480,72	540,50
Totale Entrate Titolo I	432.661,36	512.421,66	463.314,32

Trend storico Entrate



Composizione e trend delle Entrate Tributarie



ANALISI DEI TRIBUTI PIU' SIGNIFICATIVI

Imposta Comunale sugli Immobili 2011	1^ casa	2^ casa	Fabbricati produttivi	Altro	Totale Gettito
Aliquote	4,00	7,60	7,60	7,60	
Gettito	0,00	43.983,03	0,00	13.609,78	57.592,81

Imposta Comunale sugli Immobili 2012	1^ casa	2^ casa	Fabbricati produttivi	Altro	Totale Gettito
Aliquote	0,00	0,00	0,00	0,00	
Gettito	29.023,84	117.482,09	0,00	37.018,06	183.523,99

Imposta Comunale sugli Immobili 2013	1^ casa	2^ casa	Fabbricati produttivi	Altro	Totale Gettito
Aliquote	4,00	7,60	7,60	7,60	
Gettito	0,00	109.396,53	3,00	31.347,21	140.746,74

Addizionale comunale Irpef	2011	2012	2013	Variazione
Aliquote	0,02	0,02%	0,02%	0,00%
Gettito	30.000,00	29.997,47	27.853,48	-2.143,99

Compartecipazione IRPEF	2011	2012	2013	Variazione
Aliquote				0,00%
Gettito	0,00	0,00	0,00	0,00

Tassa Rifiuti Solidi Urbani	2011	2012	2013	Variazione
Gettito	242.538,30	247.580,70	325.357,00	77.776,30

Tassa Occupazione Spazi ed Aree Pubbliche	2011	2012	2013	Variazione
Gettito	5.447,13	7.000,00	5.539,66	-1.460,34

RECUPERO EVASIONE TRIBUTARIA				
2012		2013		
Previsioni Iniziali	Rendiconto	Previsioni Iniziali	Rendiconto	Variazione Rendiconto / Prev.
106.877,41	101.877,41	0,00	0,00	0,00

ENTRATE DA CONTRIBUTI E TRASFERIMENTI CORRENTI DELLO STATO, DELLA REGIONE E DI ALTRI ENTI PUBBLICI, ANCHE IN RAPPORTO ALL'ESERCIZIO DI FUNZIONI DELEGATE DALLA REGIONE

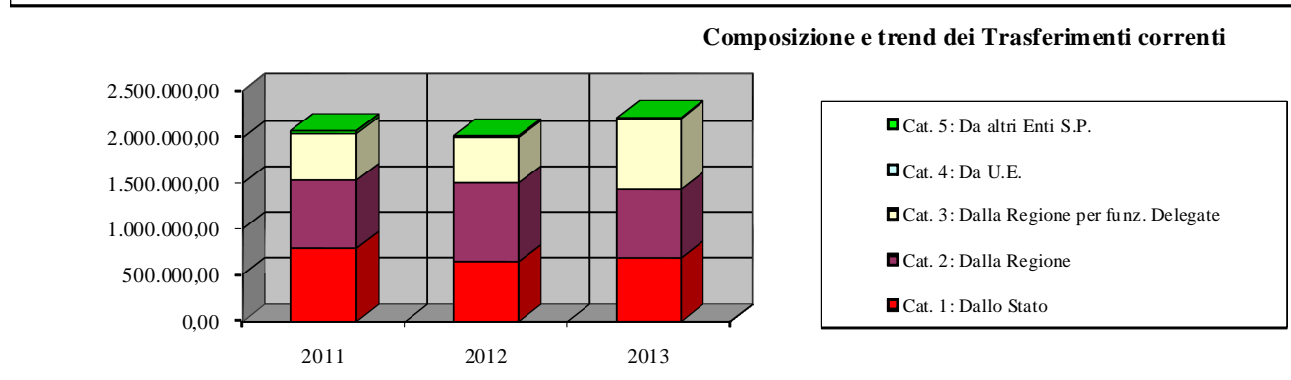
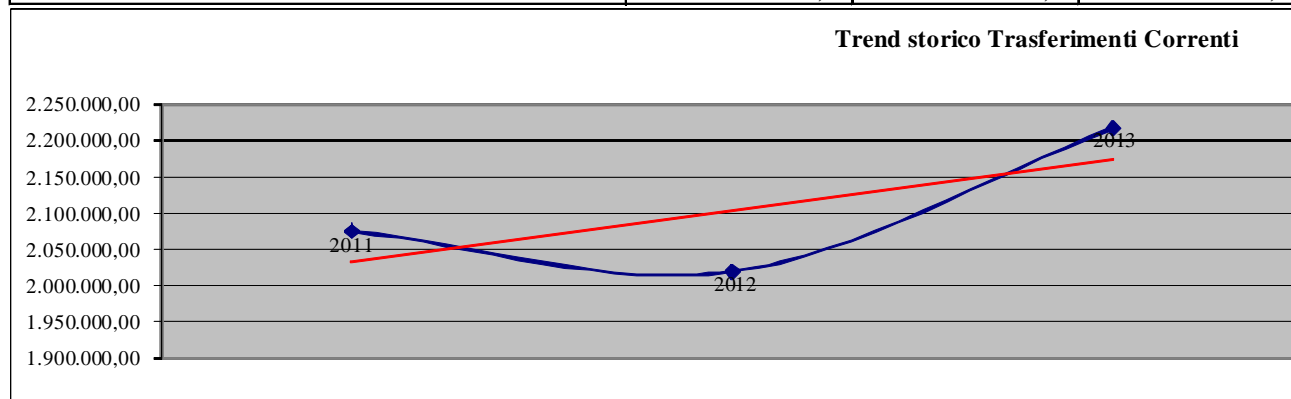
Le entrate del titolo II evidenziano le forme contributive da parte dallo Stato e dagli enti del settore pubblico allargato finalizzate ad assicurare la gestione corrente e l'erogazione dei servizi di competenza dell'ente.

La tabella riporta le entrate del titolo II accertate nell'esercizio suddivise nelle categorie di appartenenza. L'ultima colonna indica la percentuale di incidenza sul totale generale.

Trasferimenti Correnti (Tit. II)	ACCERTAMENTI DI COMPETENZA	% sul totale
Cat. 1: Dallo Stato	680.310,80	30,68%
Cat. 2: Dalla Regione	752.906,81	33,96%
Cat. 3: Dalla Regione per funz. Delegate	776.457,60	35,02%
Cat. 4: Da U.E.	0,00	0,00%
Cat. 5: Da altri Enti S.P.	7.550,00	0,34%
Totale Entrate Titolo II	2.217.225,21	

La tabella che segue riporta gli accertamenti delle entrate da trasferimenti correnti dell'ultimo triennio.

Trasferimenti Correnti (Tit. II)	Accertamenti di Competenza		
	2011	2012	2013
Cat. 1: Dallo Stato	787.013,41	639.093,35	680.310,80
Cat. 2: Dalla Regione	746.495,41	865.399,19	752.906,81
Cat. 3: Dalla Regione per funz. Delegate	510.509,77	498.490,46	776.457,60
Cat. 4: Da U.E.	0,00	0,00	0,00
Cat. 5: Da altri Enti S.P.	31.048,55	16.563,12	7.550,00
Totale Entrate Titolo II	2.075.067,14	2.019.546,12	2.217.225,21



LE ENTRATE EXTRATRIBUTARIE

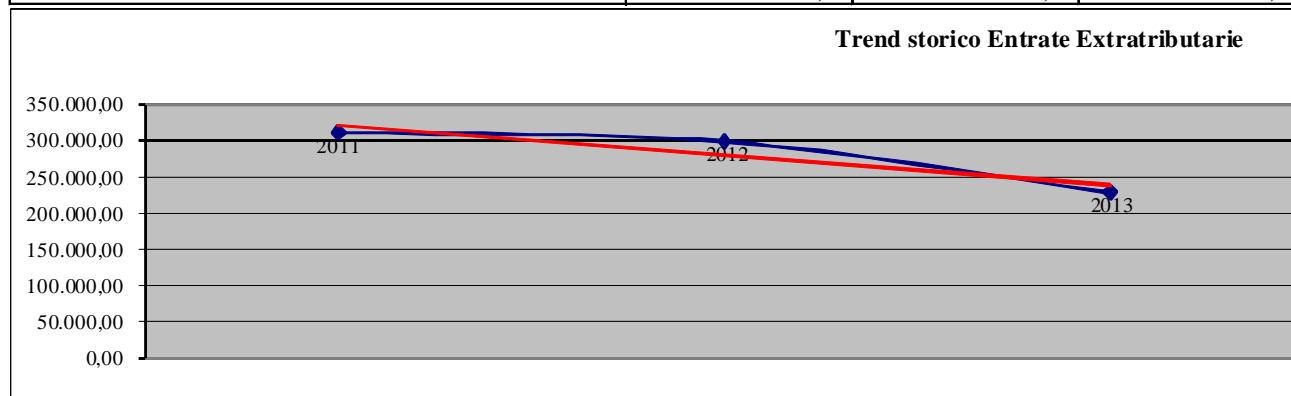
Le entrate extratributarie hanno un notevole valore sociale e finanziario in quanto abbracciano tutte le prestazioni rese ai cittadini attraverso i servizi istituzionali, a domanda individuale e produttivi.

La tabella riporta le entrate del titolo III accertate nell'esercizio suddivise nelle categorie di appartenenza. L'ultima colonna indica la percentuale di incidenza sul totale generale.

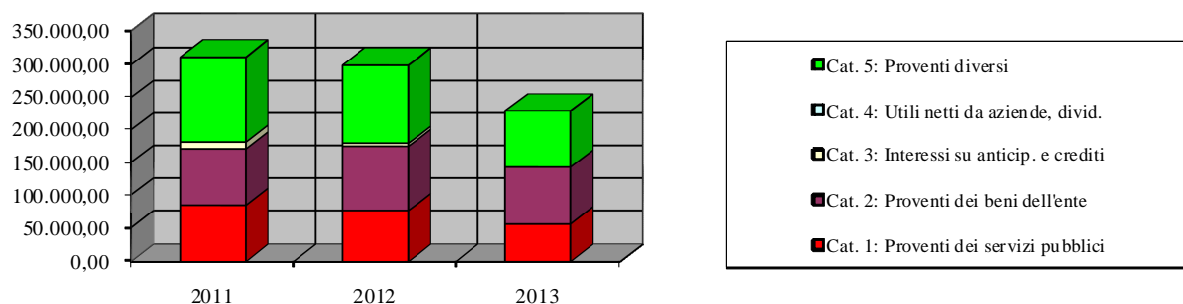
Entrate Extratributarie (Tit. III)	ACCERTAMENTI DI COMPETENZA	% sul totale
Cat. 1: Proventi dei servizi pubblici	55.569,85	24,25%
Cat. 2: Proventi dei beni dell'ente	87.007,65	37,98%
Cat. 3: Interessi su anticip. e crediti	21,24	0,01%
Cat. 4: Utili netti da aziende, divid.	0,00	0,00%
Cat. 5: Proventi diversi	86.508,69	37,76%
Totale Entrate Titolo III	229.107,43	

La tabella che segue riporta gli accertamenti delle entrate extratributarie dell'ultimo triennio.

Entrate Extratributarie (Tit. III)	Accertamenti di Competenza		
	2011	2012	2013
Cat. 1: Proventi dei servizi pubblici	83.903,80	75.753,95	55.569,85
Cat. 2: Proventi dei beni dell'ente	86.632,59	98.784,78	87.007,65
Cat. 3: Interessi su anticip. e crediti	10.519,51	4.798,66	21,24
Cat. 4: Utili netti da aziende, divid.	0,00	0,00	0,00
Cat. 5: Proventi diversi	130.152,24	119.797,66	86.508,69
Totale Entrate Titolo III	311.208,14	299.135,05	229.107,43



Composizione e trend delle Entrate Extratributarie



ENTRATE DERIVANTI DA ALIENAZIONE, DA TRASFERIMENTI DI CAPITALI E DA RISCOSSIONI DI CREDITI

Le entrate del titolo IV sono di diversa natura e destinazione.

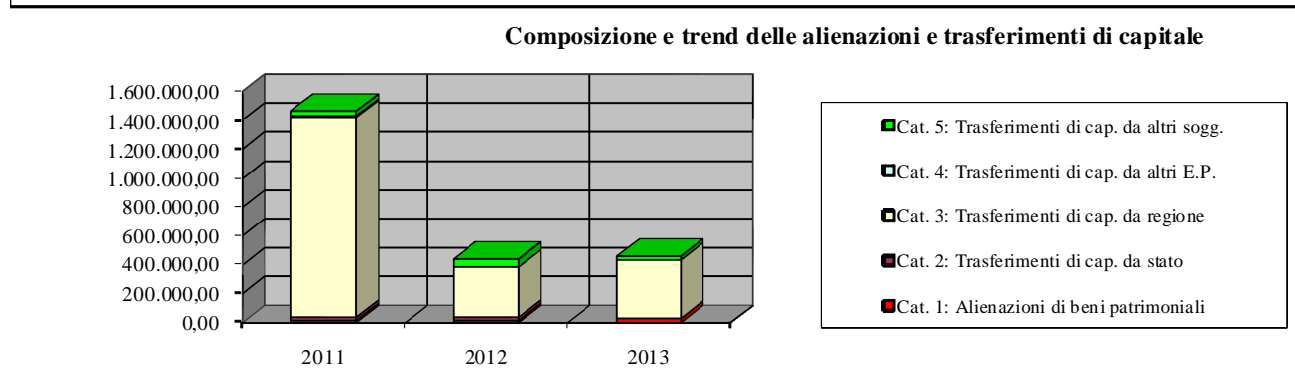
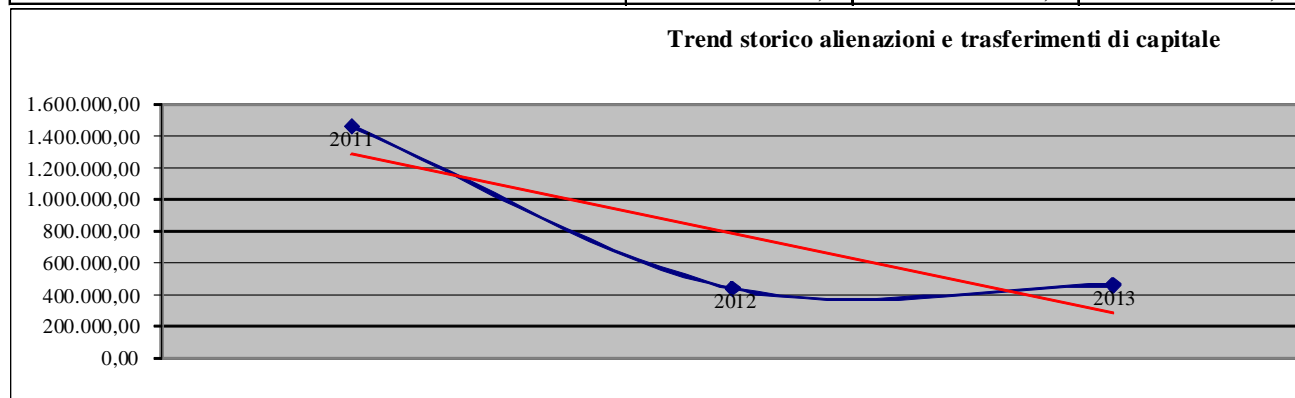
Le alienazioni rappresentano una fonte di autofinanziamento; i trasferimenti in conto capitale evidenziano le quote di partecipazione da parte dallo Stato e dagli enti del settore pubblico allargato al finanziamento degli investimenti; le riscossioni di crediti sono semplici operazioni finanziarie che fanno parte dei movimenti di fondi.

La tabella riporta le entrate del titolo IV accertate nell'esercizio suddivise nelle categorie di appartenenza. L'ultima colonna indica la percentuale di incidenza sul totale generale.

Alienazioni, trasferim. capitale (Tit. IV)	ACCERTAMENTI DI COMPETENZA	% sul totale
Cat. 1: Alienazioni di beni patrimoniali	31.000,00	6,74
Cat. 2: Trasferimenti di cap. da stato	0,00	0,00
Cat. 3: Trasferimenti di cap. da regione	403.486,23	87,71
Cat. 4: Trasferimenti di cap. da altri E.P.	0,00	0,00
Cat. 5: Trasferimenti di cap. da altri sogg.	25.512,00	5,55
Cat. 6: Riscossione di crediti	0,00	0,00
Totale Entrate Titolo IV	459.998,23	

La tabella che segue riporta gli accertamenti delle entrate da trasferimenti di capitale dell'ultimo triennio.

Alienazioni, trasferimenti di capitale (Tit. IV)	Accertamenti di Competenza		
	2011	2012	2013
Cat. 1: Alienazioni di beni patrimoniali	15.996,00	16.212,45	31.000,00
Cat. 2: Trasferimenti di cap. da stato	23.067,66	23.004,86	0,00
Cat. 3: Trasferimenti di cap. da regione	1.379.027,91	347.722,10	403.486,23
Cat. 4: Trasferimenti di cap. da altri E.P.	10.000,00	0,00	0,00
Cat. 5: Trasferimenti di cap. da altri sogg.	33.000,00	52.974,14	25.512,00
Cat. 6: Riscossione di crediti	0,00	0,00	0,00
Totale Entrate Titolo IV	1.461.091,57	439.913,55	459.998,23



ENTRATE DA ACCENSIONE DI PRESTITI

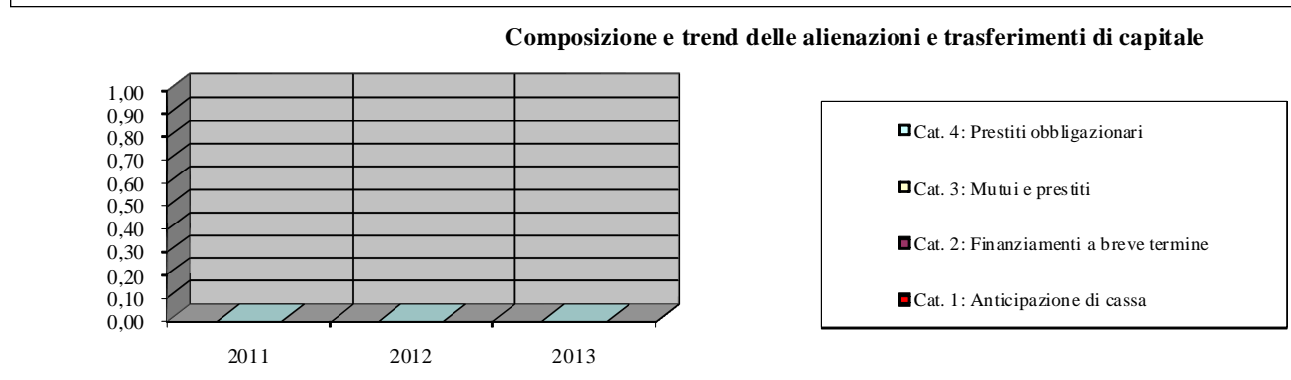
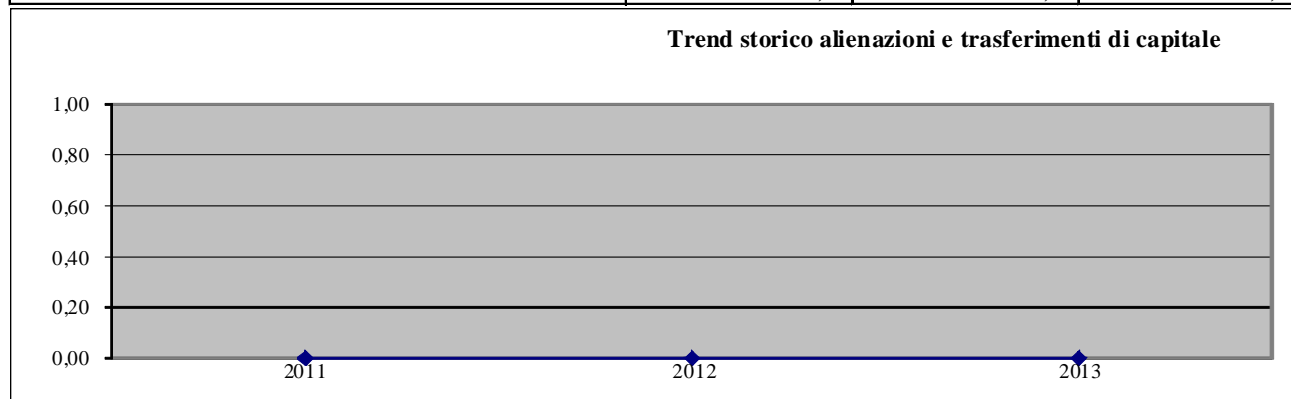
Le entrate del titolo V sono costituite in parte dall'anticipazione di cassa e, in parte, da quelle risorse necessarie al completamento del finanziamento del piano d'investimento dell'ente (ricorso al credito o all'indebitamento).

La tabella riporta le entrate del titolo V accertate nell'esercizio suddivise nelle categorie di appartenenza. L'ultima colonna indica la percentuale di incidenza sul totale generale.

Accensione di prestiti (Tit. V)	ACCERTAMENTI DI COMPETENZA	% sul totale
Cat. 1: Anticipazione di cassa	0,00	
Cat. 2: Finanziamenti a breve termine	0,00	
Cat. 3: Mutui e prestiti	0,00	
Cat. 4: Prestiti obbligazionari	0,00	
Totale Entrate Titolo V	0,00	

La tabella che segue riporta gli accertamenti delle entrate da accensione di prestiti dell'ultimo triennio.

Accensione di prestiti (Tit. V)	Accertamenti di Competenza		
	2011	2012	2013
Cat. 1: Anticipazione di cassa	0,00	0,00	0,00
Cat. 2: Finanziamenti a breve termine	0,00	0,00	0,00
Cat. 3: Mutui e prestiti	0,00	0,00	0,00
Cat. 4: Prestiti obbligazionari	0,00	0,00	0,00
Totale Entrate Titolo V	0,00	0,00	0,00



N.B.

Il ricorso all'indebitamento è subordinato al rispetto di alcuni vincoli legislativi, oltre che economici.

L'art. 204 del D.Lgvo 267/2000 specifica che "... possono essere contratti mutui solo se l'importo annuale degli interessi riferiti a nuove forme di indebitamento, sommato agli interessi per mutui precedentemente contratti ed a quelli derivanti da garanzie prestate ai sensi dell'art. 207, al netto dei contributi statali e regionali in conto interessi, non supera il 25% delle entrate relative ai primi tre titoli delle entrate del rendiconto del penultimo anno precedente quello in cui viene deliberata l'assunzione dei mutui ...".

L'articolo 8 della legge n. 183/2011 (legge di stabilità 2012), nell'ambito di alcune misure di coordinamento della finanza pubblica, ha ridotto ulteriormente la capacità di indebitamento degli enti locali, già recentemente ridimensionate dall'art. 2 comma 39 del D.L. n. 225/2010.

La nuova formulazione dell'art. 204 del TUEL prevede che le amministrazioni locali possano assumere nuovi mutui e accedere ad altre forme di finanziamento solo se "... l'importo annuale degli interessi, sommato a quello di mutui precedentemente contratti, di obbligazioni emesse e di garanzie prestate, al netto al netto di eventuali contributi statali e regionali in conto interessi, non superi l'8 per cento per l'anno 2013 delle entrate del rendiconto del penultimo anno precedente quello in cui viene prevista l'assunzione dei mutui...".

La tabella che segue riporta la capacità di indebitamento residuo tenendo in considerazione il limite massimo indicato nella legge di stabilità per il 2012.

CAPACITA' DI INDEBITAMENTO	Importi parziali 2011	Totale
Titolo I: Entrate tributarie	432.661,36	
Titolo II: Entrate da trasferimenti correnti	2.075.067,14	
Titolo III: Entrate extratributarie	311.208,14	
Totale Entrate correnti		2.818.936,64
8% Entrate correnti anno 2011		225.514,93
Quota interessi anno 2013 - Tit. 1 Int. 06		36.408,14
Quota interessi disponibile		189.106,79

Verifica della capacità di indebitamento

L'Ente ha rispettato il limite di indebitamento disposto dall'art. 204 del T.U.E.L.: l'indebitamento, gli oneri finanziari per ammortamento prestiti ed il rimborso degli stessi in conto capitale hanno registrato la seguente evoluzione:

VERIFICA DELLA CAPACITA' DI INDEBITAMENTO	2012	2013
EVOLUZIONE INDEBITAMENTO		
Residuo debito	204.675,55	172.071,95
Nuovi prestiti	0,00	0,00
Prestiti rimborsati	102.007,00	107.550,78
Estinzioni anticipate	0,00	0,00
TOTALE FINE ANNO	102.668,55	64.521,17

EVOLUZIONE ONERI FINANZIARI E RIMBORSO PRESTITI		
Oneri finanziari	42.732,04	36.408,14
Quote capitale	102.007,00	107.550,78
TOTALE FINE ANNO	144.739,04	143.958,92

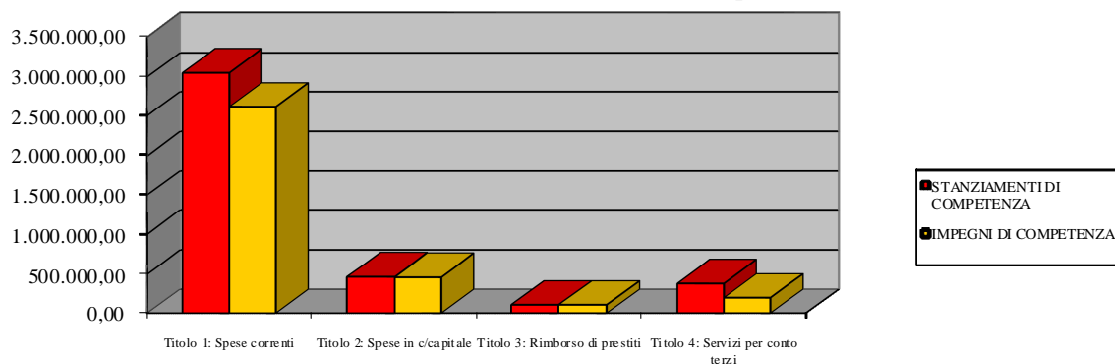
ANALISI DELLA SPESA

La programmazione della spesa è la conseguenza diretta del volume delle risorse che l'ente prevede di accertare nell'esercizio: evidenziamo quindi le modalità in cui la Giunta ha destinato le varie entrate per il conseguimento degli obiettivi definiti in sede previsionale.

Iniziamo quindi ad analizzare le spese in base alla loro natura suddividendole per titoli indicando, per ognuno di essi, la percentuale di incidenza sul totale complessivo.

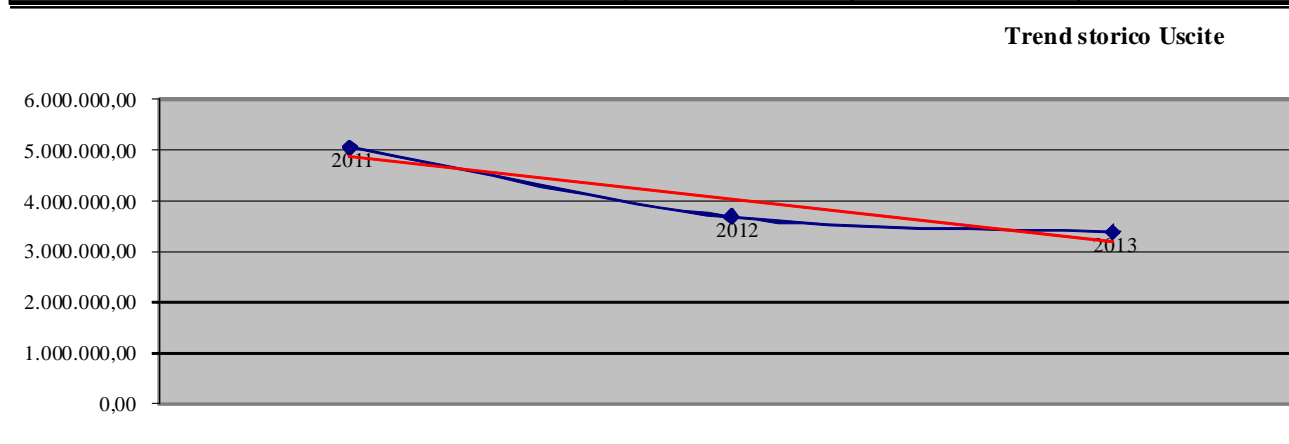
Uscite	STANZIAMENTI DI COMPETENZA	% sul totale
Titolo 1: Spese correnti	3.050.764,71	76,15%
Titolo 2: Spese in c/capitale	467.005,13	11,66%
Titolo 3: Rimborso di prestiti	107.550,78	2,68%
Titolo 4: Servizi per conto terzi	380.807,60	9,51%
<i>Totale Uscite</i>	4.006.128,22	

Uscite	IMPEGNI DI COMPETENZA	% sul totale
Titolo 1: Spese correnti	2.612.369,67	77,33%
Titolo 2: Spese in c/capitale	459.989,47	13,62%
Titolo 3: Rimborso di prestiti	107.550,78	3,18%
Titolo 4: Servizi per conto terzi	198.172,90	5,87%
<i>Totale Uscite</i>	3.378.082,82	

Composizione delle Uscite

La tabella che segue riporta gli impegni delle uscite dell'ultimo triennio al fine di valutarne l'andamento.

Uscite	Impegni di Competenza		
	2011	2012	2013
Titolo 1: Spese correnti	2.650.283,64	2.549.381,19	2.612.369,67
Titolo 2: Spese in c/capitale	2.007.321,79	813.407,48	459.989,47
Titolo 3: Rimborso di prestiti	96.523,16	102.007,00	107.550,78
Titolo 4: Servizi per conto terzi	287.913,55	212.514,36	198.172,90
<i>Totale Uscite</i>	5.042.042,14	3.677.310,03	3.378.082,82



Andiamo ora ad analizzare i singoli titoli della spesa.

SPESE CORRENTI

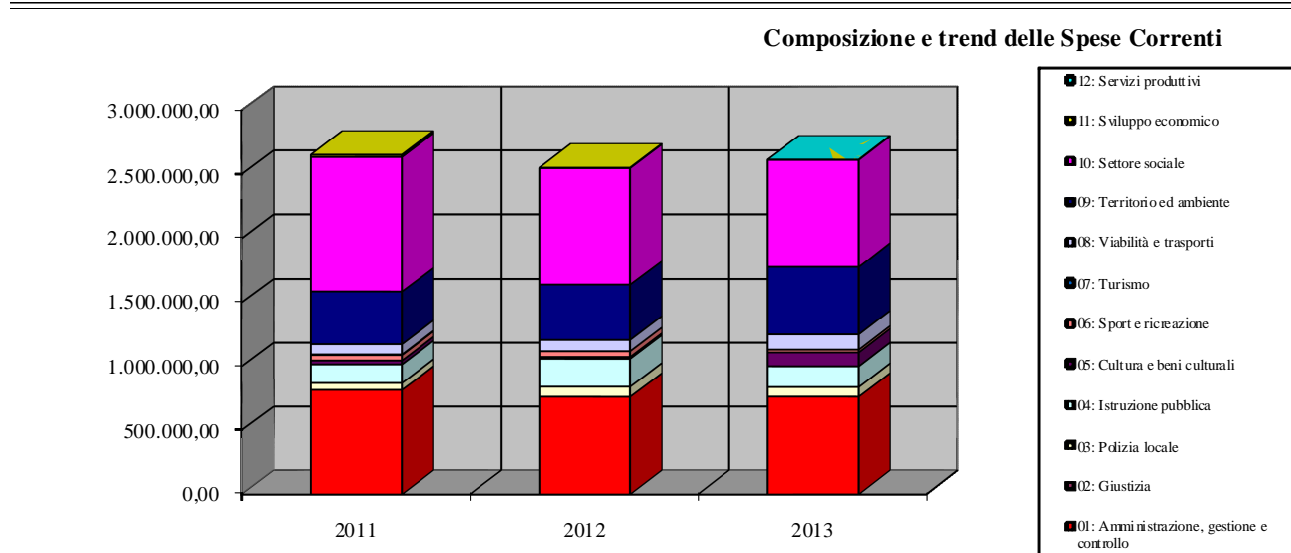
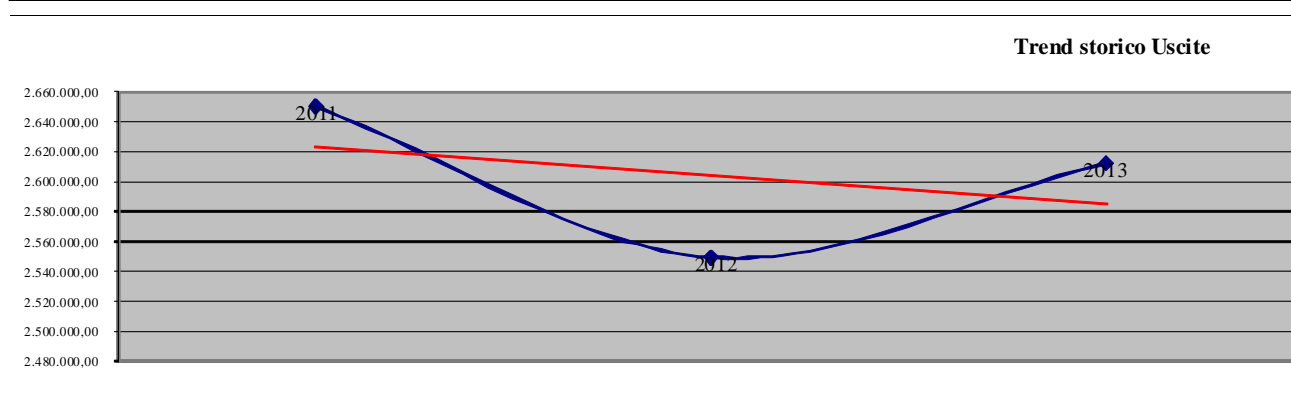
Le spese correnti comprendono tutte le somme necessarie per far fronte all'ordinaria attività dell'ente e ai vari servizi pubblici attivati.

La tabella riporta le spese del titolo I impegnate nell'esercizio suddivise nelle funzioni di appartenenza. L'ultima colonna indica la percentuale di incidenza sul totale generale.

Spese correnti (Tit. I)	IMPEGNI DI COMPETENZA	% sul totale
Funzioni		
01: Amministrazione, gestione e controllo	762.735,12	29,20
02: Giustizia	0,00	0,00
03: Polizia locale	76.012,62	2,91
04: Istruzione pubblica	162.123,27	6,21
05: Cultura e beni culturali	107.766,08	4,13
06: Sport e ricreazione	21.922,32	0,84
07: Turismo	0,00	0,00
08: Viabilità e trasporti	119.851,62	4,59
09: Territorio ed ambiente	531.877,81	20,36
10: Settore sociale	829.063,06	31,74
11: Sviluppo economico	1.017,77	0,04
12: Servizi produttivi	0,00	0,00
Totale Uscite Titolo I	2.612.369,67	

La tabella che segue riporta gli impegni delle spese correnti dell'ultimo triennio.

Spese correnti (Tit. I) Funzioni	Impegni di Competenza		
	2011	2012	2013
01: Amministrazione, gestione e controllo	816.010,55	762.051,56	762.735,12
02: Giustizia	0,00	0,00	0,00
03: Polizia locale	54.333,75	79.140,95	76.012,62
04: Istruzione pubblica	145.136,01	217.891,52	162.123,27
05: Cultura e beni culturali	30.293,12	14.310,07	107.766,08
06: Sport e ricreazione	42.561,77	44.917,60	21.922,32
07: Turismo	4.746,75	0,00	0,00
08: Viabilità e trasporti	80.688,84	88.711,89	119.851,62
09: Territorio ed ambiente	413.297,33	434.513,38	531.877,81
10: Settore sociale	1.046.604,61	905.694,22	829.063,06
11: Sviluppo economico	16.610,91	2.150,00	1.017,77
12: Servizi produttivi	0,00	0,00	0,00
Totale Uscite Titolo I	2.650.283,64	2.549.381,19	2.612.369,67



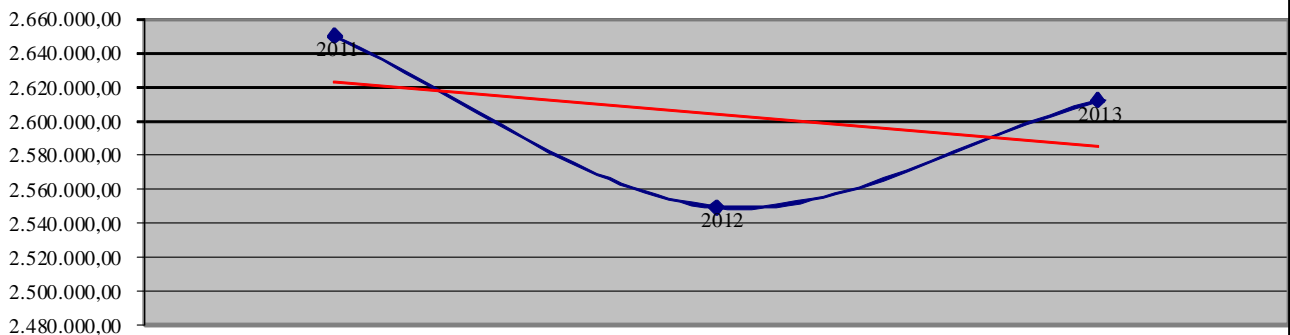
Le tabelle che seguono riportano le spese del titolo I impegnate nell'esercizio suddivise in base alla loro natura economica (interventi) . L'ultima colonna indica la percentuale di incidenza sul totale generale.

Spese correnti (Tit. I)	IMPEGNI DI COMPETENZA	% sul totale
Interventi		
01: Personale	599.292,79	22,94
02: Acquisto di beni	166.582,99	6,38
03: Prestazioni di servizi	1.047.176,94	40,09
04: Utilizzo di beni di terzi	2.611,56	0,10
05: Trasferimenti	657.961,23	25,19
06: Interessi passivi ed altri oneri finanziari	36.408,14	1,39
07: Imposte e tasse	76.336,02	2,92
08: Oneri straordinari della gestione corrente	26.000,00	1,00
09: Ammortamenti di esercizio	0,00	0,00
10: Fondo svalutazione crediti	0,00	0,00
11: Fondo di riserva	0,00	0,00
Totale Spese Titolo I	2.612.369,67	

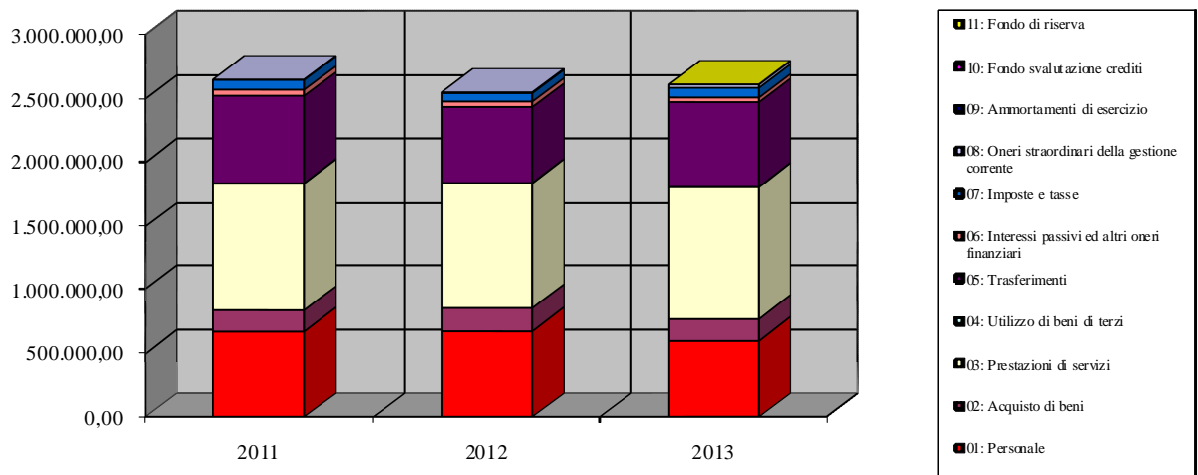
La tabella che segue riporta gli impegni delle spese correnti dell'ultimo triennio.

Spese correnti (Tit. I) Interventi	Impegni di Competenza		
	2011	2012	2013
01: Personale	670.372,00	672.646,75	599.292,79
02: Acquisto di beni	163.138,23	177.405,24	166.582,99
03: Prestazioni di servizi	1.007.686,53	992.972,08	1.047.176,94
04: Utilizzo di beni di terzi	2.583,31	2.583,31	2.611,56
05: Trasferimenti	679.729,39	590.202,08	657.961,23
06: Interessi passivi ed altri oneri finanziari	48.215,88	42.732,04	36.408,14
07: Imposte e tasse	77.058,30	65.647,56	76.336,02
08: Oneri straordinari della gestione corrente	1.500,00	5.192,13	26.000,00
09: Ammortamenti di esercizio	0,00	0,00	0,00
10: Fondo svalutazione crediti	0,00	0,00	0,00
11: Fondo di riserva	0,00	0,00	0,00
Totale Spese Titolo I	2.650.283,64	2.549.381,19	2.612.369,67

Trend storico Uscite



Composizione e trend delle Spese Correnti (Interventi)



SPESE IN CONTO CAPITALE

Le spese in conto capitale comprendono tutte le somme finalizzate all'acquisizione di beni diretti all'incremento e alla manutenzione del patrimonio dell'ente.

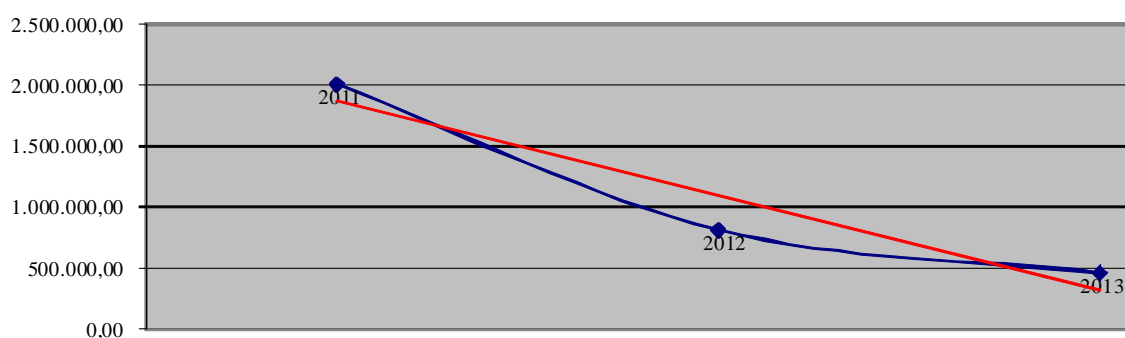
La tabella riporta le spese del titolo II impegnate nell'esercizio suddivise nelle funzioni di appartenenza. L'ultima colonna indica la percentuale di incidenza sul totale generale.

Spese in c/capitale (Tit. II)	IMPEGNI DI COMPETENZA	% sul totale
Funzioni		
01: Amministrazione, gestione e controllo	43.763,21	9,51
02: Giustizia	0,00	0,00
03: Polizia locale	0,00	0,00
04: Istruzione pubblica	15.000,00	3,26
05: Cultura e beni culturali	0,00	0,00
06: Sport e ricreazione	165.000,00	35,87
07: Turismo	0,00	0,00
08: Viabilità e trasporti	0,00	0,00
09: Territorio ed ambiente	100.000,00	21,74
10: Settore sociale	39.226,26	8,53
11: Sviluppo economico	97.000,00	21,09
12: Servizi produttivi	0,00	0,00
Totale Spese Titolo II	459.989,47	

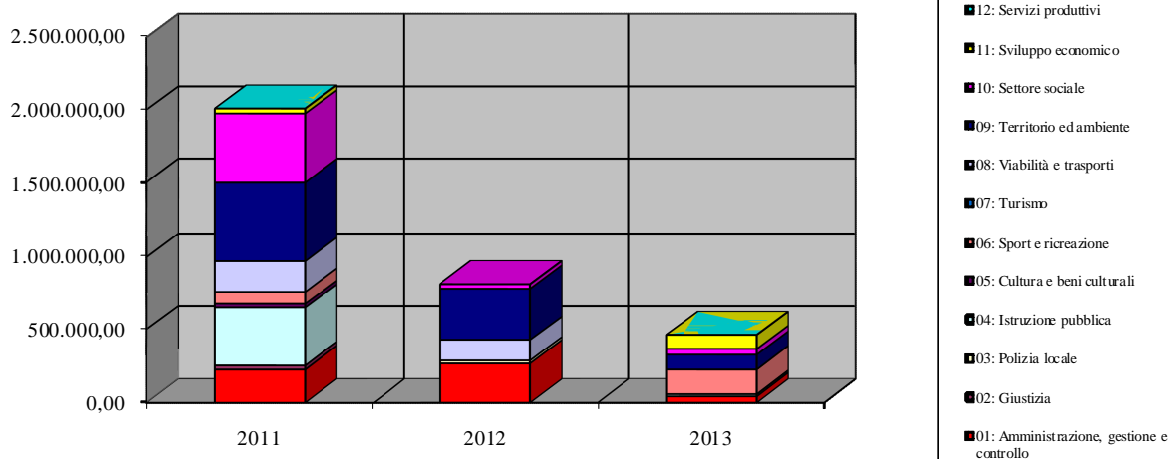
La tabella che segue riporta gli impegni delle spese in conto capitale dell'ultimo triennio al fine di valutare la tendenza degli investimenti.

Spese in c/capitale (Tit. II) Funzioni	Impegni di Competenza		
	2011	2012	2013
01: Amministrazione, gestione e controllo	223.480,41	264.691,32	43.763,21
02: Giustizia	27.196,72	0,00	0,00
03: Polizia locale	0,00	20.000,00	0,00
04: Istruzione pubblica	400.000,00	0,00	15.000,00
05: Cultura e beni culturali	26.441,16	0,00	0,00
06: Sport e ricreazione	84.000,00	0,00	165.000,00
07: Turismo	0,00	0,00	0,00
08: Viabilità e trasporti	211.267,77	141.500,00	0,00
09: Territorio ed ambiente	525.009,58	356.542,70	100.000,00
10: Settore sociale	475.996,00	30.673,46	39.226,26
11: Sviluppo economico	33.930,15	0,00	97.000,00
12: Servizi produttivi	0,00	0,00	0,00
Totale Spese Titolo II	2.007.321,79	813.407,48	459.989,47

Trend storico Uscite



Composizione e trend delle Spese C/Capitale



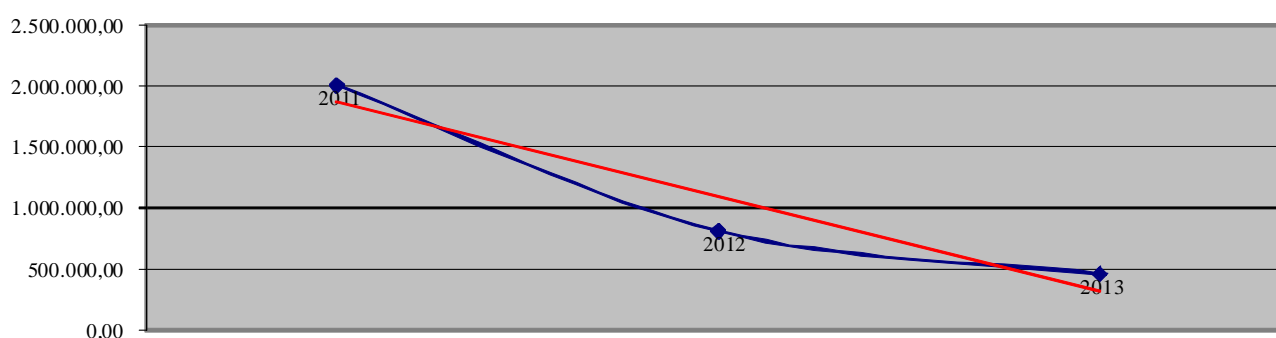
Le tabelle che seguono riportano le spese del titolo II impegnate nell'esercizio suddivise in base alla loro natura economica (interventi) . L'ultima colonna indica la percentuale di incidenza sul totale generale.

Spese in c/capitale (Tit. II)	IMPEGNI DI COMPETENZA	% sul totale
Interventi		
01: Acquisizione di beni immobili	365.251,21	79,40
02: Espropri e servitù onerose	0,00	0,00
03: Acquisto di beni specifici per realizzazioni In economia	55.512,00	12,07
04: Utilizzo di beni di terzi per realizzazioni in economia	0,00	0,00
05: Acquisizione di beni mobili, macchine ed attrezzature	39.226,26	8,53
06: Incarichi professionali esterni	0,00	0,00
07: Trasferimenti di capitale	0,00	0,00
08: Partecipazioni azionarie	0,00	0,00
09: Conferimenti di capitale	0,00	0,00
10: Concessione di crediti e anticipazioni	0,00	0,00
Totale Spese Titolo II	459.989,47	

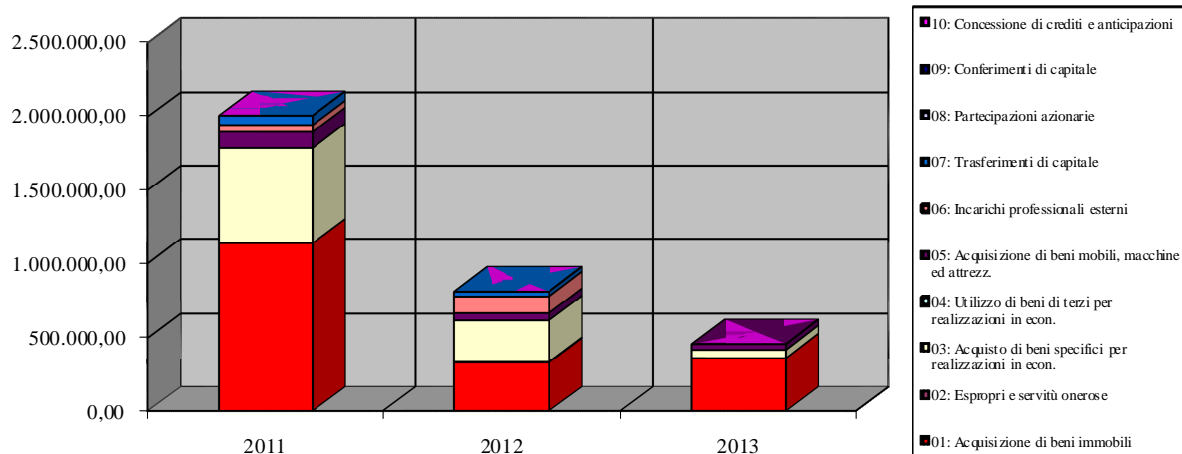
La tabella che segue riporta gli impegni delle spese di investimento dell'ultimo triennio.

Spese in c/capitale (Tit. II) Interventi	Impegni di Competenza		
	2011	2012	2013
01: Acquisizione di beni immobili	1.136.684,78	334.662,69	365.251,21
02: Espropri e servitù onerose	0,00	4.500,00	0,00
03: Acquisto di beni specifici per realizzazioni in econ.	650.044,23	281.150,29	55.512,00
04: Utilizzo di beni di terzi per realizzazioni in econ.	0,00	0,00	0,00
05: Acquisizione di beni mobili, macchine ed attrezz.	109.662,63	49.425,99	39.226,26
06: Incarichi professionali esterni	47.000,00	111.686,85	0,00
07: Trasferimenti di capitale	63.930,15	31.981,66	0,00
08: Partecipazioni azionarie	0,00	0,00	0,00
09: Conferimenti di capitale	0,00	0,00	0,00
10: Concessione di crediti e anticipazioni	0,00	0,00	0,00
Totale Spese Titolo II	2.007.321,79	813.407,48	459.989,47

Trend storico Uscite



Composizione e trend delle Spese C/Capitale (Interventi)



SPESE PER IL RIMBORSO DI PRESTITI

Le spese per il rimborso di prestiti comprendono tutte le somme finalizzate al rimborso delle quote di capitale dei prestiti contratti e le anticipazioni di cassa.

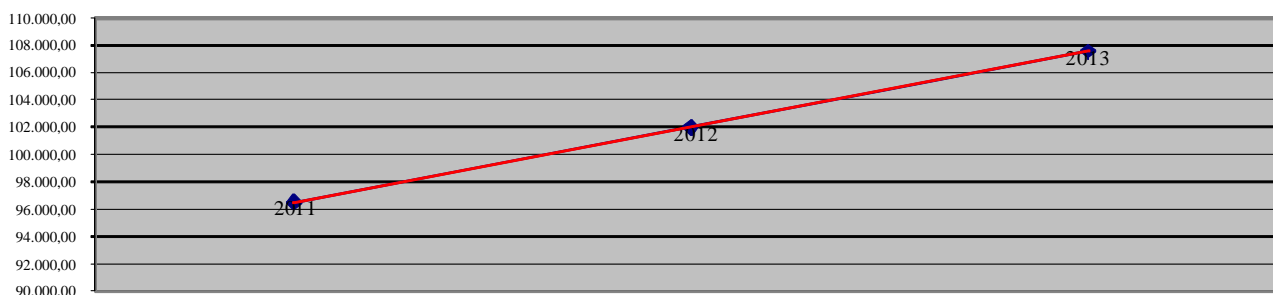
Le tabelle che seguono riportano le spese del titolo III impegnate nell'esercizio suddivise in base alla loro natura economica (interventi) . L'ultima colonna indica la percentuale di incidenza sul totale generale.

Spese per rimborso di prestiti (Tit. III)	IMPEGNI DI COMPETENZA	% sul totale
Interventi		
01: Rimborso di anticipazioni di cassa	0,00	0,00
02: Rimborso di finanziamenti a breve termine	0,00	0,00
03: Rimborso di quota capitale di mutui e prestiti	107.550,78	100,00
04: Rimborso di prestiti obbligazionari	0,00	0,00
05: Rimborso di quota capitale di debiti pluriennali	0,00	0,00
Totale Spese Titolo III	107.550,78	

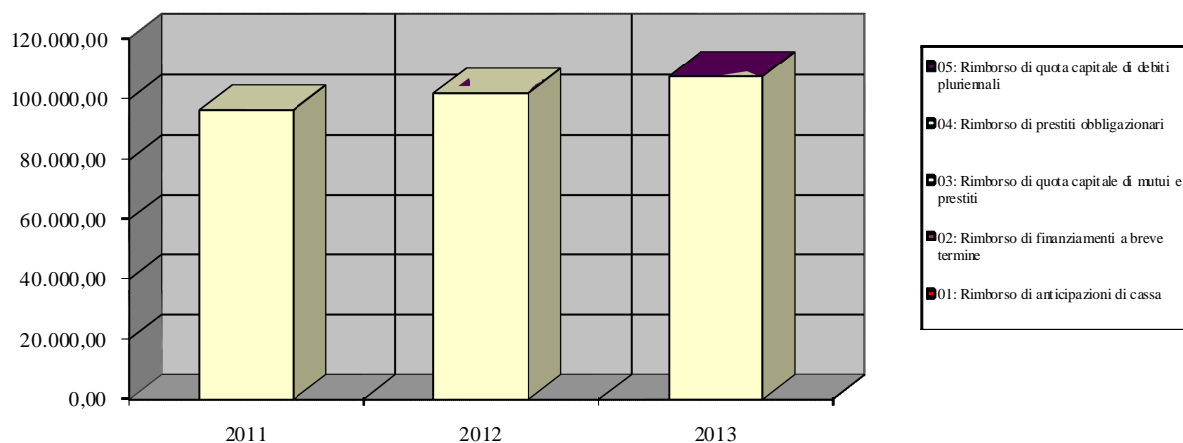
La tabella che segue riporta gli impegni delle spese per il rimborso di prestiti dell'ultimo triennio.

Spese per rimborso di prestiti (Tit. III) Interventi	Impegni di Competenza		
	2011	2012	2013
01: Rimborso di anticipazioni di cassa	0,00	0,00	0,00
02: Rimborso di finanziamenti a breve termine	0,00	0,00	0,00
03: Rimborso di quota capitale di mutui e prestiti	96.523,16	102.007,00	107.550,78
04: Rimborso di prestiti obbligazionari	0,00	0,00	0,00
05: Rimborso di quota capitale di debiti pluriennali	0,00	0,00	0,00
Totale Spese Titolo III	96.523,16	102.007,00	107.550,78

Trend storico Uscite



Composizione e trend del Rimborso di Prestiti



SERVIZI PER CONTO TERZI

L'andamento delle entrate e delle spese in conto competenza dei Servizi conto terzi è stato il seguente:

SERVIZI PER CONTO TERZI	Entrata	Spesa
Ritenute previdenziali e assistenziali al personale	48.966,39	48.966,39
Ritenute erariali	118.634,06	118.634,06
Altre ritenute al personale c/terzi	8.363,57	8.363,57
Depositi Cauzionali	0,00	0,00
Altre per servizi conto terzi	0,00	19.208,88
Fondi per il servizio economato	3.000,00	3.000,00
Depositi per spese contrattuali	0,00	0,00
Totale	178.964,02	198.172,90

Relazione Tecnica al Conto del Bilancio - Parte seconda

Indice

Gli indicatori finanziari

1. Incidenza entrate tributarie su entrate proprie
2. Autonomia finanziaria
3. Autonomia impositiva
4. Entrate proprie pro-capite
5. Pressione finanziaria
6. Pressione tributaria
7. Grado di dipendenza erariale
8. Intervento erariale
9. Intervento regionale
10. Entrate extratributarie su proprie
11. Autonomia tariffaria propria
12. Incidenza residui attivi
13. Incidenza residui passivi
14. Indebitamento locale pro capite
15. Velocità di riscossione entrate proprie
16. Incidenza spesa personale su spesa corrente
17. Spesa media del personale
18. Spesa personale pro-capite
19. Incidenza spesa interessi su spesa corrente
20. Rigidità spesa corrente (strutturale)
21. Rigidità strutturale pro-capite
22. Velocità di gestione spese correnti
23. Indice di propensione all'investimento
24. Rigidità per indebitamento
25. Redditività del patrimonio
26. Patrimonio pro capite (indisponibile)
27. Patrimonio pro capite (disponibile)
28. Patrimonio pro capite (demaniale)
29. Rapporto dipendenti popolazione

Indicatori dell'Entrata

1. Congruità dell'I.C.I.
2. Congruità della T.O.S.A.P.
3. Congruità della T.R.R.S.U.

Servizi Erogati

- Servizi Istituzionali
- Servizi a domanda individuale
- Servizi produttivi

GLI INDICATORI FINANZIARI

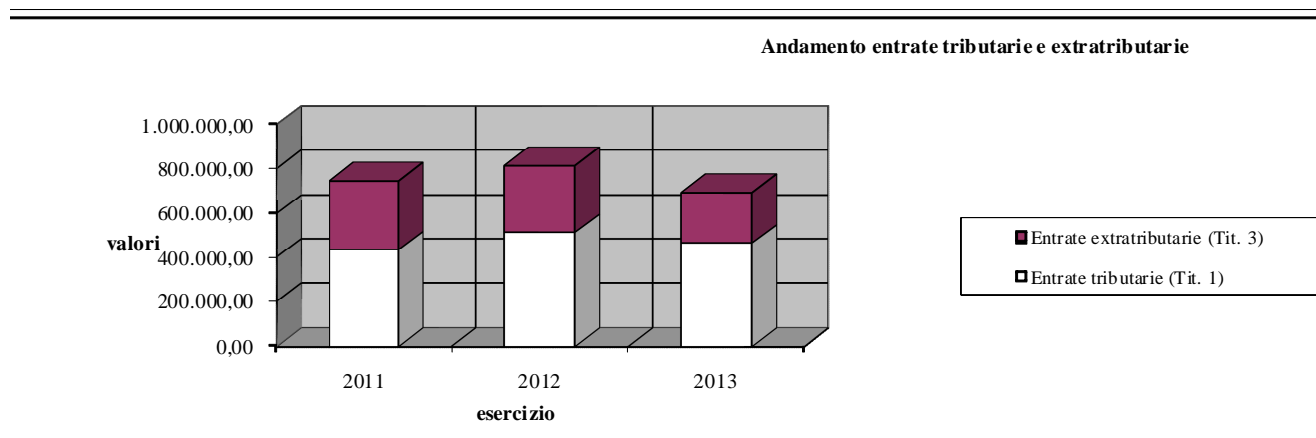
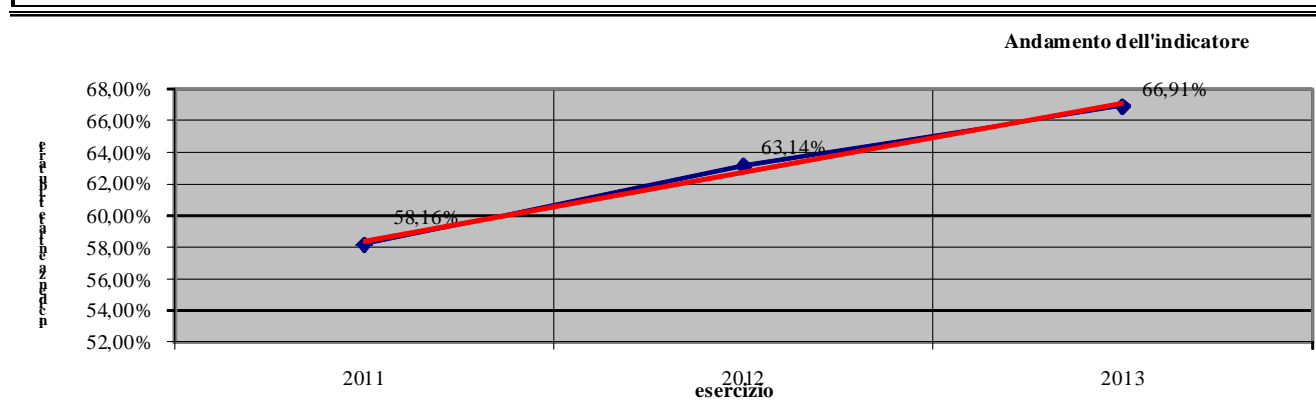
Gli indicatori finanziari mettono in relazione dati contabili ed extracontabili per fornire ulteriori ed interessanti notizie sulla composizione del bilancio e possono essere presi come riferimento per confrontare realtà di altri enti simili per dimensioni e/o territorio.

Andiamo ad analizzare i singoli indicatori.

Incidenza entrate tributarie su entrate proprie

Questo indice segnala la misura in cui le entrate tributarie partecipano alle entrate proprie dell'ente.

INCIDENZA DELLE ENTRATE TRIBUTARIE SULLE ENTRATE PROPRIE		$\frac{\text{Entrate tributarie}}{\text{Entrate tributarie} + \text{Entrate extratributarie}} \times 100$		
Trend Storico		2011	2012	2013
		58,16%	63,14%	66,91%
Entrate tributarie (Tit. 1)		2011	2012	2013
		432.661,36	512.421,66	463.314,32
	Entrate extratributarie (Tit. 3)	311.208,14	299.135,05	229.107,43
Totale entrate proprie		743.869,50	811.556,71	692.421,75



Autonomia finanziaria

Questo indice evidenzia la percentuale di incidenza delle entrate proprie dell'ente sul totale delle entrate correnti, segnalando in che misura la capacità di spesa è garantita da entrate derivanti da risorse autonome dell'ente e, per differenza, da entrate derivanti da trasferimenti erariali o regionali. L'importanza dell'indicatore è evidente: la capacità dell'ente di reperire risorse proprie, senza contare sui trasferimenti dal governo centrale, è essenziale per la possibilità di erogare i propri servizi. Questo indicatore, infatti, è incluso anche nei "parametri di rilevazione delle condizioni di deficitarietà", assumendo rilevanza quando è inferiore al 40%.

AUTONOMIA FINANZIARIA

$$\frac{\text{Entrate tributarie} + \text{Entrate extratributarie}}{\text{Entrate correnti}} \times 100$$

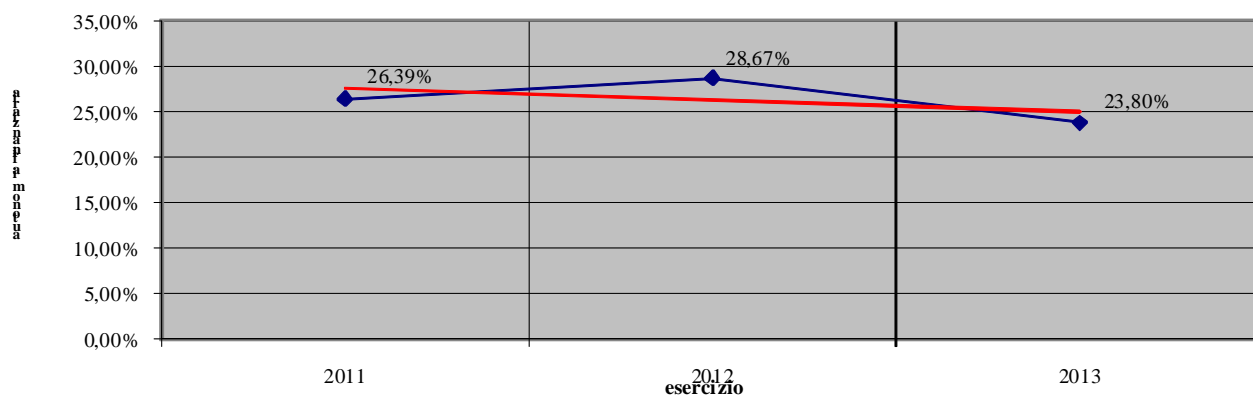
Trend Storico

2011	2012	2013
26,39%	28,67%	23,80%

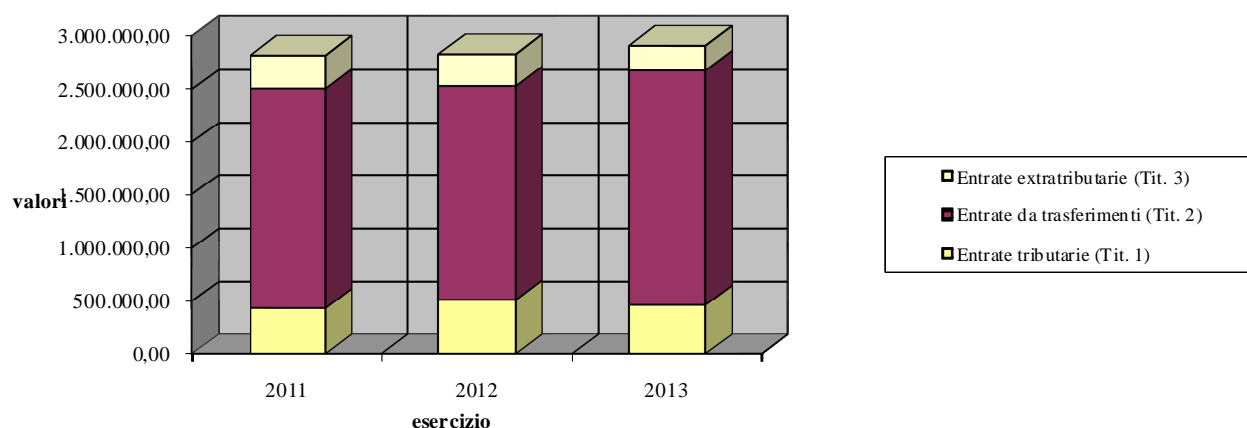
Entrate tributarie (Tit. 1)
 Entrate da trasferimenti (Tit. 2)
 Entrate extratributarie (Tit. 3)
 Totale entrate corr. (Tit. 1+2+3)

2011	2012	2013
432.661,36	512.421,66	463.314,32
2.075.067,14	2.019.546,12	2.217.225,21
311.208,14	299.135,05	229.107,43
2.818.936,64	2.831.102,83	2.909.646,96

Andamento dell'indicatore

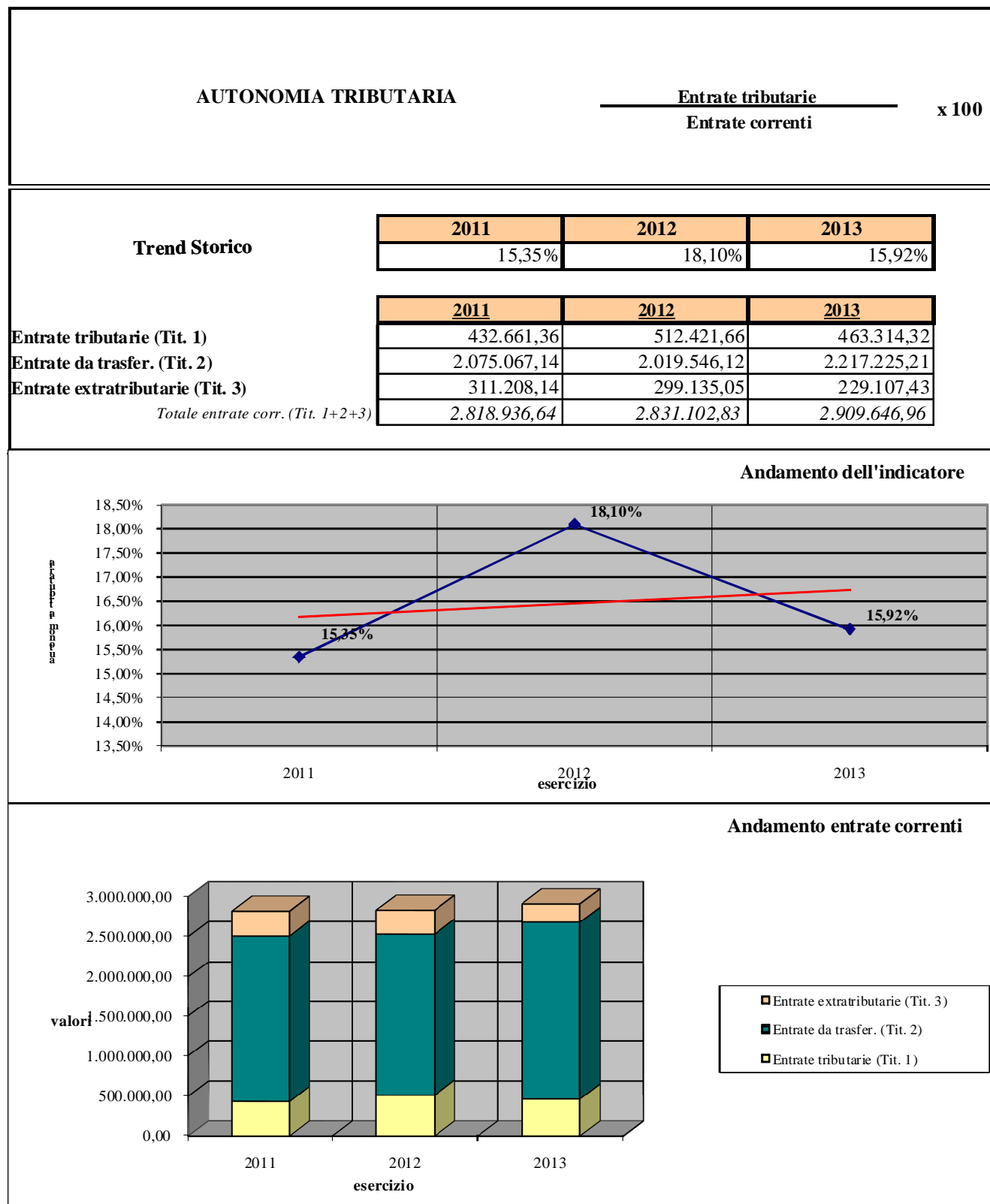


Andamento entrate correnti



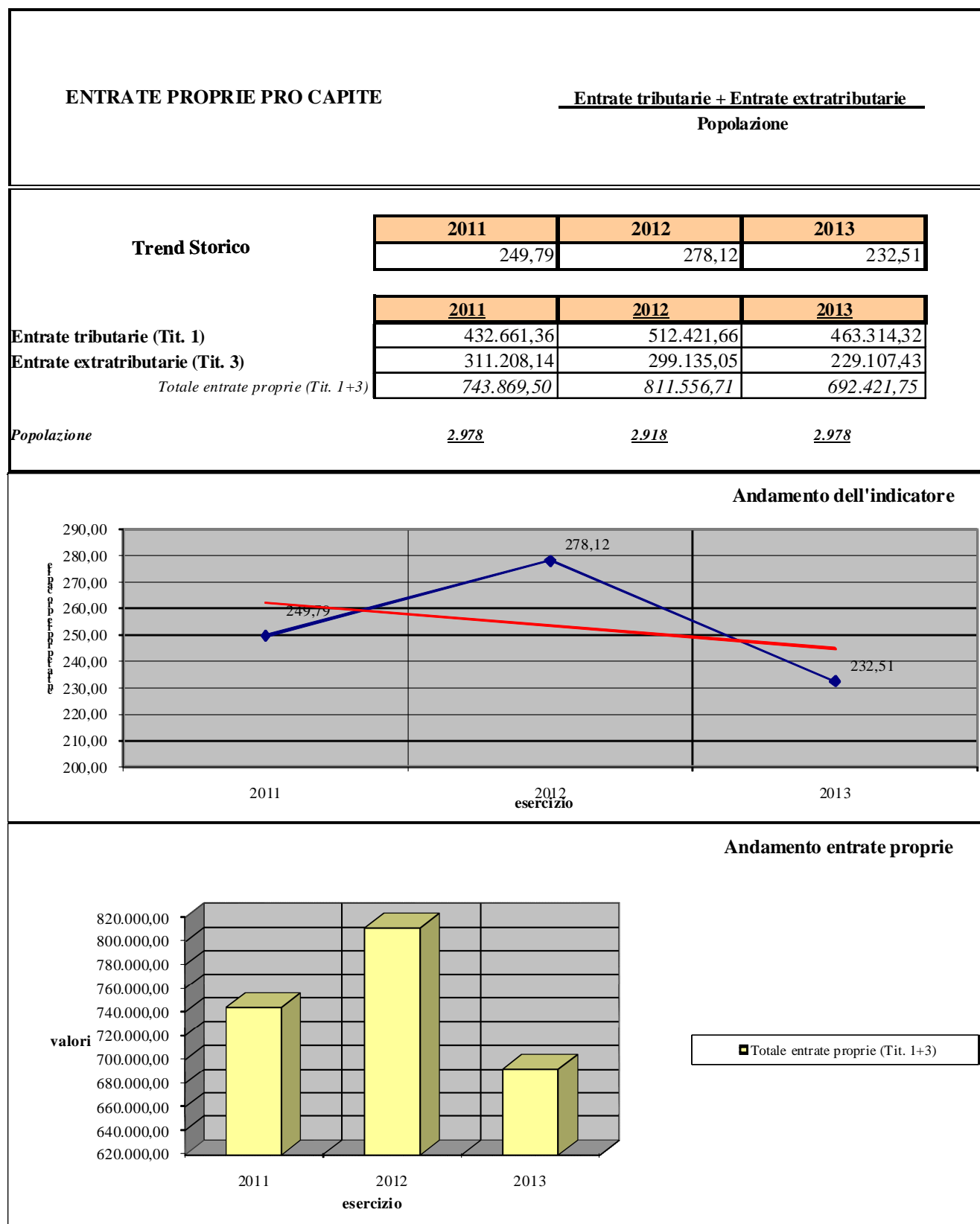
Autonomia impositiva

Questo indice limita l'indagine sull'autonomia finanziaria esclusivamente a quella impositiva, cioè alla capacità di prelevare risorse attraverso prelievi coattivi: misura quindi la parte delle entrate correnti determinata da entrate di natura tributaria. Un valore superiore al 50% mostra una grande capacità dell'ente di far fronte alle spese della gestione ordinaria attraverso l'imposizione tributaria.



Entrate proprie pro-capite

Questo indice misura l'incidenza media delle entrate proprie sul cittadino.



Pressione finanziaria

La pressione finanziaria indica il prezzo pagato dai cittadini per usufruire dei servizi forniti. Questo indicatore ha una valenza informativa del tutto limitata: i trasferimenti dello Stato e degli altri enti del settore pubblico non sono direttamente collegati ai prelievi effettuati sulla popolazione. Anzi, i prelievi erariali sono ridistribuiti localmente attraverso un'ottica perequativa: l'indice non può quindi evidenziare la complessiva pressione finanziaria esercitata sulla popolazione di riferimento.

PRESSIONE FINANZIARIA

$$\frac{\text{Entrate tributarie + Trasferimenti}}{\text{Popolazione}}$$

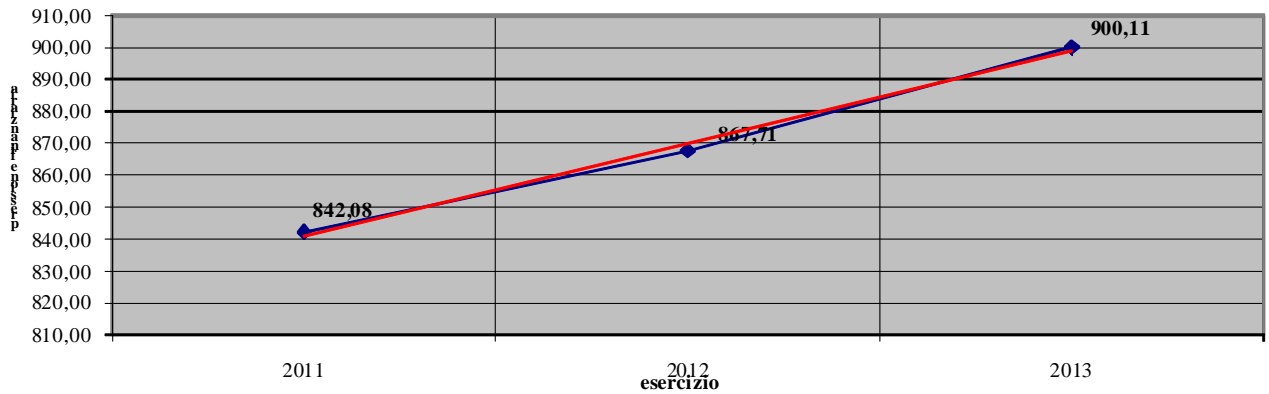
Trend Storico

2011	2012	2013
842,08	867,71	900,11

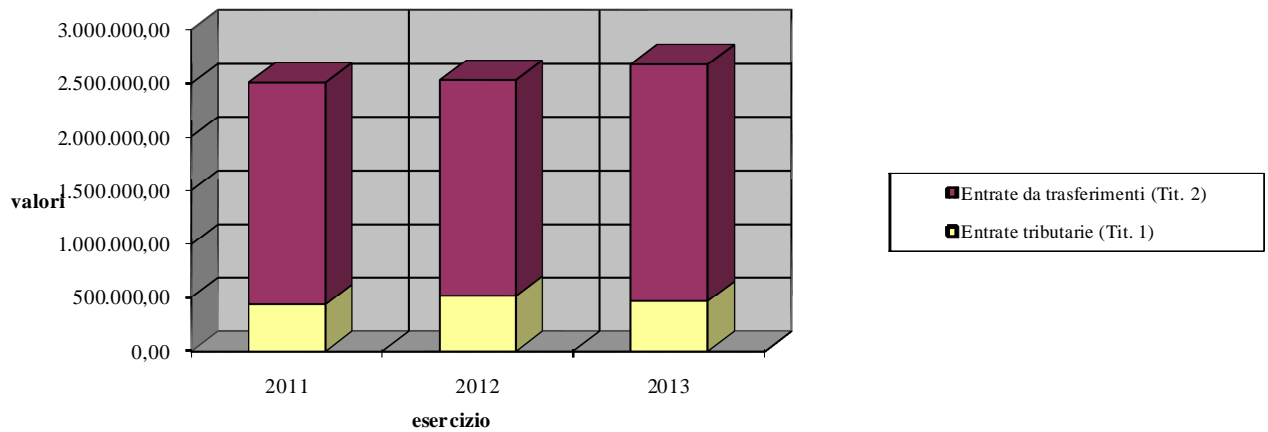
Entrate tributarie (Tit. 1)
Entrate da trasferimenti (Tit. 2)
Popolazione

2011	2012	2013
432.661,36	512.421,66	463.314,32
2.075.067,14	2.019.546,12	2.217.225,21
2.978	2.918	2.978

Andamento dell'indicatore



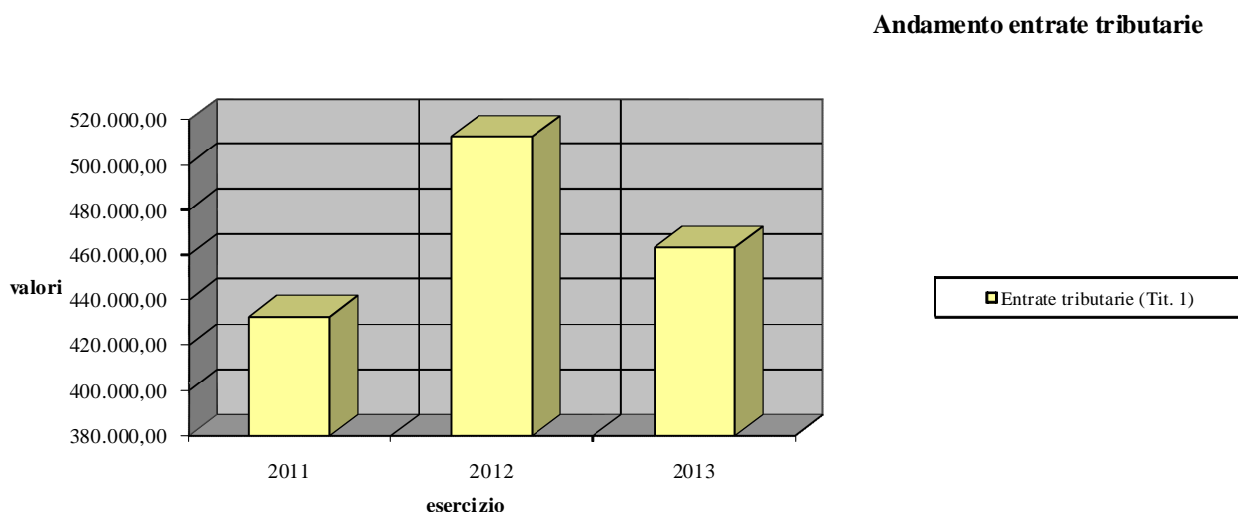
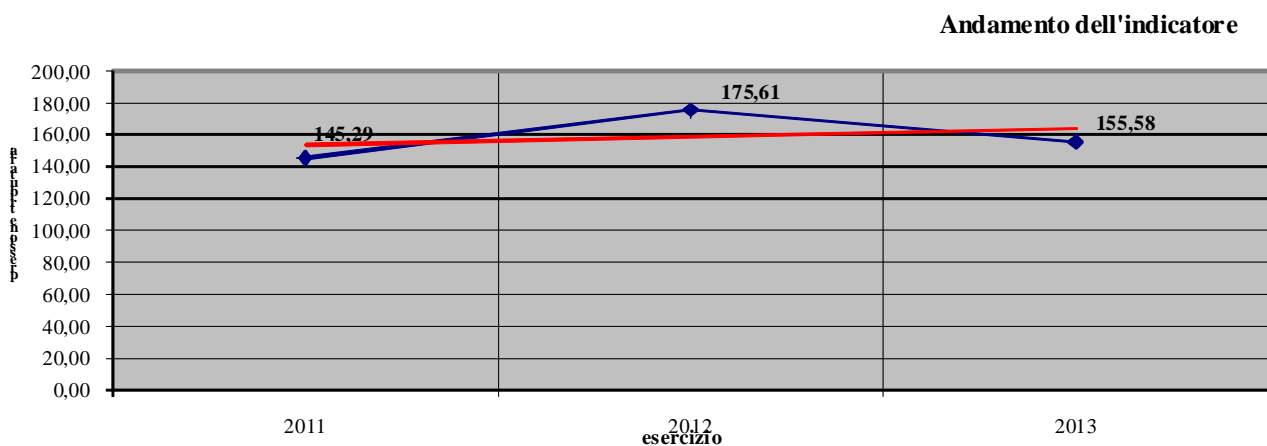
Andamento entrate tributarie e da trasferimenti



Pressione tributaria

La pressione tributaria misura l'importo medio di imposizione tributaria per cittadino.

PRESSIONE TRIBUTARIA PRO CAPITE		$\frac{\text{Entrate tributarie}}{\text{Popolazione}}$		
Trend Storico		2011	2012	2013
		145,29	175,61	155,58
Entrate tributarie (Tit. 1)		2011	2012	2013
		432.661,36	512.421,66	463.314,32
Popolazione		2.978	2.918	2.978

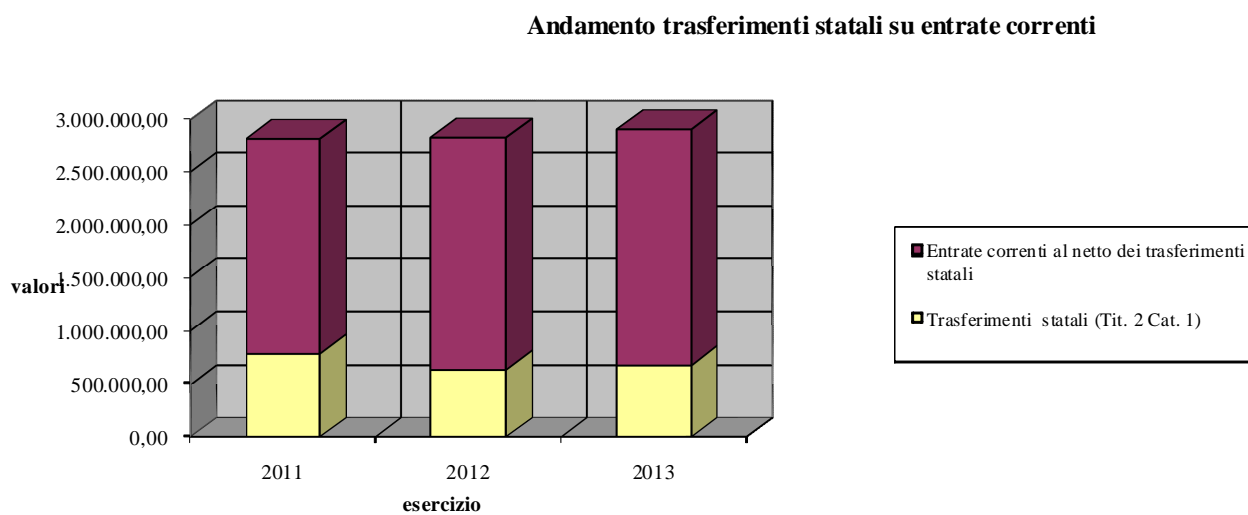
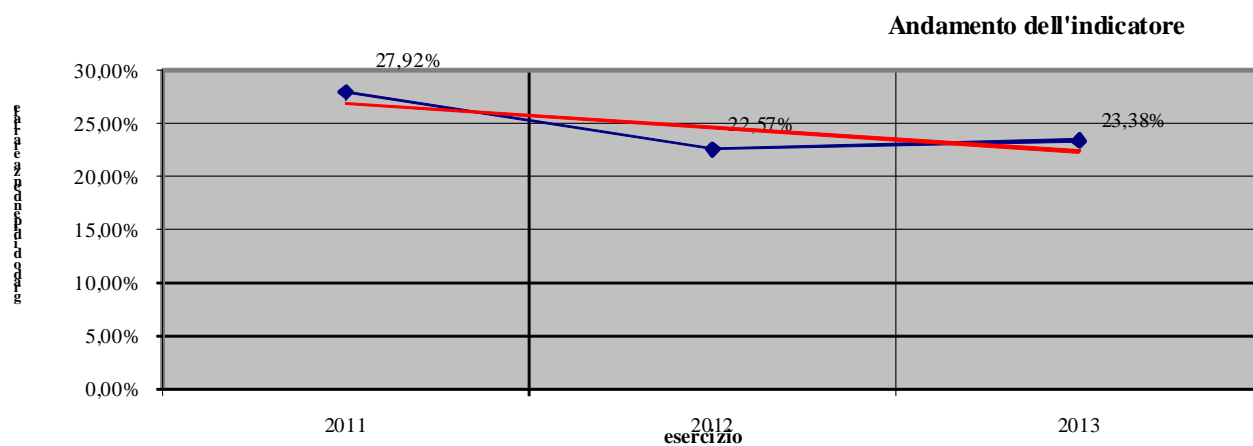


Grado di dipendenza erariale

Quantifica il peso specifico dei trasferimenti erariali rispetto al totale delle entrate correnti.

GRADO DI DIPENDENZA ERARIALE	<u>Trasferimenti correnti dallo Stato</u>	x 100
	Entrate correnti	

Trend Storico	2011	2012	2013
	27,92%	22,57%	23,38%
Trasferimenti statali (Tit. 2 Cat. 1)	787.013,41	639.093,35	680.310,80
	2.818.936,64	2.831.102,83	2.909.646,96



Intervento erariale

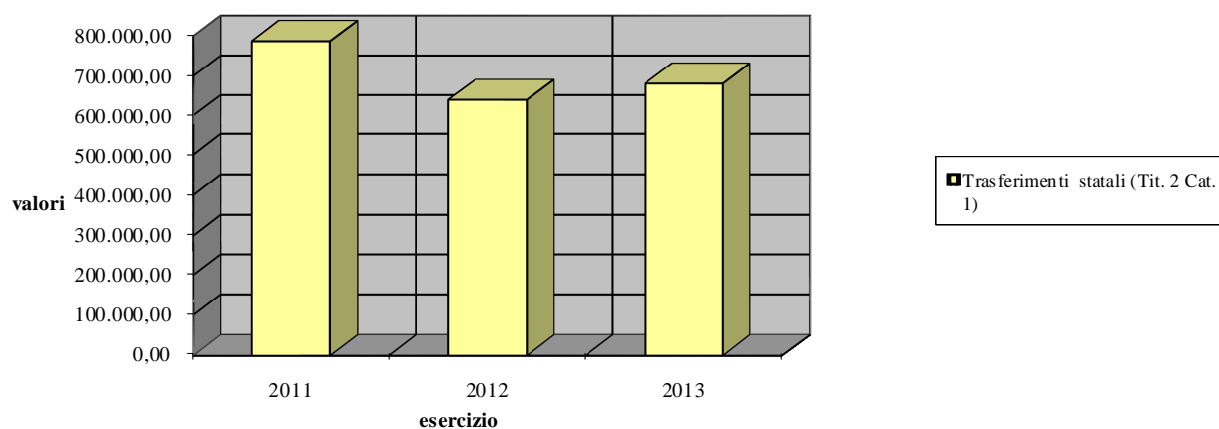
L'indice misura la somma media per cittadino con la quale lo stato contribuisce alle spese strutturali ed ai servizi pubblici.

TRASFERIMENTI ERARIALI PRO CAPITE			
<u>Trasferimenti correnti dallo Stato</u>			
Popolazione			
Trend Storico	2011	2012	2013
	264,28	219,02	228,45
Trasferimenti statali (Tit. 2 Cat. 1)	2011	2012	2013
	787.013,41	639.093,35	680.310,80
Popolazione	<u>2.978</u>	<u>2.918</u>	<u>2.978</u>

Andamento dell'indicatore



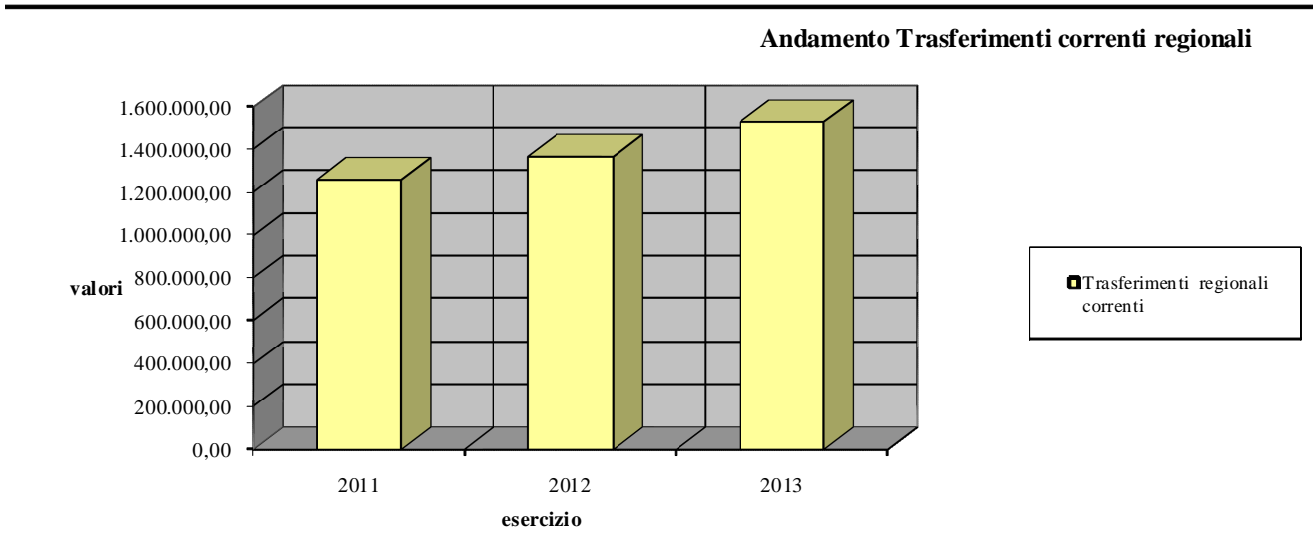
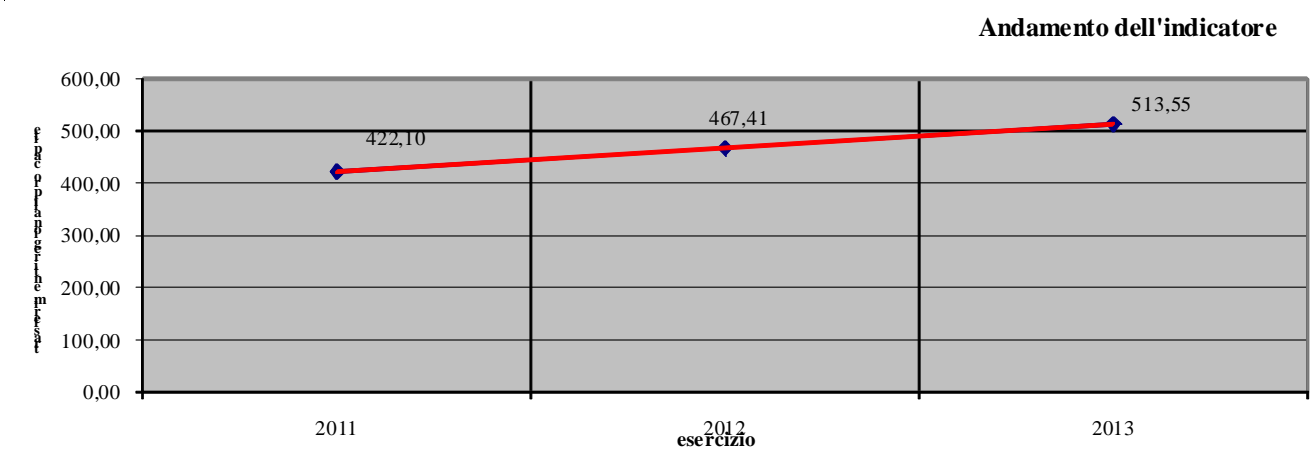
Andamento Trasferimenti correnti statali



Intervento regionale

L'indice misura la somma media per cittadino con la quale la regione contribuisce alle spese strutturali ed ai servizi pubblici.

TRASFERIMENTI REGIONALI PRO CAPITE		<u>Trasferimenti correnti dalla regione</u> Popolazione		
Trend Storico	2011	2012	2013	
	422,10	467,41	513,55	
Trasferimenti regionali correnti (Tit. 2 Cat 2,3) Popolazione	2011	2012	2013	
	1.257.005,18	1.363.889,65	1.529.364,41	
	2.978	2.918	2.978	

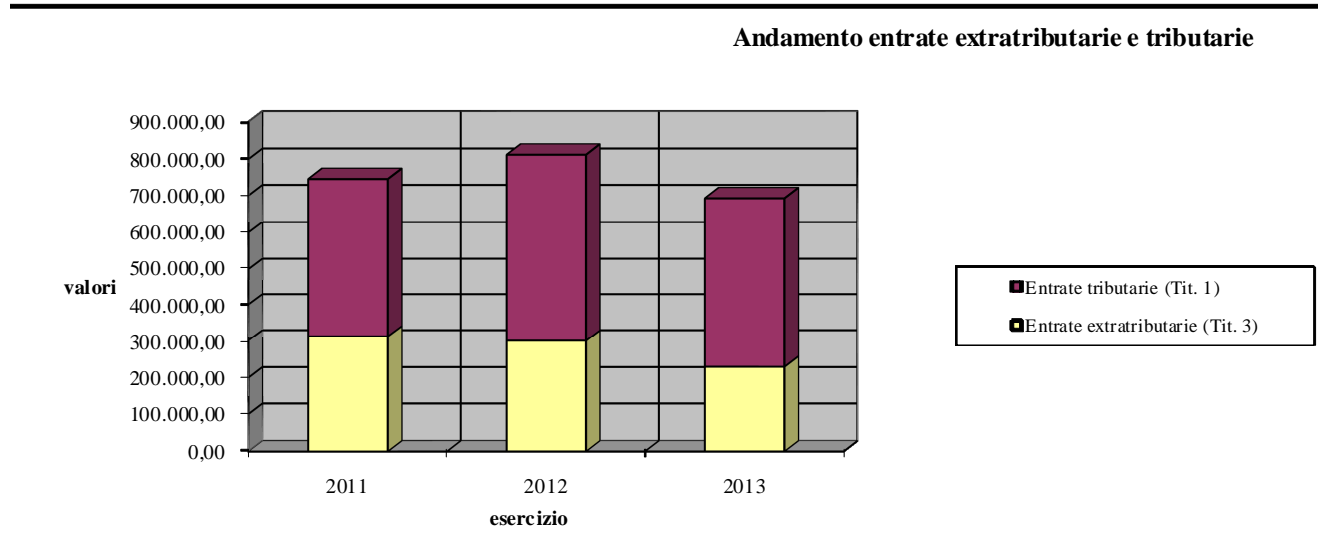
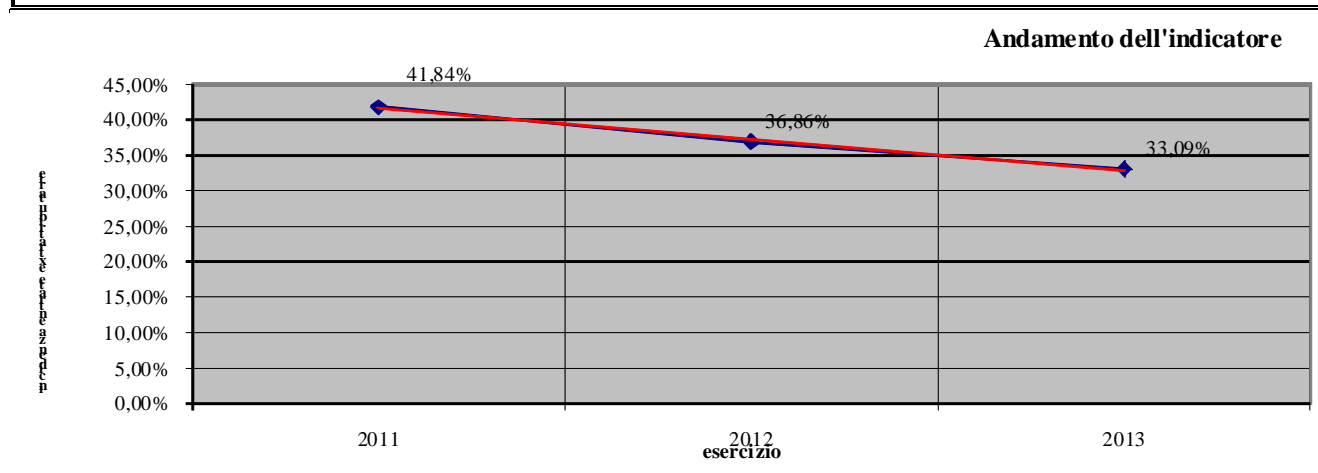


Entrate extratributarie su proprie

L'indice esprime l'importanza relativa delle entrate extratributarie rispetto alle entrate proprie. Un valore molto superiore al 50% mostra una grande capacità dell'ente di far fronte alle spese della gestione ordinaria attraverso l'imposizione tributaria piuttosto che attraverso le entrate extratributarie.

ENTRATE EXTRATRIBUTARIE SU PROPRIE	<u>Entrate extratributarie</u>	x 100
	Entrate proprie	

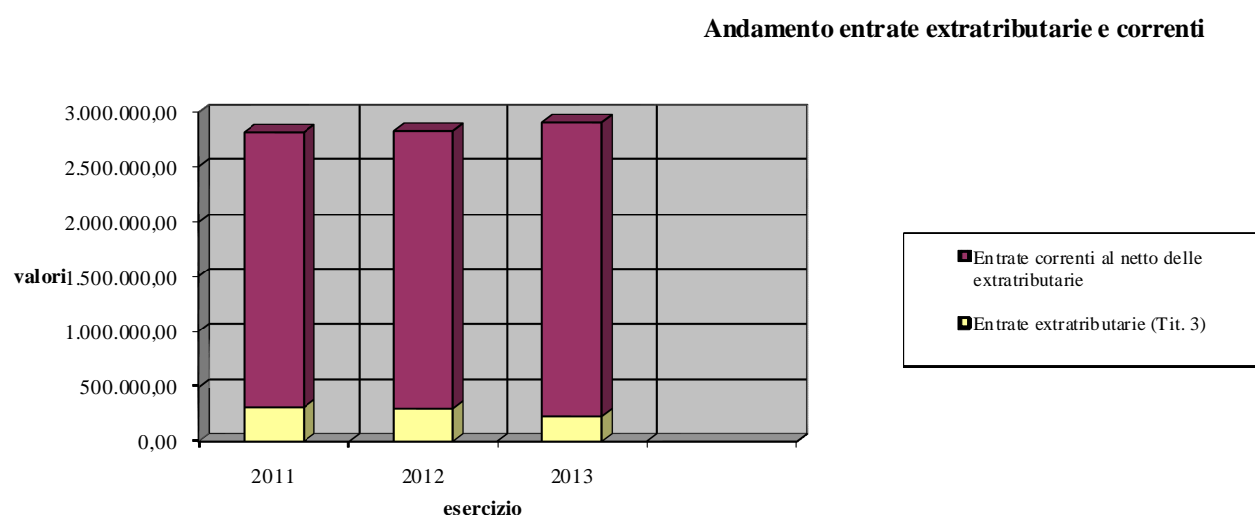
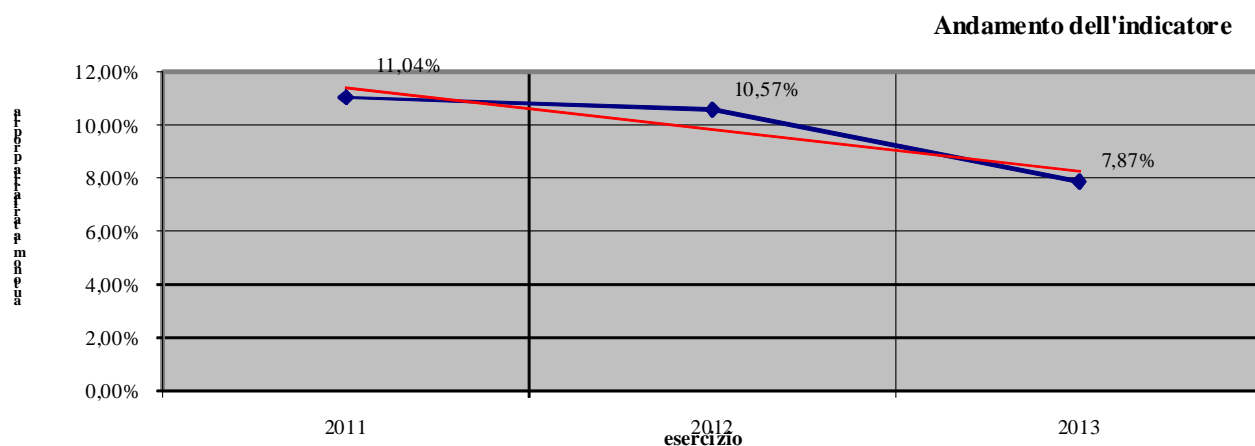
Trend Storico	2011	2012	2013
	41,84%	36,86%	33,09%
Entrate extratributarie (Tit. 3)	<u>2011</u>	<u>2012</u>	<u>2013</u>
	311.208,14	299.135,05	229.107,43
Entrate tributarie (Tit. 1)	432.661,36	512.421,66	463.314,32
Entrate proprie (Tit. 1 + Tit. 3)	743.869,50	811.556,71	692.421,75



Autonomia tariffaria propria

Rappresenta l'incidenza relativa delle entrate extratributarie sul totale delle entrate correnti. Una percentuale alta dell'indice mostra un'elevata "capacità" dell'ente a realizzare entrate attraverso l'erogazione di servizi e la gestione del suo patrimonio.

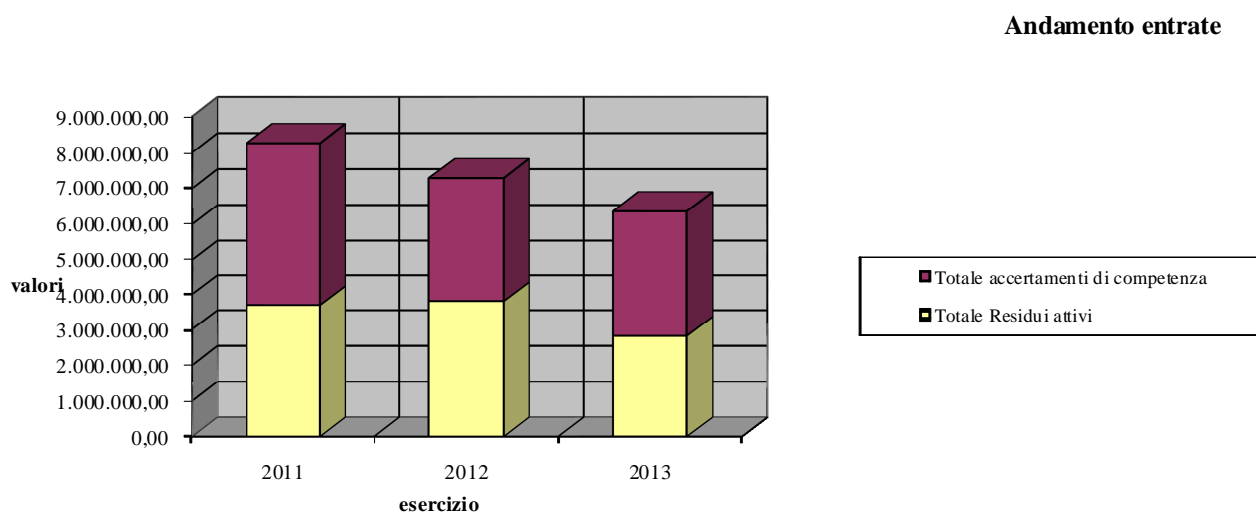
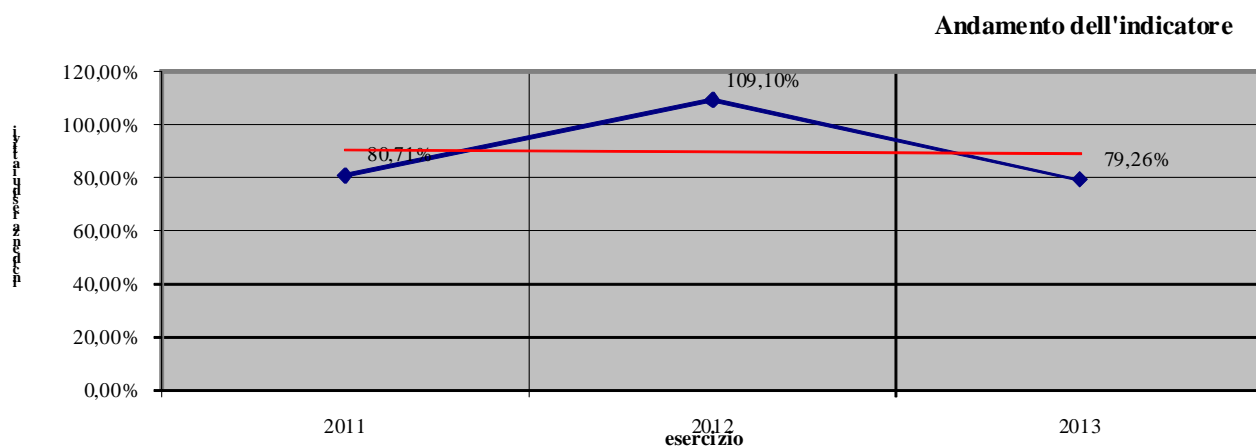
AUTONOMIA TARIFFARIA PROPRIA		$\frac{\text{Entrate extratributarie}}{\text{Entrate correnti}} \times 100$		
Trend Storico		2011	2012	2013
		11,04%	10,57%	7,87%
Entrate extratributarie (Tit. 3)		2011	2012	2013
		311.208,14	299.135,05	229.107,43
Entrate correnti (Tit. 1+2+3)		2011	2012	2013
		2.818.936,64	2.831.102,83	2.909.646,96



Incidenza residui attivi e Incidenza residui passivi

Gli indici esprimono il rapporto tra i residui derivati dalla gestione di competenza e il valore complessivo delle operazioni di competenza dell'esercizio e segnalano l'andamento anomalo del monte residui e l'eventuale incapacità di incassare crediti o pagare debiti e/o la necessità di una revisione straordinaria dei residui stessi.

INCIDENZA RESIDUI ATTIVI		$\frac{\text{Totale residui attivi}}{\text{Totale accertamenti di competenza}} \times 100$		
Trend Storico	2011	2012	2013	
	80,71%	109,10%	79,26%	
Totale Residui attivi	2011	2012	2013	
Totale accertamenti di competenza	3.686.998,08	3.800.655,65	2.812.555,38	
	4.567.941,76	3.483.530,74	3.548.609,21	



INCIDENZA RESIDUI PASSIVI

$$\frac{\text{Totale residui passivi}}{\text{Totale impegni di competenza}} \times 100$$

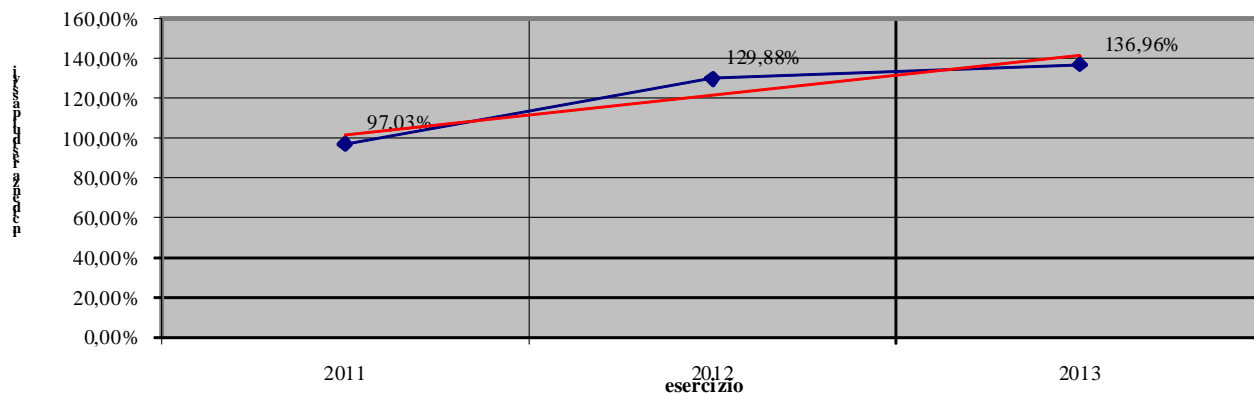
Trend Storico

2011	2012	2013
97,03%	129,88%	136,96%

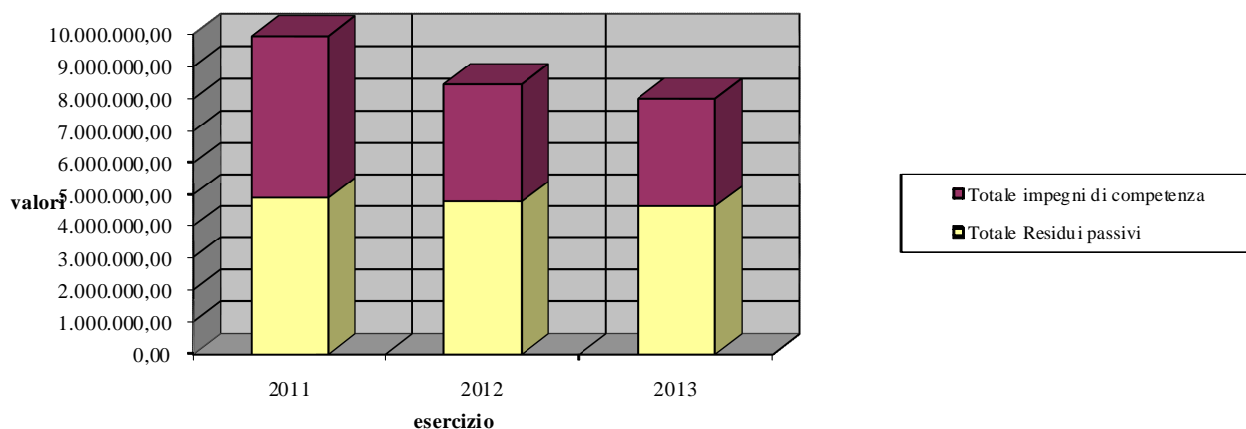
Totale Residui passivi
Totale impegni di competenza

2011	2012	2013
4.892.490,75	4.776.230,37	4.626.695,08
5.042.042,14	3.677.310,03	3.378.082,82

Andamento dell'indicatore



Andamento spese

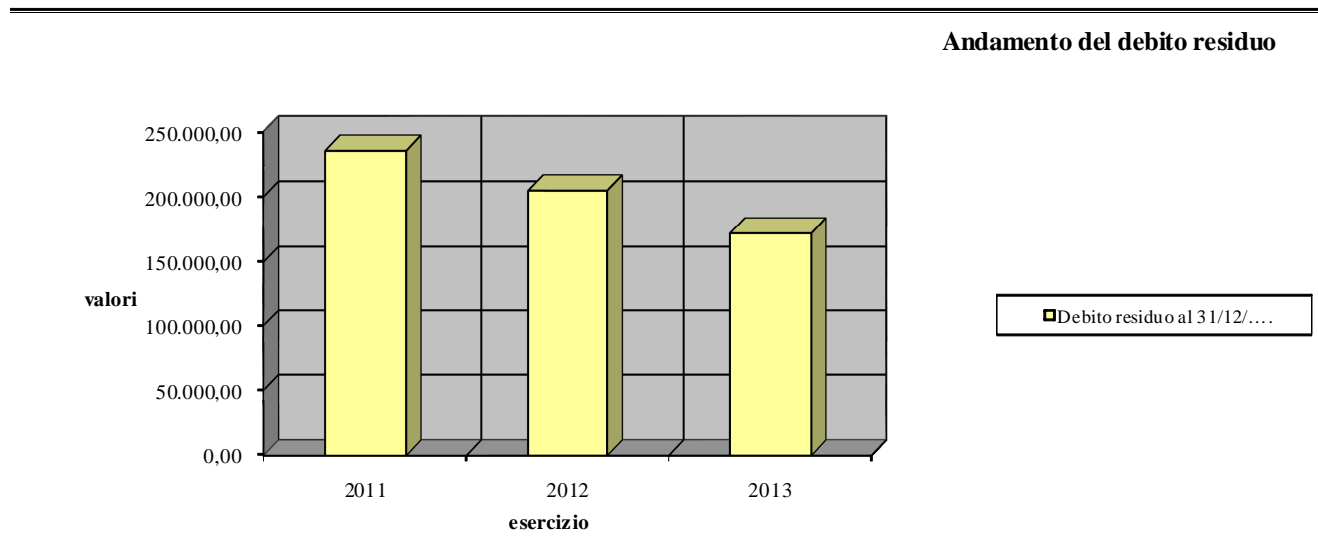
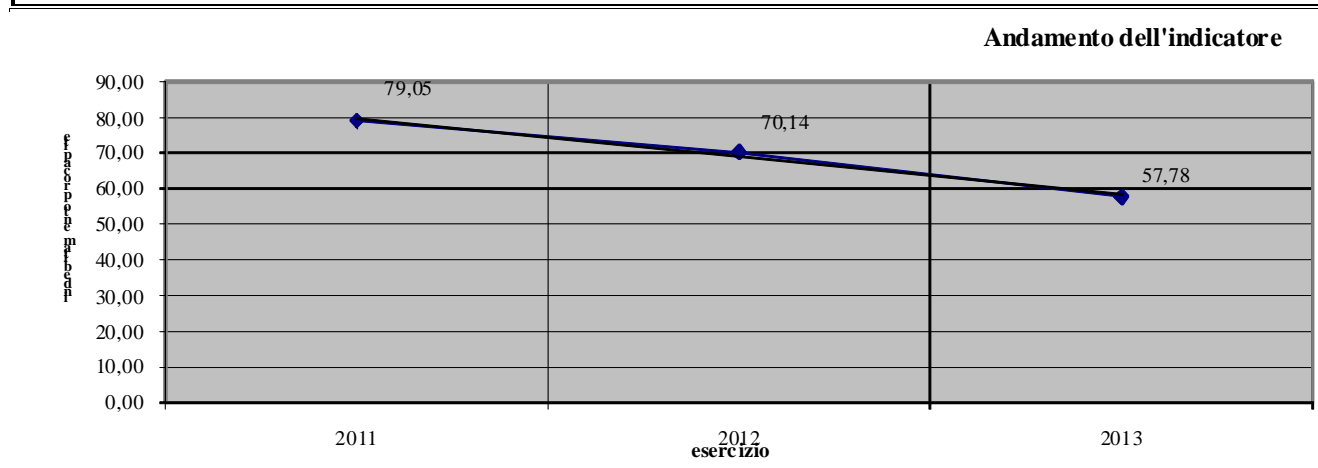


Indebitamento locale pro capite

L'indicatore evidenzia il debito pro capite per i mutui in ammortamento. La relativizzazione dell'ammontare del debito residuo sulla popolazione di riferimento è essenziale per effettuare confronti spaziali e temporali significativi.

INDEBITAMENTO PRO CAPITE	<u>Debito residuo al 31/12/....</u> Popolazione		
---------------------------------	--	--	--

Trend Storico	2011	2012	2013
	79,05	70,14	57,78
Debito residuo al 31/12/.... Popolazione	2011	2012	2013
	235.408,75	204.675,55	172.071,95
	2.978	2.918	2.978

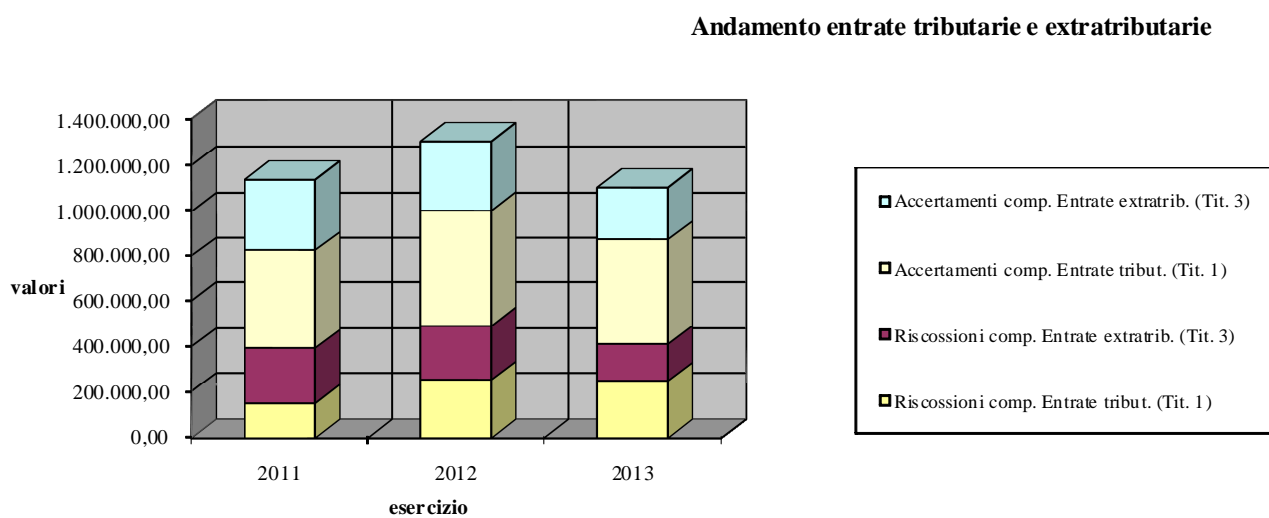
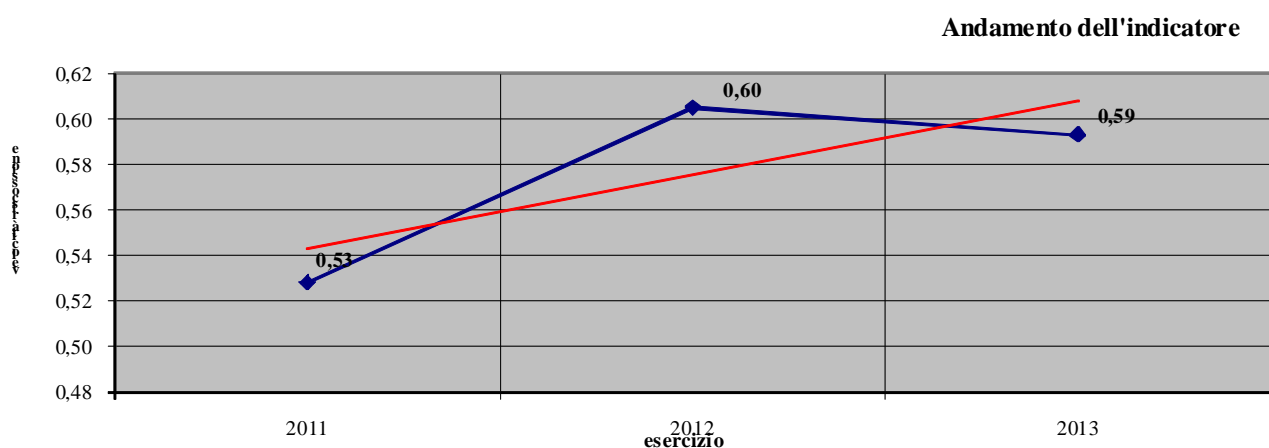


Velocità di riscossione entrate proprie

La velocità di riscossione misura la capacità dell'ente di trasformare in liquidità i crediti. Tanto più il valore dell'indice si avvicina all'unità, tanto maggiore è la capacità dell'ente di incassare le proprie entrate.

VELOCITA' DI RISCOSSIONE ENTRATE PROPRIE	$\frac{\text{Riscossioni competenza (Tit. I + III)}}{\text{Accertamenti di competenza (Tit. I + III)}}$
---	---

Trend Storico	2011	2012	2013
	0,53	0,60	0,59
Riscossioni comp. Entrate tribut. (Tit. 1)	<u>2011</u>	<u>2012</u>	<u>2013</u>
Riscossioni comp. Entrate extratrib. (Tit. 3)	148.577,79	250.760,27	245.871,37
Accertamenti comp. Entrate tribut. (Tit. 1)	432.661,36	512.421,66	463.314,32
Accertamenti comp. Entrate extratrib. (Tit. 3)	311.208,14	299.135,05	229.107,43



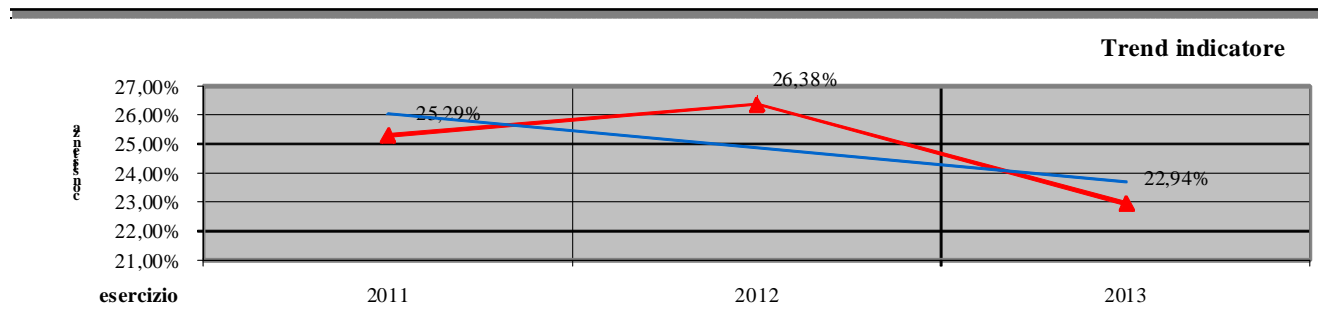
Incidenza spesa del personale su spesa corrente

		2011	2012	2013
Spese correnti	(Tit. 1)	2.650.283,64	2.549.381,19	2.612.369,67
Spese del personale	(Int. 01)	670.372,00	672.646,75	599.292,79

INCIDENZA SPESA DEL PERSONALE SU SPESA CORRENTE		$\frac{\text{Spese del personale}}{\text{Spesa corrente}} \times 100$	
--	--	---	--

Trend Storico	2011	2012	2013
	25,29%	26,38%	22,94%

L'ente per perseguire il suo obiettivo di erogazione dei servizi ha bisogno di una struttura organizzativa per cui diventa inevitabilmente importante l'onere legato al personale. L'indice mostra in che misura la spesa del personale "pesa" sul totale delle spese correnti. Viene anche riportato l'andamento storico dell'indice con la sua tendenza media.



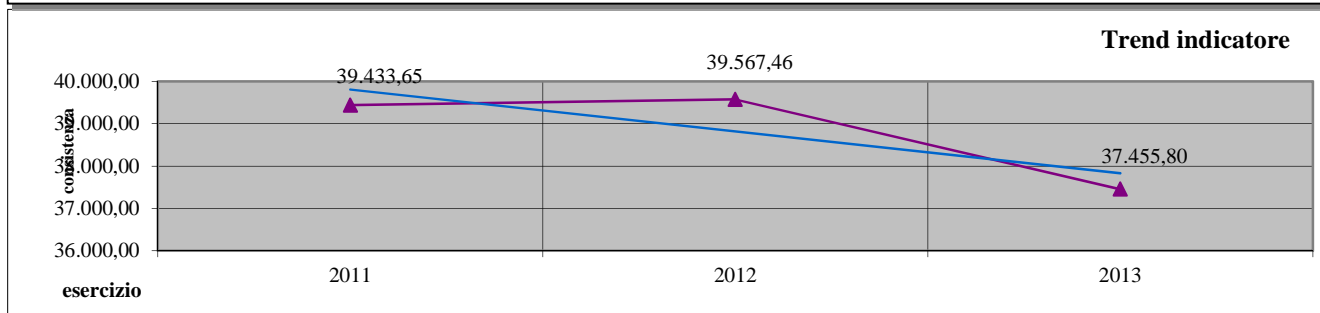
Spesa media del personale

		<u>2011</u>	<u>2012</u>	<u>2013</u>
Spese del personale	(Int. 01)	670.372,00	672.646,75	599.292,79
Forza lavoro		<u>17</u>	<u>17</u>	<u>16</u>

SPESA MEDIA DEL PERSONALE	<u>Spese del personale</u> Forza lavoro
----------------------------------	--

Trend Storico		<u>2011</u>	<u>2012</u>	<u>2013</u>
		39.433,65	39.567,46	37.455,80

L'indice esprime il livello medio di spesa rispetto alla forza lavoro impegnata.
Viene anche riportato l'andamento storico dell'indice con la sua tendenza media.



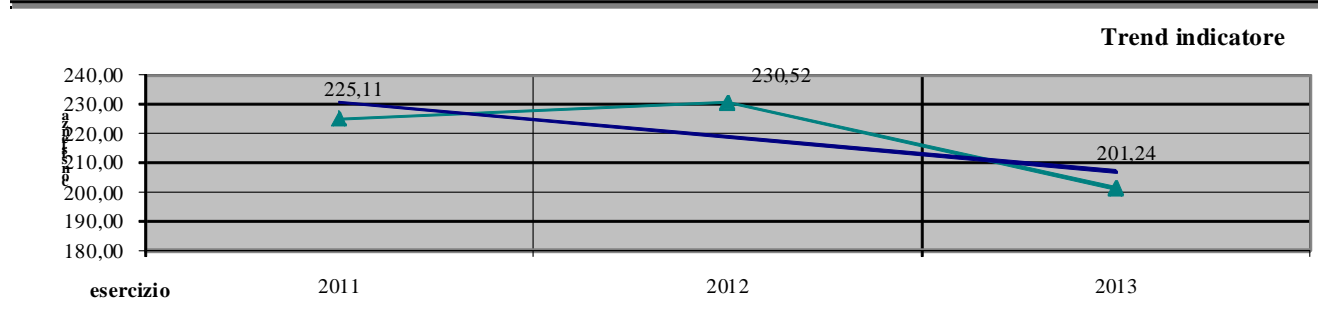
Spesa del personale pro-capite

		2011	2012	2013
Spese del personale	(Int. 01)	670.372,00	672.646,75	599.292,79
Popolazione		2.978	2.918	2.978

SPESA DEL PERSONALE PRO CAPITE	<u>Spese del personale</u> Popolazione
---------------------------------------	---

		2011	2012	2013
Trend Storico		225,11	230,52	201,24

L'indice esprime l'impatto medio delle scelte strutturali dell'ente sulla popolazione.
Viene anche riportato l'andamento storico dell'indice con la sua tendenza media.



Incidenza della spesa per interessi sulle spese correnti

		<u>2011</u>	<u>2012</u>	<u>2013</u>
Spese correnti	(Tit. 1)	2.650.283,64	2.549.381,19	2.612.369,67
Spese per interessi	(Int. 06)	48.215,88	42.732,04	36.408,14

Dalle scelte d'indebitamento scaturiscono, tra gli altri, effetti sulla spesa corrente riconducibili soprattutto all'onere degli interessi. L'indice mostra in che misura la spesa per interessi "pesa" sul totale delle spese correnti. Viene anche riportato l'andamento storico dell'indice con la sua tendenza media.

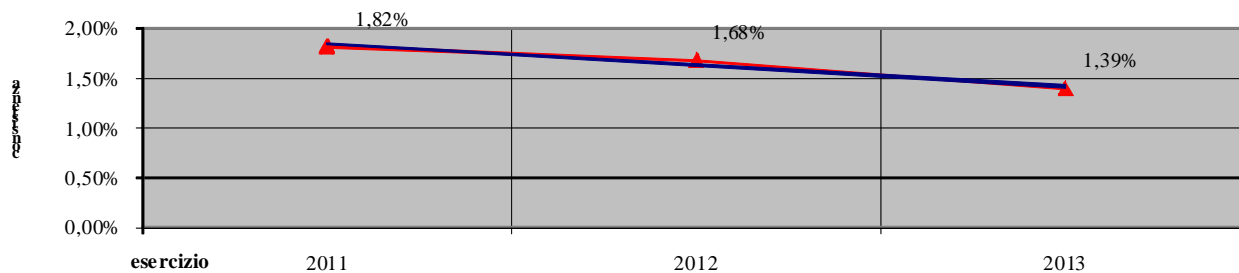
Spesa per interessi
Spesa corrente x 100

INCIDENZA SPESA PER INTERESSI SU SPESA CORRENTE

Trend Storico

<u>2011</u>	<u>2012</u>	<u>2013</u>
1,82%	1,68%	1,39%

Trend indicatore



Rigidità spesa corrente o rigidità strutturale

Questo indicatore evidenzia quanta parte delle entrate correnti è assorbita dalle spese per il personale e per il rimborso di rate di mutui, da spese cioè di carattere rigido, non comprimibili nel breve periodo. E' evidente che tanto maggiore è il valore dell'indice, tanto minore è la possibilità per gli amministratori di impostare liberamente politiche alternative di allocazione delle risorse. Poiché nel medio termine anche la spesa per il personale può essere modificata, il suo andamento nel tempo evidenzia la capacità dell'ente di rendere più o meno flessibile la gestione.

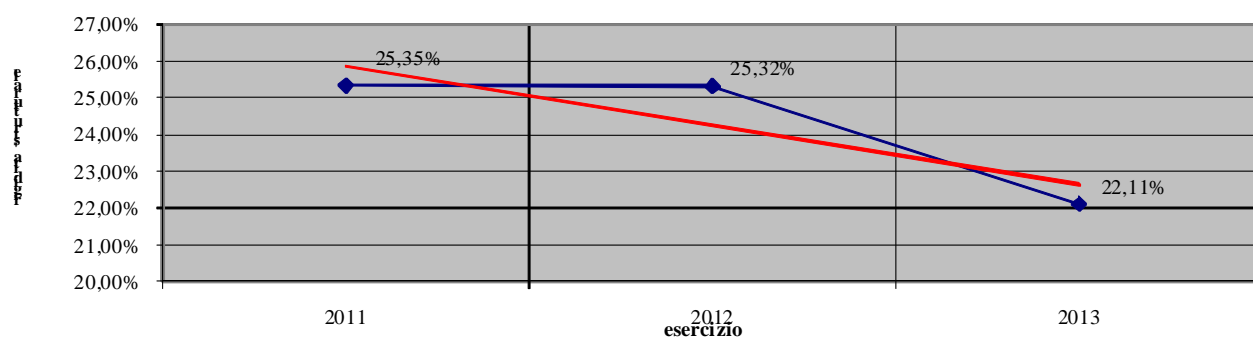
INDICE DI RIGIDITA' STRUTTURALE $\frac{\text{Spese personale + Rimborso mutui (cap. + int.)}}{\text{Entrate correnti}} \times 100$

Trend Storico	2011	2012	2013
		25,35%	25,32%

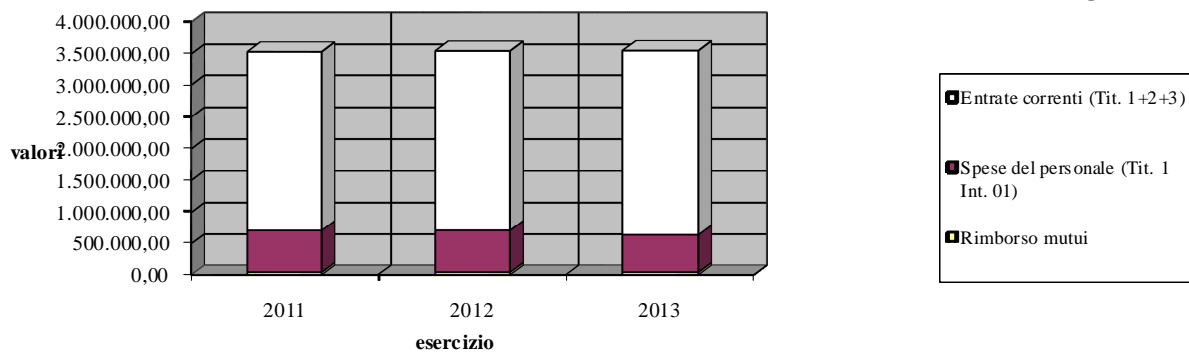
	2011	2012	2013
Rimborso mutui	44.128,14	44.128,14	44.128,14
Spese del personale (Tit. 1 Int. 01)	670.372,00	672.646,75	599.292,79
Entrate correnti (Tit. 1+2+3)	2.818.936,64	2.831.102,83	2.909.646,96

L'indice mostra la capacità delle entrate correnti a far fronte alle spese "con elevato grado di rigidità" legate alle scelte organizzative e d'indebitamento. Viene anche riportato l'andamento storico dell'indice con la sua tendenza media.

Andamento dell'indicatore



Andamento degli addendi



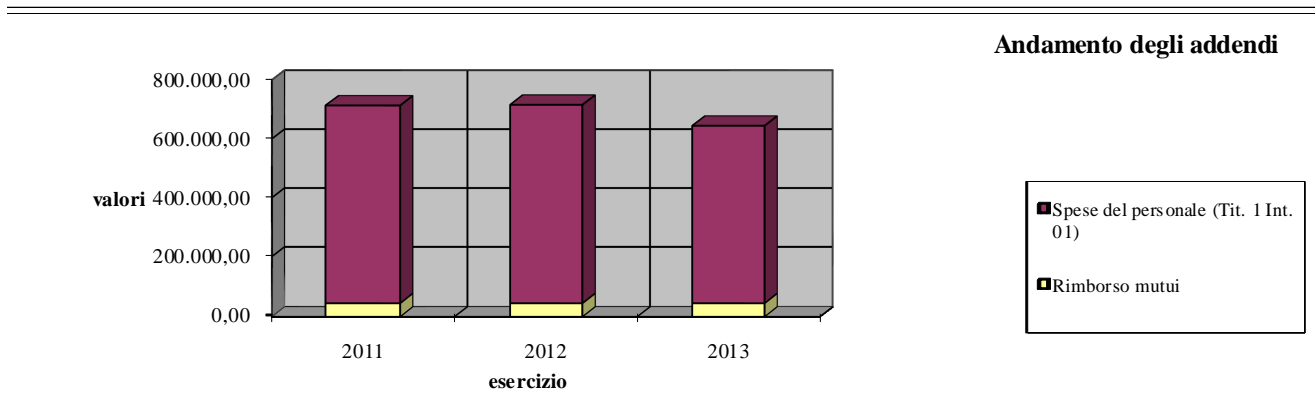
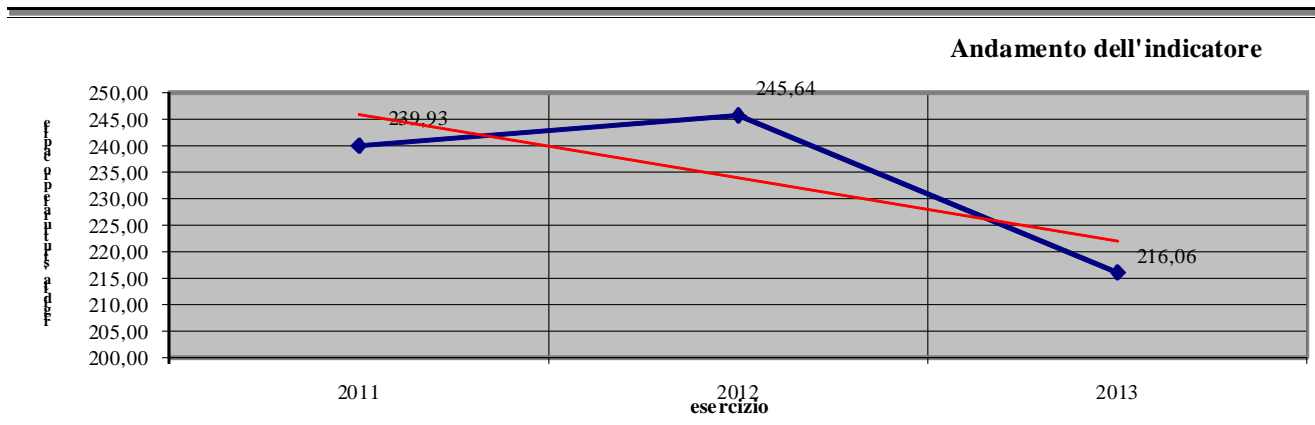
Rigidità strutturale pro-capite

RIGIDITA' STRUTTURALE PRO CAPITE	<u>Spese personale + Rimborso mutui (cap. + int.)</u> Popolazione	
---	--	--

Trend Storico	2011	2012	2013
	239,93	245,64	216,06
Rimborso mutui	<u>2011</u>	<u>2012</u>	<u>2013</u>
Spese del personale (Tit. 1 Int. 01)	44.128,14	44.128,14	44.128,14
Popolazione	670.372,00	672.646,75	599.292,79
	2.978	2.918	2.978

L'indice mostra in che misura "mediamente" le spese con elevato grado di rigidità" legate alle scelte organizzative e d'indebitamento "pesano" sulla popolazione.

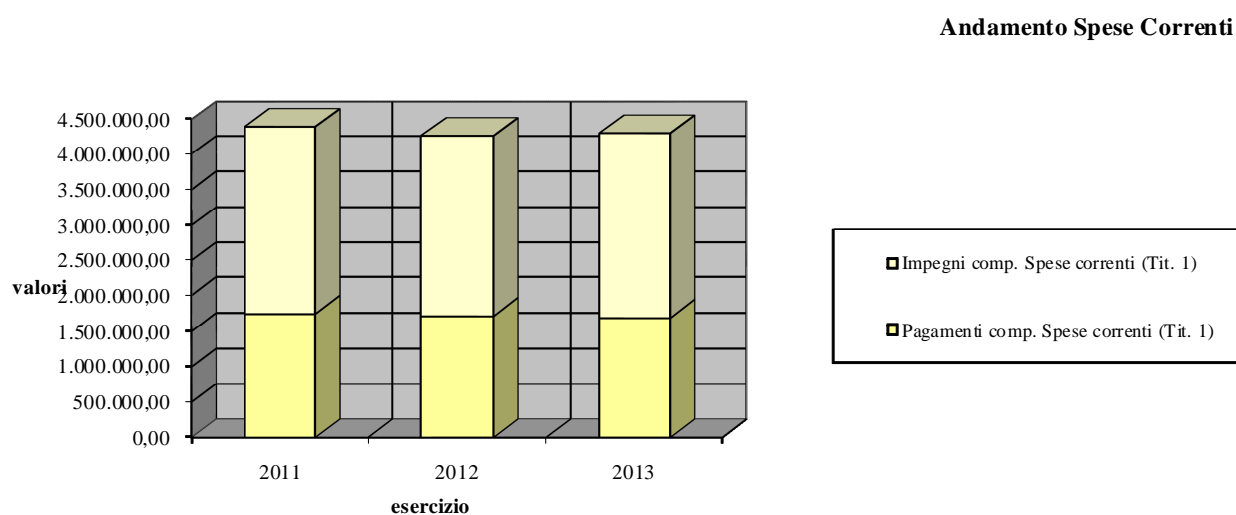
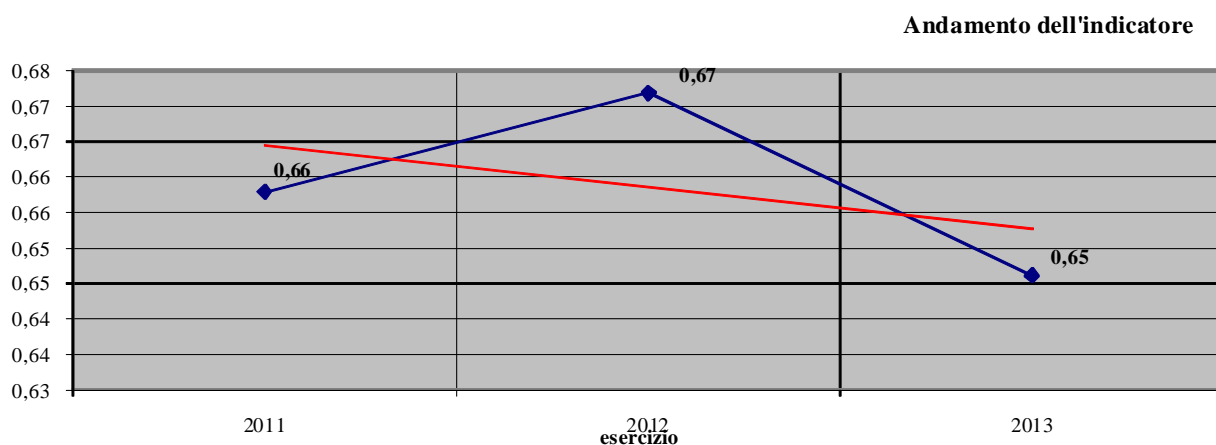
Viene anche riportato l'andamento storico dell'indice con la sua tendenza media.



Velocità di gestione spese correnti

La velocità di gestione misura la capacità dell'ente di portare a termine, nell'arco dello stesso esercizio, tutte le fasi della spesa, dall'impegno al pagamento.

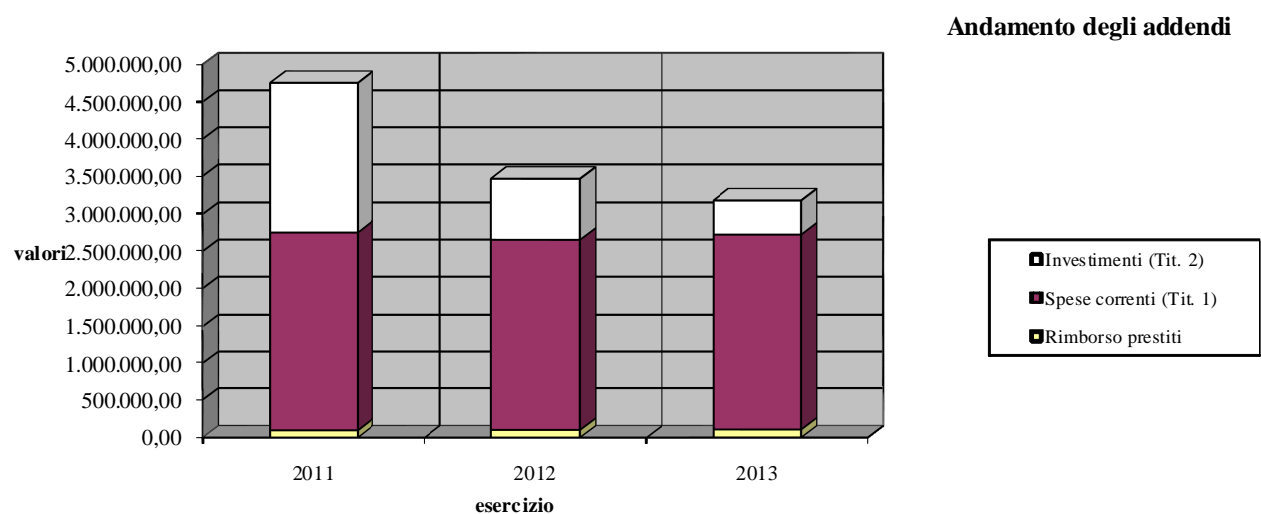
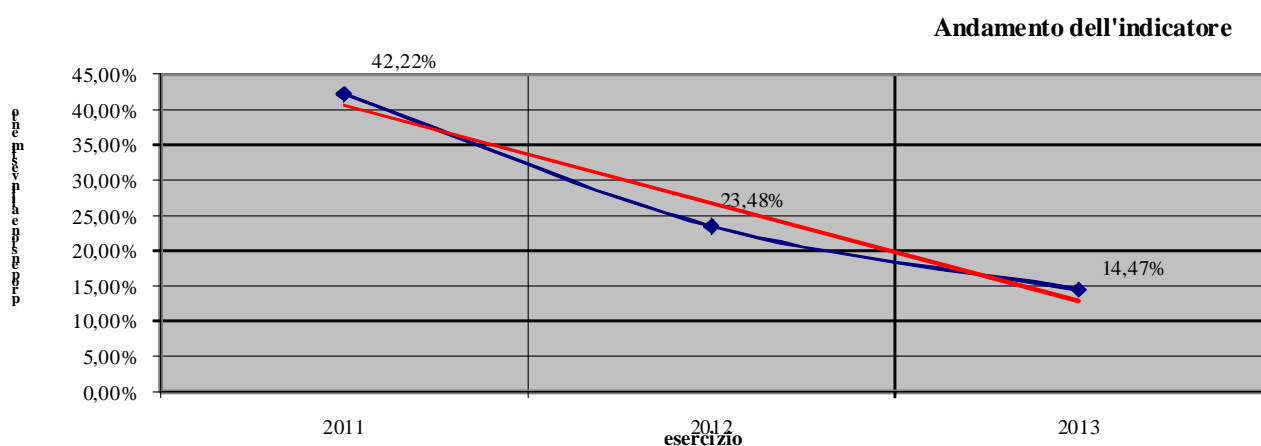
VELOCITA' DI GESTIONE SPESE CORRENTI		$\frac{\text{Pagamenti competenza (Tit. I)}}{\text{Impegni di competenza (Tit. I)}}$		
Trend Storico	2011	2012	2013	
	0,66	0,67	0,65	
Pagamenti comp. Spese correnti (Tit. 1)	2011	2012	2013	
	1.743.658,23	1.712.968,49	1.687.907,31	
Impegni comp. Spese correnti (Tit. 1)	2.650.283,64	2.549.381,19	2.612.369,67	



Indice di propensione all'investimento

Mostra il peso specifico degli investimenti rispetto al totale delle spese con l'esclusione delle partite di giro e delle spese che partecipano al bilancio fondi: una percentuale alta è chiaramente indicativa di un'alta propensione.

INDICE DI PROPENSIONE ALL'INVESTIMENTO		Investimenti			x 100
		Spese correnti + investimenti + rimborso quota capitale prestiti			
Trend Storico		2011	2012	2013	
		42,22%	23,48%	14,47%	
		2011	2012	2013	
Rimborso prestiti		96.523,16	102.007,00	107.550,78	
Spese correnti (Tit. 1)		2.650.283,64	2.549.381,19	2.612.369,67	
Investimenti (Tit. 2)		2.007.321,79	813.407,48	459.989,47	

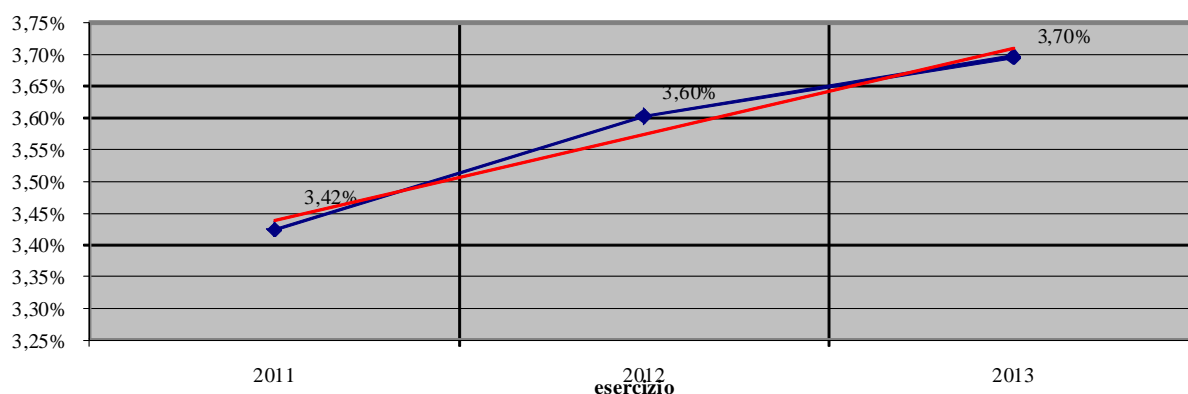


Rigidità per indebitamento

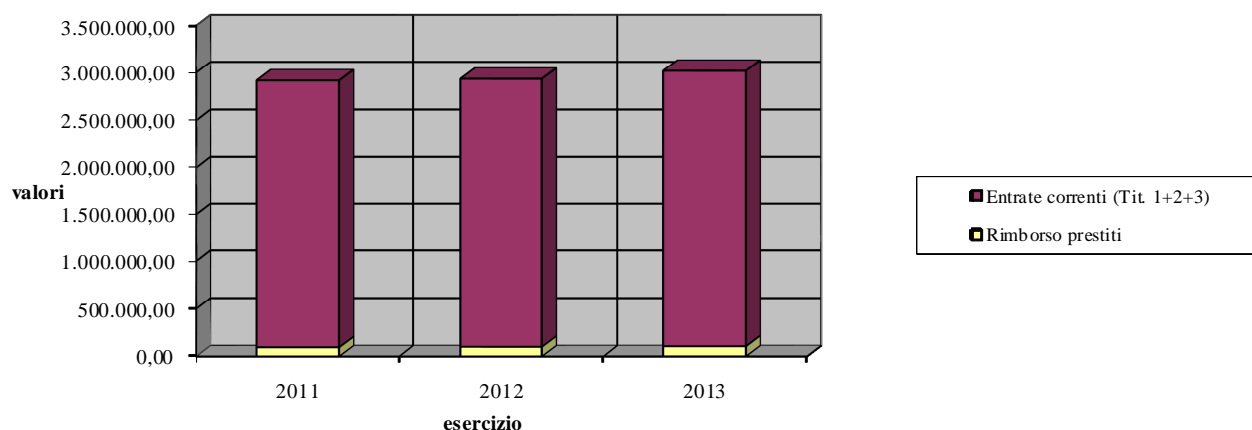
L'indice mostra la capacità dell'ente di far fronte al rimborso della quota capitale dei prestiti attraverso le entrate correnti.

RIGIDITA' PER INDEBITAMENTO		$\frac{\text{Rimborso prestiti}}{\text{Entrate correnti}} \times 100$		
Trend Storico	2011	2012	2013	
	3,42%	3,60%	3,70%	
Rimborso prestiti	<u>2011</u>	<u>2012</u>	<u>2013</u>	
	96.523,16	102.007,00	107.550,78	
Entrate correnti (Tit. 1+2+3)	<u>2011</u>	<u>2012</u>	<u>2013</u>	
	2.818.936,64	2.831.102,83	2.909.646,96	

Andamento dell'indicatore



Andamento delle spese di rimborso prestiti e delle entrate correnti

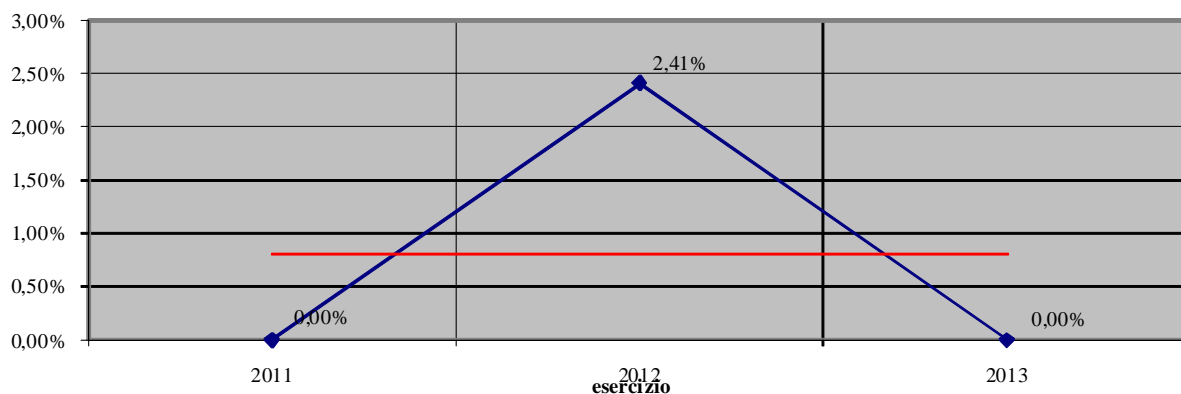


Redditività del patrimonio

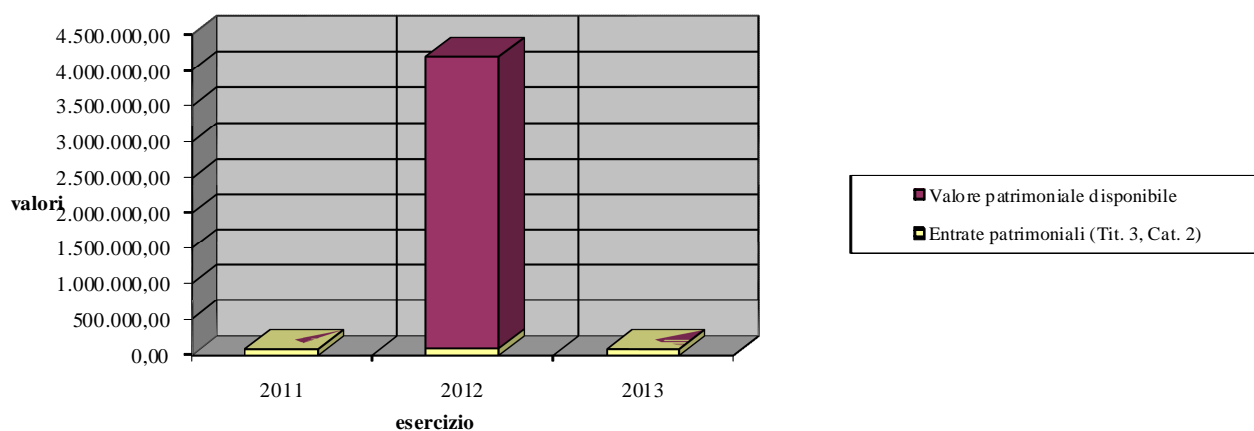
Questo indicatore è di carattere economico ed evidenzia la percentuale di redditività del patrimonio disponibile. Un corretto apprezzamento dovrebbe tenere in considerazione anche l'incidenza delle spese per manutenzioni sul patrimonio disponibile e il costo sostenuto dall'ente per fitti passivi.

REDDITIVITA' DEL PATRIMONIO		$\frac{\text{Entrate patrimoniali (Tit. 3, Cat. 2)}}{\text{Valore patrimoniale disponibile}} \times 100$		
Trend Storico	2011	2012	2013	
	#DIV/0!	2,41%	#DIV/0!	
Entrate patrimoniali (Tit. 3, Cat. 2)	2011	2012	2013	
	86.632,59	98.784,78	87.007,65	
Valore patrimoniale disponibile	0,00	4.094.917,98	0,00	

Andamento dell'indicatore



Andamento entrate e valore patrimoniale disponibile



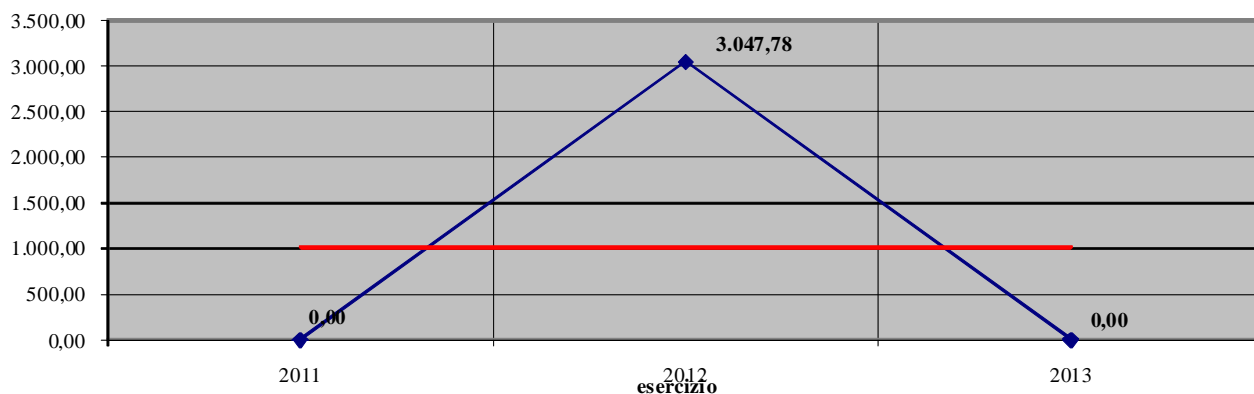
I tre indicatori che seguono evidenziano l'ammontare del patrimonio dell'ente rapportato alla popolazione di riferimento. Solo l'indice del patrimonio disponibile rappresenta la capacità di garanzia dell'ente per i debiti contratti.

Patrimonio pro capite (indisponibile)

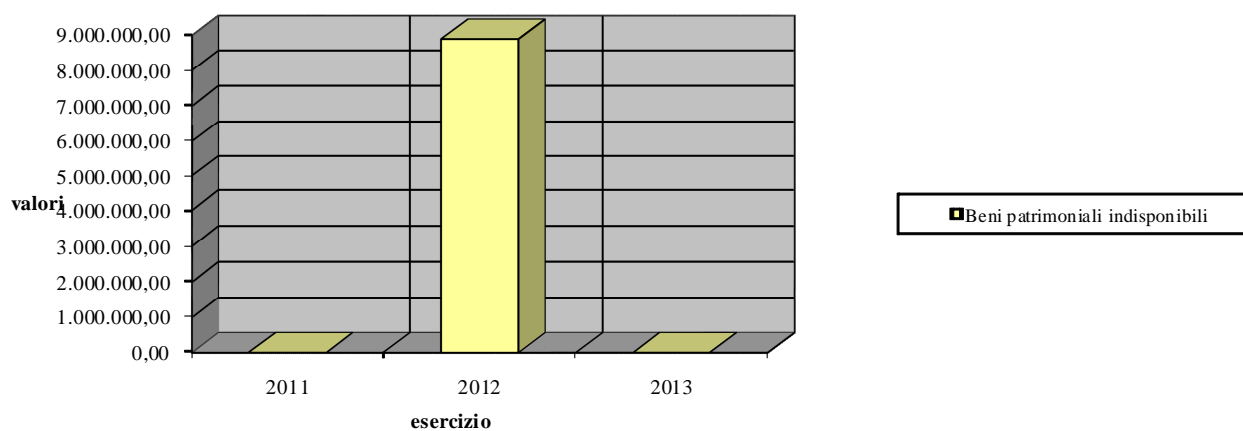
PATRIMONIO PRO CAPITE (indisponibile)	<u>Valore beni patrimoniali indisponibili</u> Popolazione	
--	--	--

Trend Storico	2011	2012	2013
	0,00	3.047,78	0,00
Beni patrimoniali indisponibili	<u>2011</u>	<u>2012</u>	<u>2013</u>
	0,00	8.893.431,86	0,00
Popolazione	2.978	2.918	2.978

Andamento dell'indicatore



Andamento Beni patrimoniali indisponibili

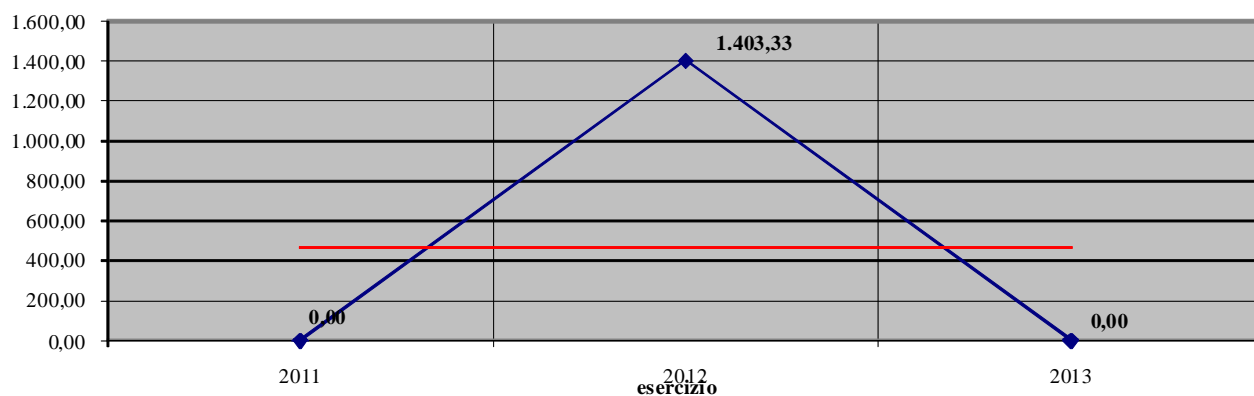


Patrimonio pro capite (disponibile)

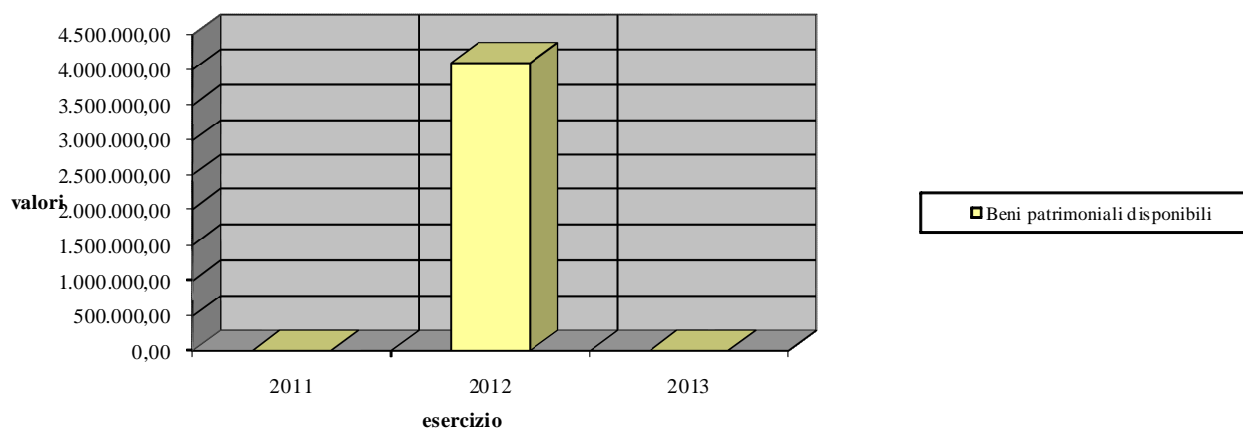
PATRIMONIO PRO CAPITE (disponibile)	<u>Valore beni patrimoniali disponibili</u> Popolazione
--	--

Trend Storico	2011	2012	2013
	0,00	1.403,33	0,00
Beni patrimoniali disponibili Popolazione	<u>2011</u>	<u>2012</u>	<u>2013</u>
	0,00	4.094.917,98	0,00
	2.978	2.918	2.978

Andamento dell'indicatore



Andamento beni patrimoniali disponibili

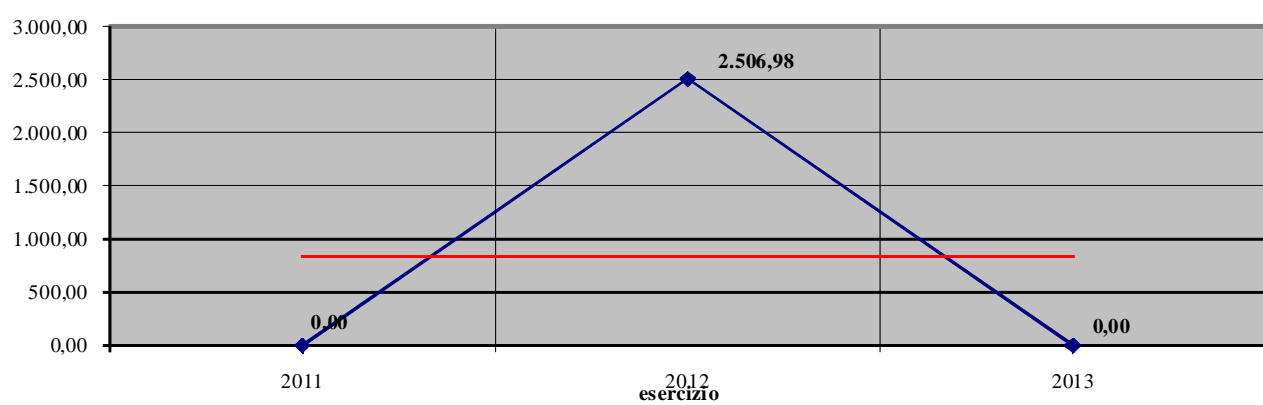


Patrimonio pro capite (demaniale)

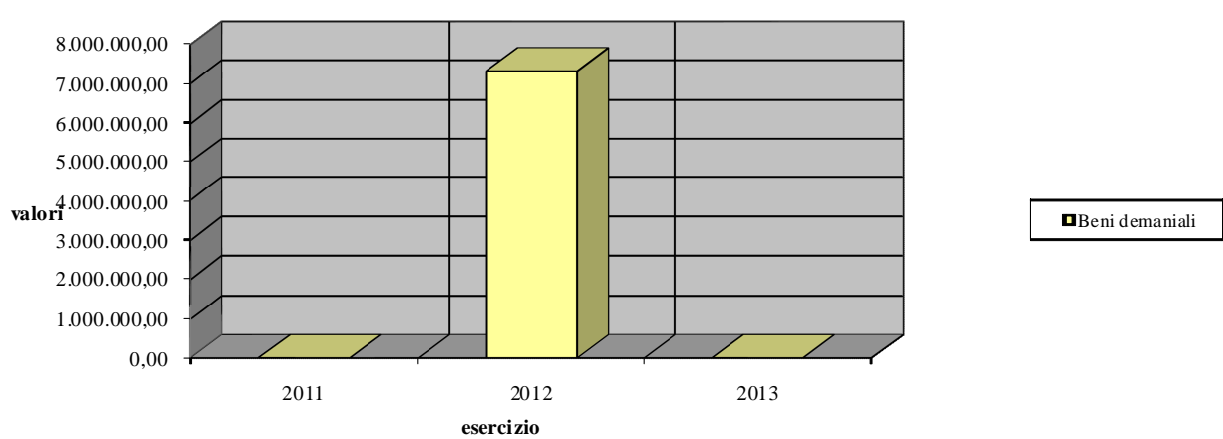
PATRIMONIO PRO CAPITE (demaniale)	$\frac{\text{Valore beni demaniali}}{\text{Popolazione}}$		
--	---	--	--

Trend Storico	2011	2012	2013
	0,00	2.506,98	0,00
Beni demaniali	2011	2012	2013
	0,00	7.315.374,02	0,00
Popolazione	2.978	2.918	2.978

Andamento dell'indicatore



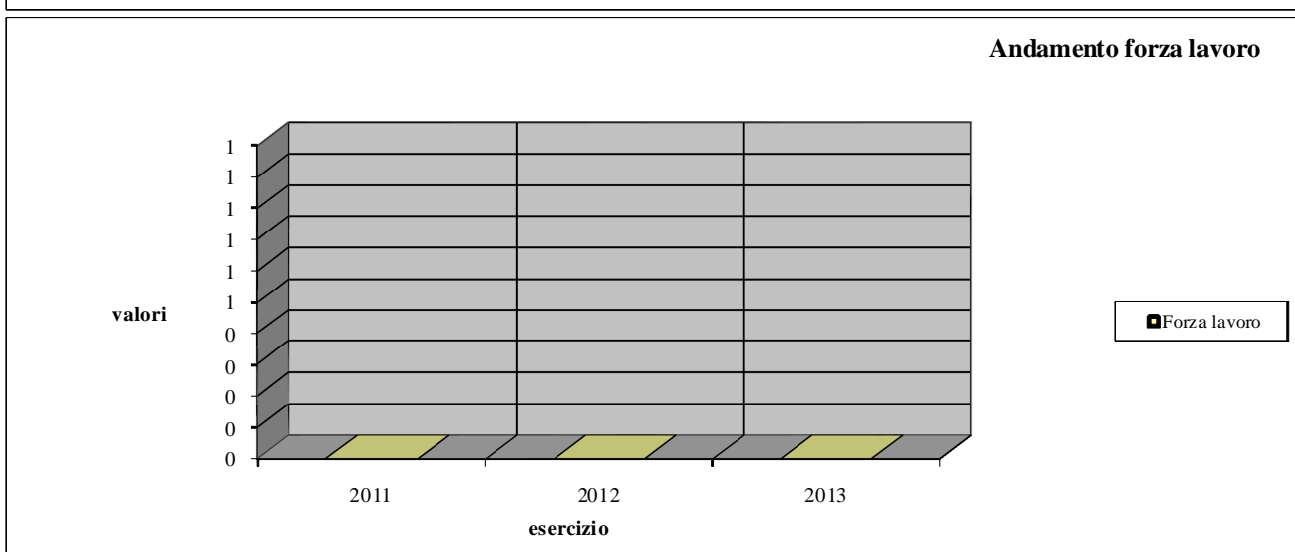

Andamento beni demaniali



Rapporto dipendenti popolazione

Questo indicatore permette di effettuare confronti spaziali e temporali evidenziando i riflessi delle politiche del personale.

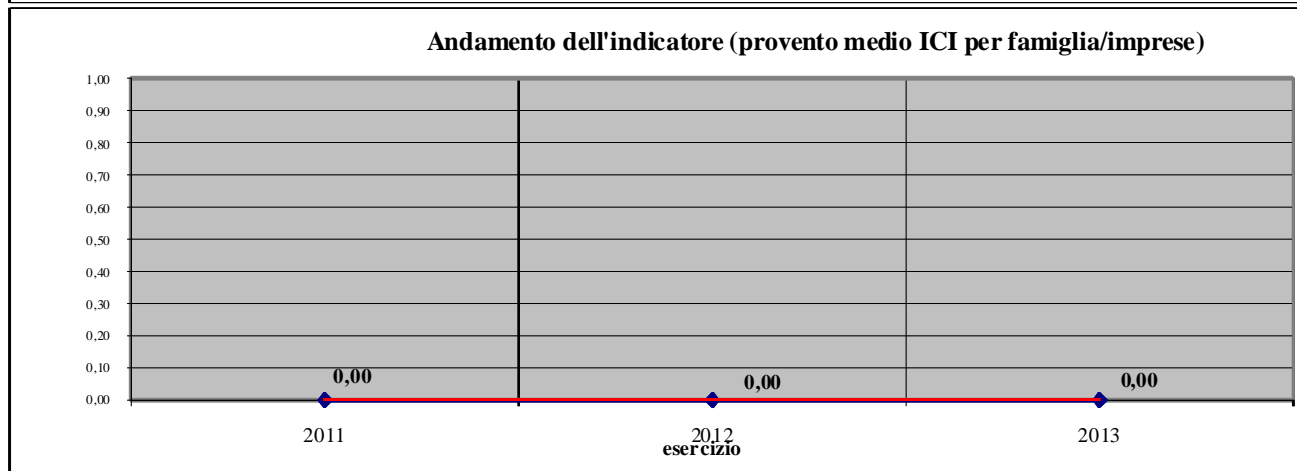
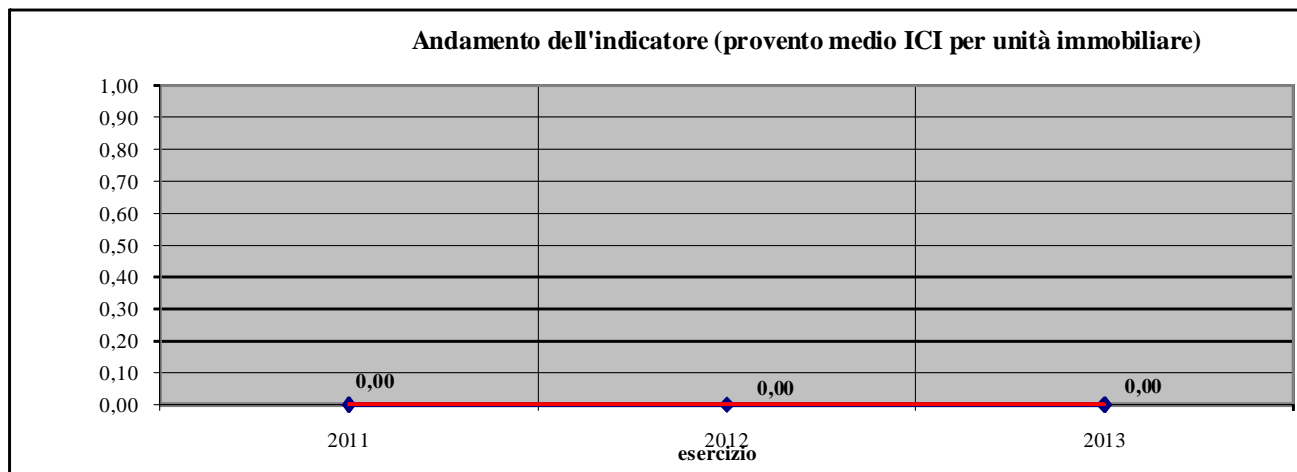
RAPPORTO DIPENDENTI POPOLAZIONE			
	$\frac{\text{Forza lavoro}}{\text{Popolazione}}$		
Trend Storico	2011	2012	2013
	0,00	0,00	0,00
Forza lavoro Popolazione	<u>2011</u>	<u>2012</u>	<u>2013</u>
	0	0	0
	2.978	2.918	2.978



INDICATORI DELL'ENTRATA

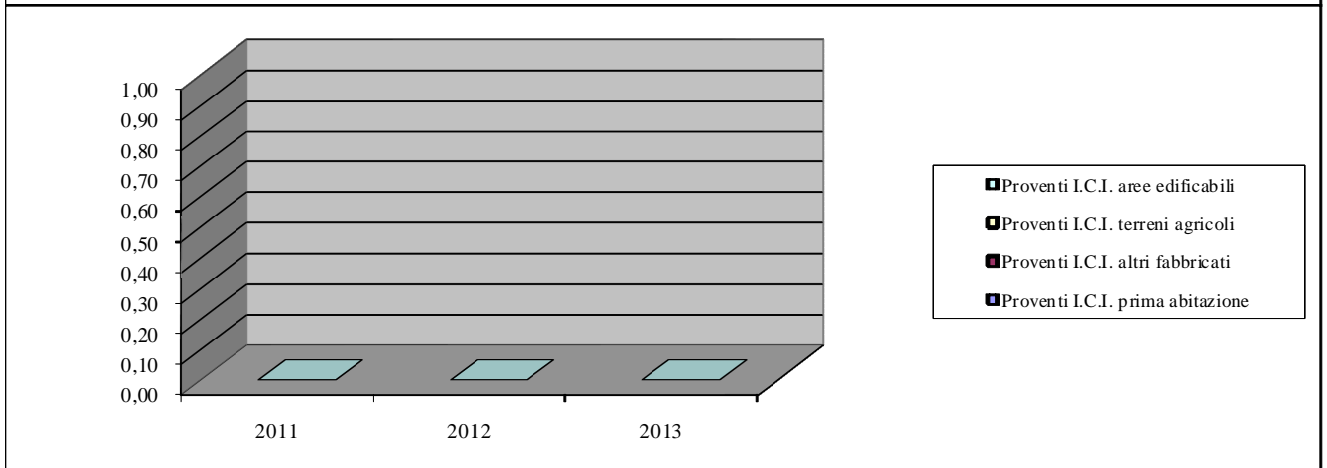
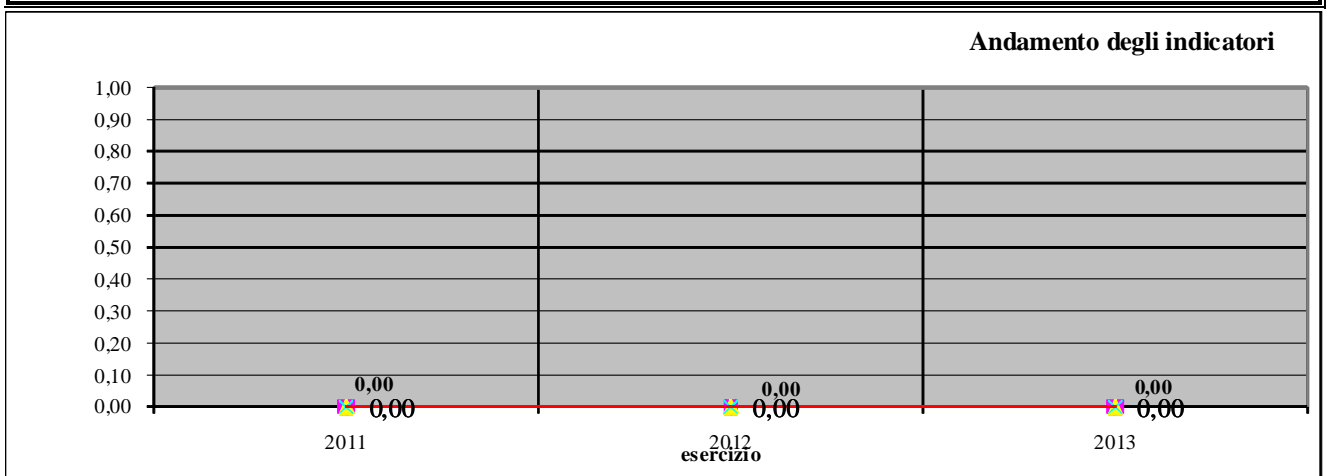
Congruità dell'I.C.I.

	$\frac{\text{Proventi I.C.I.}}{\text{n. unità immobiliari}}$															
CONGRUITA' DELL'ICI	$\frac{\text{Proventi I.C.I.}}{\text{n. famiglie + n. imprese}}$															
Trend Storico	<table border="1" style="margin-left: auto; margin-right: auto;"> <thead> <tr> <th style="width: 33%;">2011</th> <th style="width: 33%;">2012</th> <th style="width: 33%;">2013</th> </tr> </thead> <tbody> <tr> <td style="text-align: center;">#DIV/0!</td> <td style="text-align: center;">#DIV/0!</td> <td style="text-align: center;">#DIV/0!</td> </tr> <tr> <td style="text-align: center;">#DIV/0!</td> <td style="text-align: center;">#DIV/0!</td> <td style="text-align: center;">#DIV/0!</td> </tr> </tbody> </table>	2011	2012	2013	#DIV/0!	#DIV/0!	#DIV/0!	#DIV/0!	#DIV/0!	#DIV/0!						
2011	2012	2013														
#DIV/0!	#DIV/0!	#DIV/0!														
#DIV/0!	#DIV/0!	#DIV/0!														
Proventi I.C.I. n. unità immobiliari n. famiglie n. imprese	<table border="1" style="margin-left: auto; margin-right: auto;"> <thead> <tr> <th style="width: 33%;">2011</th> <th style="width: 33%;">2012</th> <th style="width: 33%;">2013</th> </tr> </thead> <tbody> <tr> <td style="text-align: center;">0,00</td> <td style="text-align: center;">0,00</td> <td style="text-align: center;">0,00</td> </tr> <tr> <td style="text-align: center;">0</td> <td style="text-align: center;">0</td> <td style="text-align: center;">0</td> </tr> <tr> <td style="text-align: center;">0</td> <td style="text-align: center;">0</td> <td style="text-align: center;">0</td> </tr> <tr> <td style="text-align: center;">0</td> <td style="text-align: center;">0</td> <td style="text-align: center;">0</td> </tr> </tbody> </table>	2011	2012	2013	0,00	0,00	0,00	0	0	0	0	0	0	0	0	0
2011	2012	2013														
0,00	0,00	0,00														
0	0	0														
0	0	0														
0	0	0														



CONGRUITA' DELL'ICI	<u>Proventi I.C.I. prima abitazione</u>
	Totale proventi I.C.I.
	<u>Proventi I.C.I. altri fabbricati</u>
	Totale proventi I.C.I.
	<u>Proventi I.C.I. terreni agricoli</u>
	Totale proventi I.C.I.
	<u>Proventi I.C.I. aree edificabili</u>
	Totale proventi I.C.I.

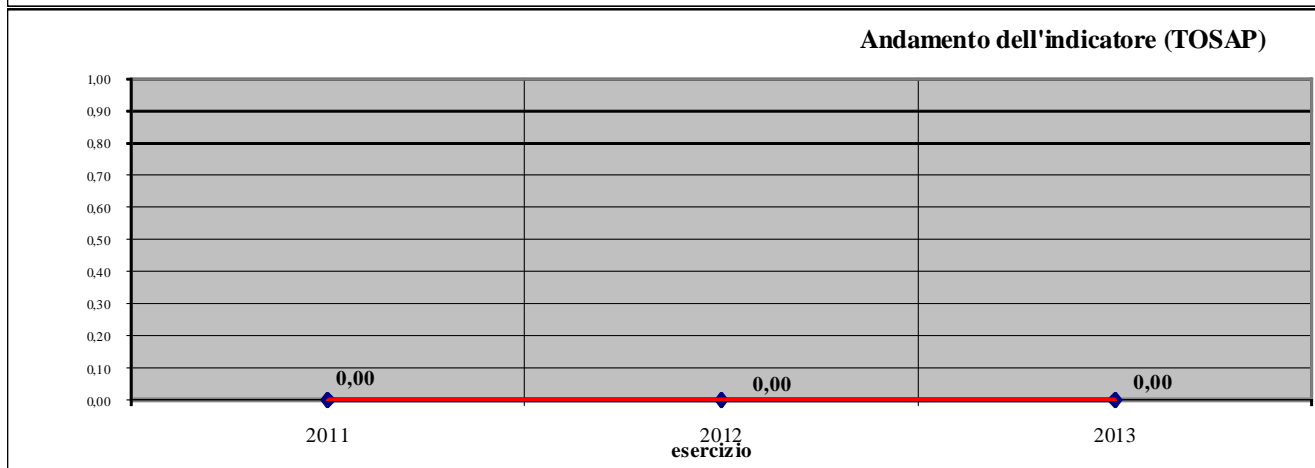
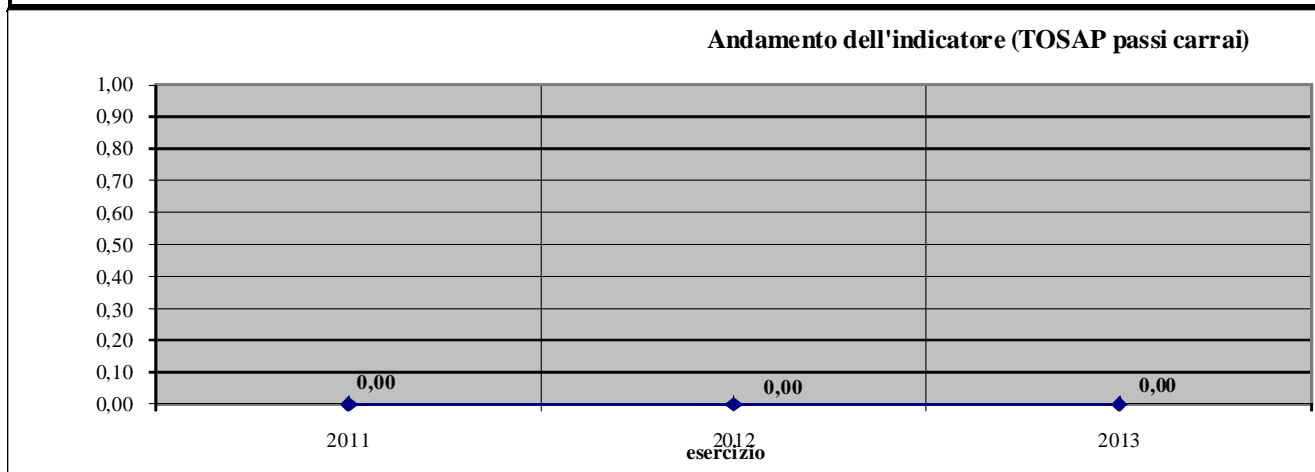
Trend Storico	2011	2012	2013
	#DIV/0!	#DIV/0!	#DIV/0!
	#DIV/0!	#DIV/0!	#DIV/0!
	#DIV/0!	#DIV/0!	#DIV/0!
	2011	2012	2013
Proventi I.C.I. prima abitazione	0,00	0,00	0,00
Proventi I.C.I. altri fabbricati	0,00	0,00	0,00
Proventi I.C.I. terreni agricoli	0,00	0,00	0,00
Proventi I.C.I. aree edificabili	0,00	0,00	0,00
Totale Proventi I.C.I.	0,00	0,00	0,00



Congruità della T.O.S.A.P.

<p>CONGRUITA' DELLA T.O.S.A.P.</p>	<p><u>T.O.S.A.P. passi carrai</u> n. passi carrai</p> <p><u>Tasse occupazione suolo pubblico</u> mq. Occupati</p>
---	---

Trend Storico	<table border="1" style="width: 100%; border-collapse: collapse;"> <tr> <th style="background-color: #f4a460;">2011</th> <th style="background-color: #f4a460;">2012</th> <th style="background-color: #f4a460;">2013</th> </tr> <tr> <td> </td> <td> </td> <td> </td> </tr> <tr> <td> </td> <td> </td> <td> </td> </tr> </table>	2011	2012	2013							<table border="1" style="width: 100%; border-collapse: collapse;"> <tr> <th style="background-color: #f4a460;">2011</th> <th style="background-color: #f4a460;">2012</th> <th style="background-color: #f4a460;">2013</th> </tr> <tr> <td style="text-align: right;">0,00</td> <td style="text-align: right;">0,00</td> <td style="text-align: right;">0,00</td> </tr> <tr> <td style="text-align: center;">0</td> <td style="text-align: center;">0</td> <td style="text-align: center;">0</td> </tr> <tr> <td style="text-align: right;">0,00</td> <td style="text-align: right;">0,00</td> <td style="text-align: right;">0,00</td> </tr> <tr> <td style="text-align: center;">0</td> <td style="text-align: center;">0</td> <td style="text-align: center;">0</td> </tr> </table>	2011	2012	2013	0,00	0,00	0,00	0	0	0	0,00	0,00	0,00	0	0	0
2011	2012	2013																								
2011	2012	2013																								
0,00	0,00	0,00																								
0	0	0																								
0,00	0,00	0,00																								
0	0	0																								
<p>T.O.S.A.P. passi carrai</p> <p>n. passi carrai</p> <p>Tasse occupazione suolo pubblico</p> <p>mq. Occupati</p>																										

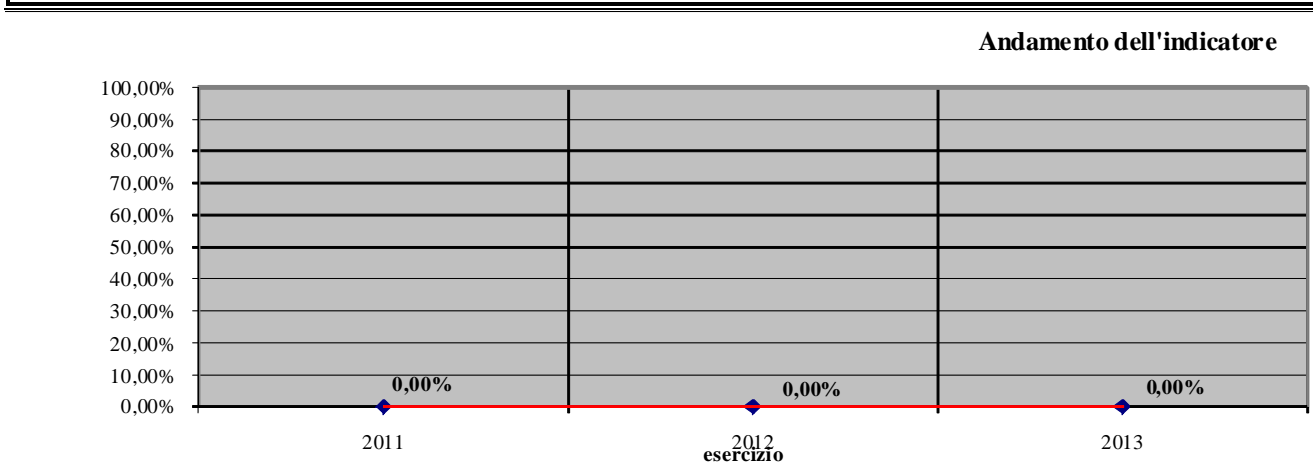


Congruità della T.R.R.S.U.

CONGRUITA' T.R.S.U. $\frac{\text{n. iscritti a ruolo}}{\text{n. famiglie + n. utenze comm.li + seconde case}} \times 100$

Trend Storico	2011	2012	2013
		#DIV/0!	#DIV/0!

	2011	2012	2013
n. iscritti a ruolo	0	0	0
n. famiglie	0	0	0
n. utenze comm.li	0	0	0
seconde case	0	0	0



SERVIZI EROGATI

In base all'art. 112, comma 1, *“Gli enti locali, nell'ambito delle rispettive competenze, provvedono alla gestione dei servizi pubblici che abbiano per oggetto produzione di beni ed attività rivolte a realizzare fini sociali e a promuovere lo sviluppo economico e civile delle comunità locali”*.

All'interno dei servizi pubblici si possono distinguere tre tipologie:

- servizi istituzionali
- servizi a domanda individuale
- servizi produttivi

SERVIZI ISTITUZIONALI

I servizi istituzionali sono di specifica attribuzione pubblica locale e sono considerati “essenziali”: molte delle prestazioni sono fornite senza il pagamento di alcun corrispettivo per cui il loro costo viene finanziato dalle quote di risorse generali a disposizione dell'ente.

Nella tabella che segue riportiamo l'elenco dei servizi individuati nel certificato al conto del bilancio con le relative risultanze (accertamenti e impegni).

ALLEGATO ALLA DELIBERAZIONE DELLA GIUNTA COMUNALE NR. 34 DEL 01/04/2014

Servizi Istituzionali Anno 2013	Totale Entrate	Totale Spese	Differenza	Copertura %
Organi Istituzionali		0,00	0,00	
Amministrazione generale e servizio elettorale		0,00	0,00	
Ufficio tecnico		0,00	0,00	
Anagrafe e stato civile		0,00	0,00	
Servizio statistico		0,00	0,00	
Giustizia		0,00	0,00	
Polizia locale		0,00	0,00	
Leva militare		0,00	0,00	
Protezione civile		0,00	0,00	
Istruzione primaria e secondaria inferiore		0,00	0,00	
Servizi necroscopici e cimiteriali		0,00	0,00	
Acquedotto		0,00	0,00	
Fognatura e depurazione		0,00	0,00	
Nettezza urbana		0,00	0,00	
Viabilità e illuminazione		0,00	0,00	
<i>Totale</i>	0,00	0,00	0,00	

Andamento triennio 2011/2013 :

Trend storico - Totale Spese	2011	2012	2013
Organi Istituzionali	0,00	0,00	0,00
Amministrazione generale e servizio elettorale	0,00	0,00	0,00
Ufficio tecnico	0,00	0,00	0,00
Anagrafe e stato civile	0,00	0,00	0,00
Servizio statistico	0,00	0,00	0,00
Giustizia	0,00	0,00	0,00
Polizia locale	0,00	0,00	0,00
Leva militare	0,00	0,00	0,00
Protezione civile	0,00	0,00	0,00
Istruzione primaria e secondaria inferiore	0,00	0,00	0,00
Servizi necroscopici e cimiteriali	0,00	0,00	0,00
Acquedotto	0,00	0,00	0,00
Fognatura e depurazione	0,00	0,00	0,00
Nettezza urbana	0,00	0,00	0,00
Viabilità e illuminazione	0,00	0,00	0,00

SERVIZI A DOMANDA INDIVIDUALE

I servizi a domanda individuale sono attività gestite dall'ente non per obbligo istituzionale, ma su richiesta diretta del cittadino contro pagamento di una tariffa, molto spesso non sufficiente a coprire l'intero costo. Nella tabella che segue riportiamo l'elenco dei servizi individuati nel certificato al conto del bilancio con le relative risultanze (accertamenti e impegni).

ALLEGATO ALLA DELIBERAZIONE DELLA GIUNTA COMUNALE NR. 34 DEL 01/04/2014

Servizi a Domanda Individuale Anno 2013	Provento Totale	Costo Totale	Differenza	Copertura %
Alberghi, esclusi dormitori pubblici, case di riposo	0,00	0,00	0,00	
Alberghi diurni e bagni pubblici	0,00	0,00	0,00	
Asili nido	0,00	0,00	0,00	
Convitti, campeggi, case vacanze	0,00	0,00	0,00	
Colonie e soggiorni stagionali	0,00	0,00	0,00	
Corsi extrascolastici	0,00	0,00	0,00	
Giardini zoologici e botanici	0,00	0,00	0,00	
Impianti sportivi	0,00	0,00	0,00	
Mattatoi pubblici	0,00	0,00	0,00	
Mense	0,00	0,00	0,00	
Mense scolastiche	0,00	0,00	0,00	
Mercati e fiere attrezzate	0,00	0,00	0,00	
Pesa pubblica	0,00	0,00	0,00	
Servizi turistici diversi	0,00	0,00	0,00	
Spurgo pozzi neri	0,00	0,00	0,00	
Teatri	0,00	0,00	0,00	
Musei, gallerie e mostre	0,00	0,00	0,00	
Spettacoli	0,00	0,00	0,00	
Trasporto carni macellate	0,00	0,00	0,00	
Trasporti funebri, pompe funebri e illum. votiva	0,00	0,00	0,00	
Uso di locali non istituzionali	0,00	0,00	0,00	
Altri servizi a domanda individuale	0,00	0,00	0,00	
Totale	0,00	0,00	0,00	

Andamento triennio 2011/2013 :

Trend storico % di Copertura	2011	2012	2013
Alberghi, esclusi dormitori pubblici, case di riposo			
Alberghi diurni e bagni pubblici			
Asili nido			
Convitti, campeggi, case vacanze			
Colonie e soggiorni stagionali			
Corsi extrascolastici			
Giardini zoologici e botanici			
Impianti sportivi			
Mattatoi pubblici			
Mense			
Mense scolastiche			
Mercati e fiere attrezzate			
Pesa pubblica			
Servizi turistici diversi			
Spurgo pozzi neri			
Teatri			
Musei, gallerie e mostre			
Spettacoli			
Trasporto carni macellate			
Trasporti funebri, pompe funebri e illum. votiva			
Uso di locali non istituzionali			
Altri servizi a domanda individuale			

SERVIZI PRODUTTIVI

I servizi produttivi hanno una notevole rilevanza economica: la normativa vigente prevede il totale finanziamento da parte degli utenti che li richiedono dietro corrispettivo di una tariffa.

Nella tabella che segue riportiamo l'elenco dei servizi individuati nel certificato al conto del bilancio con le relative risultanze (accertamenti e impegni).

Servizi Produttivi Anno 2013	Provento Totale	Costo Totale	Differenza	Copertura %
Distribuzione gas	0,00	0,00	0,00	
Centrale del latte	0,00	0,00	0,00	
Distribuzione energia elettrica	0,00	0,00	0,00	
Teleriscaldamento	0,00	0,00	0,00	
Trasporti pubblici	0,00	0,00	0,00	
Altri servizi produttivi	0,00	0,00	0,00	
<i>Totale</i>	0,00	0,00	0,00	

Andamento triennio 2011/2013 :

Trend storico % di Copertura	2011	2012	2013
Distribuzione gas			
Centrale del latte			
Distribuzione energia elettrica			
Teleriscaldamento			
Trasporti pubblici			
Altri servizi produttivi			

COMUNE DI PABILLONIS

Provincia di Medio Campidano

***RELAZIONE
ECONOMICO-PATRIMONIALE
AL RENDICONTO
ANNO 2013***

Relazione Tecnica al Conto del Patrimonio 2013

Secondo l'art. 230 del T.U.E.L. 267/2000 il conto del patrimonio rileva i risultati della gestione patrimoniale e riassume la consistenza del patrimonio al termine dell'esercizio, evidenziando le variazioni intervenute nel corso dello stesso, rispetto alla consistenza iniziale.

Il patrimonio è costituito dal complesso dei beni e dei rapporti giuridici, attivi e passivi, di pertinenza di ciascun ente, suscettibili di valutazione ed attraverso la cui rappresentazione contabile ed il relativo risultato finale differenziale è determinata la consistenza netta della dotazione patrimoniale.

Nel conto del patrimonio trovano collocazione i beni del demanio e del patrimonio, comprensivi delle relative manutenzioni straordinarie. Essi sono valutati come segue:

- a) i beni demaniali già acquisiti all'ente alla data di entrata in vigore del decreto legislativo 25 febbraio 1995, n. 77, sono valutati in misura pari all'ammontare del residuo debito dei mutui ancora in estinzione per lo stesso titolo; i beni demaniali acquisiti all'ente successivamente sono valutati al costo;
- b) i terreni già acquisiti all'ente alla data di entrata in vigore del decreto legislativo 25 febbraio 1995, n. 77, sono valutati al valore catastale, rivalutato secondo le norme fiscali; per i terreni già acquisiti all'ente ai quali non è possibile attribuire la rendita catastale la valutazione si effettua con le modalità dei beni demaniali già acquisiti all'ente; i terreni acquisiti successivamente alla data di entrata in vigore del decreto legislativo 25 febbraio 1995, n. 77, sono valutati al costo;
- c) i fabbricati già acquisiti all'ente alla data di entrata in vigore del decreto legislativo 25 febbraio 1995, n. 77, sono valutati al valore catastale, rivalutato secondo le norme fiscali; i fabbricati acquisiti successivamente sono valutati al costo;
- d) i mobili sono valutati al costo;
- e) i crediti sono valutati al valore nominale;
- f) i censi, livelli ed enfiteusi sono valutati in base alla capitalizzazione della rendita al tasso legale;
- g) le rimanenze, i ratei ed i risconti sono valutati secondo le norme del codice civile;
- h) i debiti sono valutati secondo il valore residuo.

I crediti inesigibili, stralciati dal conto del bilancio, sono conservati nel patrimonio sino al compimento dei termini di prescrizione.

Gli Inventari vengono aggiornati con cadenza annuale.

Il regolamento di contabilità definisce le categorie di beni mobili non inventariabili in ragione della natura di beni di facile consumo o del modico valore.

Riprendendo il Principio Contabile n. 3 del Ministero dell'Interno - OSSERVATORIO PER LA FINANZA E LA CONTABILITÀ DEGLI ENTI LOCALI – commentiamo il documento.

Il documento presenta uno schema a sezioni contrapposte: l'Attivo ed il Passivo.

La classificazione dei valori attivi si fonda su una logica di destinazione, mentre quella del Passivo rispetta la natura delle fonti di finanziamento. Lo schema presenta tre macroclassi nell'attivo e quattro nel passivo.

ATTIVO

Immobilizzazioni
Attivo circolante
Ratei e risconti attivi

PASSIVO

Patrimonio netto
Conferimenti
Debiti
Ratei e risconti passivi

Oltre a ciò, in calce al conto del Patrimonio, sono presenti i conti d'ordine, suddivisi in: Impegni per opere da realizzare, Conferimenti in aziende speciali, Beni di terzi.

VERIFICHE SUL CONTO DEL PATRIMONIO

I valori patrimoniali al 31/12/2013 e le variazioni rispetto all'anno precedente sono così riassunti:

Descrizione	Consistenza al 31/12/2012	Consistenza al 31/12/2013	Variazioni (+/-)
ATTIVO			
Immobilizzazioni immateriali	0,00	0,00	0,00
Immobilizzazioni materiali	17.876.425,00	17.993.048,41	116.623,41
Immobilizzazioni finanziarie	69.272,86	69.245,86	-27,00
Totale immobilizzazioni	17.945.697,86	18.062.294,27	116.596,41
Rimanenze	0,00	0,00	0,00
Crediti	3.900.363,75	2.913.006,48	-987.357,27
Altre attività finanziarie	0,00	0,00	0,00
Disponibilità liquide	1.551.687,13	2.559.012,03	1.007.324,90
Totale attivo circolante	5.452.050,88	5.472.018,51	19.967,63
Ratei e risconti	0,00	0,00	0,00
TOTALE ATTIVO	23.397.748,74	23.534.312,78	136.564,04
Conti d'ordine	3.585.513,26	3.244.626,63	-340.886,63
PASSIVO			
Patrimonio Netto	14.784.955,09	14.111.997,50	-672.957,59
Conferimenti	6.676.314,57	7.402.035,64	725.721,07
Debiti di finanziamento	747.484,44	639.933,66	-107.550,78
Debiti di funzionamento	1.180.166,49		-1.180.166,49
Debiti per anticipazioni di cassa	0,00	0,00	0,00
Altri Debiti	8.828,15	12.154,44	3.326,29
Totale Debiti	1.936.479,08	652.088,10	-1.284.390,98
Ratei e risconti	0,00	0,00	0,00
TOTALE PASSIVO	1.936.479,08	2.020.279,64	83.800,56
Conti d'ordine	3.585.513,26	3.244.626,63	-340.886,63

A T T I V O***Immobilizzazioni***

Questa macroclasse raccoglie i beni destinati a permanere durevolmente nell'ente, in ragione della loro funzione. Vi rientrano le classi delle immobilizzazioni immateriali, materiali e finanziarie. Tali voci, vengono riportate al netto degli accantonamenti effettuati a titolo di ammortamento nei relativi fondi ammortamento.

Immobilizzazioni immateriali. Sono costi ad utilizzo pluriennale; tutti i costi diversi da quelli relativi a beni materiali che non esauriscono la loro utilità nell'esercizio sono rilevati in tale voce. Vi rientrano gli oneri pluriennali ed i costi per diritti e beni immateriali. La tipologia è la seguente:

- spese straordinarie su beni di terzi;
- spese finanziarie, oneri per emissione di prestiti obbligazionari;
- spese per P.R.G.;
- spese per elezioni amministrative;
- software applicativo;
- spese di pubblicità;
- spese di ricerca (studi di fattibilità, ecc).

Il valore iscritto è dato dal costo sostenuto o di acquisizione, comprensivo degli oneri accessori o di produzione, comprendente tutti i costi direttamente imputabili. Tale valore non può eccedere il valore recuperabile, inteso come il maggiore tra il presumibile valore realizzabile tramite alienazione e il suo valore in uso. Il valore iscritto è rettificato dagli ammortamenti, le cui quote sono rapportate al periodo di effettivo utilizzo, tenendo conto della residua possibilità di utilizzo. Qualora si riscontri una riduzione durevole delle condizioni di utilizzo futuro, questa è rilevata nel conto economico, a rettifica del costo relativo, tra gli oneri straordinari alla voce "Insussistenze dell'attivo".

Descrizione	Consistenza al 31/12/2012	Variazione Finanziaria	Variazione da Altre Cause	Consistenza al 31/12/2013
Immobilizzazioni immateriali	0,00	0,00	0,00	0,00

Immobilizzazioni materiali. Tale classe accoglie i beni tangibili che sono destinati a permanere nell'ente per più esercizi. La loro articolazione nel conto del patrimonio ha cura di distinguere i beni demaniali e quelli facenti parte del patrimonio indisponibile (terreni e fabbricati) da quelli, classificati secondo la loro natura. Sono soggetti ad ammortamento tutti i beni suscettibili di usura fisica o economica. I terreni non sono assoggettabili ad ammortamento ad eccezione dei terreni adibiti a cave e quelli sui quali è stato costruito un fabbricato il cui valore va a costituire l'importo complessivo da ammortizzare. Un cenno particolare alle immobilizzazioni in corso, che sono tali fino a quando non vengano completate. A quel punto i relativi importi devono essere stornati alla voce cui sono riferibili per natura. Trovano allocazione nella presente categoria i valori netti residui, cioè al netto dei relativi fondi di ammortamento, dei beni immobili e mobili costituenti parte dell'organizzazione permanente dell'ente, così come elencati nello schema del D.P.R. n. 194 del 1996.

Il valore da iscrivere, se i beni risultano acquisiti alla data di entrata in vigore del D.Lgs n. 77 del 1995, è calcolato in base alle disposizioni contenute nel medesimo Decreto Legislativo, altrimenti il valore da

attribuire alle immobilizzazioni è rappresentato dal costo di acquisto. Tale costo è rappresentato dal prezzo effettivo di acquisto, comprensivo degli oneri accessori di diretta imputazione. Se il bene non viene impiegato in un servizio non rilevante ai fini dell'IVA, quest'ultima costituisce costo capitalizzabile; viceversa, essa, non costituendo un elemento di costo ma un credito verso l'erario, non è capitalizzata. L'eventuale capitalizzazione dell'IVA non deve far in modo che si ecceda il valore recuperabile tramite l'uso del bene.

Se il bene è costruito in economia, il valore comprende tutti quei costi diretti che l'ente ha sostenuto per la realizzazione del bene. Se il bene realizzato in economia è disponibile sul mercato, la valutazione è effettuata al minore tra il costo e il prezzo di mercato. L'eventuale eccedenza di costo, allocata tra le immobilizzazioni in corso, è svalutata nello stesso esercizio tra gli oneri straordinari alla voce "Insussistenze dell'attivo". Se l'acquisto avviene tramite permuta, l'iscrizione tiene conto dei valori dei due beni.

Il valore originariamente iscritto è incrementato esclusivamente delle manutenzioni straordinarie effettuate sul bene stesso, nel limite del valore recuperabile tramite l'uso. Sono straordinarie le manutenzioni che accrescono la vita utile del bene o che ne incrementano la capacità, la produttività o la sicurezza. Il costo storico del bene è rettificato in ogni esercizio attraverso le quote di ammortamento. La finalità dell'ammortamento economico è quella di far partecipare agli esercizi di effettivo utilizzo del bene una quota parte del costo originariamente sostenuto. Le relative quote sono determinate da espresse previsioni di legge. L'ammortamento decorre dall'esercizio di effettivo utilizzo del bene.

Qualora si verifichi una perdita duratura di valore, il bene va esposto al valore di presumibile recuperabilità, imputando l'eccedenza, quale svalutazione, tra gli oneri straordinari alla voce "Insussistenze dell'attivo". Lo stesso trattamento contabile subiscono i beni destinati all'alienazione, quelli obsoleti e quelli non utilizzabili, i quali vanno valutati al minore tra il valore netto contabile ed il valore netto di realizzo.

Descrizione	Consistenza al 31/12/2012	Variazione Finanziaria	Variazione da Altre Cause	Consistenza al 31/12/2013
Immobilizzazioni materiali	17.876.425,00	582.674,53	-466.051,12	17.993.048,41

Immobilizzazioni finanziarie. Sono rappresentate dagli investimenti finanziari destinati a permanere durevolmente nel patrimonio dell'ente (fatta eccezione per i depositi cauzionali e i crediti di dubbia esigibilità presenti nel Conto del Bilancio nel totale dei residui attivi).

Sono rilevabili in questa voce:

- partecipazioni
- crediti
- investimenti finanziari a medio e lungo termine (Titoli)

In base al D.P.R. n. 194 del 1996, si considerano immobilizzazioni finanziarie:

- Le partecipazioni in imprese controllate e collegate e quelle che costituiscono investimento durevole. Tali partecipazioni sono a fine anno valutate secondo uno dei due criteri previsti dall'art. 2426 del codice civile: il metodo del costo di acquisto, eventualmente svalutato, tra le insussistenze dell'attivo, se il valore è durevolmente inferiore al costo; il metodo del patrimonio netto, cioè valutarle in ragione del valore del patrimonio netto che essi rappresentano;
- I crediti che per condizioni contrattuali sono caratterizzati dalla destinazione durevole nel patrimonio dell'ente, con evidenziazione di quelli verso imprese controllate, collegate ed altre;
- I titoli che, ove consentito da norme di legge che derogano alle norme sulla tesoreria unica per l'impiego della liquidità, l'ente prevede di tenere nel proprio portafoglio per periodi superiori ai 12 mesi. I titoli qui allocati vanno valutati al prezzo di acquisto eventualmente rettificato da perdite durevoli di valore;

Descrizione	Consistenza al 31/12/2012	Variazione Finanziaria	Variazione da Altre Cause	Consistenza al 31/12/2013
Partecipazioni in imprese	0,00	0,00	0,00	0,00
Crediti verso imprese	0,00	0,00	0,00	0,00
Titoli	0,00	0,00	0,00	0,00

Crediti per depositi cauzionali. Si tratta delle somme depositate a garanzia di obbligazioni giuridiche stipulate con terzi. Tali crediti sono valutati al valore nominale.

Crediti di dubbia esigibilità ed i crediti inesigibili. Sono crediti di dubbia esigibilità quelli per i quali vi siano elementi che facciano presupporre un difficile realizzo degli stessi. Per tale categoria, in base agli elementi in possesso, l'ente deve o stralciarli dal conto del bilancio, trattandoli alla stregua dei crediti inesigibili; o tenerli nel conto del bilancio, presentando però il relativo fondo svalutazione crediti a detrazione. Sono crediti di dubbia esigibilità i crediti per i quali contestualmente si verificano le seguenti circostanze: incapacità di riscuotere e mancata scadenza dei termini di prescrizione.

Attivo Circolante

Rientrano in questa macroclasse, per esclusione, i beni non destinati a permanere durevolmente nell'ente locale. Tali beni sono ricondotti a quattro classi:

- rimanenze
- crediti
- attività finanziarie che non costituiscono immobilizzi
- disponibilità liquide.

Rimanenze. Sono i beni mobili, quali prodotti finiti, materie prime, semilavorati e prodotti in corso di lavorazione che risultano presenti nell'ente dalle rilevazioni inventariali di fine esercizio.

Crediti. Questa classe accoglie i crediti di natura commerciale e quelli, in generale, derivanti dalla gestione ordinaria dell'ente. I crediti vanno esposti al valore nominale.

Descrizione	Consistenza al 31/12/1	Variazione Finanziaria	Variazione da Altre Cause	Consistenza al 31/12/
Crediti	3.800.380,75	-757.331,86	-230.741,41	2.812.307,48
Crediti per IVA	99.983,00	0,00	716,00	100.699,00
<i>Totale</i>	3.900.363,75	-757.331,86	-230.025,41	2.913.006,48

Attività finanziarie che non costituiscono immobilizzi. Si tratta di titoli che l'ente detiene con intento di destinazione non durevole.

Disponibilità liquide. Vi rientrano il fondo di cassa, comprensivo dell'importo complessivo depositato presso il tesoriere ed i depositi bancari e postali.

Descrizione	Consistenza al 31/12/2012	Variazione Finanziaria	Variazione da Altre Cause	Consistenza al 31/12/2013
Fondo di cassa	1.551.687,13	1.007.324,90	0,00	2.559.012,03
Depositi bancari e postali	0,00	0,00	0,00	0,00

Ratei e risconti attivi

I ratei e risconti fanno riferimento a quote di costi o di proventi comuni a due o più esercizi.

Ratei attivi. Misurano quote di proventi la cui integrale liquidazione avverrà in un successivo esercizio, ma di competenza, per la parte da essi misurata, dell'esercizio a cui si riferisce il bilancio.

Risconti attivi. Esprimono quote di costi rilevati integralmente nell'esercizio in corso od in precedenti esercizi e rappresentano la quota parte rinviata ad uno o più esercizi successivi.

Descrizione	Consistenza al 31/12/2012	Variazione Finanziaria	Variazione da Altre Cause	Consistenza al 31/12/2013
Ratei Attivi	0,00	0,00	0,00	0,00
Risconti Attivi	0,00	0,00	0,00	0,00

Conti d'ordine

I conti d'ordine sono delle annotazioni di memoria. Essi costituiscono delle annotazioni di corredo della situazione patrimoniale-finanziaria esposta dallo stato patrimoniale ma non costituiscono attività e passività in senso stretto. Vi rientrano quindi tutti quegli elementi di gestione che alla chiusura dell'esercizio non hanno generato economicamente e finanziariamente effetti immediati e diretti sulla struttura patrimoniale.

Vi rientrano:

- Opere da realizzare
- Beni conferiti in aziende speciali
- Beni di terzi.

Le Opere da realizzare. Vi rientrano gli impegni di spesa, relativi ad investimenti, che ancora non hanno dato luogo alla fase di liquidazione della spesa.

Descrizione	Consistenza al 31/12/2012	Variazione Finanziaria	Variazione da Altre Cause	Consistenza al 31/12/2013
Opere da realizzare	3.585.513,26	-170.267,14	-170.619,49	3.244.626,63

I Beni conferiti in aziende speciali. Vi rientrano i beni conferiti in aziende speciali ma anche i beni lasciati a personalità giuridiche terze in comodato gratuito.

I Beni di terzi, Rilevano il valore complessivo dei beni di proprietà di terzi che, senza corresponsione di canone od altro compenso, si trovano a disposizione dell'ente a cui spetta l'onere della custodia.

PASSIVO

Patrimonio netto

Il Patrimonio netto è la differenza tra le attività e le passività di bilancio. Il Patrimonio netto rappresenta, in via fondamentale, l'entità monetaria dei mezzi netti a disposizione dell'ente locale, indistintamente investita, insieme ai mezzi di terzi, nelle attività patrimoniali.

Il Patrimonio netto non è determinabile indipendentemente dalle attività e dalle passività. Ne consegue che non può parlarsi di valutazione del Patrimonio netto.

Descrizione	Consistenza al 31/12/2012	Variazione Finanziaria	Variazione da Altre Cause	Consistenza al 31/12/2013
Netto Patrimoniale	10.204.024,69	-672.957,59	0,00	9.531.067,10
Netto da beni demaniali	4.580.930,40	0,00	0,00	4.580.930,40

Conferimenti

Trovano allocazione in tale voce, con la suddivisione nelle classi dei conferimenti da trasferimenti in c/capitale e dei conferimenti da concessioni di edificare, le somme accertate all'ente quali forme contributive di compartecipazione al finanziamento dell'acquisizione e/o realizzazione di beni patrimoniali.

Trattasi, a tutti gli effetti, di contributi in conto capitale che l'ente riceve da enti pubblici o da privati. Proprio per tale caratteristica, essi devono partecipare al risultato economico nell'esercizio in cui i relativi costi sono economicamente sostenuti, in base al principio di correlazione, secondo la metodologia illustrata nella voce "Proventi diversi" di questo documento.

Descrizione	Consistenza al 31/12/2012	Variazione Finanziaria	Variazione da Altre Cause	Consistenza al 31/12/2013
Conferimenti da Trasferimenti in c/capitale	6.538.862,71	702.699,07	0,00	7.241.561,78
Conferimenti da Concessioni di edificare	137.451,86	23.022,00	0,00	160.473,86

Debiti

I debiti sono obbligazioni a pagare una somma certa a scadenze prestabilite. La classificazione dei debiti in voci avviene per natura e sono riportati in ragione del loro valore nominale residuo. Ci si sofferma solo sulle voci che si ritiene necessitino di qualche puntualizzazione.

Debiti di finanziamento. La voce, a sua volta suddivisa in sottovoci, comprende i debiti contratti per il finanziamento degli investimenti.

Descrizione	Consistenza al 31/12/2012	Variazione Finanziaria	Variazione da Altre Cause	Consistenza al 31/12/2013
Finanziamenti a breve termine	0,00	0,00	0,00	0,00
Debiti per mutui e prestiti	747.484,44	-107.550,78	0,00	639.933,66
Debiti per prestiti obbligazionari	0,00	0,00	0,00	0,00
Altri debiti pluriennali	0,00	0,00	0,00	0,00

Debiti di funzionamento. Vi rientrano tutte le posizioni debitorie assunte nella sua attività corrente.

Descrizione	Consistenza al 31/12/2012	Variazione Finanziaria	Variazione da Altre Cause	Consistenza al 31/12/2013
Debiti di funzionamento	1.180.166,49	246.346,90	-58.321,85	1.368.191,54

Debiti verso imprese controllate, collegate ed altre. Ai fini della definizione dei rapporti tra aziende deve farsi riferimento all'art. 2359 del codice civile.

Ratei e risconti passivi

I ratei e risconti fanno riferimento a quote di costi o di proventi comuni a due o più esercizi.

I ratei passivi. Misurano quote di costi la cui integrale liquidazione avverrà in un successivo esercizio, ma di competenza, per la parte da essi misurata, dell'esercizio a cui si riferisce il bilancio.

I risconti passivi. Esprimono quote di ricavi rilevati integralmente nell'esercizio in corso od in precedenti esercizi e rappresentano la quota parte rinviata ad uno o più esercizi successivi.

Descrizione	Consistenza al 31/12/2012	Variazione Finanziaria	Variazione da Altre Cause	Consistenza al 31/12/2013
Ratei Passivi	0,00	0,00	0,00	0,00
Risconti Passivi	0,00	0,00	0,00	0,00

Conti d'ordine

Il loro significato è del tutto analogo a quello descritto in relazione all'attivo.

COMUNE DI PABILLONIS

PROVINCIA DEL MEDIO CAMPIDANO

EQPVQ'FGNDKNCPEKQ/'GNGPEQ'TGUEFKCVVKXKG'RCUUKK'CPPQ'4235

GIW	Ecrksqm	Ct v0	Cppq	Fguetk kpg	Fc'Tlrqtwtg
RCTVG'GPVTCVC					
Vlsqm'3				GPVTCVG'VTRDWCITG	
Ecvgtlc'3				Ko rqug	
Thqtuc'32				KO RQUVC'E QO WP CNG'UWI NKHO O QDNK	
E	10	1	2008	I.C.I. - ANNI PREGRESSI - VIOLAZIONI	5.000,00
Thqtuc'32				KO RQUVC'E QO WP CNG'UWI NKHO O QDNK	
E	10	1	2009	I.C.I. - ANNI PREGRESSI - VIOLAZIONI	5.000,00
Thqtuc'32				KO RQUVC'E QO WP CNG'UWI NKHO O QDNK	
E	5	1	2010	IMPOSTA COMUNALE SUGLI IMMOBILI	7.431,31
Thqtuc'32				KO RQUVC'E QO WP CNG'UWI NKHO O QDNK	
E	10	1	2011	I.C.I. - ANNI PREGRESSI - VIOLAZIONI	5.000,00
Thqtuc'72				CNVTG'KO RQUVG	
E	5	2	2012	IMPOSTA MUNICIPALE PROPRIA	902,36
Vqveg'Ecvgtlc'3					45655,89
Ecvgtlc'4				Vcug	
Thqtuc'82				VCUC'RG T'N)QEE WRC\ IQP G'F KURC\ KG'F KCTGG'RWDDNIEJ G	
E	30	1	2012	TASSA OCCUP.SPAZI E AREE PUBBLICHE	2.579,22
Thqtuc'92				VCUC'RG T'NQ'UO CNVIO GP VQ'F GKT KHW'VKUQNF KWT DCP K	
E	35	1	2005	TASSA SMALTIMENTO RIFIUTI SOLIDI URBANI.(RUOLO PRINCIPALE	5.705,37
Thqtuc'92				VCUC'RG T'NQ'UO CNVIO GP VQ'F GKT KHW'VKUQNF KWT DCP K	
E	35	1	2006	TASSA SMALTIMENTO RIFIUTI SOLIDI URBANI.(RUOLO PRINCIPALE	41.402,89
Thqtuc'92				VCUC'RG T'NQ'UO CNVIO GP VQ'F GKT KHW'VKUQNF KWT DCP K	
E	35	1	2007	TASSA SMALTIMENTO RIFIUTI SOLIDI URBANI.(RUOLO PRINCIPALE	31.782,02
Thqtuc'92				VCUC'RG T'NQ'UO CNVIO GP VQ'F GKT KHW'VKUQNF KWT DCP K	
E	35	1	2008	TASSA SMALTIMENTO RIFIUTI SOLIDI URBANI.(RUOLO PRINCIPALE	5.963,84
E	35	2	2008	TASSA SMALTIMENTO R.S.U. (RUOLO STRAORDINARIO)	7,83
Vqveg'Thqtuc'92					70 93,89
Thqtuc'92				VCUC'RG T'NQ'UO CNVIO GP VQ'F GKT KHW'VKUQNF KWT DCP K	

GIW	Ecr lscq	Ct v0	Cppq	F guet k lpg	F c'Tlr qt vt g
E	35	1	2009	TASSA SMALTIMENTO RIFIUTI SOLIDI URBANI.(RUOLO PRINCIPALE	32.488,57
Thqt uc '92 VCUC'RGT'NQ'UO CNVIO GP VQ'F GKT HKW'VKUQNF KWT DCP K					
E	35	1	2010	TASSA SMALTIMENTO RIFIUTI SOLIDI URBANI.(RUOLO PRINCIPALE	21.353,68
E	35	2	2010	TASSA SMALTIMENTO R.S.U. (RUOLO STRAORDINARIO)	5,75
Vqvcg'Thqt uc '92					4367; .65
Thqt uc '92 VCUC'RGT'NQ'UO CNVIO GP VQ'F GKT HKW'VKUQNF KWT DCP K					
E	35	1	2011	TASSA SMALTIMENTO RIFIUTI SOLIDI URBANI.(RUOLO PRINCIPALE	62.431,23
Thqt uc '92 VCUC'RGT'NQ'UO CNVIO GP VQ'F GKT HKW'VKUQNF KWT DCP K					
E	35	1	2012	TASSA SMALTIMENTO RIFIUTI SOLIDI URBANI.(RUOLO PRINCIPALE	232.501,40
E	35	2	2012	TASSA SMALTIMENTO R.S.U. (RUOLO STRAORDINARIO)	14.002,80
Vqvcg'Thqt uc '92					468026.42
Vqvcg'Ecvgi qt lc'4					672046.82
Vqvcg'Vlsq'3					69507; .49
Vlsq'4 GP VT CVG'F GTKCP VKF C'E QP VT HDWWKG'VT CUHEQTT GP VKF GNNQ'UVCVQ.'F GNNC'TGI KQP G'G'F KCNVT KGP VK'RWDDNKE					
Ecvgi qt lc'4 Eqvt ldwkb't culgt lo gpkf cne 'Tgi lpg					
Thqt uc '452					
E	175	5	2008	FONDI PER LA NON AUTOSUFFICENZA L.R. 2/2007 ART. 37	1.543,00
Thqt uc '452					
E	90	1	2009	CONTRIB.REG.RIMBORSO SPESE RIENTRO EMIGRATI - L.R.7/91 ART.20 (CAP.S 10418.6)	3.352,07
Thqt uc '462					
E	80	2	2011	INTERVENTI A FAVORE DELLA GIOVENTU' E DELL'IMPRESA L.R. 3/2009 ART. 9	2.395,86
Vqvcg'Ecvgi qt lc'4					90; 2; 5
Ecvgi qt lc'5 Eqvt ldwkb't culgt lo gpkf cne 'Tgi lpg't gt' hwp kpkf ggi cvg					
Thqt uc '452					
E	175	3	2008	LEGGE 162/1998 -L.R.31/98 -PIANI PERSONALIZZ. PROGRAMMA RAS 2007 (CAP.S.10441.3).	5.178,00
Thqt uc '452					
E	175	3	2009	LEGGE 162/1998 -L.R.31/98 -PIANI PERSONALIZZ. PROGRAMMA RAS 2007 (CAP.S.10441.3).	16.077,00
Thqt uc '452					
E	175	3	2011	LEGGE 162/1998 -L.R.31/98 -PIANI PERSONALIZZ. PROGRAMMA RAS 2007 (CAP.S.10441.3).	15.535,90
Thqt uc '452					
E	175	3	2012	LEGGE 162/1998 -L.R.31/98 -PIANI PERSONALIZZ. PROGRAMMA RAS 2007 (CAP.S.10441.3).	13.317,13
Vqvcg'Ecvgi qt lc'5					7202; .25
Ecvgi qt lc'7 Eqvt ldwkb't culgt lo gpkf c'cni kpkf gniwqt g't vddneq					

GIW	Ecr lsqm	Ct v0	Cppq	F guet k lpg	F c'lr qt vt g
Thqt uc '452					
E	200	4	2012	CONTRIBUTO SPESE FUNZIONAMENTO GRUPPO TECNICO PLUS	349,22
Vqvg'Ecvgi qt lc'7					56; 44
Vqvg'Vlsqm'4					7906; 3:
Vlsqm'5 GP VTCVG'GZVTCVTHDWCTIG					
Ecvgi qt lc'3 Rt qxgpvkf gkigt xk k r wddiek					
Thqt uc '6: 2					
E	225	1	2010	SERVIZI COMUNALI DIVERSI -PROVENTI	4.694,00
Thqt uc '7; 2					
E	245	1	2012	IMPIANTI SPORTIVI-PROVENTI	450,00
Thqt uc '952					
E	255	2	2012	CONCORSI SPESE X ASSISTENZA DOMICILIARE AD ANZIANI (PROVENTI UTENZA).	3.606,27
E	255	3	2012	SEZIONE SPERIMENTALE CONTRIBUZIONE UTENZA	4.650,00
Vqvg'Thqt uc '952					: 078.49
Thqt uc '972					
E	265	1	2009	MERCATI E FIERE ATTREZZATI PROVENTI E DIRITTI.	2.946,48
Thqt uc '972					
E	265	1	2010	MERCATI E FIERE ATTREZZATI PROVENTI E DIRITTI.	5.520,00
Thqt uc '972					
E	265	1	2011	MERCATI E FIERE ATTREZZATI PROVENTI E DIRITTI.	5.066,00
Thqt uc '972					
E	265	1	2012	MERCATI E FIERE ATTREZZATI PROVENTI E DIRITTI.	2.904,00
Vqvg'Ecvgi qt lc'3					4; 0 58.97
Ecvgi qt lc'4 Rt qxgpvkf gkdgpkf gmppvg					
Thqt uc '! 82 I GUVQP G'F GKHCDDT E CVK					
E	270	2	2008	FITTO CAPANNONE ZONA INDUSTRIALE (CERAMISTA)	2.652,00
Thqt uc '! 82 I GUVQP G'F GKHCDDT E CVK					
E	270	2	2009	FITTO CAPANNONE ZONA INDUSTRIALE (CERAMISTA)	6.750,00
Thqt uc '! 82 I GUVQP G'F GKHCDDT E CVK					
E	270	2	2010	FITTO CAPANNONE ZONA INDUSTRIALE (CERAMISTA)	6.750,00
Thqt uc '! 82 I GUVQP G'F GKHCDDT E CVK					
E	270	2	2011	FITTO CAPANNONE ZONA INDUSTRIALE (CERAMISTA)	6.750,00
Thqt uc '! 82 I GUVQP G'F GKHCDDT E CVK					

GIW	Ecr lsmq	Ct v0	Cppq	F gnet k kpg	F c'Tlr qt vt g
E	270	1	2012	GESTIONE FABBRICATI - FITTI ATTIVI	175,98
E	270	2	2012	FITTO CAPANNONE ZONA INDUSTRIALE (CERAMISTA)	6.750,00
Vqvcg'Tlruq'82					80 47,;:
Vqvcg'Ecvgi qt lc'4					4; 0 49,;:
Ecvgi qt lc'7					Rt qxgpvkf ksgt ul0
Tlruq'827					
E	315	3	2007	RIMBORSO COSTI GESTIONALI SERVIZIO IDRICO (GENNAIO/APRILE 2007)	54.758,56
Tlruq'62					RTQXGPVKF KGTUK
E	315	1	2005	RIMBORSO SPESE ELETTORALI (CAP.S 1106.5)	6.691,73
Tlruq'62					RTQXGPVKF KGTUK
E	310	1	2012	PROVENTI DA RECUPERO BENI SPECIFICI	1.070,17
Vqvcg'Ecvgi qt lc'7					840742.68
Vqvcg'Vlsmq'5					34408: 7.3;
Vlsmq'6					GPVT CVG'F GTKCPVKF C'CNIGP C\ IQP K'F C'VT CUHGTIO GP VKF KE CRW'CN'G'F C'THE QUUQP KF KET GF W'K
Ecvgi qt lc'3					Crlgpc kpg'f kllgpkt cvt lo qplcrlk
Tlruq'82					CNIGP C\ IQP G'DGP KKO O QDINKG'F K'W'VK'T GCNKUWDGP KKO O QDINK
E	325	2	1995	PROVENTI CESSIONE AREE P.I.P	127.905,23
Tlruq'82					CNIGP C\ IQP G'DGP KKO O QDINKG'F K'W'VK'T GCNKUWDGP KKO O QDINK
E	325	1	1996	AREE P.E.E.P. - CESSIONE DIRITTO DI SUPERFICIE.	343,88
Tlruq'82					CNIGP C\ IQP G'DGP KKO O QDINKG'F K'W'VK'T GCNKUWDGP KKO O QDINK
E	325	1	2008	AREE P.E.E.P. - CESSIONE DIRITTO DI SUPERFICIE.	35.341,44
Vqvcg'Ecvgi qt lc'3					38507; 2.77
Ecvgi qt lc'5					Vt culgt lo gpvkf krcr ksg'f eme'Tgi kpg
Tlruq'562					
E	395	3	2009	PROGRAMMA STRAORDINARIO DI EDILIZIA RESIDENZIALE PUBBLICA PER LA LOCAZIONE A CANONE SOCIAL	514.530,00
Tlruq'592					
E	365	16	2011	POR 2007/2013 RIQUALIFICAZIONE PALESTRA E REALIZZAZIONE LABORATORIO DI MUSICA	149.400,00
Tlruq'622					
E	365	15	2011	CONTRIBUTO PER REALIZZAZIONE DI OPERE STRAORDINARIE VIABILITA' RURALE	135.000,00
Tlruq'3242					
E	350	3	2009	REALIZZAZIONE ECOCENTRO COMUNALE	10.800,00
Tlruq'3242					
E	395	5	2011	CONTRIBUTO REGIONALE COMPLETAMENTO CASA ANZIANI	360.000,00

GIW	Ecr lscq	Ct v0	Cppq	F guet k lpg	F c'Tlr qt vt g
T lqt uc '3242					
E	345	1	2012	CONTRIBUTO RAS PIANI PARTICOLAREGGIATI CENTRI DI ANTICA E PRIMA FORMAZIONE	51.086,85
Vqvcg'Ecvgi qt lc'5					30420 38.:7
Ecvgi qt lc'6 Vt culgt lo gpvkf k'ecr lscq'f c'ent k'gpvkf gntgwqt g'r wddrlaq					
T lqt uc '3262					
E	335	11	2007	PIANO DI CLASSIFICAZIONE ACUSTICA (PROV. DI CAGLIARI)	1.820,31
Vqvcg'Vlscq'6					305: 8049.93
Vlscq'8 GPVTCVG'F C'UGTXK KRGTEQPVQ'F KVGTV\ K					
E	455	1	2000	DEPOSITI CAUZIONALI.	247,90
E	460	2	2006	RIMBORSO SPESE ELETTORALI	5.108,20
E	460	2	2008	RIMBORSO SPESE ELETTORALI	2.720,05
E	460	2	2009	RIMBORSO SPESE ELETTORALI	4.786,62
E	460	1	2011	RIMBORSO SPESE SERVIZI C/TERZI CENSIMENTO .	637,00
E	460	2	2011	RIMBORSO SPESE ELETTORALI	7.717,98
E	460	2	2012	RIMBORSO SPESE ELETTORALI	5.974,29
Vqvcg'Vlscq'8					490; 4.26
Vqvcg'RCTVG'GPVTCVC					40880 33.5;

COMUNE DI PABILLONIS

PROVINCIA DEL MEDIO CAMPIDANO

EQPVQ'FGNDKNCPEKQ/'GNGPEQ'TGUF WKC VVKKG'RCUUKK'CPPQ'4235

GIW	Ecr lsmq	Ct v0	Cppq	F guet k kppg	F c'Tlr qt wt g
RCTVG'WUEK/C					
Vlsqm'3		URGUG'EQTTPVK			
Hwp kppg'3		HWP\ KQP KI GP GT CNKF KCO O P HVT C\ KPG.F KI GUVKQP G'G'FKEQPVTQNNQ			
Ugt xk k'3		Qti cpklmwm kpcik'fctvgek c kppg'g'f gegpvt co gpw			
kpgt xgpw'5		Rt gwc kppkf kigt xk k			
U	1106	1	2011	SINDACO, ASSESSORI, CONSIGLIERI COMUNALI - INDENNITA' (COMPRESI ONERI E RIMBORSI)	4.248,94
kpgt xgpw'5		Rt gwc kppkf kigt xk k			
U	1106	1	2012	SINDACO, ASSESSORI, CONSIGLIERI COMUNALI - INDENNITA' (COMPRESI ONERI E RIMBORSI)	7.144,31
U	1106	3	2012	INDENNITA' DI PRESENZA AI MEMBRI DI COMMISSIONI PREVISTE DALLA LEGGE	255,95
Vqvcg'kpgt xgpw'5					90622,48
kpgt xgpw'9		Ko r qug'g'vcug			
U	1110	2	2010	I.R.A.P.	66,00
Vqvcg'Ugt xk k'3					33037,42
Ugt xk k'4		Ugi tgvtk'1 gpgt cng.'fgt upeig'g'gti cpk c kppg			
kpgt xgpw'3		Rgt upeig			
U	1225	1	2012	STIPENDI E ALTRI ASSEgni FISSI AL PERSONALE.	25.387,21
U	1226	1	2012	ONERI PREVIDENZIALI ASSISTENZIALI E ASSICURATIVI A CARICO DELL'ENTE.	5.216,63
U	1228	1	2012	SEGRETARIO COMUNALE - DIRITTI DI ROGITO E RELATIVI ONERI CONTRIBUT.	3.550,00
U	1229	1	2012	FONDO SALARIO ACCESSORIO- (L.R.23.5.97 N.19 CAP.E 145.1)	184,59
Vqvcg'kpgt xgpw'3					56055,65
kpgt xgpw'4		Ces vlmw'f kkgpkf kqpuwo q'gk'f kb cvt g'f tlo g			
U	1206	1	2010	FORMAZIONE, QUALIFICAZIONE E SPECIA LIZZAZIONE PROFESSIONALE DEL PERSONALE -ACQUISTO DI B	222,12
U	1206	3	2010	ABBONAMENTI A RIVISTE DI AGGIORNAMENTO, STAMPATI, CANCELLER IA E VARIE UFFICI AMMINISTRATI	238,61
Vqvcg'kpgt xgpw'4					682,95
kpgt xgpw'4		Ces vlmw'f kkgpkf kqpuwo q'gk'f kb cvt g'f tlo g			
U	1206	4	2012	ENERGIA ELETTRICA E RISCALDAMENTO UFFICI COMUNALI	1.211,52
U	1206	7	2012	FESTE NAZIONALI, SOLENNITA' CIVILI ACQUISTO DI BENI.	53,36
U	1206	8	2012	CONGRESSI, CONVEGNI,CELEBRAZIONI ONORANZE, RICEVIMENTI-ACQUISTO BENI	205,00

GIW	Ecr lqmq	Ct v0	Cpqq	F guet k lqpg	F c'Tlr qt vt g
Vqvcrg' k'pvt xgpvq'4					3068;...:
k'pvt xgpvq'5 Rt guc k'p'kf k'igt xk k					
U	1207	6	2006	LITI, ARBITRAGGI, RISARCIMENTI PRESTAZIONE DI SERVIZI.	3.854,88
k'pvt xgpvq'5 Rt guc k'p'kf k'igt xk k					
U	1206	9	2007	GESTIONE BENI IMMOBILI (COMUNE, EX MUNICIPIO, CASA MUSEO, AUTORIMESSA) - SPESE ACQUA	1.300,00
k'pvt xgpvq'5 Rt guc k'p'kf k'igt xk k					
U	1206	9	2008	GESTIONE BENI IMMOBILI (COMUNE, EX MUNICIPIO, CASA MUSEO, AUTORIMESSA) - SPESE ACQUA	2.500,00
k'pvt xgpvq'5 Rt guc k'p'kf k'igt xk k					
U	1206	9	2009	GESTIONE BENI IMMOBILI (COMUNE, EX MUNICIPIO, CASA MUSEO, AUTORIMESSA) - SPESE ACQUA	2.500,00
k'pvt xgpvq'5 Rt guc k'p'kf k'igt xk k					
U	1206	9	2010	GESTIONE BENI IMMOBILI (COMUNE, EX MUNICIPIO, CASA MUSEO, AUTORIMESSA) - SPESE ACQUA	2.500,00
U	1207	4	2010	FORMAZIONE, AGGIORNAMENTO, QUALIFIC AZIONE DEL PERSONALE	200,00
Vqvcrg' k'pvt xgpvq'5					4022.22
k'pvt xgpvq'5 Rt guc k'p'kf k'igt xk k					
U	1206	9	2011	GESTIONE BENI IMMOBILI (COMUNE, EX MUNICIPIO, CASA MUSEO, AUTORIMESSA) - SPESE ACQUA	2.500,00
k'pvt xgpvq'5 Rt guc k'p'kf k'igt xk k					
U	1206	9	2012	GESTIONE BENI IMMOBILI (COMUNE, EX MUNICIPIO, CASA MUSEO, AUTORIMESSA) - SPESE ACQUA	2.500,00
U	1207	6	2012	LITI, ARBITRAGGI, RISARCIMENTI PRESTAZIONE DI SERVIZI.	12.516,80
Vqvcrg' k'pvt xgpvq'5					37038.: 2
k'pvt xgpvq'7 Vt culgt lo gpvk					
U	1224	2	2004	DIRITTI DI SEGRETERIA DI SPETTANZA MINISTERIALE.	774,69
k'pvt xgpvq'7 Vt culgt lo gpvk					
U	1224	2	2005	DIRITTI DI SEGRETERIA DI SPETTANZA MINISTERIALE.	774,69
k'pvt xgpvq'7 Vt culgt lo gpvk					
U	1224	2	2006	DIRITTI DI SEGRETERIA DI SPETTANZA MINISTERIALE.	774,69
k'pvt xgpvq'7 Vt culgt lo gpvk					
U	1224	2	2007	DIRITTI DI SEGRETERIA DI SPETTANZA MINISTERIALE.	750,00
k'pvt xgpvq'7 Vt culgt lo gpvk					
U	1224	2	2008	DIRITTI DI SEGRETERIA DI SPETTANZA MINISTERIALE.	775,00
k'pvt xgpvq'7 Vt culgt lo gpvk					
U	1224	2	2009	DIRITTI DI SEGRETERIA DI SPETTANZA MINISTERIALE.	775,00
k'pvt xgpvq'7 Vt culgt lo gpvk					
U	1224	2	2010	DIRITTI DI SEGRETERIA DI SPETTANZA MINISTERIALE.	775,00

GIW	Ecr lsmq	Ct v0	Cppq	F guet k lpg	F c'Tlr qt vt g
kpvt xgpvq'7				Vt culgt lo gpvk	
U	1224	2	2011	DIRITTI DI SEGRETERIA DI SPETTANZA MINISTERIALE.	775,00
kpvt xgpvq'7				Vt culgt lo gpvk	
U	1224	2	2012	DIRITTI DI SEGRETERIA DI SPETTANZA MINISTERIALE.	775,00
Vqvcrg'Ugt xk lq'4					950; ; 9;
Ugt xk lq'6				I gumppg'f gng'hpvt cvg't kdwtc lg'g'igt xk khucnk	
kpvt xgpvq'!				Qpgi kint c qtf l pct kf gnc 'i gumppg'eqt t gpvq	
U	1415	1	2012	RIMBORSO TRIBUTI COMUNALI	607,28
Vqvcrg'Ugt xk lq'6					829,4:
Ugt xk lq'7				I gumppg'f gkkgpkf go eplcnkg'r cvt lo qplcnk	
kpvt xgpvq'4				Ces vlamq'f kkgpkf kekpuwo q'gk'f kb cvgt lg'r t lo g	
U	1509	3	2007	COMBUSTIBILE - ENERGIA ELETTRICA-ACQUA	3.650,00
kpvt xgpvq'4				Ces vlamq'f kkgpkf kekpuwo q'gk'f kb cvgt lg'r t lo g	
U	1509	3	2008	COMBUSTIBILE - ENERGIA ELETTRICA-ACQUA	4.000,00
kpvt xgpvq'4				Ces vlamq'f kkgpkf kekpuwo q'gk'f kb cvgt lg'r t lo g	
U	1509	3	2009	COMBUSTIBILE - ENERGIA ELETTRICA-ACQUA	4.000,00
kpvt xgpvq'4				Ces vlamq'f kkgpkf kekpuwo q'gk'f kb cvgt lg'r t lo g	
U	1509	3	2010	COMBUSTIBILE - ENERGIA ELETTRICA-ACQUA	4.000,00
kpvt xgpvq'4				Ces vlamq'f kkgpkf kekpuwo q'gk'f kb cvgt lg'r t lo g	
U	1509	1	2011	UFFICIO GESTIONE PATR. E DEMANIO MANUTENZIONE ORD. BENI MOBILI.	215,55
U	1509	3	2011	COMBUSTIBILE - ENERGIA ELETTRICA-ACQUA	3.444,18
Vqvcrg'kpvt xgpvq'4					5087; ,95
kpvt xgpvq'4				Ces vlamq'f kkgpkf kekpuwo q'gk'f kb cvgt lg'r t lo g	
U	1509	1	2012	UFFICIO GESTIONE PATR. E DEMANIO MANUTENZIONE ORD. BENI MOBILI.	4.804,77
U	1509	3	2012	COMBUSTIBILE - ENERGIA ELETTRICA-ACQUA	5.703,59
U	1509	5	2012	VESTIARIO	2.274,11
Vqvcrg'kpvt xgpvq'4					340; 4.69
Vqvcrg'Ugt xk lq'7					540; 4.42
Ugt xk lq'9				Cpci tclg.'luc vq'ekskg.'gngvqt cng.'igxc'g'igt xk lq'lc vnde q	
kpvt xgpvq'4				Ces vlamq'f kkgpkf kekpuwo q'gk'f kb cvgt lg'r t lo g	
U	1711	1	2008	UFFICIO SERVIZI DEMOGRAFICI ACQUISTO DI BENI.	13,38
kpvt xgpvq'4				Ces vlamq'f kkgpkf kekpuwo q'gk'f kb cvgt lg'r t lo g	
U	1711	1	2009	UFFICIO SERVIZI DEMOGRAFICI ACQUISTO DI BENI.	724,60

GIW	Ecr lsmq	Ct v0	Cppq	F gnet k lppg	F c'Tlr qt vt g
kpvt xgpv'4				Ces vhw'f kllgpkf kllqpawo q'gk'f kb cvgtlg'rtlo g	
U	1711	1	2010	UFFICIO SERVIZI DEMOGRAFICI ACQUISTO DI BENI.	100,00
kpvt xgpv'4				Ces vhw'f kllgpkf kllqpawo q'gk'f kb cvgtlg'rtlo g	
U	1711	1	2011	UFFICIO SERVIZI DEMOGRAFICI ACQUISTO DI BENI.	144,00
Vqvcrg'Ugt xk lq'9					:: 3;::
Ugt xk lq'!				Cnt kllgt xk kl gpgt crk	
kpvt xgpv'3				Rgt uupcrg	
U	1837	1	2009	PENSIONI E INTEGRAZIONI TRATTAMENTO QUIESCENZA A CARICO DEL COMUNE.	1.078,01
kpvt xgpv'3				Rgt uupcrg	
U	1837	1	2010	PENSIONI E INTEGRAZIONI TRATTAMENTO QUIESCENZA A CARICO DEL COMUNE.	2.000,00
kpvt xgpv'3				Rgt uupcrg	
U	1837	1	2011	PENSIONI E INTEGRAZIONI TRATTAMENTO QUIESCENZA A CARICO DEL COMUNE.	2.000,00
kpvt xgpv'3				Rgt uupcrg	
U	1811	1	2012	FONDO SALARIO ACCESSORIO	51,65
U	1831	3	2012	MIGLIORAMENTI ECONOMICI PERSONALE DIPENDENTE - INDENNITA' DI RISULTATO	61,31
Vqvcrg'kpvt xgpv'3					334; 8
Vqvcrg'Ugt xk lq'!					708; 2; 9
Vqvcrg'Hwp kppg'3					346099.64
Hwp kppg'6				HWP\ KQP KF KRUVTW\ KQP G'RWDDNIE C	
Ugt xk lq'3				Uwqrc'6 cvgt pc	
kpvt xgpv'5				Rt gwc kppkf kllgt xk k	
U	4109	2	2007	ACQUA, LUCE E COMBUSTIBILE SCUOLA MATERNA VIA BOLOGNA	3.000,00
kpvt xgpv'5				Rt gwc kppkf kllgt xk k	
U	4109	2	2008	ACQUA, LUCE E COMBUSTIBILE SCUOLA MATERNA VIA BOLOGNA	1.000,00
kpvt xgpv'5				Rt gwc kppkf kllgt xk k	
U	4513	7	2009	SERVIZIO MENSA SCUOLA MATERNA - CONTRIBUTO RIMBORSO PASTI DOCENTI ANNO 2011	3.200,00
kpvt xgpv'5				Rt gwc kppkf kllgt xk k	
U	4109	2	2010	ACQUA, LUCE E COMBUSTIBILE SCUOLA MATERNA VIA BOLOGNA	1.000,00
U	4513	7	2010	SERVIZIO MENSA SCUOLA MATERNA - CONTRIBUTO RIMBORSO PASTI DOCENTI ANNO 2011	3.200,00
Vqvcrg'kpvt xgpv'5					6022.22
kpvt xgpv'5				Rt gwc kppkf kllgt xk k	
U	4109	2	2011	ACQUA, LUCE E COMBUSTIBILE SCUOLA MATERNA VIA BOLOGNA	5.500,00
U	4513	7	2011	SERVIZIO MENSA SCUOLA MATERNA - CONTRIBUTO RIMBORSO PASTI DOCENTI ANNO 2011	3.394,86

GIW	Ecr lqmq	Ct v0	Cppq	F guet k lqpg	F c'Tlr qt vet g
Vqvcrg'kpvgt xgprvq'5					: 0 ; 6. : 8
kpvgt xgprvq'5					Rt guc kppkf klgt xk k
U	4109	2	2012	ACQUA, LUCE E COMBUSTIBILE SCUOLA MATERNA VIA BOLOGNA	1.152,59
U	4513	7	2012	SERVIZIO MENSA SCUOLA MATERNA - CONTRIBUTO RIMBORSO PASTI DOCENTI ANNO 2011	4.150,96
Vqvcrg'kpvgt xgprvq'5					7625.77
Vqvcrg'Ugt xk lq'3					470 ; . 63
Ugt xk lq'4					Kwt w kppg'ngg gpcvt g
kpvgt xgprvq'5					Rt guc kppkf klgt xk k
U	4210	2	2007	SCUOLE ELEMENTARI ACQUA E LUCE.	1.500,00
kpvgt xgprvq'5					Rt guc kppkf klgt xk k
U	4210	2	2008	SCUOLE ELEMENTARI ACQUA E LUCE.	2.000,00
kpvgt xgprvq'5					Rt guc kppkf klgt xk k
U	4210	2	2009	SCUOLE ELEMENTARI ACQUA E LUCE.	2.000,00
kpvgt xgprvq'5					Rt guc kppkf klgt xk k
U	4210	2	2010	SCUOLE ELEMENTARI ACQUA E LUCE.	2.000,00
kpvgt xgprvq'5					Rt guc kppkf klgt xk k
U	4210	2	2011	SCUOLE ELEMENTARI ACQUA E LUCE.	4.342,26
kpvgt xgprvq'5					Rt guc kppkf klgt xk k
U	4210	2	2012	SCUOLE ELEMENTARI ACQUA E LUCE.	4.500,00
Vqvcrg'Ugt xk lq'4					38664.48
Ugt xk lq'5					Kwt w kppg'b gf lc
kpvgt xgprvq'5					Rt guc kppkf klgt xk k
U	4311	2	2007	GESTIONE SCUOLA MEDIA ACQUA E LUCE	2.041,00
kpvgt xgprvq'5					Rt guc kppkf klgt xk k
U	4311	2	2008	GESTIONE SCUOLA MEDIA ACQUA E LUCE	2.500,00
kpvgt xgprvq'5					Rt guc kppkf klgt xk k
U	4311	2	2009	GESTIONE SCUOLA MEDIA ACQUA E LUCE	2.500,00
kpvgt xgprvq'5					Rt guc kppkf klgt xk k
U	4311	2	2010	GESTIONE SCUOLA MEDIA ACQUA E LUCE	1.700,00
kpvgt xgprvq'5					Rt guc kppkf klgt xk k
U	4311	2	2011	GESTIONE SCUOLA MEDIA ACQUA E LUCE	1.000,00
kpvgt xgprvq'5					Rt guc kppkf klgt xk k
U	4311	1	2012	GESTIONE SCUOLA MEDIA POSTA-TELEFONO-TELEGRAFO	1.494,00

GIW	Ecr lsqm	Ct v0	Cppq	F guet k lppg	F c' Tlr qt vct g
Vqvcrg' Ugt xk lq'5					330457.22
Ugt xk lq'7 Cukwgp c' h'eqm ulec. 'Mt cur qt vq. 't ghg kppg'gf 'c'nt kigt xk k					
kpvgt xgpvq'4 Ces vkwq'f kdgpkf kèppuwo q'gk'f kò cvgtlg'f tlo g					
U	4512	1	2012	CONTRIBUTO FORNITURA GRATUITA LIBRI DI TESTO- ART.27 L.23.12.98 N.448 CAP.E 150.1	24,83
kpvgt xgpvq'5 Rt guc kppkf kigt xk k					
U	4513	1	2012	MENSE SCOLASTICHE-PRESTAZIONE DI SERVIZI - UTENZA	8.401,75
U	4513	2	2012	GESTIONE MENSE SCOLASTICHE FONDI UNICO 2011	54,57
Vqvcrg' kpvgt xgpvq'5					: 0678.54
Vqvcrg' Ugt xk lq'7					: 06: 3.37
Vqvcrg' Hwp kppg'6					830878.: 4
Hwp kppg'7 HWP\ IQP KT GNCVIX G'CNCC'E WNVWT C'G'CKDGP KE WNVWT CNK					
Ugt xk lq'3 Dldrkqvej g.'b wugk'g'f lpcceqvej g					
kpvgt xgpvq'4 Ces vkwq'f kdgpkf kèppuwo q'gk'f kò cvgtlg'f tlo g					
U	5109	1	2012	GESTIONE BIBLIOTECHE, -ACQ.BENI E SERV. (CONTR.REG 3. 4625,90) CAP.E.75.1	1.446,62
Vqvcrg' Ugt xk lq'3					30668.84
Vqvcrg' Hwp kppg'7					30668.84
Hwp kppg'8 HWP\ IQP KP GN'UGVVQT G'URQTVIXQ'G'T HETGCVIXQ					
Ugt xk lq'4 Ucf kq'èqo wpcrg. 't cnc q'f gmq'lr qt v'g'c'nt kko r lcpk					
kpvgt xgpvq'5 Rt guc kppkf kigt xk k					
U	6212	1	2007	GESTIONE STADIO COMUNALE - PRESTAZIONE DI SERVIZI (ENEL) (SERV. RILEVANTE AI FINI I.V.A.)	1.000,00
kpvgt xgpvq'5 Rt guc kppkf kigt xk k					
U	6212	1	2008	GESTIONE STADIO COMUNALE - PRESTAZIONE DI SERVIZI (ENEL) (SERV. RILEVANTE AI FINI I.V.A.)	2.000,00
kpvgt xgpvq'5 Rt guc kppkf kigt xk k					
U	6212	1	2009	GESTIONE STADIO COMUNALE - PRESTAZIONE DI SERVIZI (ENEL) (SERV. RILEVANTE AI FINI I.V.A.)	2.000,00
kpvgt xgpvq'5 Rt guc kppkf kigt xk k					
U	6212	1	2010	GESTIONE STADIO COMUNALE - PRESTAZIONE DI SERVIZI (ENEL) (SERV. RILEVANTE AI FINI I.V.A.)	2.000,00
kpvgt xgpvq'5 Rt guc kppkf kigt xk k					
U	6212	1	2011	GESTIONE STADIO COMUNALE - PRESTAZIONE DI SERVIZI (ENEL) (SERV. RILEVANTE AI FINI I.V.A.)	2.000,00
kpvgt xgpvq'5 Rt guc kppkf kigt xk k					
U	6212	1	2012	GESTIONE STADIO COMUNALE - PRESTAZIONE DI SERVIZI (ENEL) (SERV. RILEVANTE AI FINI I.V.A.)	3.850,11
kpvgt xgpvq'7 Vt culgt lo gpk					
U	6233	1	2011	TRASFERIMENTI CONTRIBUTI REGIONALI PER LO SPORT. FONDO UNICO 2008	750,00
kpvgt xgpvq'7 Vt culgt lo gpk					

GIW	Ecr lsqm	Ct v0	Cppq	F guet k lppg	F c 'Tlr qt vct g
U	6233	1	2012	TRASFERIMENTI CONTRIBUTI REGIONALI PER LO SPORT. FONDO UNICO 2008	4.000,00
Vqvcrg'Ugt xk lq'4					390822.33
Ugt xk lq'5				O cplhguc kppkf ksgt ug'bgntgswt g'lr qt vlxq'g't letgc vlxq	
kpvgt xgpvq'4				Ces vlxwq'f kkgpkf kkgpuwo q'gkq'f k b cvgt lq'f t lo g	
U	6312	1	2009	L.R. 17/99 - PROMOZIONE, MANIF. E DIFFUSIONE DELLO SPORT -(CONTR.PROVINCIA) CAP.E 195.1	1.216,54
Vqvcrg'Ugt xk lq'5					3038.76
Vqvcrg'Hwp kppg'8					3: 0 38.87
Hwp kppg'!				HWP \ KQP KTH WCTF CP VKNC'I GUVKQP G'F GN'VGT T WQT KQ'G'F GNN)'CO DKGP VG	
Ugt xk lq'5				Ugt xk kf kf t qvg kppg'ekskg	
kpvgt xgpvq'7				Vt culgt lo gpvk	
U	10418	34	2012	CONTRIBUTO PROCIV	261,56
Vqvcrg'Ugt xk lq'5					483.78
Ugt xk lq'7				Ugt xk lq'lo cnlo gpvq't kkwk	
kpvgt xgpvq'5				Rt guc kppkf kigt xk k	
U	9518	2	2011	SERVIZIO RSU VALORIZZAZIONE SPECIFICA BENI	81,14
kpvgt xgpvq'5				Rt guc kppkf kigt xk k	
U	9518	2	2012	SERVIZIO RSU VALORIZZAZIONE SPECIFICA BENI	453,95
Vqvcrg'Ugt xk lq'7					757.2;
Ugt xk lq'8				Rct ej kq'tgt xk kf gt 'lc 'wvgr 'eo dlepvrg'f gixgt f g.'cni kigt xk kf gr vlxk'nt rvg t kqt lq'g't m)co dlepv	
kpvgt xgpvq'5				Rt guc kppkf kigt xk k	
U	10418	43	2010	CONTRIBUTO LAVORATORI EX SCAINI (CAP. E 115.3)	1.097,88
kpvgt xgpvq'5				Rt guc kppkf kigt xk k	
U	9518	4	2012	SERVIZIO RACCOLTA E SMALTIMENTO RIFIUTI DA SPAZZAMENTO STRADE	1.131,80
U	10418	43	2012	CONTRIBUTO LAVORATORI EX SCAINI (CAP. E 115.3)	1.500,00
Vqvcrg'kpvgt xgpvq'5					4053.: 2
Vqvcrg'Ugt xk lq'8					504; .8:
Vqvcrg'Hwp kppg'!					60748.55
Hwp kppg'32				HWP \ KQP KP GN'UGVVQT G'UQEKNG	
Ugt xk lq'3				Culakplf q.'tgt xk kf gt 'h)plc p lc 'g't gt 'k b lqqt k	
kpvgt xgpvq'5				Rt guc kppkf kigt xk k	
U	10418	27	2011	INSERIMENTO IN STRUTTURA - CONTRIBUTO L.R. 23/2005 ART. 25 BIS	538,38
Vqvcrg'Ugt xk lq'3					75: .5:
Ugt xk lq'5				Ust wwwt g't gulf gp lc ikb'f kt leqxt q'f gt 't p lc pk	

GIW	Ecr lqmq	Ct v0	Cppq	F guet k lqpg	F c'Tlr qt vt g
kpvt xgpv'5				Rt guc kpkf ktgt xk k	
U	10317	1	2007	SPESE PER ENEL, TELECOM E ACQUA ASSICUR. CENTRO SOCIALE - BIBLIOTECA CASA MUSEO	2.000,00
kpvt xgpv'5				Rt guc kpkf ktgt xk k	
U	10317	1	2008	SPESE PER ENEL, TELECOM E ACQUA ASSICUR. CENTRO SOCIALE - BIBLIOTECA CASA MUSEO	3.000,00
kpvt xgpv'5				Rt guc kpkf ktgt xk k	
U	10317	1	2009	SPESE PER ENEL, TELECOM E ACQUA ASSICUR. CENTRO SOCIALE - BIBLIOTECA CASA MUSEO	2.000,00
kpvt xgpv'5				Rt guc kpkf ktgt xk k	
U	10317	1	2010	SPESE PER ENEL, TELECOM E ACQUA ASSICUR. CENTRO SOCIALE - BIBLIOTECA CASA MUSEO	2.000,00
kpvt xgpv'5				Rt guc kpkf ktgt xk k	
U	10317	1	2011	SPESE PER ENEL, TELECOM E ACQUA ASSICUR. CENTRO SOCIALE - BIBLIOTECA CASA MUSEO	3.000,00
kpvt xgpv'5				Rt guc kpkf ktgt xk k	
U	10317	1	2012	SPESE PER ENEL, TELECOM E ACQUA ASSICUR. CENTRO SOCIALE - BIBLIOTECA CASA MUSEO	393,97
Vqvc'Ugt xk lq'5					346; 5; ; 9
Ugt xk lq'6				Cukwgp c.'dlpghekgp c'f wddnec 'g'ktgt xk kf ksgt ukc'nc'f'gt uqpc	
kpvt xgpv'3				Rgt uqpcng	
U	10436	2	2012	SPESE FUNZIONAMENTO GRUPPO TECNICO PLUS (COMPETENZE)	349,22
kpvt xgpv'5				Rt guc kpkf ktgt xk k	
U	10421	1	2010	RETTE RICOVERO PER HANDICAP L.R. 6/95 .(CONTR.REG.CAP.E85.2)	16.712,00
kpvt xgpv'5				Rt guc kpkf ktgt xk k	
U	10418	36	2011	FONDO PER LA NON AUTOSUFFICENZA ANNO 2010	5.775,35
U	10421	1	2011	RETTE RICOVERO PER HANDICAP L.R. 6/95 .(CONTR.REG.CAP.E85.2)	24.700,00
Vqvc'kpvt xgpv'5					52697.57
kpvt xgpv'5				Rt guc kpkf ktgt xk k	
U	10418	26	2012	INSERIMENTO IN STRUTTURA - FONDO UNICO 2010	7.498,16
U	10418	46	2012	SERVIZIO INFORMAGIOVANI	1.078,05
U	10421	7	2012	SERVIZIO ISTRUZIONE ALUNNI CON DISABILITA' - CONTRIBUTO RAS	92,94
Vqvc'kpvt xgpv'5					: 088; .37
kpvt xgpv'7				Vt culgt lo gpk	
U	10441	4	2007	PROGETTI PERSONALIZZATI "RITORNARE A CASA"	1.989,23
kpvt xgpv'7				Vt culgt lo gpk	
U	10441	3	2008	L.162/1998 PIANI PERSON. PROGRAMMA 2007 CAP. E.175.3	13.365,44
U	10441	4	2008	PROGETTI PERSONALIZZATI "RITORNARE A CASA"	4.818,85
Vqvc'kpvt xgpv'7					3: 08; 6.4;

GIW	Ecr lqmq	Ct v0	Cpqq	F guet k lqpg	F c' Tlr qt vt g
kpvt xgpvq'7					Vt culgt lo gpvk
U	10418	33	2009	PROGRAMMASPERIMENTALE PER LA REALIZZAZIONE DI INTERVENTI DI CONTRASTO DELLE POVERTA' ESTRE	650,15
U	10441	3	2009	L.162/1998 PIANI PERSON. PROGRAMMA 2007 CAP. E.175.3	7.257,88
Vqvcrg' kpvt xgpvq'7					90 2: .25
kpvt xgpvq'7					Vt culgt lo gpvk
U	10418	33	2010	PROGRAMMASPERIMENTALE PER LA REALIZZAZIONE DI INTERVENTI DI CONTRASTO DELLE POVERTA' ESTRE	3.901,57
U	10441	3	2010	L.162/1998 PIANI PERSON. PROGRAMMA 2007 CAP. E.175.3	14.966,68
Vqvcrg' kpvt xgpvq'7					3: 0 8: .47
kpvt xgpvq'7					Vt culgt lo gpvk
U	10418	33	2011	PROGRAMMASPERIMENTALE PER LA REALIZZAZIONE DI INTERVENTI DI CONTRASTO DELLE POVERTA' ESTRE	2.804,30
U	10426	1	2011	SPESE TRASPORTO HANDICAPPATI (CAP. E 85.1)	1.786,69
U	10440	1	2011	ASSISTENZA NEFROPATICI CAP.E 95.1	1.078,37
U	10441	3	2011	L.162/1998 PIANI PERSON. PROGRAMMA 2007 CAP. E.175.3	15.612,32
U	10441	4	2011	PROGETTI PERSONALIZZATI "RITORNARE A CASA"	4.402,51
Vqvcrg' kpvt xgpvq'7					4708: 6.3;
kpvt xgpvq'7					Vt culgt lo gpvk
U	10418	31	2012	CONTRIBUTO "CROCE VERDE" PER SPESE DI FUNZIONAMENTO.	1.000,00
U	10418	33	2012	PROGRAMMASPERIMENTALE PER LA REALIZZAZIONE DI INTERVENTI DI CONTRASTO DELLE POVERTA' ESTRE	11.960,73
U	10421	5	2012	CONTRIBUTO AFFIDAMENTI FAMILIARI FONDO UNICO	1.189,61
U	10439	1	2012	SOSTEGNO ALLE FAMIGLIE ACCESSO ABIT . IN LOCAZ. - 2000 L.9.12.1998 ART.11 (CAP.E 180.1)	633,98
U	10440	1	2012	ASSISTENZA NEFROPATICI CAP.E 95.1	5.572,96
U	10441	1	2012	CONTRIBUTO TALASSEMICI - L.R. 8/99 (E. 95.2)	2.962,20
U	10441	3	2012	L.162/1998 PIANI PERSON. PROGRAMMA 2007 CAP. E.175.3	8.628,90
U	10441	4	2012	PROGETTI PERSONALIZZATI "RITORNARE A CASA"	29.271,54
U	10441	5	2012	CONTRIBUTO PER SOTEGNO FAMILIARE DELIB. G.R. N. 22/10 DEL 11.06.2010	15.028,96
Vqvcrg' kpvt xgpvq'7					98046: .: .
Vqvcrg' Ugt xk lq'6					4270: .: .7;
Ugt xk lq'7					Ugt xk lq' pget queqr leq' g'elo lqgt krg
kpvt xgpvq'4					Ces vlnq'f klgpkf kèqpuno q'gk'f kò cvgtlg'f t lo g
U	10518	1	2007	CIMITERI COMUNALI - MANUTENZIONE ORDINARIA BENI MOBILI.	456,86
kpvt xgpvq'4					Ces vlnq'f klgpkf kèqpuno q'gk'f kò cvgtlg'f t lo g
U	10518	1	2008	CIMITERI COMUNALI - MANUTENZIONE ORDINARIA BENI MOBILI.	1.000,00
kpvt xgpvq'4					Ces vlnq'f klgpkf kèqpuno q'gk'f kò cvgtlg'f t lo g

GIW	Ecr lsmq	Ct v0	Cppq	F guet k lppg	F c'Tlr qt vt g
U	10518	1	2009	CIMITERI COMUNALI - MANUTENZIONE ORDINARIA BENI MOBILI.	1.000,00
Ɔpvt xgpv'4				Ces vlmq'f RŃgpkf kŃqpuwo q'gk'f Rb cvgtlg'f t lo g	
U	10518	1	2010	CIMITERI COMUNALI - MANUTENZIONE ORDINARIA BENI MOBILI.	1.000,00
Ɔpvt xgpv'4				Ces vlmq'f RŃgpkf kŃqpuwo q'gk'f Rb cvgtlg'f t lo g	
U	10518	1	2011	CIMITERI COMUNALI - MANUTENZIONE ORDINARIA BENI MOBILI.	1.000,00
Ɔpvt xgpv'4				Ces vlmq'f RŃgpkf kŃqpuwo q'gk'f Rb cvgtlg'f t lo g	
U	10518	1	2012	CIMITERI COMUNALI - MANUTENZIONE ORDINARIA BENI MOBILI.	1.000,00
Vqvcg'Ugt xk lq'7					70678.: 8
Vqvcg'Hwp kppg'32					4450699.: 2
Hwp kppg'33				HWP\ IQP KP GN'E CO RQ'F GNNQ'UXKNWRRQ'GEQP QO ŃEQ	
Ugt xk lq'4				Hlgt g.'b gt ec vkg'ht xk kŃqppguik	
Ɔpvt xgpv'4				Ces vlmq'f RŃgpkf kŃqpuwo q'gk'f Rb cvgtlg'f t lo g	
U	11216	1	2007	FIERE E MERCATI - ACQUISTO BENI E SERVIZI MANUTENZ. BENI MOBILI.	600,00
Ɔpvt xgpv'4				Ces vlmq'f RŃgpkf kŃqpuwo q'gk'f Rb cvgtlg'f t lo g	
U	11216	1	2008	FIERE E MERCATI - ACQUISTO BENI E SERVIZI MANUTENZ. BENI MOBILI.	800,00
Ɔpvt xgpv'4				Ces vlmq'f RŃgpkf kŃqpuwo q'gk'f Rb cvgtlg'f t lo g	
U	11216	1	2009	FIERE E MERCATI - ACQUISTO BENI E SERVIZI MANUTENZ. BENI MOBILI.	1.150,00
Ɔpvt xgpv'4				Ces vlmq'f RŃgpkf kŃqpuwo q'gk'f Rb cvgtlg'f t lo g	
U	11216	1	2010	FIERE E MERCATI - ACQUISTO BENI E SERVIZI MANUTENZ. BENI MOBILI.	1.150,00
Ɔpvt xgpv'4				Ces vlmq'f RŃgpkf kŃqpuwo q'gk'f Rb cvgtlg'f t lo g	
U	11216	1	2011	FIERE E MERCATI - ACQUISTO BENI E SERVIZI MANUTENZ. BENI MOBILI.	1.100,00
Ɔpvt xgpv'4				Ces vlmq'f RŃgpkf kŃqpuwo q'gk'f Rb cvgtlg'f t lo g	
U	11216	1	2012	FIERE E MERCATI - ACQUISTO BENI E SERVIZI MANUTENZ. BENI MOBILI.	1.279,12
Vqvcg'Ugt xk lq'4					809; .34
Ugt xk lq'8				Ugt xk Rt gnc vskk' mct vi lc pc vq	
Ɔpvt xgpv'5				Rt gnc kppkf klgt xk k	
U	5210	4	2011	INTERVENTI A FAVORE GIOVENTU' E DELLA IMPRESA L.R. 3/2009 ART. 9	5.270,89
Vqvcg'Ugt xk lq'8					70092.; ;
Vqvcg'Hwp kppg'33					330672.23
Vqvcg'Vlsmq'3					6670673.87
Vlsmq'4				URGUG'Ń'E QP VQ'ECRŃWCNG	
Hwp kppg'3				HWP\ IQP KI GP GT CNKF KCO O Ń HVT C\ IQP G.'F KI GUVIQP G'G'F KEQP VT QNNQ	
Ugt xk lq'3				Qt i cpklusw kppck'f et vgel'c kppg'g'f gegvt co gpvq	

GfW	Ecr lsmq	Ct v0	Cpqq	F gnet k lppg	F c'Tlr qt vt g
Ɔpvt xgpv'3				Ces vnk kpp'f klgpklo o qdtk	
U	21105	1	2012	MANUTENZIONE EDIFICI COMUNALI (L.R. 25/93)	15.000,00
Vqvcg'Ugt xk lq'3					37022.22
Ugt xk lq'4				Ugi tgvgt k'i gpgt cig.'t gt uqpcig'gti cpk c lppg	
Ɔpvt xgpv'7				Ces vnk kpp'f klgpkb qdtk'b ceej lpg'gf 'tvt gl cvwt g'vgepleq/velgvtilej g	
U	21210	2	2011	ACQUISTO ARREDI PER GLI UFFICI	14.049,86
Vqvcg'Ugt xk lq'4					3606;. : 8
Ugt xk lq'7				I gmkpp'f gklgpkf go cplnk'gt' tvt lo qplnk	
Ɔpvt xgpv'3				Ces vnk kpp'f klgpklo o qdtk	
U	21509	9	2004	L.R. 37/98 - ANNUALITA' 2002 (CAP. E 335.4)	9.499,66
U	21509	10	2004	L.R. 37/98 - ANNUALITA' 2005 (CAP. 335.5) COOFINANZ. CASA ANZIANI	2.177,86
U	21509	11	2004	L.R. 37/98 - ANNUALITA ' 2004 -	16.909,13
Vqvcg'Ɔpvt xgpv'3					4: 0: 8.87
Ɔpvt xgpv'5				Ces vnk'f klgpkir geltek'gt' t'gnk c lppk'geppqo lc	
U	21511	2	2007	UTILIZZO INTROITI AREE P.E.E.P. MANUTENZIONE BENI IMMOBILI	37.961,80
Ɔpvt xgpv'5				Ces vnk'f klgpkir geltek'gt' t'gnk c lppk'geppqo lc	
U	21511	2	2008	UTILIZZO INTROITI AREE P.E.E.P. MANUTENZIONE BENI IMMOBILI	43.165,68
Ɔpvt xgpv'5				Ces vnk'f klgpkir geltek'gt' t'gnk c lppk'geppqo lc	
U	21511	1	2009	SISTEMAZIONE EDIFICI PUBBLICI- FONDI L.10/77 (CAP.E 410.1)	976,00
U	21511	2	2009	UTILIZZO INTROITI AREE P.E.E.P. MANUTENZIONE BENI IMMOBILI	7.500,00
Vqvcg'Ɔpvt xgpv'5					: 0698.22
Ɔpvt xgpv'5				Ces vnk'f klgpkir geltek'gt' t'gnk c lppk'geppqo lc	
U	21511	1	2011	SISTEMAZIONE EDIFICI PUBBLICI- FONDI L.10/77 (CAP.E 410.1)	3.578,95
Ɔpvt xgpv'5				Ces vnk'f klgpkir geltek'gt' t'gnk c lppk'geppqo lc	
U	21511	1	2012	SISTEMAZIONE EDIFICI PUBBLICI- FONDI L.10/77 (CAP.E 410.1)	37.836,72
Ɔpvt xgpv'7				Ces vnk kpp'f klgpkb qdtk'b ceej lpg'gf 'tvt gl cvwt g'vgepleq/velgvtilej g	
U	21105	7	2012	SISTEMA VIDEOSORVEGLIANZA IMMOBILI COMUNALI	6.268,53
Ɔpvt xgpv'8				Ɔpct lej k' t qhgukpcnk'gvt pk	
U	31524	4	2010	INCARICHI PROFESSIONALI ESTERNI (PRATICHE ACQUISIZIONE CASE CANONE SOCIALE)	3.372,06
Ɔpvt xgpv'8				Ɔpct lej k' t qhgukpcnk'gvt pk	
U	31524	2	2012	INCARICHI PROFESSIONALI ESTERNI PER ACCATAMENTO IMMOBILI	5.000,00
Vqvcg'Ugt xk lq'7					396068.5;
Ugt xk lq'8				Witek'vgepleq	

GIW	Ecr lsmq	Ct v0	Cppq	F guet k lppg	F c 'Tlr qt vt g
Ipvt xgpv'5				Ces vhwq'f kdgpkir gellekt gt 't gcrk c kpklp'geppqo lc	
U	21610	1	2012	MANUTENZIONE STRAORDINARIA MERCATO CIVICO	102.678,71
Ipvt xgpv'8				Ipct lej ki t qhukpcrk'hwgt pk	
U	21105	6	2012	MANUTENZIONE CALDAIE EDIFICI COMUNALI (TERZO RESPONSABILE)	3.600,00
U	31524	8	2012	INCARICOPROFESSIONALEREDAZIONEPIANOSICUREZZA	20.000,00
Vqvcg'Ipvt xgpv'8					45022.22
Ipvt xgpv'9				Vt culgt lo gpvkf kcr lscrg	
U	29118	17	2012	CONTRIBUTO DOMOS RESTITUZIONE SOMME NON UTILIZZATE	7.481,66
Vqvcg'Ugt xk lq'8					355082.59
Ugt xk lq'!				Cnt kigt xk ki gpgt crk	
Ipvt xgpv'5				Ces vhwq'f kdgpkir gellekt gt 't gcrk c kpklp'geppqo lc	
U	27113	4	2012	REALIZZAZIONE TOPONOMASTICA STRADALE	6.956,20
Ipvt xgpv'7				Ces vhwq'f kdgpkir qdtk'b ceej lpg'gf 't vt gl cwt g'vgepleq/uelgvtilej g	
U	21210	6	2011	CONTRIBUTO PER IL SUAP - ACQUISTO ARREDI E ATTREZZATURE	1.043,60
Ipvt xgpv'9				Vt culgt lo gpvkf kcr lscrg	
U	21837	1	2009	MANUTENZIONE EDIFICI DI CULTO L.10/77 (CAP.E 410.1)	9.232,00
Vqvcg'Ugt xk lq'!					39053.: 2
Vqvcg'Hwp kpg'3					5760: :.64
Hwp kpg'4				HWP\ IQP KT GNCVKXG'CNNCI KWUVK KC	
Ugt xk lq'4				Ecuc 'ekt eqpf ct lcr'gf 'c nt kigt xk k	
Ipvt xgpv'3				Ces vhwq'f kdgpkir o qdtk	
U	22207	1	2011	INTERVENTO SU CASERMA CARABINIERI	27.196,72
Vqvcg'Ugt xk lq'4					490; 8.94
Vqvcg'Hwp kpg'4					490; 8.94
Hwp kpg'5				HWP\ IQP KF KRQNK IC'NQECNG	
Ugt xk lq'3				Rqtk lc 'b wplekr cng	
Ipvt xgpv'7				Ces vhwq'f kdgpkir qdtk'b ceej lpg'gf 't vt gl cwt g'vgepleq/uelgvtilej g	
U	27113	2	2012	SEGNALETICA STRADALE	4.472,73
Vqvcg'Ugt xk lq'3					60694.95
Vqvcg'Hwp kpg'5					60694.95
Hwp kpg'6				HWP\ IQP KF KRUVTW IQP G'RWDDNIE C	
Ugt xk lq'3				Uvwqr 'b cvgt pc	
Ipvt xgpv'5				Ces vhwq'f kdgpkir gellekt gt 't gcrk c kpklp'geppqo lc	

GIW	Ecr lsmq	Ct v0	Cppq	F guet k kppg	F c 'Tlr qt vt g
U	24516	3	2011	MANUTENZIONE STRAORDINARIA SCUOLA MATERNA	5.281,00
kpvt xgpvq'7				Ces vnk kppg'f kdgpb qdtk'b ceej kpg'bf 'tvt gl cvwt g'gepleq/uekpvtlej g	
U	24209	7	2009	CONTRIBUTO MESSA A NORMA SCUOLA DELL'INFANZIA L.R. 2/2007	34,75
Vqvcg'Ugt xk kq'3					70637,97
Ugt xk kq'4				Kwt w kppg'ngg gpvt g	
kpvt xgpvq'5				Ces vnk'f kdgpb ktr gektekt'gt 't'gerk c kpklp'geppgo lc	
U	24209	8	2011	MANUTENZIONE STRAORDINARIA SCUOLA ELEMENTARE	20.000,00
Vqvcg'Ugt xk kq'4					42022,22
Ugt xk kq'5				Kwt w kppg'b gf lc	
kpvt xgpvq'3				Ces vnk kppg'f kdgpbko o qdtk	
U	24213	6	2011	RIQUALIFICAZIONE DELLA PALESTRA E REALIZZ. LABORATORIO DI MUSICA POR 2007/2013	27.173,94
Vqvcg'Ugt xk kq'5					49095,; 6
Vqvcg'Hwp kppg'6					740,; ; 8;
Hwp kppg'8				HWP \ IQP KP GN'UGVVQT G'URQTVKQ'G'THETGCVKQ	
Ugt xk kq'4				Ucf kq'eqo wpcg 't'cnc q'f gnu'lr qt v'g'ent kko rlepik	
kpvt xgpvq'3				Ces vnk kppg'f kdgpbko o qdtk	
U	26211	6	2011	MANUTENZIONE IMPIANTI SPORTIVI -	62.346,23
Vqvcg'Ugt xk kq'4					84068,45
Vqvcg'Hwp kppg'8					84068,45
Hwp kppg'!				HWP \ IQP KP GNECO RQ'F GNNC'XICDNK/C)'G'F GKVT CURQTVK	
Ugt xk kq'3				Xledksc)'')'ekt eqe kppg'vnt cf cng'g'vgt xk kqppgnk	
kpvt xgpvq'3				Ces vnk kppg'f kdgpbko o qdtk	
U	28112	23	2008	PROGETTO MARCIAPIEDI VIA GRAMSCI	3.148,86
U	28112	24	2008	SISTEMAZIONE ACCESSI PAESE (FONDO UNICO INVESTIMENTI ANNO 2008)	5.774,71
Vqvcg'kpvt xgpvq'3					: 0 45,79
kpvt xgpvq'3				Ces vnk kppg'f kdgpbko o qdtk	
U	28112	9	2011	MANUTENZIONE STRAORDINARIA VIABILITA' INTERNA (FONDO UNICO INVESTIMENTI)	10.006,58
U	28112	23	2011	PROGETTO MARCIAPIEDI VIA GRAMSCI	75.728,26
Vqvcg'kpvt xgpvq'3					: 7056,; 6
kpvt xgpvq'3				Ces vnk kppg'f kdgpbko o qdtk	
U	28112	8	2012	STRADE CAMPESTRI- FONDO UNICO 2010	25.031,80
U	28112	9	2012	MANUTENZIONE STRAORDINARIA VIABILITA' INTERNA (FONDO UNICO INVESTIMENTI)	93.619,14
Vqvcg'kpvt xgpvq'3					33: 072,; 6

GIW	Ecr lqmq	Ct v0	Cppq	F guet k lqpg	F c'Tlr qt vt g
Vqvcrg'Ugt xk lq'3					43562; .57
Ugt xk lq'4		Kno lpc kpg't vdrlec 'g'ugt xk k'qppguk			
kpgt xgpv'3		Ces vnk kpg'f k'gpklo o qdtk			
U	28213	4	2011	MANUTENZIONE IMPIANTO ILLUMINAZIONE PUBBLICA	18.222,15
kpgt xgpv'3		Ces vnk kpg'f k'gpklo o qdtk			
U	28212	1	2012	ILLUMINAZIONE PUBBLICA REGIONE FODDI E CASE SPARSE	15.256,84
Vqvcrg'Ugt xk lq'4					5509; .; ;
Vqvcrg'Hwp kpg'!					4680; . .56
Hwp kpg'!		HWP \ IQPKTH WCTFCPVRNC'I GUVIQPG'FGN'VGTTH'QTIQ'G'FGNN)CO DKG PVG			
Ugt xk lq'3		Wt dcpkulec 'g'l gmkpg'f gr'vgt t lq'k			
kpgt xgpv'3		Ces vnk kpg'f k'gpklo o qdtk			
U	28213	12	2008	LAVORI DI COMPLETAMENTO EDIFICIO SCUOLA ELEMENTARE (FONDO UNICO INVESTIMENTI ANNO 2008)	3.462,16
kpgt xgpv'3		Ces vnk kpg'f k'gpklo o qdtk			
U	28112	36	2011	REALIZZAZIONE DI OPERE DI MANUTENZIONE STRAORDINARIA VIABILITA' RURALE	143.319,40
kpgt xgpv'3		Ces vnk kpg'f k'gpklo o qdtk			
U	28213	13	2012	INTERV.OCCUP. ANNO 2008 L.R. 4/2000 ART.24(CAP.E 390.3)	3.637,25
kpgt xgpv'5		Ces vnk'f k'gpk'ur g'k'k'k'gt 't'g'nk c k'p'k'p'g'q'p'qo k			
U	24216	1	2010	RIVALUTAZIONE PERCORSO PEDONALE VIA PETRARCA	15.586,24
kpgt xgpv'5		Ces vnk'f k'gpk'ur g'k'k'k'gt 't'g'nk c k'p'k'p'g'q'p'qo k			
U	29420	8	2011	SISTEMAZIONEVIASURIEDDU	56.412,74
kpgt xgpv'5		Ces vnk'f k'gpk'ur g'k'k'k'gt 't'g'nk c k'p'k'p'g'q'p'qo k			
U	28213	19	2012	CONTRIBUTO L.R. 6/2012 - INTERVENTI URGENTI ANTICRISI CAP. E 390.7 (COOF. 10% ³ 8253,92)	86.334,21
kpgt xgpv'8		k'p'ct lej k' t q'g'uk'p'c'k'g'vgt pk			
U	29118	2	2006	INCARICO PROFESSIONALE COMPLETAMENTO P.U.C.	4.623,22
U	29118	3	2006	FONDI L.R. 25/93 ANNUALITA' 2006 PIANO CLASSIFICAZIONE ACUSTICA	2.020,00
Vqvcrg'k'p'vgt xgpv'8					8065.44
kpgt xgpv'8		k'p'ct lej k' t q'g'uk'p'c'k'g'vgt pk			
U	29118	2	2007	INCARICO PROFESSIONALE COMPLETAMENTO P.U.C.	5.000,00
U	29118	11	2007	PIANO DI CLASSIFICAZIONE ACUSTICA CONTRIBUTO PROV. DI CAGLIARI	3.640,62
Vqvcrg'k'p'vgt xgpv'8					: 062.84
kpgt xgpv'8		k'p'ct lej k' t q'g'uk'p'c'k'g'vgt pk			
U	29118	2	2011	INCARICO PROFESSIONALE COMPLETAMENTO P.U.C.	15.097,90
kpgt xgpv'8		k'p'ct lej k' t q'g'uk'p'c'k'g'vgt pk			

GIW	Ecr lqny	Ct v0	Cppq	F guet k lpg	F c'Tlr qt vt g
U	29118	2	2012	INCARICO PROFESSIONALE COMPLETAMENTO P.U.C.	25.000,00
U	29620	2	2012	CONTRIBUTO RAS PIANI PARTICOLAREGGIATI CENTRI DI ANTICA E PRIMA FORMAZIONE	58.086,85
Vqvcrg'kpvgt xgpvq'8					: 50: 8.: 7
kpvgt xgpvq'9		Vt culgt lo gpvkt k'ecr lscrg			
U	29118	13	2008	LEGGE REGIONALE N. 29/1998 BANDO DOMOS TUTELA VALORIZZAZIONE CENTRI STORICI	66.218,32
Vqvcrg'Ugt xk lq'3					6: : 065: .: 3
Ugt xk lq'4		Gf hk lc't gulf gp lcnr't wddnec 'iqecrg'g't lcpkrf k'gf h'k lc'geppqo leq/r qr qrt g			
kpvgt xgpvq'5		Ces vluw'f k'gpkir gellekt'gt't genk c kppklp'geppqo lc			
U	30316	6	2009	PROGRAMMA STRAORDINARIO DI EDILIZIA RESIDENZIALE PUBBLICA PER LA LOCAZIONE A CANONE SOCIAL	574.534,36
Vqvcrg'Ugt xk lq'4					7960756.58
Ugt xk lq'7		Ugt xk lq'lo cnoo gpv't Hlswk			
kpvgt xgpvq'3		Ces vluw'f k'gpkir k'gpklo o qdtk			
U	29118	16	2011	LAVORI DI COMPLETAMENTO CENTRO CULTURA DELLE TERRE	25.000,00
kpvgt xgpvq'3		Ces vluw'f k'gpkir k'gpklo o qdtk			
U	29118	16	2012	LAVORI DI COMPLETAMENTO CENTRO CULTURA DELLE TERRE	25.000,00
kpvgt xgpvq'7		Ces vluw'f k'gpkir qdtk'b ceej k'g'gf 'c'vt gl cwt g'vgepleq/uegpv'ilej g			
U	29118	6	2006	CONTRIBUTO REDAZIONE PIANO DI ZONA PROGRAMMA RAS 2004	11.393,13
kpvgt xgpvq'9		Vt culgt lo gpvkt k'ecr lscrg			
U	26314	3	2009	REALIZZAZIONE ECOCENTRO COMUNALE	2.019,52
Vqvcrg'Ugt xk lq'7					850634.87
Ugt xk lq'8		Rct ej k'g'tgt xk k'gt 'lc 'wvgr'e'co d'gpcvrg'f g'ixgt f g.'c'nt k'g't xk k'gt gr v'k'k' r'vgt t k'gt lq'g't'nc'o d'gpcvrg			
kpvgt xgpvq'3		Ces vluw'f k'gpkir k'gpklo o qdtk			
U	29618	3	2011	MANUTENZIONE GIARDINI PUBBLICI	97.000,00
kpvgt xgpvq'3		Ces vluw'f k'gpkir k'gpklo o qdtk			
U	28112	4	2012	PROSEGUO STRADELLO ARGINE FIUME	25.000,00
U	29618	5	2012	MANUTENZIONE PIAZZALE VIA SARDEGNA	15.000,00
U	29618	7	2012	MANUTENZIONE VERDE PUBBLICO	8.000,00
Vqvcrg'kpvgt xgpvq'3					6: 022.22
kpvgt xgpvq'4		Gr t qr t k'g'tgt xkw)'qpgt qug			
U	29114	1	2002	AVANZO AMMINISTRAZIONE 2001- ESPROPRI (CENTRO SOCIALE-S.LUSSORIO-MARCIAPIEDIVIA GONNOS)	13.281,33
Vqvcrg'Ugt xk lq'8					37: 0: 3.55
Vqvcrg'Hwp k'gpk'!					30: 6089.47
Hwp k'gpk'32		HWP \ KQP KP GNUGVVQTG'UQEKNG			

GIW	Ecr lsmq	Ct v0	Cppq	F guet k lppg	F c'Tlr qt vt g
Ugt xk lq'5				Ut wwt g't gulf gp lc nk'f Rt leqxt q't gt 'tp lcpk	
kpvt xgpvq'3				Ces vnk kpp'f kdgpklo o qdlk	
U	30316	1	1997	ACQUISIZIONE DI BENI IMMOBILI STRUTTURE RESIDENZIALI E RICOVERO PER ANZIANI.	1.005,35
kpvt xgpvq'3				Ces vnk kpp'f kdgpklo o qdlk	
U	30320	4	2010	ACQUISIZIONE E SISTEMAZIONE AREA PARCHEGGIO CAS - FONDO UNICO INVESTIMENTI ANNO 2010	5.301,94
kpvt xgpvq'5				Ces vnk'f kdgpklr gektekt'gt't'gcnk c kpklp'geppqo lc	
U	30316	5	2006	LL.RR.N.14/96-N.6/04 - COSTRUZIONE CASA ANZIANI - PROGRAMMA INTEGRATO AREA CA 01	1.552,91
kpvt xgpvq'5				Ces vnk'f kdgpklr gektekt'gt't'gcnk c kpklp'geppqo lc	
U	30316	7	2010	LAVORI DI COMPLETAMENTO CASA ANZIANI	50.000,00
kpvt xgpvq'5				Ces vnk'f kdgpklr gektekt'gt't'gcnk c kpklp'geppqo lc	
U	30316	7	2011	LAVORI DI COMPLETAMENTO CASA ANZIANI	460.000,00
Vqvcrg'Ugt xk lq'5					7390 82.42
Ugt xk lq'7				Ugt xk lq'pget queqr leq'g'elo lgt lcr	
kpvt xgpvq'7				Ces vnk kpp'f kdgpkb qdlk'b ceej lpg'gf 'cvt gl cvt g'gepleq/uegpvitej g	
U	30522	1	2010	SOMME PROVENIENTI DA INTROITO CESSIONE LOCULI E AREE CIMITERIALI, MANUT. CAP E 325.3	15.338,39
kpvt xgpvq'7				Ces vnk kpp'f kdgpkb qdlk'b ceej lpg'gf 'cvt gl cvt g'gepleq/uegpvitej g	
U	30522	1	2011	SOMME PROVENIENTI DA INTROITO CESSIONE LOCULI E AREE CIMITERIALI, MANUT. CAP E 325.3	15.996,00
kpvt xgpvq'7				Ces vnk kpp'f kdgpkb qdlk'b ceej lpg'gf 'cvt gl cvt g'gepleq/uegpvitej g	
U	30522	1	2012	SOMME PROVENIENTI DA INTROITO CESSIONE LOCULI E AREE CIMITERIALI, MANUT. CAP E 325.3	16.212,45
Vqvcrg'Ugt xk lq'7					690768.: 6
Vqvcrg'Hwp kppg'32					787629.26
Hwp kppg'33				HWP\ KQP KP GN'E CO RQ'F GNNQ'UXKNWRRQ'GEQP QO IE Q	
Ugt xk lq'6				Ugt xk Rt gr vskc'nc'lpf wwt lc	
kpvt xgpvq'4				Gr t qr t k'g'gt xkw)'ppgt que	
U	31419	1	1995	ESPROPRI E SERVITU' ONEROSE (PROVENTI UTENZE P.I.P.) SERVIZI RELATIVI ALL'INDUSTRIA	177.827,10
Vqvcrg'Ugt xk lq'6					3990 49.32
Ugt xk lq'8				Ugt xk Rt gr vskc'nc'vt vi lcpvq	
kpvt xgpvq'9				Vt culgt lo gpvlf kcr lcr	
U	21509	16	2011	CONTRIBUTI PROMOZIONE ATTIVITA' IMPRENDITORIALI	12.404,85
Vqvcrg'Vlsmq'4					40: 90 : : .59
Vlsmq'6				URGUC'RGT'UGT'XK KRGT'E QP VQ'F KVG\ K	
U	50035	1	2002	RESTITUZIONE DEPOSITI CAUZIONALI	297,05
U	50035	1	2012	RESTITUZIONE DEPOSITI CAUZIONALI	45,00

GIW	Ecr lsqm	Ct v0	Cpqq	Fguet k lppg	Fc'Tlr qt vt g
U	50037	1	2011	SPESE PER SERVIZI PER CONTO TERZI CENSIMENTO	5.956,00
U	50039	2	2011	SPESE ELETTORALI (POLITICHE) 2008	240,50
Vqvcig'Vlsqmq'6					8075;.77
Vqvcig'RCTVG'WUEK/C					5045;09;.79

COMUNE DI PABILLONIS

PROVINCIA DEL MEDIO CAMPIDANO

EQPVQ'FGNDKNCPEKQ/'GNGPEQ'TGUF WKC'VVK'KG'RCUUK'K'CPPQ'4235

GIW	Ecr lskmq	Ct v0	Cppq	Fguet k kpgg	F c'Tlr qt wtg
RCTVG'GPVTCVC					
Vlsqm'3		GPVTCVG'VTRDWCTKG			
Ecvgi qt lc'3		Ko r qug			
Thqt uc'52		KO RQUVC'E QO WP CNG'UWNNC'RWDDNIE K/C)			
E	15	1	2013	IMPOSTA COMUNALE SULLA PUBBLICITA'	50,00
Thqt uc'72		CNVTG'KO RQUVG			
E	5	2	2013	IMPOSTA MUNICIPALE PROPRIA	20.447,00
E	25	1	2013	ADDIZIONALE COMUNALE I.R.P.E.F. L.27.12.1997 N.449.	7.146,52
Vqvcg'Thqt uc'72					490; 5.74
Vqvcg'Ecvgi qt lc'3					49065.74
Ecvgi qt lc'4		Vcuug			
Thqt uc'82		VCUUC'RGT'N)QEEWRC\ KQP G'F KURC\ KG'F KCTGG'RWDDNIE J G			
E	30	1	2013	TASSA OCCUP.SPAZI E AREE PUBBLICHE	100,00
Thqt uc'92		VCUUC'RGT'NQ'UO CNVIO GP VQ'F GKT KHW'VKUQNF KWT DCP K			
E	35	3	2013	TARES (QUOTA TASSA)	189.699,43
Vqvcg'Ecvgi qt lc'4					3; ; 0; ; .65
Vqvcg'Vlsqm'3					439064; ; 7
Vlsqm'4		GPVTCVG'FGT'KCPVKF C'E QPVT'DDWKG'VTCUHEQTTGPVKF GNNQ'UVCVQ.'F GNNC'TGI KQP G'G'F KCNVT'KGP VK'RWDDNIE			
Ecvgi qt lc'3		Eqpvt kdwk'g't culgt lo gpvk'eqt tgpvkf cmq'Ucvq			
Thqt uc'352					
E	65	11	2013	FONDO DI SOLIDARIETA' COMUNALE	26.177,87
Vqvcg'Ecvgi qt lc'3					48099; ; 9
Ecvgi qt lc'4		Eqpvt kdwk'g't culgt lo gpvk'eqt tgpvkf cmr'Tgi kpgg			
Thqt uc'3: 2		HWP\ KQP KT GNCVK'G'C'NNC'E WNVWT' C'G'CKDGP KE WNVWT CNK			
E	75	1	2013	CONTRIBUTO REGIONALE PER BIBLIOTECHE L.R.64/50 (S.CAP.5109.1)	1.543,24
Thqt uc'452					
E	85	1	2013	CONTRIBUTO REGIONALE TRASPORTO HANDICAPPATI (CAP. SPESA 10426.1)	35,49
E	95	1	2013	CONTRIBUTO REGIONALE NEFROPATICI (CAP.S 10440.1)	7.683,97

GIW	Ecr lsqm	Ct v0	Cppq	F gnet k lpg	F c'Tlr qt vt g
E	95	2	2013	CONTRIBUTO TALASSEMICI - L.R. 8/99 (CAP. S. 10441.1)	9.503,40
E	100	1	2013	LL.RR.15/92 E 20/97 - SUSSIDI ECONOMICI (PATOLOGIE PSICHIATRICHE) - (S.10418.22)	16.695,56
E	110	1	2013	L.R.25/93 FONDO SPESE CORRENTI SERVIZI SOCIO ASSISTENZIALI - ASSEGNAZIONI STATALI	13.679,33
Vqvcg'Tlqt uc '452					6907; 9.97
Tlqt uc '472					
E	125	1	2013	L.R.25/93 - FONDO FUNZIONAMENTO DEGLI ENTI (TRASFERIMENTI STATALI)	13.679,33
E	135	2	2013	ISTITUZIONE SCUOLA CIVICA DI MUSICA CONTRIBUTO LL.RR. 28/97 E 3/2009 ART.9	40.972,84
Vqvcg'Tlqt uc '472					760874.39
Tlqt uc '482					
E	110	3	2013	REINTEGRO MINOR GETTITO ADD.LE COMUNALE CONSUMI ENERGIA ELETTRICA ART. 4 C10 L.44/2012	22.714,00
Vqvcg'Evcgi qt lc '4					348029.38
Evcgi qt lc '5		Eqvt ldwk g't culgt lo gpvkf cme 'Tgi lpgg't gt 'hwp kpkf gngi cvg			
Tlqt uc '452					
E	175	1	2013	L.R.27 NUOVI RICONOSCIMENTI DI CUI ALL L.R.9/2004 - NEOPLASIE (CAP.S.10421.4)	7.771,81
E	175	3	2013	LEGGE 162/1998 -L.R.31/98 -PIANI PERSONALIZZ. PROGRAMMA RAS 2007 (CAP.S.10441.3).	20.522,42
E	175	4	2013	PROGETTI PERSONALIZZATI "RITORNARE A CASA"	15.912,00
E	180	4	2013	CONTRIBUTO REGIONALE BONUS FAMIGLIA	9.500,00
Vqvcg'Tlqt uc '452					75028.45
Tlqt uc '562					
E	180	1	2013	FONDO NAZ. SOSTEGNO ACCESSO ALLE ABITAZ.LOCAZIONE - 2009L.9.12.1998 ART.11.-CAP.S.10439.1	612,14
Tlqt uc '582					
E	185	2	2013	L.R.21/94 - CONTRIBUTO REGIONALE PER CUSTODIA CANI RANDAGI (CAP.S.3108.1)	1.694,00
Vqvcg'Evcgi qt lc '5					78034.59
Evcgi qt lc '7		Eqvt ldwk g't culgt lo gpvkf t gpvkf c'ent kgpvkf gngwqt g't vddiek			
Tlqt uc '452					
E	200	4	2013	CONTRIBUTO SPESE FUNZIONAMENTO GRUPPO TECNICO PLUS	1.500,00
Tlqt uc '4: 2					
E	135	3	2013	SCUOLA CIVICA DI MUSICA (SEGRETERIA ORGANIZZATIVA)	4.800,00
Vqvcg'Evcgi qt lc '7					80522.22
Vqvcg'Vlsqm '4					4360; 9.62
Vlsqm '5		GPVTCVG'GZVTCVTHDWCTIG			
Evcgi qt lc '3		Rt qxgpvkf gkigt xk k' vddiek			
Tlqt uc '672					

GIW	Ecr lsqm	Ct v0	Cppq	F gnet k lpgg	F c'Tlr qt vt g
E	205	1	2013	DIRITTI DI SEGRETERIA	4.012,48
Thqt uc'682					
E	210	1	2013	CESSIONE DI CARTOGRAFIE,CAPITOLATI DI APPALTO E STAMPATI DIVERSI-PROVE NTI.	30,00
Thqt uc'772					
E	240	1	2013	MENSE E REFEZIONI SCOLASTICHE - PROVENTI- UTENZA (S.CAP.4513.1)	16.936,27
Thqt uc'7; 2					
E	245	1	2013	IMPIANTI SPORTIVI-PROVENTI	1.450,00
Thqt uc'952					
E	255	2	2013	CONCORSI SPESE X ASSISTENZA DOMICILIARE AD ANZIANI (PROVENTI UTENZA).	9.777,52
Vqvcg'Ecvgi qt lc'3					54028.49
Ecvgi qt lc'4				Rt qxgpvkf gkkgpkf gmgpvg	
Thqt uc'! 82				I GUVKQP G'F GKHCDDT KECVK	
E	270	1	2013	GESTIONE FABBRICATI - FITTI ATTIVI	4.827,26
E	270	2	2013	FITTO CAPANNONE ZONA INDUSTRIALE (CERAMISTA)	6.750,00
E	275	3	2013	PROVENTI CONCESSIONE GIARDINI PUBBLICI	612,00
Vqvcg'Thqt uc'! 82					340; ;.48
Thqt uc'! 92				I GUVKQP G'F GKVGTTGPK	
E	275	1	2013	FONDI RUSTICI - FITTI ATTIVI	1.177,53
E	275	2	2013	PROVENTI DERIVANTI DA LOCAZIONE AREE PER TELEFONIA- OMNITEL - WIND	5.773,08
Vqvcg'Thqt uc'! 92					8072.83
Vqvcg'Ecvgi qt lc'4					3; 05; ;.9
Ecvgi qt lc'7				Rt qxgpvkf lsgt ul0	
Thqt uc'! 62				RTQXGPVKF KKGTK	
E	310	1	2013	PROVENTI DA RECUPERO BENI SPECIFICI	13.000,00
Vqvcg'Ecvgi qt lc'7					35022.22
Vqvcg'Vlsqm'5					86068.36
Vlsqm'6				GPVTCVG'FGTKKCPVKF C'CNIGP C\ IQP K'F C'VT CUHGTKO GP VKF KE CRK/CNG'G'F C'THEQUIQPKF KET GF K/K	
Ecvgi qt lc'3				Crlgpc kpg'f kkgpkf cvt lo qplck	
Thqt uc'! 92				EGUIQP G'F KDGP KF GO CP KCNK	
E	325	3	2013	PROVENTI CONCESSIONI CIMITERIALI (CAP.S.30522.1)	7.565,50
Vqvcg'Ecvgi qt lc'3					9087.72
Ecvgi qt lc'5				Vt culgt lo gpvkf kccr lscng'f em'Tgi kpgg	
Thqt uc'3242					

GIW	Ecr lsqm	Ct v0	Cppq	F guet k lppg	F c'Tlr qt vt g
E	335	2	2013	SOVV A FAVORE DEGLI EE.LL. PER LA REALIZZ DEI PIANI PER INSEDIAMENTI DEL. GR 50/49/12PR	87.300,00
E	370	1	2013	COMPL. TRIBUNE E MESSA A NORMA SPAZI COMUNI COMPLESSO SPORTIVO VIA NUORO DEL. GR 2/28_2013	150.000,00
Vqvcg'Tlqt uc'3242					4590622.22
Vqvcg'Ecvgi qt lc'5					4590622.22
Ecvgi qt lc'7		Vt culgt lo gpvkf k'ecr lscng'f c'tent k'iqi i gvk			
Tlqt uc'3272		RTQXGPVKF GNNG'EQPEGUKQP KGF KKK KG'G'UCP\ HQPKWTDPCP HUVIEJ G			
E	410	1	2013	CONCESSIONI EDILIZIE E SANZIONI (S.CAP. - CAP. 21511.1(CONTO SPEC.DEST.N.10001)	3.992,00
Vqvcg'Ecvgi qt lc'7					50 ; 4.22
Vqvcg'Vlsqm'6					46: 0 79.72
Vqvcg'RCTVG'GPVTCVC					967065.;;

COMUNE DI PABILLONIS

PROVINCIA DEL MEDIO CAMPIDANO

EQPVQ'FGNDKNCPEKQ/'GNGPEQ'TGUF WKC'VVK'KG'RCU'K'K'CPPQ'4235

GIW	Ecr lskmq	Ct v0	Cppq	F guet k kppg	F c'Tlr qt wt g
RCTVG'WUEK/C					
Vlsqm'3		URGUG'EQT'TGPVK			
Hwp kppg'3		HWP\ KQP KI GP GT CNKF KCO O K P HVT C\ KQP G.'F KI GUVI QP G'G'F KEQPVTQNNQ			
Ugt xk kq'3		Qti cpklakw kpcik'f et vgek c kppg'g'f gegpvt co gpw			
kpgt xgpv'5		Rt gwc kppk kigt xk k			
U	1106	1	2013	SINDACO, ASSESSORI, CONSIGLIERI COMUNALI - INDENNITA' (COMPRESI ONERI E RIMBORSI)	2.763,10
U	1106	3	2013	INDENNITA' DI PRESENZA AI MEMBRI DI COMMISSIONI PREVISTE DALLA LEGGE	600,00
U	1106	4	2013	COMPENSO ORGANO DI REVISIONE ECONOMICO FINANZIARIA - RIMBORSO SPESE.	6.364,52
Vqvc'g'kpgt xgpv'5					; 049.84
Vqvc'g'Ugt xk kq'3					; 049.84
Ugt xk kq'4		Ugi t gvt k' l gpgt cng.'f gt uupcng'g'lti cpk c kppg			
kpgt xgpv'3		Rgt uupcng			
U	1225	1	2013	STIPENDI E ALTRI ASSEGNI FISSI AL PERSONALE.	31.027,72
U	1226	1	2013	ONERI PREVIDENZIALI ASSISTENZIALI E ASSICURATIVI A CARICO DELL'ENTE.	8.948,59
U	1228	1	2013	SEGRETARIO COMUNALE - DIRITTI DI ROGITO E RELATIVI ONERI CONTRIBUT.	6.000,00
U	1229	1	2013	FONDO SALARIO ACCESSORIO- (L.R.23.5.97 N.19 CAP.E 145.1)	3.685,00
Vqvc'g'kpgt xgpv'3					6; 083.53
kpgt xgpv'4		Ces vhwq'f kkgp k k kppw q'g'k'f k b cvgt g'rt lo g			
U	1206	3	2013	ABBONAMENTI A RIVISTE DI AGGIORNAMENTO, STAMPATI, CANCELLER IA E VARIE UFFICI AMMINISTRATI	2.067,51
U	1206	4	2013	ENERGIA ELETTRICA E RISCALDAMENTO UFFICI COMUNALI	4.469,60
U	1206	5	2013	ALTRI BENI DI CONSUMO (UTENZE TELEFONIA E FISSA)	2.321,00
U	1206	6	2013	CANONE SOFTWARE IN GESTIONE E ASSISTENZA RETE INFORMATICA	976,00
Vqvc'g'kpgt xgpv'4					; 0 56.33
kpgt xgpv'5		Rt gwc kppk kigt xk k			
U	1207	5	2013	COLLABORAZIONI ESTERNE DI ALTO CONTENUTO PROFESSIONALE - PREST.SERVIZI	1.474,00
U	1207	6	2013	LITI, ARBITRAGGI, RISARCIMENTI PRESTAZIONE DI SERVIZI.	3.806,40
Vqvc'g'kpgt xgpv'5					70; 2.62
kpgt xgpv'7		Vt culgt lo gpvk			

GIW	Ecr lsmq	Ct v0	Cppq	F gnet k lppg	F c 'Tlr qt vt g
U	1209	1	2013	QUOTA 15% DOVUTA ALL'AGENZIA SEGRETERIA COMUNALI.	1.500,00
U	1224	2	2013	DIRITTI DI SEGRETERIA DI SPETTANZA MINISTERIALE.	800,00
Vqvcrg' kpvgt xgpvq'7					4622.22
Vqvcrg' Ugt xk lq'4					89097.: 4
Ugt xk lq'5				I gmkppg' gcpqo ke. 'hpcp ktkc. 'rtqi tco o c kppg. 'rtqxxgf kqt cvq' g' eqpv qny' f kl gmkppg	
kpvgt xgpvq'3				Rgt upcrg	
U	1327	1	2013	ONERI PREVIDENZIALI ASSISTENZIALI ASSICURATIVI A CARICO ENTE.	312,00
kpvgt xgpvq'4				Ces vluw' f kdgpkf kbpawo q' gk' f kb cvgt lq' r t lo g	
U	1307	1	2013	ABBONAMENTI A RIVISTE DI AGGIORNAMENTO, STAMPATI, CANCELLER IA E VARIE UFFICI FINANZIARI	68,32
kpvgt xgpvq'5				Rt gwc kppkf kigt xk k	
U	1307	2	2013	SERVIZIO TESORERIA - SPESE GESTIONE ORDINATIVO INFORMATICO	573,03
Vqvcrg' Ugt xk lq'5					; 75.57
Ugt xk lq'6				I gmkppg' f gmg' gpv cwg' t kdwc t lq' g' tgt xk k hucrk	
kpvgt xgpvq'5				Rt gwc kppkf kigt xk k	
U	1409	1	2013	SERVIZIO INFORMATICO GESTIONE TRIBUTI - PRESTAZIONE SERVIZI.	4.500,00
kpvgt xgpvq'7				Vt cuigt lo gpk	
U	1409	3	2013	ADDIZIONALE PROVINCIALE TARES	15.493,39
kpvgt xgpvq'!				Qpgt kint cqt f lpc t kf gnc' l gmkppg' eqt t gpv	
U	1415	1	2013	RIMBORSO TRIBUTI COMUNALI	7.554,10
Vqvcrg' Ugt xk lq'6					49069.6;
Ugt xk lq'7				I gmkppg' f gkdgpkf go cplnk' g' r vt lo qpknk	
kpvgt xgpvq'3				Rgt upcrg	
U	1529	1	2013	ONERI PREVIDENZIALI ASSISTENZIALI E ASSICURATIVI A CARICO ENTE.	380,00
kpvgt xgpvq'4				Ces vluw' f kdgpkf kbpawo q' gk' f kb cvgt lq' r t lo g	
U	1509	1	2013	UFFICIO GESTIONE PATR. E DEMANIO MANUTENZIONE ORD. BENI MOBILI.	13.000,14
U	1509	3	2013	COMBUSTIBILE - ENERGIA ELETTRICA-ACQUA	9.190,99
U	1509	4	2013	APPALTO SERVIZIO PULIZIE LOCALI	6.157,85
U	1509	6	2013	ALTRI BENI DI CONSUMO (BOLLI AUTOMEZZI, CARBURANTE)	2.300,00
Vqvcrg' kpvgt xgpvq'4					5206.: :
kpvgt xgpvq'9				ko r qug' g' t eug	
U	1514	2	2013	IMPOSTE E TASSE SUI BENI COMUNALI.	9.000,00
Vqvcrg' Ugt xk lq'7					6204.: :
Ugt xk lq'8				Whkq' gpeleq	

GIW	Ecr lqmq	Ct v0	Cppq	F gnet k lppg	F c 'Tlr qt vt g
Ipvt xgpvq'3				Rgt uipcng	
U	1630	1	2013	ONERI PREVIDENZ.ASSIST.ASSICURATIVI A CARICO ENTE.	220,00
Ipvt xgpvq'4				Ces vlnq'f kRgpkf kRpumo q'gk'f kb cvgtlg'f t lo g	
U	1610	1	2013	ACQUISTO DI BENI DI CONSUMO UFFICIO TECNICO.	995,00
Vqvcng'Ugt xk lq'8					30437.22
Ugt xk lq'9				Cpci t clg. 'lncvq'ekclg. 'gngvqt cng. 'lgxc'g'igt xk lq'nc vlnleq	
Ipvt xgpvq'3				Rgt uipcng	
U	1731	1	2013	ONERI PREVID,ASSIST.ASSICURATIVI A CARICO ENTE.	140,50
Ipvt xgpvq'4				Ces vlnq'f kRgpkf kRpumo q'gk'f kb cvgtlg'f t lo g	
U	1711	1	2013	UFFICIO SERVIZI DEMOGRAFICI ACQUISTO DI BENI.	221,62
Ipvt xgpvq'5				Rt gnc kppkf kigt xk k	
U	1712	4	2013	COMMISSIONE ELETTORALE CIRCONDARIAL E - SPESE.	3.000,00
Vqvcng'Ugt xk lq'9					50584.34
Ugt xk lq'!				Cnt kigt xk kl gpgt crik	
Ipvt xgpvq'3				Rgt uipcng	
U	1811	1	2013	FONDO SALARIO ACCESSORIO	19.258,51
U	1831	3	2013	MIGLIORAMENTI ECONOMICI PERSONALE DIPENDENTE - INDENNITA' DI RISULTATO	7.100,82
Vqvcng'Ipvt xgpvq'3					48057,55
Ipvt xgpvq'9				ko r qug'g'vcung	
U	1415	3	2013	RECUPERO IMU COMPETENZE 2012	38.441,39
U	1817	2	2013	I.R.A.P. E ALTRI ONERI (SU SALARIO ACCESSORIO, ARRETRATI, INDENNITA ECC.)	10.000,00
Vqvcng'Ipvt xgpvq'9					6: 0663,5;
Ipvt xgpvq'!				Qpgt kint cqt f lpct kf gnc 'i gmkppg'egt t gpvg	
U	1514	4	2013	ONERI TARES A CARICO DEL BILANCIO (AGEVOLAZIONI ATTIVITA' COMMERCIALI)	18.000,00
Vqvcng'Ugt xk lq'!					; 40 22.94
Vqvcng'Hwp kppg'3					464033.32
Hwp kppg'5				HWP \ IQP KF KRQNK IC'NQE CNG	
Ugt xk lq'3				Rqtk lc 'b wplek cng	
Ipvt xgpvq'3				Rgt uipcng	
U	3127	1	2013	ONERI PREVIDENZ.ASSISTENZ.ASSICUR. A CARICO ENTE.	647,92
Ipvt xgpvq'4				Ces vlnq'f kRgpkf kRpumo q'gk'f kb cvgtlg'f t lo g	
U	3107	1	2013	VESTIARIO DI SERVIZIO AL PERSONALE	8,00
U	3107	3	2013	MANUTENZIONE MEZZI TECNICI SERVIZI DI POLIZIA (CARBURANTE)	946,14

GIW	Ecr ləqqı	Ct v0	Cppq	F gnet k ləpp	F c 'Tlr qt vct g
Vqvcrg'İpvgtxgppvq'4					; 76.36
İpvgtxgppvq'5				Rt gwc İppkf Rİgt xk k	
U	3108	1	2013	L.R.21/94 SPESE CUSTODIA CANI RANDAGI- (CAP.E 185.2) FONDI BILANCIO	7.584,11
Vqvcrg'Ugt xk İq'3					; 0: 8.39
Vqvcrg'Hwp İppg'5					; 0: 8.39
Hwp İppg'6				HWP \ İQP KF KRUVTW \ İQP G'RWDDNİC	
Ugt xk İq'3				Uwqr 'b c vgt pc	
İpvgtxgppvq'5				Rt gwc İppkf Rİgt xk k	
U	4109	2	2013	ACQUA, LUCE E COMBUSTIBILE SCUOLA MATERNA VIA BOLOGNA	3.952,87
U	4513	7	2013	SERVIZIO MENSA SCUOLA MATERNA - CONTRIBUTO RIMBORSO PASTI DOCENTI ANNO 2011	4.116,80
Vqvcrg'İpvgtxgppvq'5					: 08: ,89
Vqvcrg'Ugt xk İq'3					: 08: ,89
Ugt xk İq'4				Kwt w İppg'İngö gpvct g	
İpvgtxgppvq'4				Ces vİwq'f Rİgpkf Rİppuwö q'İq'f Rb c vgt İg't İö g	
U	4209	1	2013	GESTIONE SCUOLE ELEMENTARI FORNITURA COMBUSTIBILE.	6.624,04
İpvgtxgppvq'5				Rt gwc İppkf Rİgt xk k	
U	4210	2	2013	SCUOLE ELEMENTARI ACQUA E LUCE.	2.229,56
Vqvcrg'Ugt xk İq'4					: 0 75.82
Ugt xk İq'5				Kwt w İppg'b gf İc	
İpvgtxgppvq'5				Rt gwc İppkf Rİgt xk k	
U	4311	2	2013	GESTIONE SCUOLA MEDIA ACQUA E LUCE	1.504,19
İpvgtxgppvq'7				Vt cİgt İö gpvk	
U	4332	1	2013	BORSE DI STUDIO AGLI STUDENTI MERITEVOLI (FONDI L.R.25/93)	3.750,00
Vqvcrg'Ugt xk İq'5					7076.3;
Ugt xk İq'7				Cuİkwgp c 'İeqr İwİec. 'İt cur qt vq. 'İ ghg İppg'İf 'İnt Rİgt xk k	
İpvgtxgppvq'4				Ces vİwq'f Rİgpkf Rİppuwö q'İq'f Rb c vgt İg't İö g	
U	4512	1	2013	CONTRIBUTO FORNITURA GRATUITA LIBRI DI TESTO- ART.27 L.23.12.98 N.448 CAP.E 150.1	3.533,97
İpvgtxgppvq'5				Rt gwc İppkf Rİgt xk k	
U	4513	1	2013	MENSE SCOLASTICHE-PRESTAZIONE DI SERVIZI - UTENZA	22.410,00
U	4513	2	2013	GESTIONE MENSE SCOLASTICHE FONDI UNICO 2011	23.382,87
U	4513	3	2013	RIMBORSO SPESE VIAGGIO STUDENTI PENDOLARI (FONDO UNICO 2008)	20.000,00
U	4513	4	2013	TRASPORTI SCOLASTICI EFFETTUATI DA TERZI-PRESTAZIONE DI SERVIZI FONDO UNICO	11.429,81
U	4513	5	2013	BORSE DI STUDIO COMUNALI	2.500,00

GIW	Ecr lqmq	Ct v0	Cppq	F guet k lqpg	F c'Tlr qt vt g
Vqvcrg'kpvgt xgpvq'5					9; 044.8:
kpvgt xgpvq'7		Vt culgt lo gpk			
U	4534	1	2013	CONTRIBUTO PER SPESE DI FUNZIONAMENTO ISTITUTO SCOLASTICO	4.491,54
U	4534	2	2013	BORSE STUDIO SOST. SPESE FAMIGLIE - L.R.N.62/2000 ART.1 C.9" A.S. 2006/2007 CAPE 150.2	2.626,88
Vqvcrg'kpvgt xgpvq'7					9083: .64
Vqvcrg'Ugt xk lq'7					; 20597.29
Vqvcrg'Hwp kppg'6					3340774.75
Hwp kppg'7		HWP \ IQP KT GNCVKK'G'CNNC'E WNVWT C'G'CKDGP KE WNVWT CNK			
Ugt xk lq'3		Dldrlqvej g.'b wugk'g'f lqceqvej g			
kpvgt xgpvq'4		Ces vlnq'f kldgpkf kldppwmo q'gk'f kb cvgt lq'f tlo g			
U	5109	1	2013	GESTIONE BIBLIOTECHE, -ACQ.BENI E SERV. (CONTR.REG 3. 4625,90) CAPE.75.1	4.094,27
Vqvcrg'Ugt xk lq'3					602; 6.49
Ugt xk lq'4		Vgc vt k'c vksksc)'evnwvt crk'g'igt xk kf lqgt uk'pgritgvt g'evnwvt crg			
kpvgt xgpvq'5		Rt gwc kppkf kigt xk k			
U	10421	8	2013	ISTITUZIONE SCUOLA CIVICA DI MUSICA CONTRIBUTO LL.RR. 28/97 E 3/2009 ART.9	40.972,84
U	10421	10	2013	SCUOLA CIVICA DI MUSICA (SEGRETERIA ORGANIZZATIVA)	4.800,00
Vqvcrg'kpvgt xgpvq'5					67094.: 6
kpvgt xgpvq'7		Vt culgt lo gpk			
U	5232	1	2013	ENTI , ISTIT. ED ASSOC. PER FINALITA' CULT.- CONTR	8.481,46
Vqvcrg'Ugt xk lq'4					760076.52
Vqvcrg'Hwp kppg'7					7: 056: .79
Hwp kppg'8		HWP \ IQP KP GN'UGVVQTG'URQTVKQ'G'THETGCVKQ			
Ugt xk lq'4		Ucf lq'eqo wpcrg.'t cr q'f gmq'lr qt v'g'ent kko r lcpk			
kpvgt xgpvq'5		Rt gwc kppkf kigt xk k			
U	6212	1	2013	GESTIONE STADIO COMUNALE - PRESTAZIONE DI SERVIZI (ENEL) (SERV. RILEVANTE AI FINI I.V.A.)	3.552,28
kpvgt xgpvq'7		Vt culgt lo gpk			
U	6233	1	2013	TRASFERIMENTI CONTRIBUTI REGIONALI PER LO SPORT. FONDO UNICO 2008	4.000,00
Vqvcrg'Ugt xk lq'4					90774.4:
Vqvcrg'Hwp kppg'8					90774.4:
Hwp kppg'!		HWP \ IQP KP GN'E CO RQ'F GNNC'XKCDKNIKC)"G'F GKVT CURQTVK			
Ugt xk lq'3		Xlc dlksc)'!k'eqrc kppg'lt cf cr'g'igt xk kldppguk			
kpvgt xgpvq'5		Rt gwc kppkf kigt xk k			
U	11722	2	2013	INTERV. DI BONIFICA TERR E RISPRISTINO VIABILITA' URBANA E EXTRA URBANA ALLUVIONE NOV 2013	15.129,16

GIW	Ecr lscmq	Ct v0	Cppq	F guet k lppg	F c'Tlr qt vt g
Vqvcrg'Ugt xk lq'3					3704;.38
Ugt xk lq'4		Kno lpc kpg't vdrlec 'g'ugt xk kèppguk			
kpgt xgpv'5		Rt gwc kpkf kigt xk k			
U	8214	1	2013	CONSUMO DI ENERGIA ELETTRICA PER LA PUBBLICA ILLUMINAZIONE - PRESTAZIONE DI SERVIZI	18.665,20
U	8214	2	2013	MANUTENZIONE ORDINARIA IMPIANTO ILLUMINAZIONE PUBBLICA	1.513,35
Vqvcrg'kpgt xgpv'5					4209;.77
Vqvcrg'Ugt xk lq'4		4209;.77			
Vqvcrg'Hwp kpg'!					570529.93
Hwp kpg'!		HWP \ KQPKTH WCTFCPVKNC'I GUVKQP'G'F GN'VGTTH/QTIQ'G'F GNN)'CO DKGP VG			
Ugt xk lq'5		Ugt xk kf kt t qv kpg'èskg			
kpgt xgpv'7		Vt culgt lo gpk			
U	10418	34	2013	CONTRIBUTO PROCIV	8.585,35
Vqvcrg'Ugt xk lq'5					:0: 7.57
Ugt xk lq'6		Ugt xk lq'f t leq'lvgi t cv			
kpgt xgpv'7		Vt culgt lo gpk			
U	9417	2	2013	SPESE DIVERSE - (QUOTA AUTORITA' D'AMBITO)	4.095,57
Vqvcrg'Ugt xk lq'6					60; 7.79
Ugt xk lq'7		Ugt xk lq'lo cnlo gpv't Hhwk			
kpgt xgpv'5		Rt gwc kpkf kigt xk k			
U	9518	2	2013	SERVIZIO RSU VALORIZZAZIONE SPECIFICA BENI	6.500,00
Vqvcrg'Ugt xk lq'7					80722.22
Ugt xk lq'8		Ret ej kè'ugt xk kt gt 'lr 'lvgr 'to dlepvrg'f gikgt f g.'cni kigt xk kt gr v&kè'rvgt t lqt kq'g'è mco dlepv			
kpgt xgpv'3		Rgt uqpcrg			
U	10419	1	2013	STABILIZZAZIONE LSU	450,00
kpgt xgpv'5		Rt gwc kpkf kigt xk k			
U	9518	4	2013	SERVIZIO RACCOLTA E SMALTIMENTO RIFIUTI DA SPAZZAMENTO STRADE	8.122,40
U	10418	43	2013	CONTRIBUTO LAVORATORI EX SCAINI (CAP. E 115.3)	1.308,00
Vqvcrg'kpgt xgpv'5					; 052.62
kpgt xgpv'7		Vt culgt lo gpk			
U	11743	1	2013	ERGAZIONE SOVVENZIONI BLUE TONGUE	113.484,72
Vqvcrg'Ugt xk lq'8					345087.34
Vqvcrg'Hwp kpg'!					364068.26
Hwp kpg'32		HWP \ KQPKP GN'UGVVQT'G'UQEKNG			

GIW	Ecr lqny	Ct v0	Cppq	F gnet k lqpg	F c'Tlr qt vt g
Ugt xk lq'5				Ut wwt g't gulf gp lc nk'f Rt leqxt q't gt 'tp lc pk	
kpvt xgpvq'5				Rt gwc kpkf kigt xk k	
U	10317	1	2013	SPESE PER ENEL, TELECOM E ACQUA ASSICUR. CENTRO SOCIALE - BIBLIOTECA CASA MUSEO	4.708,44
Vqvcrg'Ugt xk lq'5					602: .66
Ugt xk lq'6				Cukwgp c.'dgpghelgp c't wddrlec 'g'igt xk kf lqgt uk'nc 't gt uqpc	
kpvt xgpvq'3				Rgt uqpcrg	
U	10436	2	2013	SPESE FUNZIONAMENTO GRUPPO TECNICO PLUS (COMPETENZE)	1.545,00
U	10437	1	2013	ONERI PREVID. ASSISTENZIALI ASSICURATIVI CARICO ENTE -	30,00
Vqvcrg'kpvt xgpvq'3					3097.22
kpvt xgpvq'5				Rt gwc kpkf kigt xk k	
U	10418	11	2013	ASSISTENZA ECONOMICA FONDO UNICO 2010	1.795,61
U	10418	22	2013	FONDI L.R.15/92 E 20/97 (CAP.E 100.1)	19.377,88
U	10418	26	2013	INSERIMENTO IN STRUTTURA - FONDO UNICO 2010	38.369,05
U	10418	46	2013	SERVIZIO INFORMAGIOVANI	34.994,43
U	10421	4	2013	L.27 - NUOVI RICONOSCIMENTI DI CUI ALLA L.R.9/2004 - NEOPLASIE (CAP.E.175.1)	11.101,01
Vqvcrg'kpvt xgpvq'5					327659,; :
kpvt xgpvq'7				Vt culgt lo gpk	
U	10418	19	2013	INIZIATIVE A FAVORE DI MINORI - SERVIZI ESTIVI	6.500,00
U	10418	31	2013	CONTRIBUTO "CROCE VERDE" PER SPESE DI FUNZIONAMENTO.	2.000,00
U	10418	33	2013	PROGRAMMASPERIMENTALE PER LA REALIZZAZIONE DI INTERVENTI DI CONTRASTO DELLE POVERTA' ESTRE	24.674,57
U	10418	37	2013	SERVIZIO ASSISTENZA DOMICILIARE - QUOTA INDISTINTA	722,70
U	10418	47	2013	INTERVENTI DI CONTRASTO ALLE POVERTA' ESTREME (DA RISPARMI IRAP L.R. 12/2013 ART. 2 C.1	35.392,98
U	10421	5	2013	CONTRIBUTO AFFIDAMENTI FAMILIARI FONDO UNICO	2.794,29
U	10426	1	2013	SPESE TRASPORTO HANDICAPPATI (CAP. E 85.1)	84,58
U	10436	5	2013	COMPARTEZIPAZIONESPESEGRUPPOTECNICOUFFICIODIPIANO	2.000,00
U	10439	1	2013	SOSTEGNO ALLE FAMIGLIE ACCESSO ABIT . IN LOCAZ. - 2000 L.9.12.1998 ART.11 (CAP.E 180.1)	7.846,77
U	10439	5	2013	CONTRIBUTO REGIONALE BONUS FAMIGLIA	9.500,00
U	10440	1	2013	ASSISTENZA NEFROPATICI CAP.E 95.1	7.691,88
U	10441	1	2013	CONTRIBUTO TALASSEMICI - L.R. 8/99 (E. 95.2)	9.727,07
U	10441	3	2013	L.162/1998 PIANI PERSON. PROGRAMMA 2007 CAP. E.175.3	72.674,84
U	10441	4	2013	PROGETTI PERSONALIZZATI "RITORNARE A CASA"	19.890,00
Vqvcrg'kpvt xgpvq'7					42306; ; 8:
Vqvcrg'Ugt xk lq'6					52: 034.88

GIW	Ecr lsmq	Ct v0	Cppq	F guet k lppg	F c'Tlr qt vct g
Ugt xk lq'7				Ugt xk lq'pget queqr leq'g'elo lsgt k ng	
kpvgt xgpvq'3				Rgt uypcrg	
U	10538	1	2013	ONERI PREVIDENZ.ASSIST.E ASSICUR. A CARICO ENTE.	385,38
kpvgt xgpvq'4				Ces vlmw'f kdgpkf kèqpuwo q'gk'f kb cvgt lg't tlo g	
U	10518	1	2013	CIMITERI COMUNALI - MANUTENZIONE ORDINARIA BENI MOBILI.	1.757,30
Vqvcrg'Ugt xk lq'7					4064.8:
Vqvcrg'Hwp kppg'32					537085.9:
Hwp kppg'33				HWP\ IQP KP GN'E CO RQ'F GNNQ'UXKNWRRQ'GEQP QO ÆEQ	
Ugt xk lq'4				Hlgt g.'b gt ec vk'g'igt xk kèqppguik	
kpvgt xgpvq'4				Ces vlmw'f kdgpkf kèqpuwo q'gk'f kb cvgt lg't tlo g	
U	11216	1	2013	FIERE E MERCATI - ACQUISTO BENI E SERVIZI MANUTENZ. BENI MOBILI.	694,18
Vqvcrg'Ugt xk lq'4					8; 6.3:
Vqvcrg'Hwp kppg'33					8; 6.3:
Vqvcrg'Vlsmq'3					; 460684.58
Vlsmq'4				URGUG'RP 'EQPVQ'ECRWCNG	
Hwp kppg'3				HWP\ IQP KI GP GT CNKF KCO O RP HVT C\ IQP G.F KI GUVKQP G'G'F KEQP VT QNNQ	
Ugt xk lq'7				I gukppg'f gkdgpkf go eplcnk'g't cvt lo qplcnk	
kpvgt xgpvq'5				Ces vlmw'f kdgpkf kèqpuwo q'gk'f kb cvgt lg't tlo g	
U	21511	1	2013	SISTEMAZIONE EDIFICI PUBBLICI- FONDI L.10/77 (CAP.E 410.1)	25.512,00
U	21511	6	2013	SISTEMAZIONE EDIFICIO COMUNALE (FONDO UNICO INVESTIMENTI ANNO 2008)	15.000,00
Vqvcrg'kpvgt xgpvq'5					620734.22
Vqvcrg'Ugt xk lq'7					620734.22
Vqvcrg'Hwp kppg'3					620734.22
Hwp kppg'6				HWP\ IQP KF KHUVTW\ IQP G'RWDDNÆC	
Ugt xk lq'4				Kwt w kppg'gng gpcvt g	
kpvgt xgpvq'5				Ces vlmw'f kdgpkf kèqpuwo q'gk'f kb cvgt lg't tlo g	
U	24209	8	2013	MANUTENZIONE STRAORDINARIA SCUOLA ELEMENTARE	15.000,00
Vqvcrg'Ugt xk lq'4					37022.22
Vqvcrg'Hwp kppg'6					37022.22
Hwp kppg'8				HWP\ IQP KP GN'UGVVQT G'URQTVKQ'G'TÆTGCVKQ	
Ugt xk lq'4				Ucf kq'ègo wpcrg.'t cix q'f gnu'lr qt v'g'tnt kko r lcpk	
kpvgt xgpvq'3				Ces vlmw'f kdgpkf kèqpuwo q'gk'f kb cvgt lg't tlo g	
U	26211	7	2013	COMPL. TRIBUNE E MESSA A NORMA SPAZI COMUNI COMPLESSO SPORTIVO VIA NUORO DEL. GR 2/28_2013	165.000,00

GIW	Ecr lsqm	Ct v0	Cppq	F guet k kppg	F c 'Tlr qt vct g
Vqvcrg'Ugt xk lq'4					387022.22
Vqvcrg'Hwp kppg'8					387022.22
Hwp kppg'1				HWP\ IQP KTH WCTF CP VKNC'I GUVIQP G'F GN'VGTTH/QTIQ'G'F GNN)CO DKGP VG	
Ugt xk lq'3				Wt dcpkwc 'g'i gskppg'f gr'vgt t lqt kq	
kpvgt xgpvq'3				Ces vnk kppg'f kkgpklo o qdtk	
U	28213	13	2013	INTERV.OCCUP. ANNO 2008 L.R. 4/2000 ART.24(CAP.E 390.3)	70.000,00
Vqvcrg'Ugt xk lq'3					92022.22
Ugt xk lq'7				Ugt xk lq'lo cnlo gpvq't kkwk	
kpvgt xgpvq'3				Ces vnk kppg'f kkgpklo o qdtk	
U	29118	16	2013	LAVORI DI COMPLETAMENTO CENTRO CULTURA DELLE TERRE	30.000,00
Vqvcrg'Ugt xk lq'7					52022.22
Vqvcrg'Hwp kppg'1					322022.22
Hwp kppg'32				HWP\ IQP KP GN'UGVVQT G'UQEKNG	
Ugt xk lq'3				Cukkp k' q'igt xk k'gt 'h'p'p' k' g'f 'k' b' l'p'q'k	
kpvgt xgpvq'7				Ces vnk kppg'f kkgpklo qdtk' b' ceej kpg'gf 'c'vt g c'vt g'v'g'p'leq'v'elg'p'v'le'j g	
U	21210	3	2013	ACQUISTO DI ATTREZZATURE PER LE SCUOLE	8.226,26
Vqvcrg'Ugt xk lq'3					: 048.48
Ugt xk lq'7				Ugt xk lq'p'get queqr leq'g'elo l'gt k'rg	
kpvgt xgpvq'7				Ces vnk kppg'f kkgpklo qdtk' b' ceej kpg'gf 'c'vt g c'vt g'v'g'p'leq'v'elg'p'v'le'j g	
U	30522	1	2013	SOMME PROVENIENTI DA INTROITO CESSIONE LOCULI E AREE CIMITERIALI, MANUT. CAP E 325.3	31.000,00
Vqvcrg'Ugt xk lq'7					53022.22
Vqvcrg'Hwp kppg'32					5; 048.48
Hwp kppg'33				HWP\ IQP KP GN'E CO RQ'F GNNQ'UXN'WRRQ'GE QP QO KE Q	
Ugt xk lq'8				Ugt xk k'gt v'k'k'c' m'c' t' v' i' k' p'c'v'q	
kpvgt xgpvq'3				Ces vnk kppg'f kkgpklo o qdtk	
U	31419	3	2013	SOVV. A FAVORE DEGLI ENTI LOCALI PER LA REALIZZ. DEI PIANI PER INSEDIAMENTI GR50/49_2012	97.000,00
Vqvcrg'Vlsqm'4					67805.:48
Vlsqm'6				URGUG'RGT'UGT'XK KRG'T'E'QP VQ'F KVG'T\ K	
U	50029	1	2013	RITENUTE ERARIALI	5.258,00
U	50039	2	2013	SPESE ELETTORALI (POLITICHE) 2008	357,89
Vqvcrg'Vlsqm'6					70837.:;
Vqvcrg'RCTVG'WUEKVC					305: 80 38.73

COMUNE DI PABILLONIS

PROVINCIA DEL MEDIO CAMPIDANO

EQPVQ'FGNDKNCPEKQ/'TKCEEGTVCO GPVQ'TGUF WKC VVK'K'CPP Q'4235/'O RQTKGPVTCVG

Capitolo	Risorsa	Descrizione Capitolo	Previsione	Accertamenti	Reversali		
Cod. Bilancio	Accertamento: Tipo/Cod/Sub/Anno		Descrizione Accertamento		Importo	Reversali	Da Riportare
	Atto	Codice	Motivo				Eliminato
Vlsqy'3 GPVTCVG'VTRDWCTKG							
10 1 2007	10.41	I.C.I. - ANNI PREGRESSI - VIOLAZIONI		5.000,00	0,00	0,00	
1.01.0010							
	D	ICI	1	2007	PROVENTI ICI VIOLAZIONE ANNO 2007		0,00
	del 31/12/2013		INE	Inesigibile			-5.000,00
25 1 2012	50.59	ADDIZIONALE COMUNALE I.R.P.E.F. L.27.12.1997 N.449.		6.070,51	6.067,98	6.067,98	
1.01.0050							
	D	IRPEF		2012	PROVENTI ADDIZIONALE IRPEF		0,00
	del 31/12/2013		INE	Inesigibile			-106,64
35 2 2007	70.61	TASSA SMALTIMENTO R.S.U. (RUOLO STRAORDINARIO)		14.219,39	14.219,11	14.219,11	
1.02.0070							
	D	TARSU	1	2007	RECUPERO EVASIONE ANNO 2007		0,00
	del 31/12/2013		INE	Inesigibile			-0,28
Vqvcg'Vlsqy'3				TOTALE CAPITOLI	4704: ; ; 2	4204: 9.2;	4204: 9.2;
				TOTALE ACCERTAMENTI	4204: 9.2;	4204: 9.2;	2.22 /7028: ; 4
Vlsqy'4 GPVTCVG'FGTKCPVKF C'E QPVT HDWKG'VTCUHEQTTGPVKF GNNQ'UVCVQ.'F GNNC'TGI KPG'G'F KCNVT KGP VK'RWDNNE KCPEJ G'RP 'T CRRQTVQ'CNN)GUT EK Q'F KHWP \ 0'							
80 1 2007	230.0	L.R.22.12.03 N. 13 ART. 7 GIOVENTU' E IMPRESA ANNO 2006 CAP. S. 5210.1		1.630,78	0,00	0,00	
2.02.0230							
	D	GIOVENTU		2007	CONTRIBUTO GIOVENTU' E IMPRESA ANNO 2006		0,00
	del 31/12/2013		INS	Insussistente			-1.630,78
145 1 2011	250.0	CONTR.REG. X INCEN. PROD. QUALIFIC.PERSONALE (FONDO UNICO 2009) (CAP.S 1229.1)		0,40	0,00	0,00	
2.02.0250							
	D	FONDO.U		2011	RIPARTO FONDO UNICO 2011		0,00
	del 31/12/2013		INS	Insussistente			-0,40
150 4 2012	170.0	L.R. 1/2006 ART. 8 COMMA 1 LETT. A BORSE DI STUDIO FAM. SVANTAGGIATE		8.699,81	0,00	0,00	
2.03.0170							

Capitolo	Risorsa	Descrizione Capitolo				Previsione	Accertamenti	Reversali		
Cod. Bilancio	Accertamento: Tipo/Cod/Sub/Anno		Descrizione Accertamento			Importo	Reversali	Da Riportare		
Atto		Codice	Motivo						Eliminato	
	D	BORSE	1	2012	CONTRIBUTO BORSE DI STUDIO (DA RIVERIFICARE)		0,00	0,00	0,00	
	del 31/12/2013				INE	Inesigibile			-8.699,81	
175 1 2012	230.0	L.R.27 NUOVI RICONOSCIMENTI DI CUI ALL L.R.9/2004 - NEOPLASIE (CAP.S.10421.4)				20.000,00	0,00	0,00		
2.03.0230										
	D	NEOPLASI		2012	CONTRIBUTO NEOPLASIE ANNO 2012		0,00	0,00	0,00	
	del 31/12/2013				INE	Inesigibile			-20.000,00	
Vqvcrg'Vlsqny'4					TOTALE CAPITOLI	52052,;;	2.22	2.22		
					TOTALE ACCERTAMENTI		2.22	2.22	2.22	
									/52052,;;	
Vlsqny'5 GP VTCVG'GZVT CVT DWWCTIG										
235 1 2006	510.0	VIOLAZIONE DI REGOLAMENTI COMUNALI, ORDINANZE,NORME DI LEGGE,CON VINCOL O DI DESTINAZIONE-				639,55	0,00	0,00		
3.01.0510										
	D	VIOLAZIO		2006	VIOLAZIONI CDS ANNO 2006 E ANNO 2005		0,00	0,00	0,00	
	del 31/12/2013				INE	Inesigibile			-639,55	
235 1 2007	510.0	VIOLAZIONE DI REGOLAMENTI COMUNALI, ORDINANZE,NORME DI LEGGE,CON VINCOL O DI DESTINAZIONE-				1.494,00	0,00	0,00		
3.01.0510										
	D	VIOLAZ	0	2007	SANZIONI PER VIOLAZIONE CDS		0,00	0,00	0,00	
	del 31/12/2013				INE	Inesigibile			-1.494,00	
280 1 2012	890.15	GIACENZE DI CASSA - INTERESSI ATTIVI				2.666,39	2.642,75	2.642,75		
3.03.0890										
	D	INTERESS		2012	INTERESSI ATTIVI SU GIACENZE DI CASSA		2.642,75	2.642,75	0,00	
	del 31/12/2013				INE	Inesigibile			-23,64	
315 3 2007	605.28	RIMBORSO COSTI GESTIONALI SERVIZIO IDRICO (GENNAIO/APRILE 2007)				66.000,00	54.758,56	0,00		
3.05.0605										
	D	RIMBORSO		2007	RIMBORSO DA ABBANOA PER SPESE SERVIZIO IDRICO VEDI PROT. N. 1785/2014		54.758,56	0,00	54.758,56	
	del 31/12/2013				INE	Inesigibile			-11.241,44	
Vqvcrg'Vlsqny'5					TOTALE CAPITOLI	920; ; , 6	790623.53	4064.97		
					TOTALE ACCERTAMENTI		790623.53	4064.97	7607: .78	
									/350; : .85	
Vlsqny'6 GP VTCVG'FGT KCP VKF C'CNIGP C\ IQP KF C'VT CUHGTIO GP VKF KE CRK/CNG'G'F C'TRE QUIQP KF KET GF IK										
365 9 2007	420.0	POR 2000-2006 BANDO CIVIS MISURA 5.1 POLITICA PER LE AREE URBANE - CENTRO TERRE CRUDE				131.968,09	2.577,98	2.577,98		
4.03.0420										
	D	TERR CR		2007	CONTRIBUTO PER CENTRO TERRE CRUDE		2.577,98	2.577,98	0,00	

Capitolo	Risorsa	Descrizione Capitolo				Previsione	Accertamenti	Reversali		
Cod. Bilancio	Accertamento: Tipo/Cod/Sub/Anno		Descrizione Accertamento			Importo	Reversali	Da Riportare		
Atto		Codice	Motivo						Eliminato	
del 31/12/2013		INE	Inesigibile						-129.390,11	
365 13 2009	1020.0	CONTRIBUTO MESSA A NORMA SCUOLA DELL'INFANZIA L.R. 2/2007				7.379,10	6.149,25	6.149,25		
4.03.1020	D	SCUOLA		2009	CONTRIBUTO PER MESSA A NORMA DELLA SCUOLA PUBBLICA DELL'INFANZIA	6.149,25	6.149,25	0,00		
del 31/12/2013		INE	Inesigibile						-1.229,85	
405 8 2010	440.15	ACCREDITAMENTO DA AREA SOMME PER COSTITUZIONE DIRITTO DI SUPERFICIE				52.330,52	0,00	0,00		
4.04.0440	D	AREA		2010	PROVENTI VENDITA LOTTO AD AREA	0,00	0,00	0,00		
del 31/12/2013		INE	Inesigibile						-52.330,52	
Vqvcrg'Vlsqmq'6					TOTALE CAPITOLI	3; 36899,93	: 049,45	: 049,45		
					TOTALE ACCERTAMENTI		: 049,45	: 049,45	2,22 /3: 40 72,6:	
Vlsqmq'8 GPVTCVGF'FCUGTXK KRGTEQP VQ'FKVGT\ K										
460 2 2006	605.28	RIMBORSO SPESE ELETTORALI				5.108,21	5.108,20	0,00		
6.05.0000	D	REFEREN		2006	REF GIUGNO 2006 - (ELIM. X PAG.TO A SALDO DECURTATO DI 3.509,39 GIA'	0,00	0,00	0,00		
del 31/12/2013		INE	Inesigibile						-0,01	
460 2 2011	605.28	RIMBORSO SPESE ELETTORALI				17.399,27	17.367,91	9.649,93		
6.05.0000	D	REF.CON		2011	RIMBORSO SPESE REFERENDUM CONSULTIVO 12 -13 GIUGNO 2011	9.649,93	9.649,93	0,00		
del 31/12/2013		INE	Inesigibile						-31,36	
Vqvcrg'Vlsqmq'8					TOTALE CAPITOLI	440729,6:	440698,33	; 06; ; 5		
					TOTALE ACCERTAMENTI		; 06; ; 5	; 06; ; 5	2,22 /53,59	
TOTALI GENERALI					TOTALE CAPITOLI	5620828,24	32: 0 ; 3,96	630529,22		
					TOTALE ACCERTAMENTI		; 8087,78	630529,22	7607: .78 /4530 3: .5;	

COMUNE DI PABILLONIS

PROVINCIA DEL MEDIO CAMPIDANO

EQPVQ'FGNDKNCPEKQ''TKCEEGTVCO GPVQ'TGUF WKRCUUKK'CPPQ'4235''O IPQTKWEKVG

Capitolo	Intervento	Descrizione Capitolo				Previsione	Impegni	Mandati	Da Riportare	Eliminato
Cod. Bilancio	Impegno: Tipo/Cod/Sub/Anno		Descrizione Impegno			Importo	Mandati	Da Riportare	Eliminato	
Atto		Codice	Motivo						Eliminato	
Vlsqu'3 URGUEQTTGPVK										
1206 2 2012	2.0	GESTIONE UFFICI- MANUTENZIONE ORDIN ARIA BENI MOBILI.				1.305,84	933,52	933,52	0,00	372,32
1.01.02.02										
	D	D062600	02	2012	Procedura in economia per l'acquisizione di TONER per stampanti e fotocopiatori tramite	0,00	0,00	0,00	-251,08	
	del 31/12/2013				INS	Insussistente			-251,08	
	D	D062600	03	2012	Procedura in economia per l'acquisizione di TONER per stampanti e fotocopiatori tramite	0,00	0,00	0,00	-0,01	
	del 31/12/2013				INS	Insussistente			-0,01	
	D	D062600	06	2012	Procedura in economia per l'acquisizione di TONER per stampanti e fotocopiatori tramite	0,00	0,00	0,00	-121,22	
	del 31/12/2013				INS	Insussistente			-121,22	
	D	D066300	02	2012	RETTIFICA DETERMINAZIONE N. 656 DEL 27/09/2012. e impegno spesa	379,73	379,73	0,00	-0,01	
	del 31/12/2013				INS	Insussistente			-0,01	
					TOTALE IMPEGNI	379,73	379,73	0,00	-372,32	
1211 1 2012	7.21	I.R.A.P.				3.106,34	127,50	127,50	0,00	2.978,84
1.01.02.07										
	D	IRAP	1	2012	IRAP MESE DI	127,50	127,50	0,00	-2.978,84	
	del 31/12/2013				INS	Insussistente			-2.978,84	
1307 1 2012	2.0	ABBONAMENTI A RIVISTE DI AGGIORNAMENTO, STAMPATI, CANCELLERIA E VARIE UFFICI FINANZIARI				1.553,47	1.420,97	1.420,97	0,00	132,50
1.01.03.02										
	D	ECONOMAT	1	2012	SISTEMAZIONE SPESE ECONOMICHE	148,23	148,23	0,00	-132,50	
	del 31/12/2013				INS	Insussistente			-132,50	
1312 1 2012	7.21	I.R.A.P.				1.122,21	0,00	0,00	0,00	1.122,21
1.01.03.07										
	D	IRAP	2	2012	IRAP MESE DI	0,00	0,00	0,00	-1.122,21	
	del 31/12/2013				INS	Insussistente			-1.122,21	
1326 1 2012	1.20	STIPENDI E ALTRI ASSEGNI FISSI AL PERSONALE.				1.370,34	0,00	0,00	0,00	1.370,34
1.01.03.01										

Capitolo	Intervento	Descrizione Capitolo				Previsione	Impegni	Mandati	Da Riportare	Eliminato
Cod. Bilancio	Impegno: Tipo/Cod/Sub/Anno				Descrizione Impegno		Importo	Mandati	Da Riportare	Eliminato
Atto				Codice	Motivo				Eliminato	
	D	STIP	2	2012	PAGAMENTO STIPENDI MESE DI		0,00	0,00	0,00	-1.370,34
	del 31/12/2013				INS	Insussistente				-1.370,34
1509 1 2011	2.0	UFFICIO GESTIONE PATR. E DEMANIO MANUTENZIONE ORD. BENI MOBILI.				8.031,95	7.971,95	7.756,40	215,55	60,00
1.01.05.02										
	D	DAT263	1	2011	INTERVENTO DI MANUTENZIONE ORDINARIA IMPIANTI DI RISCALDAMENTO		2.990,00	2.990,00	0,00	-60,00
	del 31/12/2013				INS	Insussistente				-60,00
1509 1 2012	2.0	UFFICIO GESTIONE PATR. E DEMANIO MANUTENZIONE ORD. BENI MOBILI.				10.428,64	10.050,99	5.246,22	4.804,77	377,65
1.01.05.02										
	D	D00281		2012	fornitura di materiali edili per la manutenzione ordinaria e straordinaria dei Beni e degl		6,53	6,53	0,00	-1,47
	del 31/12/2013				INS	Insussistente				-1,47
	D	DET563		2012	FORNITURA MATERIALE IDRAULICO E ELETTRICO		131,55	131,55	0,00	-20,70
	del 31/12/2013				INS	Insussistente				-20,70
	D	DET739		2012	FORNITURA MATERIALE PER RIPARAZIONE SCALE EDIFICIO COMUNALE		234,35	234,35	0,00	-85,38
	del 31/12/2013				INS	Insussistente				-85,38
	D	ECONOMAT		2012	SISTEMAZIONE SPESE ECONOMICHE		329,90	329,90	0,00	-270,10
	del 31/12/2013				INS	Insussistente				-270,10
					TOTALE IMPEGNI		702,33	702,33	0,00	-377,65
1509 9 2012	3.0	MANUTENZIONE ORDINARIA SISTEMI ALLARME EDIFICI COMUNALI				2.449,00	0,00	0,00	0,00	2.449,00
1.01.05.03										
	D	DET432		2012	MANUTENZIONE IMPIANTI ELETTRICI		0,00	0,00	0,00	-2.449,00
	del 31/12/2013				INS	Insussistente				-2.449,00
1514 1 2012	7.21	I.R.A.P.				64,14	0,00	0,00	0,00	64,14
1.01.05.07										
	D	IRAP	3	2012	IRAP MESE DI		0,00	0,00	0,00	-64,14
	del 31/12/2013				INS	Insussistente				-64,14
1514 2 2012	7.29	IMPOSTE E TASSE SUI BENI COMUNALI.				8.000,00	7.364,31	7.364,31	0,00	635,69
1.01.05.07										
	D	CONSORZI		2012	TASSA CONSORZIO BONIFICA SARDEGNA MERIDIONALE		7.364,31	7.364,31	0,00	-635,69
	del 31/12/2013				INS	Insussistente				-635,69
1528 1 2012	1.20	STIPENDI E ALTRI ASSEGNI FISSI AL PERSONALE DIPENDENTE.				537,96	0,00	0,00	0,00	537,96
1.01.05.01										

Capitolo	Intervento	Descrizione Capitolo				Previsione	Impegni	Mandati	Da Riportare	Eliminato
Cod. Bilancio	Impegno: Tipo/Cod/Sub/Anno				Descrizione Impegno		Importo	Mandati	Da Riportare	Eliminato
Atto		Codice	Motivo						Eliminato	
	D	STIP	3	2012	PAGAMENTO STIPENDI MESE DI		0,00	0,00	0,00	-537,96
	del 31/12/2013				INS	Insussistente				-537,96
1615 1 2012	7.21	I.R.A.P.				492,23	0,00	0,00	0,00	492,23
1.01.06.07										
	D	IRAP	4	2012	IRAP MESE DI		0,00	0,00	0,00	-492,23
	del 31/12/2013				INS	Insussistente				-492,23
1629 1 2012	1.20	UFFICIO TECNICO - STIPENDI E ALTRI ASSEGNI FISSI AL PERSONALE				3.530,23	0,00	0,00	0,00	3.530,23
1.01.06.01										
	D	STIP	4	2012	PAGAMENTO STIPENDI MESE DI		0,00	0,00	0,00	-3.530,23
	del 31/12/2013				INS	Insussistente				-3.530,23
1630 1 2012	1.21	ONERI PREVIDENZ.ASSIST.ASSICURATIVI A CARICO ENTE.				780,95	280,95	280,95	0,00	500,00
1.01.06.01										
	D	ONERI	4	2012	CPDEL MESE DI		280,95	280,95	0,00	-500,00
	del 31/12/2013				INS	Insussistente				-500,00
1730 1 2012	1.20	ANAGRAFE,STATO CIVILE,ELEZIONI LEVA E STATISTICA STIPENDI E ALTRI ASSEGNI FISSI AL PERSON				1.208,43	0,00	0,00	0,00	1.208,43
1.01.07.01										
	D	STIP	5	2012	PAGAMENTO STIPENDI MESE DI		0,00	0,00	0,00	-1.208,43
	del 31/12/2013				INS	Insussistente				-1.208,43
1731 1 2012	1.21	ONERI PREVID,ASSIST.ASSICURATIVI A CARICO ENTE.				332,45	232,45	232,45	0,00	100,00
1.01.07.01										
	D	ONERI	5	2012	CPDEL MESE DI		232,45	232,45	0,00	-100,00
	del 31/12/2013				INS	Insussistente				-100,00
3107 1 2012	2.0	VESTIARIO DI SERVIZIO AL PERSONALE				830,67	801,63	801,63	0,00	29,04
1.03.01.02										
	D	DET856		2012	FORNITURA VESTIARIO AGENTI DI POLIZIA MUNICIPALE		801,63	801,63	0,00	-29,04
	del 31/12/2013				INS	Insussistente				-29,04
3112 1 2012	7.21	I.R.A.P.				121,76	0,00	0,00	0,00	121,76
1.03.01.07										
	D	IRAP	6	2012	IRAP MESE DI		0,00	0,00	0,00	-121,76
	del 31/12/2013				INS	Insussistente				-121,76

Capitolo	Intervento	Descrizione Capitolo				Previsione	Impegni	Mandati	Da Riportare	Eliminato
Cod. Bilancio	Impegno: Tipo/Cod/Sub/Anno		Descrizione Impegno			Importo	Mandati	Da Riportare	Eliminato	
Atto		Codice	Motivo						Eliminato	
3126 1 2012	1.20	POLIZIA MUNICIPALE STIPENDI E ALTRI ASSEGNI.				1.129,74	0,00	0,00	0,00	1.129,74
1.03.01.01										
	D	STIP	6	2012	PAGAMENTO STIPENDI MESE DI		0,00	0,00	0,00	-1.129,74
	del 31/12/2013		INS	Insussistente						-1.129,74
4109 1 2012	3.0	TELEFONO SCUOLA MATERNA VIA BOLOGNA				1.144,50	680,50	680,50	0,00	464,00
1.04.01.03										
	D	MATERNA	1	2012	UTENZE SCUOLA MATERNA		680,50	680,50	0,00	-464,00
	del 31/12/2013		INS	Insussistente						-464,00
4210 1 2012	3.0	TELEFONO SCUOLA ELEMENTARE				749,00	684,00	684,00	0,00	65,00
1.04.02.03										
	D	TELE		2012	UTENZ E TELEFONO SCUOLA ELEMENTARE		684,00	684,00	0,00	-65,00
	del 31/12/2013		INS	Insussistente						-65,00
4534 3 2012	5.19	L.R. 1/2006 ART. 8 COMMA 1 LETT. A BORSE DI STUDIO FAM. SVANTAGGIATE				8.699,81	0,00	0,00	0,00	8.699,81
1.04.05.05										
	D	BORSE ST		2012	BORSE STUDIO A.S. 2011/2012 STUDENTI FAM. SVANTAGGIATE		0,00	0,00	0,00	-8.699,81
	del 31/12/2013		INS	Insussistente						-8.699,81
8214 2 2012	3.0	MANUTENZIONE ORDINARIA IMPIANTO ILLUMINAZIONE PUBBLICA				1.972,27	1.972,26	1.972,26	0,00	0,01
1.08.02.03										
	D	DET839		2012	MANUTENZIONE IMPIANTO ILLUMINAZIONE PUBBLICA		1.972,26	1.972,26	0,00	-0,01
	del 31/12/2013		INS	Insussistente						-0,01
10418 11 2012	3.0	ASSISTENZA ECONOMICA FONDO UNICO 2010				2.050,00	1.900,00	1.900,00	0,00	150,00
1.10.04.03										
	D	DET485		2012	CONTRIBUTO ECONOMICO STRAORDINARIO		0,00	0,00	0,00	-150,00
	del 31/12/2013		INS	Insussistente						-150,00
10418 17 2010	3.0	UTENZA AIAS - CAP. E 255.1				4.656,32	0,00	0,00	0,00	4.656,32
1.10.04.03										
	D	RETTAZ.G		2010	RETTA AIAS Z.G. CONTRIBUZIONE UTENZA		0,00	0,00	0,00	-4.656,32
	del 31/12/2013		INS	Insussistente						-4.656,32
10418 17 2011	3.0	UTENZA AIAS - CAP. E 255.1				10.000,00	0,00	0,00	0,00	10.000,00
1.10.04.03										
	D	AIAS.UT		2011	RETA AIAS - CONTRIBUZIONE UTENZA		0,00	0,00	0,00	-10.000,00

Capitolo	Intervento	Descrizione Capitolo				Previsione	Impegni	Mandati	Da Riportare	Eliminato	
Cod. Bilancio	Impegno: Tipo/Cod/Sub/Anno		Descrizione Impegno			Importo	Mandati	Da Riportare	Eliminato		
	Atto		Codice	Motivo					Eliminato		
	del 31/12/2013		INS	Insussistente					-10.000,00		
10419 1 2012	1.20	STABILIZZAZIONE LSU				3.519,15	1.000,00	1.000,00	0,00	2.519,15	
1.09.06.01	D	RESTITUZ		2012	RESTITUZIONE SOMMA RAS		0,00	0,00	0,00	-2.519,15	
	del 31/12/2013		INS	Insussistente					-2.519,15		
10421 4 2012	3.0	L.27 - NUOVI RICONOSCIMENTI DI CUI ALLA L.R.9/2004 - NEOPLASIE (CAPE.175.1)				3.513,05	0,00	0,00	0,00	3.513,05	
1.10.04.03	D	NEOPL		2012	CONTRIBUTI NEOPLASIE		0,00	0,00	0,00	-3.513,05	
	del 31/12/2013		INS	Insussistente					-3.513,05		
10422 2 2012	7.21	I.R.A.P.				1.904,35	0,00	0,00	0,00	1.904,35	
1.10.04.07	D	IRAP	7	2012	IRAP MESE DI		0,00	0,00	0,00	-1.904,35	
	del 31/12/2013		INS	Insussistente					-1.904,35		
10437 1 2012	1.21	ONERI PREVID. ASSISTENZIALI ASSICURATIVI CARICO ENTE -				5.782,00	572,00	572,00	0,00	5.210,00	
1.10.04.01	D	ONERI	7	2012	CPDEL MESE DI		572,00	572,00	0,00	-5.210,00	
	del 31/12/2013		INS	Insussistente					-5.210,00		
10441 4 2012	5.19	PROGETTI PERSONALIZZATI "RITORNARE A CASA"				59.988,82	57.454,91	28.183,37	29.271,54	2.533,91	
1.10.04.05	D	DET871		2012	PROGETTO RITORNARE A CASA RICONTRALARE IL BENEFICIARIO		17.362,69	9.171,69	8.191,00	-2.533,91	
	del 31/12/2013		INS	Insussistente					-2.533,91		
10523 2 2012	7.21	I.R.A.P.				142,49	0,00	0,00	0,00	142,49	
1.10.05.07	D	IRAP	8	2012	IRAP MESE DI		0,00	0,00	0,00	-142,49	
	del 31/12/2013		INS	Insussistente					-142,49		
10537 1 2012	1.20	SERVIZIO NECROSCOPICO E CIMITERIALE STIPENDI E ALTRI ASSEGNI FISSI AL PERSONALE				851,68	0,00	0,00	0,00	851,68	
1.10.05.01	D	STIP	8	2012	PAGAMENTO STIPENDI MESE DI		0,00	0,00	0,00	-851,68	
	del 31/12/2013		INS	Insussistente					-851,68		
Vqvcg'Vlsqy'3						TOTALE CAPITOLI	37368,9;	; 5069,; 6	7; 078.2:	560; 3.: 8	790 43.: 7
						TOTALE IMPEGNI	560; .: 7:	48029.7:	: 0; 3.22	/790 43.: 7	

Capitolo	Intervento	Descrizione Capitolo				Previsione	Impegni	Mandati	Da Riportare	Eliminato
Cod. Bilancio	Impegno: Tipo/Cod/Sub/Anno		Descrizione Impegno			Importo	Mandati	Da Riportare	Eliminato	
	Atto		Codice	Motivo					Eliminato	
Vlsqy'4 URGUG'P'EQP VQ'E CRW/CNG										
21105 6 2010	6.0	MANUTENZIONE CALDAIE EDIFICI COMUNALI (TERZO RESPONSABILE)				6.254,07	4.820,62	4.820,62	0,00	1.433,45
2.01.06.06	D	DAT128		2010	ADEGUAMENTO NORMATIVO CENTRALE TERMICA SCUOLA ELEMENTARE		0,00	0,00	0,00	-1.433,45
	del 31/12/2013		INS	Insussistente						-1.433,45
21206 3 2007	1.0	POR SARDEGNA 200-2006 MISURA 5.1 POLITICHE PER LE AREE URBANE BANDO CIVIS CENTRO TERRE CRU				61.524,39	0,00	0,00	0,00	61.524,39
2.11.06.01	D	CIVIS		2007	REALIZZ CENTRO DELLE TERRE CRUDE PER 582.264,00 IMPRESA EDIL		0,00	0,00	0,00	-61.242,69
	del 31/12/2013		INE	Inesigibile						-61.242,69
	D	DAT252	0	2007	CONFERIMENTO INCARICO PROFESSIONALE ALLA RTP PER CIVIS		0,00	0,00	0,00	-281,70
	del 31/12/2013		INE	Inesigibile						-281,70
	TOTALE IMPEGNI						0,00	0,00	0,00	-61.524,39
21210 3 2012	5.62	ACQUISTO DI ATTREZZATURE PER LE SCUOLE				6.461,01	6.461,00	6.461,00	0,00	0,01
2.10.01.05	D	DET875		2012	FORNITURA ELETTRODOMESTICI MENSA SCUOLA MATERNA		6.461,00	6.461,00	0,00	-0,01
	del 31/12/2013		INS	Insussistente						-0,01
21509 15 2012	7.19	CONTRIBUTO PER RIFACIMENTO PROSPETTI CENTRO URBANO				7.500,00	4.155,00	4.155,00	0,00	3.345,00
2.01.06.07	D	DET.730	1	2012			4.155,00	4.155,00	0,00	-3.345,00
	del 31/12/2013		INS	Insussistente						-3.345,00
21511 1 2009	3.0	SISTEMAZIONE EDIFICI PUBBLICI- FONDI L.10/77 (CAPE 410.1)				1.400,00	976,00	0,00	976,00	424,00
2.01.05.03	D	DET698		2012	LAVORI DI BONIFICA ETERNIT SCUOLE		976,00	0,00	976,00	-424,00
	del 31/12/2013		INS	Insussistente						-424,00
21511 1 2011	3.0	SISTEMAZIONE EDIFICI PUBBLICI- FONDI L.10/77 (CAPE 410.1)				16.448,13	7.837,07	4.258,12	3.578,95	8.611,06
2.01.05.03	D	BUCALO	1	2011	LAVORI DI MANUTENZIONE EDIFICI PUBBLICI		5.592,12	3.873,12	1.719,00	-8.611,06
	del 31/12/2013		INS	Insussistente						-8.611,06
21511 6 2007	3.0	SISTEMAZIONE EDIFICIO COMUNALE (FONDO UNICO INVESTIMENTI ANNO 2008)				58,49	55,55	55,55	0,00	2,94
2.01.05.03	D	EDIF.COM		2007	INCARICO ING. SERPI PER PROG. DEFINITIVA E ESECUTIVA LAVORI DI MANUT.		55,55	55,55	0,00	-2,94

Capitolo	Intervento	Descrizione Capitolo				Previsione	Impegni	Mandati	Da Riportare	Eliminato
Cod. Bilancio	Impegno: Tipo/Cod/Sub/Anno		Descrizione Impegno			Importo	Mandati	Da Riportare	Eliminato	
Atto		Codice	Motivo						Eliminato	
	del 31/12/2013		INS	Insussistente						-2,94
21511 6 2011	3.0	SISTEMAZIONE EDIFICIO COMUNALE (FONDO UNICO INVESTIMENTI ANNO 2008)				4.386,45	4.017,20	4.017,20	0,00	369,25
2.01.05.03	D	DAT264	2	2011	INCARICO PROFESSIONALE			0,00	0,00	-0,47
	del 31/12/2013		INS	Insussistente						-0,47
	D	EDIFICIO		2011	SISTEMAZIONE EDIFICIO COMUNALE			0,00	0,00	-368,78
	del 31/12/2013		INS	Insussistente						-368,78
					TOTALE IMPEGNI			0,00	0,00	-369,25
24209 7 2009	5.62	CONTRIBUTO MESSA A NORMA SCUOLA DELL'INFANZIA L.R. 2/2007				1.264,60	34,75	0,00	34,75	1.229,85
2.04.01.05	D	SCUOLE		2009	CONTRIBUTO REGIONALE PER MESSA A NORMA SCUOLA D'INFANZIA			34,75	0,00	-1.229,85
	del 31/12/2013		INS	Insussistente						-1.229,85
28112 8 2011	1.0	STRADE CAMPESTRI- FONDO UNICO 2010				1.906,08	1.833,08	1.833,08	0,00	73,00
2.08.01.01	D	DET543		2012	RUP E ONERI			0,00	0,00	-73,00
	del 31/12/2013		INS	Insussistente						-73,00
28212 1 2010	1.0	ILLUMINAZIONE PUBBLICA REGIONE FODDI E CASE SPARSE				20.000,00	0,00	0,00	0,00	20.000,00
2.08.02.01	D	ILL.FODD		2010	ILLUMINAZIONE REGIONE FODDI			0,00	0,00	-20.000,00
	del 31/12/2013		INS	Insussistente						-20.000,00
28213 18 2011	1.0	CONTRIBUTO LR 1/2009 ART. 3 C. 2 INTERVENTI COMUNALI PER L'OCCUPAZIONE GIOVANILE				699,20	696,60	696,60	0,00	2,60
2.09.01.01	D	DAT249	00	2011	ONORARI PROGETTAZIONE E DIREZIONE LAVORI P.C.O. 2011			0,00	0,00	-2,60
	del 31/12/2013		INS	Insussistente						-2,60
29118 8 2007	1.0	POR SARDEGNA 2000/2006 CIVIS COOF. CENTRO CULTURA DELLE TERRE F.DI L.R. 25 ANNUALITA' 2007				2.544,66	0,00	0,00	0,00	2.544,66
2.09.05.01	D	DAT192		2007	SPESE REGISTRAZIONE TRASCRIZIONE E VOLTURA CONTRATTO			0,00	0,00	-244,66
	del 31/12/2013		INE	Inesigibile						-244,66
	D	TERRE		2007	CENTRO CULTURALE DELLE TEREE COOF.			0,00	0,00	-2.300,00
	del 31/12/2013		INE	Inesigibile						-2.300,00
					TOTALE IMPEGNI			0,00	0,00	-2.544,66

Capitolo	Intervento	Descrizione Capitolo				Previsione	Impegni	Mandati	Da Riportare	Eliminato
Cod. Bilancio	Impegno: Tipo/Cod/Sub/Anno		Descrizione Impegno			Importo	Mandati	Da Riportare	Eliminato	
	Atto		Codice	Motivo					Eliminato	
29118 16 2010	1.0	LAVORI DI COMPLETAMENTO CENTRO CULTURA DELLE TERRE				33.946,67	0,00	0,00	0,00	33.946,67
2.09.05.01										
	D	DAT270		2010	OPERE COMPLEMENTARI EDIFICIO IN TER INCARICO PROFESSIONALE PER LA		0,00	0,00	0,00	-6.402,93
		del 31/12/2013		INS	Insussistente					-6.402,93
	D	GM134		2010	COMPLETAMENTO FUNZIONALE EDIFICIO IN TERRA CRUDA		0,00	0,00	0,00	-27.543,74
		del 31/12/2013		INS	Insussistente					-27.543,74
		TOTALE IMPEGNI					0,00	0,00	0,00	-33.946,67
29420 7 2010	3.0	DEMOLIZIONE TORRINO V. DELEDDA (FONDI AREA)				15.330,52	0,00	0,00	0,00	15.330,52
2.09.01.03										
	D	TORRINO		2010	DEMOLIZIONE TORRINO V. DELEDDA		0,00	0,00	0,00	-15.330,52
		del 31/12/2013		INS	Insussistente					-15.330,52
31419 2 2012	2.0	DIRITTIPERSERVITU'DIPASSAGGIO				4.500,00	0,00	0,00	0,00	4.500,00
2.09.01.02										
	D	SERVITU		2012	DIRITTI PER SERVITU' DI PASSAGGIO		0,00	0,00	0,00	-4.500,00
		del 31/12/2013		INS	Insussistente					-4.500,00
31524 2 2009	6.0	INCARICHI PROFESSIONALI ESTERNI PER ACCATASTAMENTO IMMOBILI				538,58	258,83	258,83	0,00	279,75
2.01.05.06										
	D	DAP38		2009	ESTENSIONE INCARICO PROFESSIONALE ACCATASTAMENTO EDIFICIO		258,83	258,83	0,00	-279,75
		del 31/12/2013		INS	Insussistente					-279,75
31524 2 2010	6.0	INCARICHI PROFESSIONALI ESTERNI PER ACCATASTAMENTO IMMOBILI				1.496,28	1.493,94	1.493,94	0,00	2,34
2.01.05.06										
	D	DAP88		2010	ACCATASTAMENTO CAMPO TIRO A VOLO		0,00	0,00	0,00	-0,08
		del 31/12/2013		INS	Insussistente					-0,08
	D	INCARICH		2010	INCARICHI PROFESSIONALI		749,14	749,14	0,00	-2,26
		del 31/12/2013		INS	Insussistente					-2,26
		TOTALE IMPEGNI					749,14	749,14	0,00	-2,34
31524 5 2011	6.0	INCARICOPROFESSIONALESTUDIOFATTIBILITA'LAVORIIMPIANTISPORTIVI				8.000,00	0,00	0,00	0,00	8.000,00
2.01.05.06										
	D	SPORTIVI		2011	INCARICO PROFESSIONALE STUDIO FATTIBILITA' LAVORI IMPIANTI SPORTIVI		0,00	0,00	0,00	-8.000,00
		del 31/12/2013		INS	Insussistente					-8.000,00

Capitolo	Intervento	Descrizione Capitolo				Previsione	Impegni	Mandati	Da Riportare	Eliminato
Cod. Bilancio	Impegno: Tipo/Cod/Sub/Anno		Descrizione Impegno			Importo	Mandati	Da Riportare	Eliminato	
Atto		Codice	Motivo						Eliminato	
31524 6 2011	6.0	INCARICOPROFESSIONALEESTERNOPERPROGETTORECUPERODISCARICAINERTI				4.000,00	0,00	0,00	0,00	4.000,00
2.09.01.06										
	D	DISCARIC		2011	INCARICO PROFESSIONALE PROGETTO RECUPERO DISCARICA		0,00	0,00	0,00	-4.000,00
	del 31/12/2013		INS	Insussistente						-4.000,00
31524 7 2011	6.0	INCARICO PROFESSIONALE REGISTRAZIONE ATTI E TRASCRIZIONI IMMOBILIARI				5.000,00	0,00	0,00	0,00	5.000,00
2.01.06.06										
	D	TRASCRIZ		2011	INCARICO PROFESSIONALE PER TRASCRIZIONI IMMOBILIARI		0,00	0,00	0,00	-5.000,00
	del 31/12/2013		INS	Insussistente						-5.000,00
Vqvcrg'Vlsqny'4					TOTALE CAPITOLI	42507,35	5485,86	4:06; ; 6	607; ; 92	39283; ; 6;
					TOTALE IMPEGNI		3:04: 4.5;	37074.86	404; ; 97	/39283; ; 6;
Vlsqny'6 URGUG'RGT'UGTXK KRGT'EQVQ'FKVGT\ K										
50039 2 2011	5.28	SPESE ELETTORALI (POLITICHE) 2008				274,10	240,50	0,00	240,50	33,60
4.00.00.05										
	D	DAA106		2011	REFERENDUM CONSULTIVO REGIONALE 15-16 MAGGIO 2011LAVAGGIO		0,00	0,00	0,00	-33,60
	del 31/12/2013		INS	Insussistente						-33,60
Vqvcrg'Vlsqny'6					TOTALE CAPITOLI	496.32	462.72	2.22	462.72	55.82
					TOTALE IMPEGNI		2.22	2.22	2.22	/55.82
TOTALI GENERALI					TOTALE CAPITOLI	576025.24	34864: .2:	: 90428.24	5; 0844.28	44: 0796.; 6
					TOTALE IMPEGNI		7407: 2.; 9	63082.44	32042.97	/44: 0796.; 6

ALLEGATO

SCHEMA TIPO DEL PROSPETTO

COMUNE DI PABILLONIS

Provincia di MEDIO CAMPIDANO

**ELENCO DELLE SPESE DI RAPPRESENTANZA
SOSTENUTE DAGLI ORGANI DI GOVERNO DELL'ENTE
NELL'ANNO 2013**

(articolo 16, comma 26, del decreto legge 13 agosto 2011, n. 138)

Delibera di approvazione regolamento n. del

(Indicare gli estremi del regolamento dell'ente (se risulta adottato) che disciplina le spese di rappresentanza)

SPESE DI RAPPRESENTANZA SOSTENUTE NELL'ANNO 2013

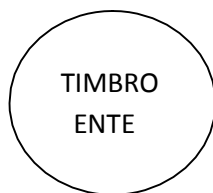
1

Descrizione dell'oggetto della spesa	Occasione in cui la spesa è stata sostenuta	Importo della spesa (euro)
Acquisto di beni	Organizzazione Festività IV Novembre	€ 150,00
Totale delle spese sostenute		€ 150,00

DATA 04.04.2014

IL SEGRETARIO DELL'ENTE

Dott.ssa Pischedda Anna Maria



IL RESPONSABILE DEL SERVIZIO

FINANZIARIO
Rag. Fanari Anna Maria

L'ORGANO DI REVISIONE ECONOMICO FINANZIARIO ²

Dott. Serra Mauro

(1) Ai fini dell'elencazione si richiamano i seguenti principi e criteri generali desunti dal consolidato orientamento della giurisprudenza:

- stretta correlazione con le finalità istituzionali dell'ente ;
- sussistenza di elementi che richiedano una proiezione esterna delle attività dell'ente per il migliore perseguimento dei propri fini istituzionali;
- rigorosa motivazione con riferimento allo specifico interesse istituzionale perseguito, alla dimostrazione del rapporto tra l'attività dell'ente e la spesa erogata, nonché alla qualificazione del soggetto destinatario dell'occasione della spesa;
- rispondenza a criteri di ragionevolezza e di congruità rispetto ai fini.

(2) E' richiesta la sottoscrizione di almeno due componenti del collegio, sempreché il regolamento di contabilità non preveda la presenza di tutti i componenti per il funzionamento, ovvero dell'unico revisore nei casi in cui l'organo sia costituito da un solo revisore.



COMUNE DI PABILLONIS

*Servizi Finanziari tributi e Personale
Via San Giovanni n. 7 – 09030 Pabillonis (VS)
c.f. e P.iva 00497620922*

Tel 07093529208 – Fax 0709353260 – e-mail finanziario@comune.pabillonis.vs.it

SINTESI RISULTATI RENDICONTO 2013

GESTIONE COMPETENZA - BILANCIO CORRENTE

	2012	2013		2 - 3	% 3/2
	ACCERTAM.	STANZ.	ACCERTAM.		
	1	2	3		
Titolo I: Entrate tributarie	740.532,13	608.850,23	463.314,32	-145.535,91	-23,90
- imposte	33.516,29	266.860,23	131.877,16	134.983,07	102,36
- tasse	706.869,84	341.490,00	330.896,66	10.593,34	3,20
- tributi speciali	146,00	500,00	540,50	-40,50	-7,49
Titolo II: Trasferimenti correnti	728.111,49	2.263.507,89	2.217.225,21	-46.282,68	-2,04
- dallo stato	3.394,86	640.740,99	680.310,80	39.569,81	6,18
- dalla regione	471.660,35	767.340,09	752.906,81	-14.433,28	-1,88
- dalla regione per funz.delegate	251.849,92	846.626,81	776.457,60	-70.169,21	
- da altri enti	1.206,36	8.800,00	7.550,00	-1.250,00	-14,20
Titolo III: Extratributarie	107.330,04	269.881,41	229.107,43	-40.773,98	-15,11
- proventi dei servizi	52.479,86	64.871,06	55.569,85	-9.301,21	-14,34
- proventi dei beni	33.869,06	87.868,23	87.007,65	-860,58	-0,98
- interessi attivi	2.642,75	5.000,00	21,24	-4.978,76	-99,58
- proventi diversi	18.338,37	112.142,12	86.508,69	-25.633,43	-22,86
TOTALE ENTRATE ORDINARIE	1.575.973,66	3.142.239,53	2.909.646,96	-232.592,57	-7,40
(+) Avanzo applicato al bilancio corrente per spese non ripetitive		16.093,96	16.093,96	0,00	0,00
(+) Avanzo applicato al bilancio corrente per assetamento generale	0,00	0,00		0,00	
(+) Oneri urbanizzazione P/manut. Ordinaria	0,00	0,00	0,00	0,00	
(+) Mutui passivi a copertura disavanzi	0,00	0,00	0,00	0,00	
(+) Alienazione patrimonio per riequilibri di gestione	0,00	0,00	0,00	0,00	
(-) Entrate correnti destinate a spese di investimento				0,00	
SALDO ENTRATE STRAORDINARIE	0,00	16.093,96	16.093,96	0,00	0,00
TOTALE ENTRATE BILANCIO CORRENTE	1.575.973,66	3.158.333,49	2.925.740,92	-232.592,57	-7,36

	2012	2013		2 - 3	% 3/2
	IMPEGNI	STANZ.	IMPEGNI		
	1	2	3		
Titolo I: spese correnti	1.123.566,31	3.050.764,71	2.612.369,67	-438.395,04	-14,37
- personale	78.622,28	628.002,30	599.292,79	-28.709,51	-4,57
- acquisto beni	118.108,55	185.112,39	166.582,99	-18.529,40	-10,01
- prestazioni di servizi	495.386,25	1.111.444,81	1.047.176,94	-64.267,87	-5,78
- utilizzo di beni di terzi	2.583,31	2.611,56	2.611,56	0,00	0,00
- trasferimenti	406.131,30	773.479,99	657.961,23	-115.518,76	-14,93
- interessi passivi	0,00	36.408,14	36.408,14	0,00	0,00
- imposte e tasse	13.657,81	77.503,19	76.336,02	153.839,21	-1,51
- oneri straordinari gestione corrente	9.076,81	117634,18	26.000,00	-51.503,19	-66,45
- fondo svalutazione crediti	0,00	43.261,26		33.074,76	76,45
- fondo di riserva	0,00	75.306,89	0,00	-75.306,89	-100,00
Titolo III: quota capitale rimborso prestiti		107.550,78	107.550,78	0,00	0,00
TOTALE SPESE BILANCIO CORRENTE	1.123.566,31	3.158.315,49	2.719.920,45	-438.395,04	-13,88
RISULTATO BILANCIO CORRENTE	452.407,35	18,00	205.820,47		

Risultato depurato da poste di entrata di natura "straordinaria"

risultato gestione corrente	205.820,47
attività accertamento ici	0,00
attività accertamento tarsu (netta)	
oneri di urbanizzazione applicati	0,00
maggiori entrate correnti	45.361,15
compensazioni nucleari a spese c.	0,00
avanzo di amministrazione	16.093,96
risultato netto	144.365,36

GESTIONE COMPETENZA - BILANCIO INVESTIMENTI

	2012	2013		2 - 3	% 3/2
	ACCERTAM.	STANZ.	ACCERTAM.		
	1	2	3		
Titolo IV: Alienazioni e trasferimenti	1.900.808,05	466.987,13	459.998,23	-6.988,90	-1,50
- alienazioni	172.060,19	31.000,00	31.000,00	0,00	0,00
- dallo stato	0,00	0,00	0,00	0,00	#DIV/0!
- dalla regione	1.722.225,55	403.487,13	403.486,23	-0,90	0,00
- da altri enti settore pubblico	5.020,31	0,00	0,00	0,00	#DIV/0!
- da altri soggetti	1.502,00	32.500,00	25.512,00	-6.988,00	-21,50
Titolo V: Mutui	0,00	0,00	0,00	0,00	#DIV/0!
Avanzo di amministrazione				0,00	#DIV/0!
Eccedenza bilancio corrente ad investimenti				0,00	#DIV/0!
Oneri urbanizzazione P/manut. Ordinaria	0,00	0,00	0,00	0,00	
TOTALE ENTRATE BILANCIO INVESTIMENTI	1.900.808,05	466.987,13	459.998,23	-6.988,90	-1,50

	2012	2013		2 - 3	% 3/2
	IMPEGNI	STANZ.	IMPEGNI		
	1	2	3		
Titolo II: spese di investimento	3.414.893,77	466.977,47	459.989,47	-6.988,00	-1,50
- finanziate con avanzo	469.219,10			0,00	#DIV/0!
- finanziate con oneri urbanizzazione	54.305,55	32.500,00	25.512,00	-6.988,00	-21,50
- finanziate con contributi	2.809.822,28	403.477,47	403.477,47	0,00	0,00
- finanziate con concessioni cimiteriali	47.546,84	31.000,00	31.000,00	0,00	0,00
- finanziate con alienazioni	34.000,00	0,00	0,00	0,00	#DIV/0!
- finanziate con eccedenza bilancio corrente	0,00			0,00	#DIV/0!
- finanziate con mutui passivi	0,00	0,00	0,00	0,00	#DIV/0!
RISULTATO BILANCIO INVESTIMENTI	-1.514.085,72	9,66	8,76		

GESTIONE COMPETENZA - MOVIMENTO FONDI

	2011	2012		2 - 3	% 3/2
	ACCERTAM.	STANZ.	ACCERTAM.		
	1	2	3		
Titolo IV: Alienazioni e trasferimenti	0,00	0,00	0,00	0,00	#DIV/0!
- CAT. 6 Riscossione di crediti	0,00	0,00	0,00	0,00	#DIV/0!
Titolo V: Accensione di prestiti	0,00	0,00	0,00	0,00	#DIV/0!
- CAT. 1 Anticipazione di Tesoreria	0,00	0,00	0,00	0,00	#DIV/0!
TOTALE ENTRATE PER MOVIMENTO FONDI	0,00	0,00	0,00	0,00	#DIV/0!

	2011	2012		2 - 3	% 3/2
	IMPEGNI	STANZ.	IMPEGNI		
	1	2	3		
Titolo II: spese in conto capitale	0,00	0,00	0,00	0,00	#DIV/0!
- int. 10 Concessione di crediti	0,00	0,00	0,00	0,00	#DIV/0!
Titolo III: spese per rimborso di prestiti	0,00	0,00	0,00	0,00	#DIV/0!
- int. 1 Rimborso anticipazione di Tesoreria	0,00	0,00	0,00	0,00	#DIV/0!
TOTALE SPESE PER MOVIMENTO FONDI	0,00	0,00	0,00	0,00	#DIV/0!
RISULTATO MOVIMENTO DI FONDI	0,00	0,00	0,00		

GESTIONE COMPETENZA - SERVIZI CONTO TERZI

ENTRATA		SPESA		RISULTATO
CAPITOLO	ACCERTATO	CAPITOLO	IMPEGNATO	
6001 - Ritenute previdenziali e assistenziali carico dipendente	48.966,39	4000001 - ritenute previdenziali ed assistenziali al personale	48.966,39	0,00
6002 - Ritenute erariali	118.634,06	4000002 - Ritenute erariali	118.634,06	0,00
6003 - Altre ritenute al personale	8.363,57	4000003 - Altre ritenute al personale	8.363,57	0,00
6004 - Depositi cauzionali	0,00	4000004 - Depositi cauzionali	0,00	0,00
6005 - Rimborso spese per servizio conto terzi		40000055 - spese per servizio conto terzi		0,00
6005 - Rimborso spese per servizi per conto altri enti (consultazioni elettorali, istat ecc..)	0,00	4000005 - Spese per servizi per conto altri enti (consultazioni elettorali, istat ecc..)	19.208,88	19.208,88
6005 - Entrate per gestione speciale strade vicinali		4000005 - Spese per gestione speciale strade vicinali		0,00
6006 - Rimborso anticipazioni fondi economato	3.000,00	4000006 - Anticipazioni fondi economato	3.000,00	0,00
6007 - Depositi spese contrattuali		4000007 - Restituzione depositi spese contrattuali		0,00
	178.964,02		198.172,90	19.208,88

GESTIONE RESIDUI

Avanzo Amministrazione rendiconto 2012 non applicato		576.112,41
Gestione corrente		
+ Residui passivi eliminati	58.321,85	
- Residui attivi eliminati	48.732,43	
+ Maggiori residui attivi	972,87	
		10.562,29
Gestione investimenti		
+ Residui passivi eliminati	170.619,49	
- Residui attivi eliminati	182.950,48	
		-12.330,99
Gestione servizi conto terzi		
+ Residui passivi eliminati	33,60	
- Residui attivi eliminati	31,37	
		2,23
TOTALE GESTIONE RESIDUI		574.345,94

RISULTATO di GESTIONE		170.526,39
<i>Gestione corrente</i>	€ 189.726,51	
<i>Gestione Investimenti</i>	€ 8,76	
<i>Gestione movimento di fondi</i>	0,00	
<i>Gestione servizi per conto di terzi</i>	-19.208,88	
AVANZO DI GESTIONE 2013		170.526,39

FONDI VINCOLATI		111.488,55
<i>Accantonamenti per minori impegni da contributi ras fondo unico servizi sociali</i>	9.769,67	
<i>Accantonamento per residui provvedimenti ici 10% di 27431,21 ca</i>		
<i>Accantonamento prudenziale per mancata riscossione taxes (25%dei residui al 31.12.2013)</i>	47.424,86	
<i>Accantonamento per mancato accertemeto rendiconto elezioni politiche</i>	19.208,88	
<i>F.do svalutazione crediti</i>	35.085,14	
FONDI PER FINANZIAMENTO SPESE IN CONTO CAPITALE		-
<i>derivante maggiore entrata oneri urbanizzazione</i>		
<i>derivante da oneri urbanizzazione accertati e non impegnati</i>		
<i>derivante maggiore entrata concessioni cimiteriali</i>		
<i>derivante da concessioni cimiteriali accertati e non impegnati</i>		
<i>derivante da altre maggiori entrate titolo IV</i>		
<i>derivante da altre entrate titolo IV accertate e non impegnate</i>		
<i>derivante da gestione residui in conto capitale</i>		
<i>derivante da avanzo di amministrazione applicato alle spese di investimento e non impegnato</i>		
FONDI DI AMMORTAMENTO		-
FONDI NON VINCOLATI		59.037,84
TOTALE AVANZO DI GESTIONE		170.526,39

RISULTATO COMPLESSIVO

RISULTATO GESTIONE COMPETENZA		170.526,39
<i>Gestione corrente</i>	189.726,51	
<i>Gestione Investimenti</i>	8,76	
<i>Gestione movimento di fondi</i>	0,00	
<i>Gestione servizi per conto di terzi</i>	-19.208,88	
RISULTATO GESTIONE RESIDUI		574.345,94
AVANZO DI AMMINISTRAZIONE 2013		744.872,33

FONDI VINCOLATI		152.416,80
<i>Accantonamenti per minori residui da contributi ras servizi sociali</i>	21.630,78	
<i>Accantonamento per residui provvedimenti ici 25% di 22431,31</i>	5.607,83	
<i>Accantonamento prudenziale per altri residui attivi dubbi</i>	13.689,64	
<i>Maggiore entrata da fondo sperimentale di riequilibrio che doveva essere trattenuta in sede di saldo imu 2012 ma che il ministero non ha ancora disposto</i>		
<i>Accantonamenti per minori impegni da contributi ras fondo unico servizi sociali</i>	9.769,67	
<i>Accantonamento per residui provvedimenti ici 10% di 27431,21 ca</i>		
<i>Accantonamento prudenziale per mancata riscossione tares (25%dei residui al 31.12.2013)</i>	47.424,86	
<i>Fondo svalutazione crediti</i>	35.085,14	
<i>Accantonamento per mancato accertemeto rendiconto elezioni politiche</i>	19.208,88	
FONDI PER FINANZIAMENTO SPESE IN CONTO CAPITALE		163.723,43
<i>derivante maggiore entrata oneri urbanizzazione</i>	-	
<i>derivante da oneri urbanizzazione accertati e non impegnati</i>		
<i>derivante maggiore entrata concessioni cimiteriali</i>		
<i>derivante da concessioni cimiteriali accertati e non impegnati</i>		
<i>derivante da altre maggiori entrate titolo IV</i>	-	
<i>derivante da altre entrate titolo IV accertate e non impegnate</i>		
<i>derivante da gestione residui in conto capitale</i>	36.049,09	
<i>derivante da avanzo di amministrazione applicato alle spese di investimento e non impegnato</i>		
<i>derivante da avanzo di amministrazione esercizio precedente vincolato alle spese investimenti e non</i>	127.674,34	
FONDI DI AMMORTAMENTO		-
FONDI NON VINCOLATI		428.732,10
TOTALE AVANZO AMMINISTRAZIONE		744.872,33

Ente Codice	011120967
Ente Descrizione	COMUNE DI PABILLONIS
Categoria	Province - Comuni - Citta' metropolitane - Unioni di Comuni
Sotto Categoria	COMUNI
Periodo	MENSILE Dicembre 2013
Prospetto	INCASSI PER CODICI GESTIONALI
Tipo Report	Semplice
Data ultimo aggiornamento	11-apr-2014
Data stampa	15-apr-2014
Importi in EURO	

Importo nel periodo **Importo a tutto il periodo**

TITOLO 10: ENTRATE TRIBUTARIE		232.152,31	841.123,12
1102	ICI riscossa attraverso altre forme	537,68	79.560,97
1162	Imposta sulla pubblicita riscossa attraverso altre forme	32,00	733,84
1199	Altre imposte	4.710,67	196.063,62
1201	Tassa smaltimento rifiuti solidi urbani riscossa mediante ruoli	5.138,14	256.377,28
1202	Tassa smaltimento rifiuti solidi urbani riscossa attraverso altre forme	55.218,95	135.657,57
1212	Tassa occupazione spazi e aree pubbliche riscossa attraverso altre forme	179,15	5.707,62
1301	Diritti sulle pubbliche affissioni	0,00	686,50
1303	Fondo sperimentale statale di riequilibrio	166.335,72	166.335,72

TITOLO 20: ENTRATE DERIVANTI DA CONTRIBUTI E TRASFERIMENTI CORRENTI		276.124,40	2.344.313,23
2101	Trasferimenti correnti dallo Stato con vincolo di destinazione per calamità naturali	1.543,07	1.543,07
2102	Altri trasferimenti correnti dallo Stato	80.592,42	327.706,83
2202	Altri trasferimenti correnti dalla Regione	5.104,40	1.090.769,07
2301	Trasferimenti correnti dalla Regione/Provincia autonoma per funzioni di amministrazione, gestione e controllo	0,00	465.003,08
2302	Trasferimenti correnti dalla Regione/Provincia autonoma per funzioni in materia di istruzione pubblica	2.626,88	24.317,60
2304	Trasferimenti correnti dalla Regione/Provincia autonoma per funzioni in materia sociale	48.098,34	234.639,60
2399	Trasferimenti correnti dalla Regione/Provincia autonoma per altre funzioni delegate	138.159,29	198.226,84
2511	Trasferimenti correnti da comuni	0,00	2.107,14

TITOLO 30: ENTRATE EXTRATRIBUTARIE		49.400,94	204.664,70
3101	Diritti di segreteria e rogito	11,18	5.051,78
3103	Altri diritti	165,15	11.743,64
3116	Proventi da impianti sportivi	0,00	1.200,00
3118	Proventi da mense	621,36	18.701,05
3119	Proventi da mercati e fiere	0,00	1.214,00
3149	Altri proventi dei servizi pubblici	0,00	8.096,22
3202	Fitti attivi da fabbricati	6.000,00	26.908,86
3221	Altri proventi da terreni e giacimenti	0,00	45.000,00
3314	Interessi da enti del settore pubblico per depositi	0,00	2.663,99
3513	Proventi da imprese e da soggetti privati	42.603,25	84.085,16

TITOLO 40: ENTRATE DERIVANTI DA ALIENAZIONI, DA TRASFERIMENTI DI CAPITALE E DA RISCOSSIONE DI CREDITI		8.252,50	725.721,07
4105	Proventi da aree cimiteriali in diritto di superficie	4.702,50	29.818,50
4106	Alienazione di potenziali edificatori e di diritti di superficie	0,00	2.085,64
4302	Trasferimenti di capitale dalla Regione/Provincia autonoma con vincolo di destinazione per calamità naturali	0,00	6.149,25
4303	Altri trasferimenti di capitale con vincolo di destinazione	0,00	661.445,68
4401	Trasferimenti di capitale da province	0,00	3.200,00
4501	Entrate da permessi di costruire	3.550,00	23.022,00

TITOLO 60: ENTRATE DA SERVIZI PER CONTO DI TERZI		28.021,71	190.145,95
6101	Ritenute previdenziali e assistenziali al personale	6.011,30	48.966,39
6201	Ritenute erariali	18.366,07	118.634,06
6301	Altre ritenute al personale per conto di terzi	644,34	8.363,57
6401	Depositi cauzionali	0,00	27,00
6501	Rimborso spese per servizi per conto di terzi	0,00	1.505,00
6502	Rimborsi spese elettorali a carico di altre amministrazioni	0,00	9.649,93

011120967 - COMUNE DI PABILLONIS

		Importo nel periodo	Importo a tutto il periodo
--	--	---------------------	----------------------------

6601	Rimborso di anticipazione di fondi per il servizio economato	3.000,00	3.000,00
------	--	----------	----------

INCASSI DA REGOLARIZZARE

		0,00	0,00
--	--	------	------

9999	ALTRI INCASSI DA REGOLARIZZARE (riscossioni codificate dal tesoriere)	0,00	0,00
------	---	------	------

TOTALE GENERALE

593.951,86

4.305.968,07

Ente Codice	011120967
Ente Descrizione	COMUNE DI PABILLONIS
Categoria	Province - Comuni - Citta' metropolitane - Unioni di Comuni
Sotto Categoria	COMUNI
Periodo	MENSILE Dicembre 2013
Prospetto	PAGAMENTI PER CODICI GESTIONALI
Tipo Report	Semplice
Data ultimo aggiornamento	11-apr-2014
Data stampa	15-apr-2014
Importi in EURO	

011120967 - COMUNE DI PABILLONIS

Importo nel periodo Importo a tutto il
periodo**TITOLO 10: SPESE CORRENTI****299.728,90****2.414.264,61**

1101	Competenze fisse per il personale a tempo indeterminato	56.731,79	395.902,18
1102	Straordinario per il personale tempo indeterminato	397,00	397,00
1103	Altre competenze ed indennità accessorie per il personale a tempo indeterminato	437,54	45.095,75
1104	Competenze fisse ed accessorie per il personale a tempo determinato	3.653,36	34.850,93
1111	Contributi obbligatori per il personale	24.574,74	136.646,69
1201	Carta, cancelleria e stampati	89,30	2.501,50
1202	Carburanti, combustibili e lubrificanti	8.527,37	26.239,07
1205	Pubblicazioni, giornali e riviste	4.618,55	12.173,95
1207	Acquisto di beni per spese di rappresentanza	0,00	373,00
1208	Equipaggiamenti e vestiario	8,00	829,63
1210	Altri materiali di consumo	3.012,14	40.168,78
1302	Contratti di servizio per trasporto	0,00	12.495,21
1303	Contratti di servizio per smaltimento rifiuti	5.286,60	293.012,71
1306	Altri contratti di servizio	36.241,83	165.661,22
1307	Incarichi professionali	0,00	10.464,55
1309	Corsi di formazione per il proprio personale	0,00	580,00
1311	Manutenzione ordinaria e riparazioni di immobili	0,00	13.105,00
1313	Altre spese di manutenzione ordinaria e riparazioni	0,00	2.495,28
1314	Servizi ausiliari e spese di pulizia	0,00	6.174,87
1315	Utenze e canoni per telefonia e reti di trasmissione	6.805,99	39.207,99
1316	Utenze e canoni per energia elettrica	18.545,69	128.924,79
1320	Acquisto di servizi per consultazioni elettorali	0,00	10.448,82
1321	Accertamenti sanitari resi necessari dall'attività lavorativa	0,00	4.393,81
1323	Assicurazioni	200,00	4.979,78
1325	Spese per gli organi istituzionali dell'ente - Indennità	6.007,12	57.247,53
1326	Spese per gli organi istituzionali dell'ente - Rimborsi	0,00	0,00
1327	Buoni pasto e mensa per il personale	0,00	3.499,19
1329	Assistenza informatica e manutenzione software	0,00	9.210,00
1330	Trattamento di missione e rimborsi spese viaggi	132,30	20.520,20
1331	Spese per liti (patrocinio legale)	0,00	3.043,39
1332	Altre spese per servizi	32,54	28.378,69
1333	Rette di ricovero in strutture per anziani/minori/handicap ed altri servizi connessi	44.432,00	224.785,63
1334	Mense scolastiche	5.567,48	52.683,66
1335	Servizi scolastici	0,00	1.007,06
1402	Locazioni	0,00	5.194,87
1521	Trasferimenti correnti a comuni	15.900,00	62.573,46
1523	Trasferimenti correnti a unioni di comuni	0,00	63.107,82
1531	Trasferimenti correnti a comunità montane	0,00	4.051,63
1541	Trasferimenti correnti ad aziende sanitarie	0,00	12.128,20
1569	Trasferimenti correnti a altri enti del settore pubblico	0,00	1.995,36
1581	Trasferimenti correnti a famiglie	3.853,70	88.810,57
1583	Trasferimenti correnti ad altri	25.936,07	313.271,51
1601	Interessi passivi a Cassa depositi e prestiti - gestione Tesoro	10.453,88	22.192,99
1612	Interessi passivi ad enti del settore pubblico per finanziamenti a medio-lungo	6.972,48	14.215,15
1701	IRAP	0,00	14.972,45
1716	Altri tributi	7.973,00	15.337,31
1802	Altri oneri straordinari della gestione corrente	3.338,43	8.915,43

TITOLO 20: SPESE IN CONTO CAPITALE**48.628,13****582.014,77**

2101	Terreni	60,00	60,00
------	---------	-------	-------

011120967 - COMUNE DI PABILLONIS

Importo nel periodo Importo a tutto il
periodo

2102	Vie di comunicazione ed infrastrutture connesse	5.967,71	25.095,01
2107	Altre infrastrutture	1.527,02	334.631,71
2113	Beni di valore culturale, storico, archeologico, ed artistico	0,00	833,33
2301	ACQUISTO DI BENI SPECIFICI PER REALIZZAZIONI IN ECONOMIA	25.186,13	106.735,06
2502	Mobili, macchinari e attrezzature	15.527,27	30.761,65
2511	Altri beni materiali	360,00	10.444,95
2601	INCARICHI PROFESSIONALI ESTERNI	0,00	18.580,96
2782	Trasferimenti in conto capitale a imprese private	0,00	22.620,89
2791	Trasferimenti in conto capitale a famiglie	0,00	3.251,21
2799	Trasferimenti in conto capitale ad altri	0,00	29.000,00

TITOLO 30: SPESE PER RIMBORSO DI PRESTITI**54.553,10****107.550,78**

3301	Rimborso mutui a Cassa depositi e prestiti - gestione Tesoro	54.553,10	107.550,78
------	--	-----------	------------

TITOLO 40: SPESE DA SERVIZI PER CONTO DI TERZI**33.610,00****194.813,01**

4101	Ritenute previdenziali e assistenziali al personale	9.239,44	48.966,39
4201	Ritenute erariali	22.334,97	113.376,06
4301	Altre ritenute al personale per conto di terzi	1.288,68	8.363,57
4502	Spese per consultazioni elettorali a carico di altre amministrazioni	746,91	18.850,99
4503	Altre spese per servizi per conto di terzi	0,00	2.256,00
4601	Anticipazione di fondi per il servizio economato	0,00	3.000,00

PAGAMENTI DA REGOLARIZZARE**0,00****0,00**

9999	ALTRI PAGAMENTI DA REGOLARIZZARE (pagamenti codificati dal tesoriere)	0,00	0,00
------	---	------	------

TOTALE GENERALE**436.520,13****3.298.643,17**

Ente Codice	011120967
Ente Descrizione	COMUNE DI PABILLONIS
Categoria	Province - Comuni - Citta' metropolitane - Unioni di Comuni
Sotto Categoria	COMUNI
Periodo	MENSILE Dicembre 2013
Prospetto	DISPONIBILITA' LIQUIDE
Tipo Report	Semplice
Data ultimo aggiornamento	11-apr-2014
Data stampa	15-apr-2014
Importi in EURO	

**Importo a tutto il
periodo**

CONTO CORRENTE DI TESORERIA

1100	FONDO DI CASSA DELL'ENTE ALL' INIZIO DELL'ANNO (1)	1.551.687,13
1200	RISCOSSIONI EFFETTUATE DALL'ENTE A TUTTO IL MESE (2)	4.305.968,07
1300	PAGAMENTI EFFETTUATI DALL'ENTE A TUTTO IL MESE (3)	3.298.643,17
1400	FONDO DI CASSA DELL'ENTE ALLA FINE DEL PERIODO DI RIFERIMENTO (4) (1+2-3)	2.559.012,03
1450	FONDO DI CASSA DELL'ENTE ALLA FINE DEL PERIODO DI RIFERIMENTO - QUOTA VINCOLATA	0,00

FONDI DELL'ENTE PRESSO IL TESORIERE AL DI FUORI DEL CONTO DI TESORERIA

2100	DISPONIBILITA' LIQUIDE LIBERE ALLA FINE DEL MESE COMPRESSE QUELLE REIMPIEGATE IN OPERAZIONI FINANZIARIE	0,00
2200	DISPONIBILITA' LIQUIDE VINCOLATE ALLA FINE DEL MESE COMPRESSE QUELLE REIMPIEGATE IN OPERAZIONI FINANZIARIE	0,00

FONDI DELL'ENTE PRESSO ALTRI ISTITUTI DICREDITO

2300	DISPONIBILITA' LIQUIDE LIBERE ALLA FINE DEL MESE COMPRESSE QUELLE REIMPIEGATE IN OPERAZIONI FINANZIARIE	0,00
2400	DISPONIBILITA' LIQUIDE VINCOLATE ALLA FINE DEL MESE COMPRESSE QUELLE REIMPIEGATE IN OPERAZIONI FINANZIARIE	0,00

CONCORDANZA TRA IL CONTO DI TESORERIA E LA CONTABILITA' SPECIALE DI T.U.

1500	DISPONIBILITA' LIQUIDE PRESSO IL CONTO DI TESORERIA SENZA OBBLIGO DI RIVERSAM. A FINE PERIODO RIFERIM., COMPRESSE QUELLE REIMP. IN OPERAZIONI FIN. (5)	0,00
1600	RISCOSSIONI EFFETTUATE DAL TESORIERE A TUTTO IL MESE E NON CONTABILIZZATE NELLA CONTAB. SPEC. (6)	5.335,82
1700	PAGAMENTI EFFETTUATI DAL TESORIERE A TUTTO IL MESE E NON CONTABILIZZATI NELLA CONTAB. SPEC. (7)	52.947,13
1800	VERSAM. C/O CONTAB. SPEC. NON CONTABILIZZATI DAL TESORIERE A TUTTO IL MESE (8)	6.551,00
1850	PRELIEVI DALLA CONTABILITA' SPECIALE NON CONTABILIZZATI DAL TESORIERE A TUTTO IL MESE (9)	0,00
1900	SALDO C/O CONTAB. SPEC. A FINE PERIODO RIFERIM. (4-5-6+7+8-9)	2.613.174,34

Ente Codice	011120967
Ente Descrizione	COMUNE DI PABILLONIS
Categoria	Province - Comuni - Citta' metropolitane - Unioni di Comuni
Sotto Categoria	COMUNI
Periodo	MENSILE Dicembre 2013
Prospetto	INCASSI PER CODICI GESTIONALI
Tipo Report	Semplice
Data ultimo aggiornamento	11-apr-2014
Data stampa	15-apr-2014
Importi in EURO	

Importo nel periodo **Importo a tutto il periodo**

TITOLO 10: ENTRATE TRIBUTARIE		232.152,31	841.123,12
1102	ICI riscossa attraverso altre forme	537,68	79.560,97
1162	Imposta sulla pubblicita riscossa attraverso altre forme	32,00	733,84
1199	Altre imposte	4.710,67	196.063,62
1201	Tassa smaltimento rifiuti solidi urbani riscossa mediante ruoli	5.138,14	256.377,28
1202	Tassa smaltimento rifiuti solidi urbani riscossa attraverso altre forme	55.218,95	135.657,57
1212	Tassa occupazione spazi e aree pubbliche riscossa attraverso altre forme	179,15	5.707,62
1301	Diritti sulle pubbliche affissioni	0,00	686,50
1303	Fondo sperimentale statale di riequilibrio	166.335,72	166.335,72

TITOLO 20: ENTRATE DERIVANTI DA CONTRIBUTI E TRASFERIMENTI CORRENTI		276.124,40	2.344.313,23
2101	Trasferimenti correnti dallo Stato con vincolo di destinazione per calamità naturali	1.543,07	1.543,07
2102	Altri trasferimenti correnti dallo Stato	80.592,42	327.706,83
2202	Altri trasferimenti correnti dalla Regione	5.104,40	1.090.769,07
2301	Trasferimenti correnti dalla Regione/Provincia autonoma per funzioni di amministrazione, gestione e controllo	0,00	465.003,08
2302	Trasferimenti correnti dalla Regione/Provincia autonoma per funzioni in materia di istruzione pubblica	2.626,88	24.317,60
2304	Trasferimenti correnti dalla Regione/Provincia autonoma per funzioni in materia sociale	48.098,34	234.639,60
2399	Trasferimenti correnti dalla Regione/Provincia autonoma per altre funzioni delegate	138.159,29	198.226,84
2511	Trasferimenti correnti da comuni	0,00	2.107,14

TITOLO 30: ENTRATE EXTRATRIBUTARIE		49.400,94	204.664,70
3101	Diritti di segreteria e rogito	11,18	5.051,78
3103	Altri diritti	165,15	11.743,64
3116	Proventi da impianti sportivi	0,00	1.200,00
3118	Proventi da mense	621,36	18.701,05
3119	Proventi da mercati e fiere	0,00	1.214,00
3149	Altri proventi dei servizi pubblici	0,00	8.096,22
3202	Fitti attivi da fabbricati	6.000,00	26.908,86
3221	Altri proventi da terreni e giacimenti	0,00	45.000,00
3314	Interessi da enti del settore pubblico per depositi	0,00	2.663,99
3513	Proventi da imprese e da soggetti privati	42.603,25	84.085,16

TITOLO 40: ENTRATE DERIVANTI DA ALIENAZIONI, DA TRASFERIMENTI DI CAPITALE E DA RISCOSSIONE DI CREDITI		8.252,50	725.721,07
4105	Proventi da aree cimiteriali in diritto di superficie	4.702,50	29.818,50
4106	Alienazione di potenziali edificatori e di diritti di superficie	0,00	2.085,64
4302	Trasferimenti di capitale dalla Regione/Provincia autonoma con vincolo di destinazione per calamità naturali	0,00	6.149,25
4303	Altri trasferimenti di capitale con vincolo di destinazione	0,00	661.445,68
4401	Trasferimenti di capitale da province	0,00	3.200,00
4501	Entrate da permessi di costruire	3.550,00	23.022,00

TITOLO 60: ENTRATE DA SERVIZI PER CONTO DI TERZI		28.021,71	190.145,95
6101	Ritenute previdenziali e assistenziali al personale	6.011,30	48.966,39
6201	Ritenute erariali	18.366,07	118.634,06
6301	Altre ritenute al personale per conto di terzi	644,34	8.363,57
6401	Depositi cauzionali	0,00	27,00
6501	Rimborso spese per servizi per conto di terzi	0,00	1.505,00
6502	Rimborsi spese elettorali a carico di altre amministrazioni	0,00	9.649,93

011120967 - COMUNE DI PABILLONIS

		Importo nel periodo	Importo a tutto il periodo
--	--	---------------------	----------------------------

6601	Rimborso di anticipazione di fondi per il servizio economato	3.000,00	3.000,00
------	--	----------	----------

INCASSI DA REGOLARIZZARE

		0,00	0,00
--	--	------	------

9999	ALTRI INCASSI DA REGOLARIZZARE (riscossioni codificate dal tesoriere)	0,00	0,00
------	---	------	------

TOTALE GENERALE

593.951,86

4.305.968,07

Ente Codice	011120967
Ente Descrizione	COMUNE DI PABILLONIS
Categoria	Province - Comuni - Citta' metropolitane - Unioni di Comuni
Sotto Categoria	COMUNI
Periodo	MENSILE Dicembre 2013
Prospetto	PAGAMENTI PER CODICI GESTIONALI
Tipo Report	Semplice
Data ultimo aggiornamento	11-apr-2014
Data stampa	15-apr-2014
Importi in EURO	

011120967 - COMUNE DI PABILLONIS

Importo nel periodo Importo a tutto il
periodo**TITOLO 10: SPESE CORRENTI****299.728,90****2.414.264,61**

1101	Competenze fisse per il personale a tempo indeterminato	56.731,79	395.902,18
1102	Straordinario per il personale tempo indeterminato	397,00	397,00
1103	Altre competenze ed indennità accessorie per il personale a tempo indeterminato	437,54	45.095,75
1104	Competenze fisse ed accessorie per il personale a tempo determinato	3.653,36	34.850,93
1111	Contributi obbligatori per il personale	24.574,74	136.646,69
1201	Carta, cancelleria e stampati	89,30	2.501,50
1202	Carburanti, combustibili e lubrificanti	8.527,37	26.239,07
1205	Pubblicazioni, giornali e riviste	4.618,55	12.173,95
1207	Acquisto di beni per spese di rappresentanza	0,00	373,00
1208	Equipaggiamenti e vestiario	8,00	829,63
1210	Altri materiali di consumo	3.012,14	40.168,78
1302	Contratti di servizio per trasporto	0,00	12.495,21
1303	Contratti di servizio per smaltimento rifiuti	5.286,60	293.012,71
1306	Altri contratti di servizio	36.241,83	165.661,22
1307	Incarichi professionali	0,00	10.464,55
1309	Corsi di formazione per il proprio personale	0,00	580,00
1311	Manutenzione ordinaria e riparazioni di immobili	0,00	13.105,00
1313	Altre spese di manutenzione ordinaria e riparazioni	0,00	2.495,28
1314	Servizi ausiliari e spese di pulizia	0,00	6.174,87
1315	Utenze e canoni per telefonia e reti di trasmissione	6.805,99	39.207,99
1316	Utenze e canoni per energia elettrica	18.545,69	128.924,79
1320	Acquisto di servizi per consultazioni elettorali	0,00	10.448,82
1321	Accertamenti sanitari resi necessari dall'attività lavorativa	0,00	4.393,81
1323	Assicurazioni	200,00	4.979,78
1325	Spese per gli organi istituzionali dell'ente - Indennità	6.007,12	57.247,53
1326	Spese per gli organi istituzionali dell'ente - Rimborsi	0,00	0,00
1327	Buoni pasto e mensa per il personale	0,00	3.499,19
1329	Assistenza informatica e manutenzione software	0,00	9.210,00
1330	Trattamento di missione e rimborsi spese viaggi	132,30	20.520,20
1331	Spese per liti (patrocinio legale)	0,00	3.043,39
1332	Altre spese per servizi	32,54	28.378,69
1333	Rette di ricovero in strutture per anziani/minori/handicap ed altri servizi connessi	44.432,00	224.785,63
1334	Mense scolastiche	5.567,48	52.683,66
1335	Servizi scolastici	0,00	1.007,06
1402	Locazioni	0,00	5.194,87
1521	Trasferimenti correnti a comuni	15.900,00	62.573,46
1523	Trasferimenti correnti a unioni di comuni	0,00	63.107,82
1531	Trasferimenti correnti a comunità montane	0,00	4.051,63
1541	Trasferimenti correnti ad aziende sanitarie	0,00	12.128,20
1569	Trasferimenti correnti a altri enti del settore pubblico	0,00	1.995,36
1581	Trasferimenti correnti a famiglie	3.853,70	88.810,57
1583	Trasferimenti correnti ad altri	25.936,07	313.271,51
1601	Interessi passivi a Cassa depositi e prestiti - gestione Tesoro	10.453,88	22.192,99
1612	Interessi passivi ad enti del settore pubblico per finanziamenti a medio-lungo	6.972,48	14.215,15
1701	IRAP	0,00	14.972,45
1716	Altri tributi	7.973,00	15.337,31
1802	Altri oneri straordinari della gestione corrente	3.338,43	8.915,43

TITOLO 20: SPESE IN CONTO CAPITALE**48.628,13****582.014,77**

2101	Terreni	60,00	60,00
------	---------	-------	-------

011120967 - COMUNE DI PABILLONIS

Importo nel periodo Importo a tutto il
periodo

2102	Vie di comunicazione ed infrastrutture connesse	5.967,71	25.095,01
2107	Altre infrastrutture	1.527,02	334.631,71
2113	Beni di valore culturale, storico, archeologico, ed artistico	0,00	833,33
2301	ACQUISTO DI BENI SPECIFICI PER REALIZZAZIONI IN ECONOMIA	25.186,13	106.735,06
2502	Mobili, macchinari e attrezzature	15.527,27	30.761,65
2511	Altri beni materiali	360,00	10.444,95
2601	INCARICHI PROFESSIONALI ESTERNI	0,00	18.580,96
2782	Trasferimenti in conto capitale a imprese private	0,00	22.620,89
2791	Trasferimenti in conto capitale a famiglie	0,00	3.251,21
2799	Trasferimenti in conto capitale ad altri	0,00	29.000,00

TITOLO 30: SPESE PER RIMBORSO DI PRESTITI**54.553,10****107.550,78**

3301	Rimborso mutui a Cassa depositi e prestiti - gestione Tesoro	54.553,10	107.550,78
------	--	-----------	------------

TITOLO 40: SPESE DA SERVIZI PER CONTO DI TERZI**33.610,00****194.813,01**

4101	Ritenute previdenziali e assistenziali al personale	9.239,44	48.966,39
4201	Ritenute erariali	22.334,97	113.376,06
4301	Altre ritenute al personale per conto di terzi	1.288,68	8.363,57
4502	Spese per consultazioni elettorali a carico di altre amministrazioni	746,91	18.850,99
4503	Altre spese per servizi per conto di terzi	0,00	2.256,00
4601	Anticipazione di fondi per il servizio economato	0,00	3.000,00

PAGAMENTI DA REGOLARIZZARE**0,00****0,00**

9999	ALTRI PAGAMENTI DA REGOLARIZZARE (pagamenti codificati dal tesoriere)	0,00	0,00
------	---	------	------

TOTALE GENERALE**436.520,13****3.298.643,17**

Ente Codice	011120967
Ente Descrizione	COMUNE DI PABILLONIS
Categoria	Province - Comuni - Citta' metropolitane - Unioni di Comuni
Sotto Categoria	COMUNI
Periodo	MENSILE Dicembre 2013
Prospetto	DISPONIBILITA' LIQUIDE
Tipo Report	Semplice
Data ultimo aggiornamento	11-apr-2014
Data stampa	15-apr-2014
Importi in EURO	

Importo a tutto il
periodo**CONTO CORRENTE DI TESORERIA**

1100	FONDO DI CASSA DELL'ENTE ALL' INIZIO DELL'ANNO (1)	1.551.687,13
1200	RISCOSSIONI EFFETTUATE DALL'ENTE A TUTTO IL MESE (2)	4.305.968,07
1300	PAGAMENTI EFFETTUATI DALL'ENTE A TUTTO IL MESE (3)	3.298.643,17
1400	FONDO DI CASSA DELL'ENTE ALLA FINE DEL PERIODO DI RIFERIMENTO (4) (1+2-3)	2.559.012,03
1450	FONDO DI CASSA DELL'ENTE ALLA FINE DEL PERIODO DI RIFERIMENTO - QUOTA VINCOLATA	0,00

FONDI DELL'ENTE PRESSO IL TESORIERE AL DI FUORI DEL CONTO DI TESORERIA

2100	DISPONIBILITA' LIQUIDE LIBERE ALLA FINE DEL MESE COMPRESSE QUELLE REIMPIEGATE IN OPERAZIONI FINANZIARIE	0,00
2200	DISPONIBILITA' LIQUIDE VINCOLATE ALLA FINE DEL MESE COMPRESSE QUELLE REIMPIEGATE IN OPERAZIONI FINANZIARIE	0,00

FONDI DELL'ENTE PRESSO ALTRI ISTITUTI DICREDITO

2300	DISPONIBILITA' LIQUIDE LIBERE ALLA FINE DEL MESE COMPRESSE QUELLE REIMPIEGATE IN OPERAZIONI FINANZIARIE	0,00
2400	DISPONIBILITA' LIQUIDE VINCOLATE ALLA FINE DEL MESE COMPRESSE QUELLE REIMPIEGATE IN OPERAZIONI FINANZIARIE	0,00

CONCORDANZA TRA IL CONTO DI TESORERIA E LA CONTABILITA' SPECIALE DI T.U.

1500	DISPONIBILITA' LIQUIDE PRESSO IL CONTO DI TESORERIA SENZA OBBLIGO DI RIVERSAM. A FINE PERIODO RIFERIM., COMPRESSE QUELLE REIMP. IN OPERAZIONI FIN. (5)	0,00
1600	RISCOSSIONI EFFETTUATE DAL TESORIERE A TUTTO IL MESE E NON CONTABILIZZATE NELLA CONTAB. SPEC. (6)	5.335,82
1700	PAGAMENTI EFFETTUATI DAL TESORIERE A TUTTO IL MESE E NON CONTABILIZZATI NELLA CONTAB. SPEC. (7)	52.947,13
1800	VERSAM. C/O CONTAB. SPEC. NON CONTABILIZZATI DAL TESORIERE A TUTTO IL MESE (8)	6.551,00
1850	PRELIEVI DALLA CONTABILITA' SPECIALE NON CONTABILIZZATI DAL TESORIERE A TUTTO IL MESE (9)	0,00
1900	SALDO C/O CONTAB. SPEC. A FINE PERIODO RIFERIM. (4-5-6+7+8-9)	2.613.174,34

COMUNE DI PABILLONIS

Provincia del Medio Campidano

RELAZIONE DELL'ORGANO DI
REVISIONE

SULLA PROPOSTA DI DELIBERAZIONE
CONSILIARE DEL RENDICONTO DELLA
GESTIONE E SULLO SCHEMA DI:

RENDICONTO PER L'ESERCIZIO 2013

L'Organo di revisione

Dott. Mauro Serra

SOMMARIO

PREMESSA	pag. 4
CONTO DEL BILANCIO	pag. 6
- <i>Verifiche preliminari</i>	pag. 6
- <i>Gestione finanziaria</i>	pag. 7
- <i>Risultati della gestione</i>	pag. 7
a) saldo di cassa	
b) risultato della gestione di competenza	
c) risultato di amministrazione	
d) conciliazione dei risultati finanziari	
- <i>Analisi del conto del bilancio</i>	pag. 12
a) confronto tra previsioni iniziali e rendiconto	
b) trend storico gestione di competenza	
- <i>Analisi delle principali poste</i>	pag. 14
a) Entrate tributarie	
b) ICI e IMU	
c) Tassa per la raccolta dei rifiuti solidi urbani	
d) Contributo per permesso di costruire	
e) Trasferimento dallo Stato e da altri enti	
f) Entrate extratributarie	
g) Proventi dei servizi pubblici	
h) Proventi dei beni dell'ente	
i) Spese correnti	
l) Spese per il personale	
m) Interessi passivi ed oneri finanziari diversi	
n) Spese in conto capitale	
o) Servizi per conto terzi	
p) Indebitamento	

- <i>Analisi della gestione dei residui</i>	pag. 21
- <i>Analisi e valutazione dei debiti fuori bilancio</i>	pag. 22
VERIFICA DEI PARAMETRI DI DEFICITARIETA'	pag. 23
CONTO DEL PATRIMONIO	pag. 24
RELAZIONE DELLA GIUNTA AL RENDICONTO	pag. 26
RILIEVI, CONSIDERAZIONI E PROPOSTE	pag. 26
CONCLUSIONI	pag. 28

PREMESSA

Il Dott. Mauro Serra, affidatario ai sensi dell'art. 234 del D.lgs. n. 267/2000 dell'incarico di revisione economico-finanziaria del Comune di PABILLONIS, giusta nomina con delibera del Consiglio Comunale n. 5 in data 17 gennaio 2013,

◆ ricevuta la proposta di delibera consiliare e lo schema del rendiconto per l'esercizio 2012, approvati con delibera della **Giunta Comunale n. 34 del 1 aprile 2014**, completi di:

a) conto del bilancio;

b) conto del patrimonio;

e corredati dai seguenti allegati:

- relazione dell'organo esecutivo al rendiconto della gestione;
- elenco dei residui attivi e passivi distinti per anno di provenienza;
- conto del tesoriere;
- tabella dei parametri di deficit strutturale;

◆ visto il bilancio di previsione dell'esercizio 2013 con le relative delibere di variazione e il rendiconto dell'esercizio 2012;

◆ viste le disposizioni del titolo IV del T.U.E.L. ;

◆ visto il d.p.r. n. 194/96;

◆ visto l'articolo 239, comma 1 lettera b) del T.U.E.L. ;

◆ visto il regolamento di contabilità ;

◆ visti i principi contabili per gli enti locali approvati dall'Osservatorio per la finanza e contabilità degli enti locali;

DATO ATTO CHE

◆ l'ente, avvalendosi della facoltà di cui all'art. 232 del T.U.E.L., nell'anno 2013 ha

adottato il seguente sistema di contabilità:

- sistema contabile con tenuta della contabilità finanziaria ed utilizzo del conto del bilancio per elaborare a fine esercizio, attraverso la conciliazione dei valori e rilevazioni integrative, il Conto del Patrimonio;

- ◆ il rendiconto è stato compilato secondo i principi contabili degli enti locali;

TENUTO CONTO CHE

- ◆ durante l'esercizio il revisore pro-tempore ha svolto le funzioni in ottemperanza alle competenze contenute nell'art. 239 del T.U.E.L ;
- ◆ che il controllo contabile deve essere svolto in assoluta indipendenza soggettiva ed oggettiva nei confronti delle persone che determinano gli atti e le operazioni dell'ente;
- ◆ le funzioni richiamate e i relativi pareri espressi dall'organo di revisione risultano dettagliatamente riportati nei verbali ;

RIPORTA

i risultati dell'analisi e le attestazioni sul rendiconto per l'esercizio 2013.

CONTO DEL BILANCIO

Verifiche preliminari

L'organo di revisione, sulla base di tecniche motivate di campionamento, ha verificato:

- la regolarità delle procedure per la contabilizzazione delle spese e delle entrate in conformità alle disposizioni di legge e regolamentari;
- la corrispondenza tra i dati riportati nel conto del bilancio con quelli risultanti dalle scritture contabili;
- il rispetto del principio della competenza finanziaria nella rilevazione degli accertamenti e degli impegni;
- la corretta rappresentazione del conto del bilancio nei riepiloghi e nei risultati di cassa e di competenza finanziaria;
- la corrispondenza tra le entrate a destinazione specifica e gli impegni di spesa assunti in base alle relative disposizioni di legge;
- l'equivalenza tra gli accertamenti di entrata e gli impegni di spesa dei capitoli relativi ai servizi per conto terzi, fatto salvo quanto rilevato nel successivo paragrafo "b) Risultato della gestione di competenza" in ordine alle spese per servizi per conto di terzi;
- che l'ente ha provveduto alla verifica degli obiettivi e degli equilibri finanziari ai sensi dell'art. 193 del T.U.E.L;
- l'adempimento degli obblighi fiscali relativi a: I.V.A., I.R.A.P., adempimenti sostituiti d'imposta;
- che i responsabili dei servizi hanno provveduto ad effettuare il riaccertamento dei residui.

Gestione Finanziaria

L'organo di revisione, in riferimento alla gestione finanziaria, rileva e attesta che:

- i mandati di pagamento risultano emessi in forza di provvedimenti esecutivi e sono regolarmente estinti;
- i pagamenti e le riscossioni, sia in conto competenza che in conto residui, coincidono con il conto del tesoriere dell'ente, reso nei termini previsti dalla legge, e si compendiano nei prospetti come di seguito riepilogati.

Risultati della gestione

a) Saldo di cassa

Il saldo di cassa al 31/12/2013 risulta così determinato:

	In conto		Totale
	RESIDUI	COMPETENZA	
Fondo di cassa al 1 gennaio 2013			1.551.687,13
Riscossioni	1.503.002,85	2.802.965,22	4.305.968,07
Pagamenti	1.307.376,86	1.991.266,31	3.298.643,17
Fondo di cassa al 31 dicembre 2013			2.559.012,03
Pagamenti per azioni esecutive non regolarizzate al 31 dicembre			
Differenza			2.559.012,03

Il fondo di cassa al 31.12.2013 corrisponde al saldo presso la tesoreria unica (desunto dall'apposito modello). La situazione di cassa dell'Ente al 31.12 degli ultimi tre esercizi, evidenziando l'eventuale presenza di anticipazioni di cassa rimaste inestinte alla medesima data del 31.12 di ciascun anno, è la seguente:

	Disponibilità	Anticipazioni
Anno 2011	€ 1.907.601,28	-
Anno 2012	€ 1.551.687,13	-
Anno 2013	€ 2.559.012,03	-

b) Risultato della gestione di competenza

Il risultato della gestione di competenza presenta, prima dell'applicazione dell'avanzo di amministrazione dell'esercizio precedente, un avanzo di Euro 170.526,39.

come risulta dai seguenti elementi:

Accertamenti	(+)	3.548.609,21
Impegni	(-)	3.378.082,82
Totale avanzo (disavanzo) di competenza		170.526,39

così dettagliati:

Riscossioni	(+)	2.802.965,22
Pagamenti	(-)	1.991.266,31
<i>Differenza</i>	<i>[A]</i>	811.698,91
Residui attivi	(+)	745.643,99
Residui passivi	(-)	1.386.816,51
<i>Differenza</i>	<i>[B]</i>	-641.172,52
Totale avanzo (disavanzo) di competenza	<i>[A] - [B]</i>	170.526,39

Alla gestione di competenza è stato applicato per Euro 16.093,96 l'avanzo di amministrazione risultante dal rendiconto 2012.

La suddivisione tra gestione corrente ed in c/capitale del risultato di gestione di competenza 2013, integrata con la quota di avanzo dell'esercizio precedente applicata al bilancio, è la seguente:

Gestione di competenza corrente		2012	2013
Entrate correnti	+	2.831.102,83	2.909.646,96
Spese correnti	-	2.549.381,19	2.612.369,67
Spese per rimborso prestiti	-	102.007,00	107.550,78
<i>Differenza</i>	+/-	179.714,64	189.726,51
Entrate del titolo IV destinate al titolo I della spesa	+		
Avanzo applicato al titolo I della spesa	+	57.226,38	16.093,96
Entrate correnti destinate al titolo II della spesa	-		
<i>Totale gestione corrente</i>	+/-	236.941,02	205.820,47
Gestione di competenza c/capitale			
Entrate titoli IV e V destinate ad investimenti	+	439.913,55	459.998,23
Avanzo applicato al titolo II	+	421.027,59	
Eventuale quota permessi a costruire applicata a spese correnti	-		
Entrate correnti destinate al titolo II	+		
Spese titolo II	-	813.407,48	459.989,47
<i>Totale gestione c/capitale</i>	+/-	47.533,66	8,76
Saldo gestione corrente e c/capitale	+/-	284.474,68	205.829,23

E pertanto si ottiene:

Avanzo di competenza	€	170.526,39+
Avanzo 2012 applicato	€	16.093,96=
Saldo gestione corrente e c/capitale "teorico"	€	186.620,35
Differenza gestione partite di giro	€	19.208,88
Saldo gestione corrente e c/capitale	€	205.829,23

La differenza di euro 19.208,88 delle "partite di giro" è dovuta alla mancata presentazione nei termini di legge del rendiconto elettorale per le relative spese sostenute nel corso del 2013. Posto che il termine previsto per la presentazione della rendicontazione è da ritenersi perentorio, dette somme realisticamente non potranno essere accertate nemmeno in futuro, gravando negativamente sul risultato di amministrazione dell'Ente.

E' stata verificata l'esatta corrispondenza tra le entrate a destinazione specifica o vincolata e le relative spese impegnate in conformità alle disposizioni di legge.

c) Risultato di amministrazione

Il risultato d'amministrazione dell'esercizio 2013, presenta un avanzo di Euro

576.112,41 come risulta dai seguenti elementi:

	In conto		Totale
	RESIDUI	COMPETENZA	
Fondo di cassa al 1° gennaio 2013			1.551.687,13
RISCOSSIONI	1.503.002,85	2.802.965,22	4.305.968,07
PAGAMENTI	1.307.376,86	1.991.266,31	3.298.643,17
Fondo di cassa al 31 dicembre 2013			2.559.012,03
PAGAMENTI per azioni esecutive non regolarizzate al 31 dicembre			
<i>Differenza</i>			2.559.012,03
RESIDUI ATTIVI	2.066.911,39	745.643,99	2.812.555,38
RESIDUI PASSIVI	3.239.878,57	1.386.816,51	4.626.695,08
<i>Differenza</i>			-1.814.139,70
Avanzo (+) o Disavanzo di Amministrazione (-) al 31 dicembre 2013			744.872,33

**Suddivisione
dell'avanzo (disavanzo)
di amministrazione complessivo**

Fondi vincolati	152.416,80
Fondi per finanziamento spese in conto capitale	163.723,43
Fondi di ammortamento	
Fondi non vincolati	428.732,10
Totale avanzo/disavanzo	744.872,33

d) Conciliazione dei risultati finanziari

La conciliazione tra il risultato della gestione di competenza e il risultato di amministrazione scaturisce dai seguenti elementi:

Gestione di competenza

Totale accertamenti di competenza	+	3.548.609,21
Totale impegni di competenza	-	3.378.082,82
SALDO GESTIONE COMPETENZA		170.526,39

Gestione dei residui

Maggiori residui attivi riaccertati	+	
Minori residui attivi riaccertati	-	230.741,41
Minori residui passivi riaccertati	+	228.974,94
SALDO GESTIONE RESIDUI		-1.766,47

Riepilogo

SALDO GESTIONE COMPETENZA		170.526,39
SALDO GESTIONE RESIDUI		-1.766,47
AVANZO ESERCIZI PRECEDENTI APPLICATO		16.093,96
AVANZO ESERCIZI PRECEDENTI NON APPLICATO		560.018,45
AVANZO (DISAVANZO) DI AMMINISTRAZIONE AL 31.12.2013		744.872,33

Il risultato di amministrazione negli ultimi tre esercizi è stato il seguente:

	2011	2012	2013
Fondi vincolati	100.512,80	143.974,36	152.416,80
Fondi per finanziamento spese in c/capitale	57.226,38	127.674,34	163.723,43
Fondi di ammortamento			
Fondi non vincolati	544.369,43	304.463,71	428.732,10
TOTALE	702.108,61	576.112,41	744.872,33

In ordine all'applicazione dell'avanzo nel bilancio per l'esercizio 2013 si osserva che l'avanzo conseguito è così costituito:

Totale avanzo con vincolo	€	316.140,23
Totale avanzo non vincolato	€	428.732,10
Totale avanzo di amministrazione al 31 dicembre 2013	€	<u>744.872,33</u>

Analisi del conto del bilancio

a) Confronto tra previsioni iniziali e rendiconto 2013

Entrate		<i>Previsione iniziale</i>	<i>Rendiconto 2013</i>	<i>Differenza</i>	<i>Scostam.</i>
<i>Titolo I</i>	Entrate tributarie	670.711,50	463.314,32	-207.397,18	-31%
<i>Titolo II</i>	Trasferimenti	2.090.748,09	2.217.225,21	126.477,12	6%
<i>Titolo III</i>	Entrate extratributarie	269.269,41	229.107,43	-40.161,98	-15%
<i>Titolo IV</i>	Entrate da trasf. c/capitale	361.251,21	459.998,23	98.747,02	27%
<i>Titolo V</i>	Entrate da prestiti				#DIV/0!
<i>Titolo VI</i>	Entrate da servizi per conto terzi	380.807,60	178.964,02	-201.843,58	-53%
Avanzo di amministrazione applicato		5.469,20		-5.469,20	-----
Totale		3.778.257,01	3.548.609,21	-229.647,80	-6%

Spese		<i>Previsione iniziale</i>	<i>Rendiconto 2013</i>	<i>Differenza</i>	<i>Scostam.</i>
<i>Titolo I</i>	Spese correnti	2.928.647,42	2.612.369,67	-316.277,75	-11%
<i>Titolo II</i>	Spese in conto capitale	361.251,21	459.989,47	98.738,26	27%
<i>Titolo III</i>	Rimborso di prestiti	107.550,78	107.550,78		
<i>Titolo IV</i>	Spese per servizi per conto terzi	380.807,60	198.172,90	-182.634,70	-48%
Totale		3.778.257,01	3.378.082,82	-400.174,19	-11%

b) Trend storico della gestione di competenza

Entrate		2011	2012	2013
<i>Titolo I</i>	Entrate tributarie	432.661,36	512.421,66	463.314,32
<i>Titolo II</i>	Entrate da contributi e trasferimenti correnti	2.075.067,14	2.019.546,12	2.217.225,21
<i>Titolo III</i>	Entrate extratributarie	311.208,14	299.135,05	229.107,43
<i>Titolo IV</i>	Entrate da trasf. c/capitale	1.461.091,57	439.913,55	459.998,23
<i>Titolo V</i>	Entrate da prestiti			
<i>Titolo VI</i>	Entrate da servizi per c/ terzi	287.913,55	212.514,36	178.964,02
Totale Entrate		4.567.941,76	3.483.530,74	3.548.609,21

Spese		2011	2012	2013
<i>Titolo II</i>	Spese correnti	2.650.283,64	2.549.381,19	2.612.369,67
<i>Titolo II</i>	Spese in c/capitale	2.007.321,79	813.407,48	459.989,47
<i>Titolo III</i>	Rimborso di prestiti	96.523,16	102.007,00	107.550,78
<i>Titolo IV</i>	Spese per servizi per c/ terzi	287.913,55	212.514,36	198.172,90
Totale Spese		5.042.042,14	3.677.310,03	3.378.082,82

Avanzo (Disavanzo) di competenza (A)	-474.100,38	-193.779,29	170.526,39
---	--------------------	--------------------	-------------------

Avanzo di amministrazione applicato (B)	705.870,06	478.253,97	16.093,93
--	-------------------	-------------------	------------------

Saldo (A) +/- (B)	231.769,68	284.474,68	186.620,32
--------------------------	-------------------	-------------------	-------------------

Analisi delle principali poste

a) Entrate Tributarie

Le entrate tributarie accertate nell'anno 2013, presentano i seguenti scostamenti rispetto alla previsioni iniziali ed a quelle accertate nell'anno 2012:

	<i>Rendiconto 2012</i>	<i>Previsioni iniziali 2013</i>	<i>Rendiconto 2013</i>	<i>Differenza prev- cons 2013</i>
Categoria I - Imposte				
I.C.I. - I.M.U.	183.523,99	140.746,74	140.746,74	
I.C.I. per liquid.accert.anni pregressi				
Addizionale IRPEF	29.997,47	27.853,48	27.853,48	
Addizionale sul consumo di energia elettrica	7.349,31			
Compartecipazione IRES				
Imposta sulla pubblicità	900,88	1.000,00	766,84	233,16
Altre imposte	65.586,06	186.974,76		186.974,76
Totale categoria I	287.357,71	356.574,98		356.574,98
Categoria II - Tasse				
Tassa rifiuti solidi urbani	247.580,70	334.490,00	325.357,00	9.133,00
TOSAP	7.000,00	7.000,00	5.539,66	1.460,34
Tasse per liquid/ accertamento anni pregressi				
Contributo per permesso di costruire				
Altre tasse				
Totale categoria II	254.580,70	341.490,00	330.896,66	10.593,34
Categoria III - Tributi speciali				
Diritti sulle pubbliche affissioni	480,72	500,00	540,50	-40,50
Altri tributi propri				
Totale categoria III	480,72	500,00	540,50	-40,50
Totale entrate tributarie	542.419,13	698.564,98	331.437,16	367.127,82

b) Imposta comunale sugli immobili e Imposta Municipale propria

Il gettito dell'ICI e dell'IMU, come risulta dagli atti, è così riassunto:

	2011	2012	2013
Aliquota Ab.Pr. immobili cat. A (escluso A/10)		4,00	4,00
Aliquota altri fabbricati		7,60	7,60
Aliquota aree edificabili		7,60	7,60
Proventi I.C.I. - I.M.U.	121.511,12	183.523,99	140.746,74
TOTALE	121.511,12	183.523,99	140.746,74

Con riferimento all'IMU, le aliquote praticate dall'Ente sono state le seguenti:

abitazione principale e relative pertinenze	‰
abitazioni diverse da quella principale	‰
fabbricati produttivi	‰
altri immobili	‰

Si rileva il seguente andamento di parte entrata:

Previsione iniziale	Previsione definitiva	Accertamento	Riscossione	Residui da incassare

c) Tassa per la raccolta dei rifiuti solidi urbani (TARES)

Il 16.07.2013, con delibera del C.C. N. 25, è stato approvato il regolamento TARES, istituita con decorrenza 01.01.2013 in sostituzione della TARSU.

Il quadro economico dell'esercizio 2013 del servizio raccolta, trasporto e smaltimento dei rifiuti urbani presenta i seguenti elementi:

Entrate		
- da tassa - rimborsi-premialità	325.357,00	
<i>Totale entrate</i>		325.357,00
Spese		
raccolta rifiuti solidi urbani	247.987,31	
smaltimento rifiuti solidi urbani	63.107,82	
oneri vari (spazzamento e discariche abusive)		
recupero beni specifici	5.362,56	
<i>Totale spese</i>		316.457,69
Percentuale di copertura		103%

d) Contributi per permesso di costruire

E' stata verificata per il 2013 la quantificazione della riscossione per contributi per permesso di costruire contabilizzata per €. 21.520,00 (competenza) al **titolo IV dell'entrata** pari all'84% del relativo accertamento (€ 25.512,00), mentre la corrispondente spesa impegnata è così dettagliata:

.....

e) Trasferimenti dallo Stato e da altri Enti

L'accertamento delle entrate per trasferimenti presenta il seguente andamento:

	2011	2012	2013
Contributi e trasferimenti correnti dello Stato	787.013,41	639.093,35	680.310,80
Contributi e trasferimenti correnti della Regione	746.495,41	865.399,19	752.906,81
Contributi e trasferimenti della Regione per funz. Delegate	510.509,77	498.490,46	776.457,60
Contr. e trasf. da parte di org. Comunitari e internaz.li			
Contr. e trasf. correnti da altri enti del settore pubblico	31.048,55	16.563,12	7.550,00
Totale	2.075.067,14	2.019.546,12	2.217.225,21

f) Entrate Extratributarie

L'accertamento delle entrate extratributarie presenta il seguente andamento:

	2011	2012	2013
Proventi dei servizi pubblici	83.903,80	75.753,95	55.569,85
Proventi dei beni dell'Ente	86.632,59	98.784,78	87.007,65
Interessi su anticip. e crediti	10.519,51	4.798,66	21,24
Utili netti da aziende e dividendi			
Proventi diversi	130.152,24	119.797,66	86.508,69
Totale	311.208,14	299.135,05	229.107,43

g) Proventi dei servizi pubblici

Per una illustrazione dettagliata dei proventi dei servizi pubblici, si rimanda alla Relazione illustrativa della Giunta Comunale al Rendiconto.

h) Proventi dei beni dell'Ente

Per una illustrazione dettagliata dei proventi dei beni dell'Ente, si rimanda alla Relazione illustrativa della Giunta Comunale al Rendiconto.

i) Spese correnti

La comparazione delle spese correnti, riclassificate per intervento, impegnate negli ultimi tre esercizi evidenzia:

	2011	2012	2013
01 - Personale	670.372,00	672.646,75	599.292,79
02 - Acquisto di beni di consumo e/o di materie prime	163.138,23	177.405,24	166.582,99
03 - Prestazioni di servizi	1.007.686,53	992.972,08	1.047.176,94
04 - Utilizzo di beni di terzi	2.583,31	2.583,31	2.611,56
05 - Trasferimenti	679.729,39	590.202,08	657.961,23
06 - Interessi passivi e oneri finanziari diversi	48.215,88	42.732,04	36.408,14
07 - Imposte e tasse	77.058,30	65.647,56	76.336,02
08 - Oneri straordinari della gestione corrente	1.500,00	5.192,13	26.000,00
09 - Ammortamenti d'esercizio			
Totale spese correnti	2.650.283,64	2.549.381,19	2.612.369,67

l) Spese per il personale

Nel corso del 2013 la situazione del personale in servizio viene così rappresentata rispetto ai due esercizi precedenti:

Dati e indicatori relativi al personale

	2011	2012	2013
Dipendenti	18	17	17
Costo del personale	670.372,00	672.646,75	599.292,79
Costo medio per dipendente	37.242,89	39.567,46	35.252,52

m) Interessi passivi e oneri finanziari diversi

La spesa per interessi passivi sui prestiti in ammortamento nell'anno 2013, ammonta ad Euro 36.408,14 e in rapporto alle entrate accertate nei primi tre titoli del 2° periodo precedente l'incidenza degli interessi passivi è del 1,29%.

n) Spese in conto capitale

Per una illustrazione dettagliata delle spese in conto capitale, si rimanda alla Relazione illustrativa della Giunta Comunale al Rendiconto.

o) Servizi per conto terzi

L'andamento delle entrate e delle spese dei Servizi conto terzi è stato il seguente:

SERVIZI CONTO TERZI	ENTRATA		SPESA	
	2011	2013	2012	2013
Ritenute previdenziali al personale	55.163,85	48.966,39	55.163,85	48.966,39
Ritenute erariali	123.749,08	118.634,06	123.749,08	118.634,06
Altre ritenute al personale c/terzi	14.823,75	8.363,57	14.823,75	8.363,57
Depositi cauzionali	45,00	0,00	45,00	0,00
Altre per servizi conto terzi	15.732,68	0,00	15.732,68	19.208,88
Fondi per il Servizio economato	3.000,00	3.000,00	3.000,00	3.000,00
	212.514,36	0,00	212.514,36	0,00

p) Indebitamento

L'Ente ha rispettato il limite di indebitamento disposto dall'art. 204 del T.U.E.L. ottenendo le seguenti percentuali d'incidenza degli interessi passivi al 31.12, per ciascuno degli anni 2011 e 2012, sulle entrate correnti accertate nel 2° esercizio precedente:

2011	2012	2013
		1,29%

L'indebitamento dell'ente ha avuto la seguente evoluzione: (in migliaia di euro)

Anno	2011	2012	2013
Residuo debito	946.014,60	849.491,44	747.484,44
Nuovi prestiti			
Prestiti rimborsati	96.523,16	102.007,00	107.550,78
Estinzioni anticipate			
Totale fine anno	849.491,44	747.484,44	639.933,66

Gli oneri finanziari per ammortamento prestiti ed il rimborso degli stessi in conto capitale registra la seguente evoluzione: (in migliaia di euro)

Anno	2011	2012	2013
Oneri finanziari	-	42.732,04	36.408,14
Quota capitale	96.523,16	102.007,00	107.550,78
Totale fine anno	96.523,16	144.739,04	143.958,92

Analisi della gestione dei residui

L'organo di revisione ha verificato il rispetto dei principi e dei criteri di determinazione dei residui attivi e passivi disposti dagli articoli 179,182,189 e 190 del T.U.E.L.. I residui attivi e passivi esistenti al primo gennaio 2013 sono stati correttamente ripresi dal rendiconto dell'esercizio 2012. L'ente ha provveduto al riaccertamento dei residui attivi e passivi al 31.12.2013 come previsto dall'art. 228 del T.U.E.L. dando adeguata motivazione. I risultati di tale verifica sono i seguenti:

Residui attivi

<i>Gestione</i>	<i>Residui iniziali</i>	<i>Residui riscossi</i>	<i>Residui da riportare</i>	<i>Totale residui accertati</i>	<i>Residui stornati</i>
Corrente Tit. I, II, III	1.678.491,78	977.240,58	653.491,64	1.630.732,22	47.759,56
C/capitale Tit. IV, V	2.083.758,53	514.580,34	1.386.227,71	1.900.808,05	182.950,48
Servizi c/terzi Tit. VI	38.405,34	11.181,93	27.192,04	38.373,97	31,37
Totale	3.800.655,65	1.503.002,85	2.066.911,39	3.569.914,24	230.741,41

Residui passivi

<i>Gestione</i>	<i>Residui iniziali</i>	<i>Residui pagati</i>	<i>Residui da riportare</i>	<i>Totale residui impegnati</i>	<i>Residui stornati</i>
Corrente Tit. I	1.181.888,96	678.115,46	445.451,65	1.123.567,11	58.321,85
C/capitale Tit. II	3.585.513,26	627.005,40	2.787.888,37	3.414.893,77	170.619,49
Rimb. prestiti Tit. III					
Servizi c/terzi Tit. IV	8.828,15	2.256,00	6.538,55	8.794,55	33,60
Totale	4.776.230,37	1.307.376,86	3.239.878,57	4.547.255,43	228.974,94

Risultato complessivo della gestione residui

Maggiori residui attivi	
Minori residui attivi	230.741,41
Minori residui passivi	228.974,94
SALDO GESTIONE RESIDUI	-1.766,47

Insussistenze ed economie

Gestione corrente	-10.562,29
Gestione in conto capitale	12.330,99
Gestione servizi c/terzi	-2,23
Gestione vincolata	
VERIFICA SALDO GESTIONE RESIDUI	-1.768,70

Il richiamato art. 228 dispone infatti che ogni anno, "prima dell'inserimento nel conto

del bilancio dei residui attivi e passivi l'Ente Locale provvede all'operazione di riaccertamento degli stessi, consistente nella revisione delle ragioni del mantenimento in tutto o in parte dei residui".

L'esito di tale riaccertamento deve risultare da **Determinazione del Responsabile del Servizio Finanziario**, nella quale, riepilogando i risultati delle verifiche effettuate da tutti i Responsabili dei Servizi del Comune:

- a) viene attestato che, ai fini della loro conservazione, per i residui attivi sono soddisfatte le condizioni di cui all'art. 189 e per i residui passivi quelle dell' art. 190 del Tuel;

Analisi e valutazione dei debiti fuori bilancio

L'ente nel corso del 2013 ha riconosciuto debiti fuori bilancio con le delibere del Consiglio Comunale N. 35 del 30.09.2013 (euro 5.740,00 per acquisizione di beni e servizi, in violazione degli obblighi di cui ai commi 1, 2 e 3 dell'articolo 191, nei limiti degli accertati e dimostrati utilità ed arricchimento per l'ente, nell'ambito dell'espletamento di pubbliche funzioni e servizi di competenza), N. 36 del 30.09.2013 (euro 2.420,00 per acquisizione di beni e servizi, in violazione degli obblighi di cui ai commi 1, 2 e 3 dell'articolo 191, nei limiti degli accertati e dimostrati utilità ed arricchimento per l'ente, nell'ambito dell'espletamento di pubbliche funzioni e servizi di competenza) e N. 37 del 30.09.2013 (euro 2.933,96 per acquisizione di beni e servizi, in violazione degli obblighi di cui ai commi 1, 2 e 3 dell'articolo 191, nei limiti degli accertati e dimostrati utilità ed arricchimento per l'ente, nell'ambito dell'espletamento di pubbliche funzioni e servizi di competenza).

VERIFICA DEI PARAMETRI DI DEFICITARIETA'

Vista la tabella relativa ai parametri di riscontro della situazione di deficitarietà strutturale previsti dall'art. 228, comma 5 del T.U.E.L. predisposta sulla base del presente Rendiconto ed esemplificata qui di seguito, l'Organo di Revisione, ricorda che il mancato rispetto di metà dei dieci parametri previsti determina il verificarsi per l'Ente delle condizioni di deficitarietà strutturale previsti dalle vigenti disposizioni in materia, ed evidenzia la seguente situazione:

Descrizione parametri		Valore 2013	Limite
1) Disavanzo gestione/entrate correnti		0	max. 5%
2) Volume residui attivi tit. I e III al 31.12/entrate tit. I e III		<42%	max. 42%
3) Ammontare residui attivi tit. I e III al 31.12/entrate tit. I e III	x	>65%	max. 65%
4) Volume residui passivi tit. I al 31.12/impegni spese tit. I	x	>40%	max. 40%
5) Procedimenti esecuzione forzata > 0,50 delle spese correnti		<0,50%	max. 0,50%
6) Debiti fuori bilancio		0	no
7) Consistenza debiti finanziamento		0	no
8) Spese personale servizio/entrate correnti		<40%	max. 40%
9) Anticipazione di tesoreria non rimborsate		<5%	max. 5%
10) Ripiano squilibri art. 193		0	no

In conseguenza di quanto riportato sopra, si sottolinea che:

∅ risultano non rispettati per l'anno 2013 n. 2 parametri su dieci ed in particolare quelli contrassegnati dai numeri 3) e 4).

In sintesi, analizzati i risultati emersi di cui innanzi, l'Ente non si trova in condizioni di deficitarietà strutturale.

PATTO DI STABILITA' INTERNO

Richiamata preliminarmente la normativa di riferimento (Leggi n. 183/2011 e n. 228/2012, Decreti-legge n. 74/2012, n. 35/2013, n. 43/2013, n. 120/2013 e n. 151/2013) per i Comuni con popolazione superiore a 1.000 abitanti, l'Organo di Revisione ha rilevato che:

E' stato raggiunto l'OBIETTIVO PROGRAMMATICO ANNUALE SALDO FINANZIARIO 2013, determinato ai sensi dei commi da 2 a 6 dell'art. 31, legge n. 183/2011 e dal comma 3 dell'articolo 20, decreto legge n. 98/2011 e pari a euro 148.000,00.

CONTO DEL PATRIMONIO

Nel conto del patrimonio sono rilevati gli elementi dell'attivo e del passivo, nonché le variazioni che gli elementi patrimoniali hanno subito per effetto della gestione.

I valori patrimoniali al 31/12/2013 e le variazioni rispetto all' anno precedente sono così riassunti:

Attivo	31/12/2012	Variazioni da conto finanziario	Variazioni da altre cause	31/12/2013
Immobilizzazioni immateriali				
Immobilizzazioni materiali	17.876.425,00	582.674,53	-466.051,12	17.993.048,41
Immobilizzazioni finanziarie	69.272,86			69.272,86
Totale immobilizzazioni	17.945.697,86	582.674,53	-466.051,12	18.062.321,27
Rimanenze				
Crediti	3.900.363,75	-757.331,86	-230.025,41	2.913.006,48
Altre attività finanziarie				
Disponibilità liquide	1.551.687,13	1.007.324,90		2.559.012,03
Totale attivo circolante	5.452.050,88	249.993,04	-230.025,41	5.472.018,51
Ratei e risconti				
Totale dell'attivo	23.397.748,74	832.667,57	-696.076,53	23.534.339,78
Conti d'ordine	3.585.513,26	-170.267,14	-170.619,49	3.244.626,63
Passivo				
Patrimonio netto	14.784.955,09	-672.957,59		14.111.997,50
Conferimenti	6.676.314,57	725.721,07		7.402.035,64
Debiti di finanziamento	747.484,44	-107.550,78		639.933,66
Debiti di funzionamento	1.180.166,49	246.346,90	-58.321,85	1.368.191,54
Debiti per somme anticipate da terzi				
Altri debiti	8.828,15	3.359,89	-33,60	12.154,44
Totale debiti	1.936.479,08	142.156,01	-58.355,45	2.020.279,64
Ratei e risconti				
Totale del passivo	23.397.748,74	194.919,49	-58.355,45	23.534.312,78
Conti d'ordine	3.585.513,26	-170.267,14	-170.619,49	3.244.626,63

La verifica degli elementi patrimoniali al 31.12.2013 ha evidenziato in particolare:

A. Immobilizzazioni

Le immobilizzazioni iscritte nel conto del patrimonio sono state valutate in base ai criteri indicati nell'art. 230 del T.U.E.L. e nei punti da 110 a 119 del principio contabile n. 3. I valori iscritti trovano corrispondenza con quanto riportato nell'inventario e nelle scritture contabili.

L'ente è dotato di idonee procedure contabili per la compilazione e la tenuta dell'inventario ed esistono rilevazioni sistematiche ed aggiornate sullo stato della

effettiva consistenza del patrimonio dell'ente.

B IV Disponibilità liquide

E' stata verificata la corrispondenza del saldo patrimoniale al 31.12.2013 delle disponibilità liquide con il saldo contabile e con le risultanze del conto del tesoriere.

C. 2. Debiti per mutui e prestiti

Per tali debiti è stata verificata la corrispondenza tra:

- il saldo patrimoniale al 31.12.2013 con i debiti residui in sorte capitale dei mutui in essere.
- le variazioni in diminuzione e l'importo delle quote capitali dei mutui rimborsate riportato nel titolo III della spesa.

C. Debiti di funzionamento

Il valore patrimoniale al 31.12.2013 corrisponde al totale dei residui passivi del titolo I della spesa al netto dei costi di esercizi futuri rilevati nei conti d'ordine.

RELAZIONE DELLA GIUNTA AL RENDICONTO

Tenuto conto di quanto previsto dall'[art. 231 del Tuel](#), dallo Statuto e dal Regolamento di contabilità dell'Ente, la relazione della Giunta :

- esprime valutazioni di efficacia dell'azione condotta sulla base dei risultati conseguiti in rapporto ai programmi e ai costi sostenuti;
- evidenzia i criteri di valutazione del patrimonio;
- analizza i principali scostamenti rispetto alle previsioni, motivandone le cause;
- presenta un'esaustiva informativa dei singoli aspetti esaminati, favorendo in tal modo buon grado di dettaglio e comprensibilità;
- esprime i risultati che trovano riferimento nella contabilità finanziaria, economica e patrimoniale;
- rispetta nella sua formulazione i principi ispiratori della Legge n. 241/90, relativamente alla trasparenza e alla comprensibilità del risultato amministrativo.

RILIEVI, CONSIDERAZIONI E PROPOSTE

In questa parte della relazione il Revisore riporta, in base a quanto esposto in analisi nei punti precedenti, considerazioni, proposte e rilievi tendenti a conseguire efficienza, produttività ed economicità della gestione.

Il Revisore intende in proposito fornire, all'organo politico dell'ente, il supporto fondamentale alla sua funzione di indirizzo e controllo per le sue scelte di politica economica e finanziaria.

Gli aspetti che sono stati attentamente esaminati sono i seguenti:

- la regolarità contabile e finanziaria e il rispetto degli adempimenti obbligatori, ciò a mezzo di continua vigilanza sull'attività amministrativo-contabile ed in sede di verifica del rendiconto in interesse;
- l'attendibilità delle risultanze della gestione finanziaria, e quindi il rispetto delle regole e dei principi per l'accertamento e l'impegno, esigibilità dei crediti,

salvaguardia equilibri finanziari anche prospettici;

- l'attendibilità dei risultati economici generali e di dettaglio, e quindi il rispetto del principio della competenza economica, la completa e corretta rilevazione dei componenti economici positivi e negativi, l'esame delle scritture contabili o carte di lavoro a supporto dei dati rilevati;
- l'attendibilità dei valori patrimoniali;
- l'analisi e la valutazione dei risultati finanziari ed economici della gestione dell'ente.

Gli elementi che sono altresì stati considerati sono:

- q l'economicità della gestione dei servizi pubblici a domanda ed a rilevanza economica;
- q l'indebitamento dell'ente e l'incidenza degli oneri finanziari;
- q la gestione delle risorse umane e relativo costo;
- q la gestione delle risorse finanziarie ed economiche;
- q l'attendibilità delle previsioni, la veridicità del rendiconto, l'utilità delle informazioni per gli utilizzatori del sistema di bilancio;
- q la qualità delle procedure e delle informazioni in termini di trasparenza, tempestività e semplificazione ;
- q l'adeguatezza del sistema contabile.

Richiamato quanto evidenziato nel paragrafo "b) Risultato della gestione di competenza" a pag. 9 - ossia la mancata equivalenza tra gli accertamenti di entrata e gli impegni di spesa dei capitoli relativi ai servizi per conto terzi in ordine alle spese per servizi per conto di terzi, a causa della mancata presentazione del rendiconto per il rimborso delle spese elettorali sostenute nel 2013 e pari a euro 19.208,88 – si suggerisce all'Ente di verificare le procedure preposte alla gestione delle spese elettorali e della correlata istanza di rimborso, al fine di migliorarne l'efficienza.

CONCLUSIONI

Tenuto conto di tutto quanto esposto, rilevato e proposto,

L'Organo di Revisione

Certifica

la conformità dei dati del Rendiconto con quelli delle scritture contabili dell'Ente e in via generale la regolarità contabile e finanziaria della gestione;

Esprime

parere favorevole per l'approvazione del rendiconto e della relazione illustrativa della Giunta per l'esercizio finanziario 2013, invitando tuttavia gli organi dell'Ente a tener conto delle osservazioni formulate con la presente relazione.

Sini, 18 aprile 2014



L'Organo di revisione
Dott. Mauro Serra

A handwritten signature in black ink, appearing to read "Mauro Serra".