

# ***COMUNE DI PABILLONIS***

VIA SAN GIOVANNI 7 - 9030 - VS

PABILLONIS

C.F.: 00497620922

P. I.V.A.: 00497620922



## ***BILANCIO DI PREVISIONE PER L'ESERCIZIO 2013***



### **PARTE ENTRATA**

## BILANCIO DI PREVISIONE - PARTE ENTRATA ANNO 2013

RISORSA		Accertamenti ultimo esercizio chiuso	Previsioni Definitive anno in corso	PREV. DI COMPETENZA			Note
Codice e Num.	Denominazione			VARIAZIONI		SOMME RISULTANTI	
				Aumento	Diminuzione		
0000000 .0 202 0		0,00	0,00	0,00	0,00	0,00	
0000001 1.00 1 0	AVANZO DI AMMINISTRAZIONE	0,00	0,00	0,00	0,00	0,00	
0000001 1.00 1 1	AVANZO DI AMMINISTRAZIONE NON VINCOLATO	0,00	409.443,36	0,00	409.443,36	0,00	
0000001 1.00 1 2	AVANZO DI AMMINISTRAZIONE VINCOLATO	0,00	11.584,23	0,00	6.115,03	5.469,20	
0000001 1.00 1 3	AVANZO DI AMMINISTRAZIONE DA FONDO AMMORTAMENTO	0,00	0,00	0,00	0,00	0,00	
0000001 1.00 1 4	AVANZO DI AMMINISTRAZIONE DA INVESTIMENTI	0,00	57.226,38	0,00	57.226,38	0,00	
<b>TOTALE</b>		0,00	478.253,97	0,00	472.784,77	5.469,20	
<b>TITOLO 1: ENTRATE TRIBUTARIE</b>							
<b>CATEGORIA 1: Imposte</b>							
1010010 41	IMPOSTA COMUNALE SUGLI IMMOBILI	121.511,12	0,00	0,00	0,00	0,00	
1010030 59	IMPOSTA COMUNALE SULLA PUBBLICITA'	1.021,48	2.000,00	0,00	1.000,00	1.000,00	
1010040 44	ADDIZIONALE COMUNALE SUL CONSUMO DI ENERGIA ELETTRICA	31.374,93	7.349,31	0,00	7.349,31	0,00	
1010050 59	ALTRE IMPOSTE	30.000,00	178.251,70	149.469,80	0,00	327.721,50	
<b>TOTALE CATEGORIA 1</b>		183.907,53	187.601,01	149.469,80	8.349,31	328.721,50	
<b>CATEGORIA 2: Tasse</b>							
1020060 62	TASSA PER L'OCCUPAZIONE DI SPAZI E DI AREE PUBBLICHE	5.447,13	7.000,00	0,00	0,00	7.000,00	
1020070 61	TASSA PER LO SMALTIMENTO DEI RIFIU- TI SOLIDI URBANI	242.538,30	247.580,70	334.490,00	247.580,70	334.490,00	
1020090 69	TASSA DI CONCESSIONE SU ATTI E PROVVEDIMENTI COMUNALI	0,00	0,00	0,00	0,00	0,00	
1020100 69	ALTRE TASSE	0,00	0,00	0,00	0,00	0,00	
<b>TOTALE CATEGORIA 2</b>		247.985,43	254.580,70	334.490,00	247.580,70	341.490,00	

## BILANCIO DI PREVISIONE - PARTE ENTRATA ANNO 2013

RISORSA		Accertamenti ultimo esercizio chiuso	Previsioni Definitive anno in corso	PREV. DI COMPETENZA			Note
Codice e Num.	Denominazione			VARIAZIONI		SOMME RISULTANTI	
		Aumento	Diminuzione				
<b>CATEGORIA 3: Tributi speciali ed altre entrate tributarie proprie</b>							
1030110 00	DIRITTI SULLE PUBBLICHE AFFISSIONI	768,40	800,00	0,00	300,00	500,00	
1030120 00	ALTRI TRIBUTI SPECIALI ED ENTRATE TRIBUTARIE	0,00	0,00	0,00	0,00	0,00	
<b>TOTALE CATEGORIA</b>		<b>3</b>	768,40	800,00	0,00	300,00	500,00
<b>TITOLO 1</b>							
<b>TOTALE CATEGORIA 1</b>			183.907,53	187.601,01	149.469,80	8.349,31	328.721,50
<b>TOTALE CATEGORIA 2</b>			247.985,43	254.580,70	334.490,00	247.580,70	341.490,00
<b>TOTALE CATEGORIA 3</b>			768,40	800,00	0,00	300,00	500,00
<b>TOTALE TITOLO</b>		<b>1</b>	432.661,36	442.981,71	483.959,80	256.230,01	670.711,50

## BILANCIO DI PREVISIONE - PARTE ENTRATA ANNO 2013

RISORSA		Accertamenti ultimo esercizio chiuso	Previsioni Definitive anno in corso	PREV. DI COMPETENZA			Note
Codice e Num.	Denominazione			VARIAZIONI		SOMME RISULTANTI	
		Aumento	Diminuzione				
<b>TITOLO 2: ENTRATE DERIVANTI DA CONTRIBUTI E TRASF. CORRENTI DELLO STATO, DELLA REGIONE E DI ALTRI ENTI PUBBLICI ANCHE IN RAPPORTO ALL'ESERCIZIO DI FUNZ. DELEG.</b>							
<b>CATEGORIA 1: Contributi e trasferimenti correnti dallo Stato</b>							
2010130 00	TRASFERIMENTI CORRENTI DELLO STATO A CARATTERE GENERALE	702.654,22	525.461,00	423.883,36	451.892,00	497.452,36	
2010140 00	TRASFERIMENTI CORRENTI DELLO STATO FINALIZZATI	47.289,44	36.477,44	135,86	6.197,48	30.415,82	
2010170 00	FUNZIONI DI ISTRUZIONE PUBBLICA	6.927,38	10.193,68	0,00	3.764,38	6.429,30	
2010230 00	FUNZIONI NEL SETTORE SOCIALE	225,17	370,92	0,00	0,00	370,92	
2010260 00	FUNZIONI GENERALI DI AMMINISTRAZION DI GESTIONE E DI CONTROLLO	5.464,00	0,00	0,00	0,00	0,00	
2010520 00	SCUOLA MATERNA	5.426,49	5.426,49	0,00	0,00	5.426,49	
2010990 00	TRASFERIMENTI ORDINARI DI CAPITALE DALLO STATO	19.026,71	19.517,82	0,00	19.517,82	0,00	
	<b>TOTALE CATEGORIA 1</b>	<b>787.013,41</b>	<b>597.447,35</b>	<b>424.019,22</b>	<b>481.371,68</b>	<b>540.094,89</b>	
<b>CATEGORIA 2: Contributi e trasferimenti correnti dalla Regione</b>							
2020150 00	FUNZIONI GENERALI DI AMMINISTRAZION DI GESTIONE E DI CONTROLLO	0,00	0,00	82.539,24	0,00	82.539,24	
2020170 00	FUNZIONI DI ISTRUZIONE PUBBLICA	0,00	0,00	0,00	0,00	0,00	
2020180 00	FUNZIONI RELATIVE ALLA CULTURA E AI BENI CULTURALI	3.322,50	3.322,50	0,00	1.779,26	1.543,24	
2020200 00	FUNZIONI NEL CAMPO TURISTICO	0,00	0,00	0,00	0,00	0,00	
2020230 00	FUNZIONI NEL SETTORE SOCIALE	165.585,96	163.838,28	0,00	63.984,48	99.853,80	
2020240 00	FUNZIONI NEL CAMPO DELLO SVILUPPO ECONOMICO	4.791,72	0,00	0,00	0,00	0,00	
2020250 00	ALTRI CONTRIBUTI E TRASFERIMENTI CORRENTI DALLA REGIONE	532.586,56	720.077,09	192.539,70	241.912,58	670.704,21	
2020260 00	FUNZIONI GENERALI DI AMMINISTRAZION DI GESTIONE E DI CONTROLLO	6.404,07	10.000,00	22.714,00	0,00	32.714,00	



## BILANCIO DI PREVISIONE - PARTE ENTRATA ANNO 2013

RISORSA		Accertamenti ultimo esercizio chiuso	Previsioni Definitive anno in corso	PREV. DI COMPETENZA			Note
Codice e Num.	Denominazione			VARIAZIONI		SOMME RISULTANTI	
				Aumento	Diminuzione		
2020320 00	FUNZIONI RIGUARDANTI LA GESTIONE DE TERRITORIO E DELL'AGRICOLTURA	33.804,60	48.623,54	0,00	48.623,54	0,00	
<b>TOTALE CATEGORIA 2</b>		746.495,41	945.861,41	297.792,94	356.299,86	887.354,49	
<b>CATEGORIA 3: Contributi e trasferimenti dalla Regione per funzioni delegate</b>							
2030170 00	FUNZIONI DI ISTRUZIONE PUBBLICA	15.649,89	15.649,89	0,00	2.433,34	13.216,55	
2030180 00	FUNZIONI RELATIVE ALLA CULTURA E AI BENI CULTURALI	0,00	3.148,18	0,00	3.148,18	0,00	
2030230 00	FUNZIONI NEL SETTORE SOCIALE	459.792,42	485.774,76	241.473,42	101.458,91	625.789,27	
2030250 00	ALTRI CONTRIBUTI E TRASFERIMENTI CORRENTI DALLA REGIONE	3.742,11	3.704,62	2.169,38	0,00	5.874,00	
2030340 00	FUNZIONI NEL SETTORE SOCIALE	31.325,35	72.098,56	0,00	63.860,67	8.237,89	
2030360 00	ALTRI CONTRIBUTI E TRASFERIMENTI PER FUNZIONI DELEGATE ALLA REGIONE	0,00	1.508,00	0,00	127,00	1.381,00	
2030800 00	SERVIZI RELATIVI ALL'AGRICOLTURA	0,00	0,00	0,00	0,00	0,00	
<b>TOTALE CATEGORIA 3</b>		510.509,77	581.884,01	243.642,80	171.028,10	654.498,71	
<b>CATEGORIA 5: Contributi e trasferimenti correnti da altri enti del settore pubblico</b>							
2050230 04	CONTRIBUTI DA TRASFERIMENTI CORRENTI DA COMUNI E UNIONE DI COMUNI	0,00	4.000,00	0,00	0,00	4.000,00	
2050260 04	CONTRIBUTI DA TRASFERIMENTI CORRENTI DA COMUNI E UNIONE DI COMUNI	26.400,00	15.430,44	0,00	15.430,44	0,00	
2050280 00	FUNZIONI RELATIVE ALLA CULTURA E AI BENI CULTURALI	0,00	0,00	4.800,00	0,00	4.800,00	
2050440 00	CONTRIBUTI E TRASFERIMENTI CORRENTI DA ALTRI ENTI DEL SETTORE PUBBLICO	1.101,80	1.392,42	0,00	1.392,42	0,00	
2050440 03		0,00	1.216,54	0,00	1.216,54	0,00	
2050440 15	CONTRIBUTI E TRASFERIMENTI CORRENTI DA ALTRI ENTI DEL SETTORE PUBBLICO	3.546,75	3.653,42	0,00	3.653,42	0,00	
<b>TOTALE CATEGORIA 5</b>		31.048,55	25.692,82	4.800,00	21.692,82	8.800,00	
<b>TITOLO 2</b>							
<b>TOTALE CATEGORIA 1</b>		787.013,41	597.447,35	424.019,22	481.371,68	540.094,89	
<b>TOTALE CATEGORIA 2</b>		746.495,41	945.861,41	297.792,94	356.299,86	887.354,49	
<b>TOTALE CATEGORIA 3</b>		510.509,77	581.884,01	243.642,80	171.028,10	654.498,71	
<b>TOTALE CATEGORIA 5</b>		31.048,55	25.692,82	4.800,00	21.692,82	8.800,00	
<b>TOTALE TITOLO 2</b>		2.075.067,14	2.150.885,59	970.254,96	1.030.392,46	2.090.748,09	

## BILANCIO DI PREVISIONE - PARTE ENTRATA ANNO 2013

RISORSA		Accertamenti ultimo esercizio chiuso	Previsioni Definitive anno in corso	PREV. DI COMPETENZA			Note
Codice e Num.	Denominazione			VARIAZIONI		SOMME RISULTANTI	
		Aumento	Diminuzione				
<b>TITOLO 3: ENTRATE EXTRATRIBUTARIE</b>							
<b>CATEGORIA 1: Proventi dei servizi pubblici</b>							
3010450 00	SEGRETERIA GENERALE, PERSONALE ED ORGANIZZAZIONE	8.552,40	10.000,00	0,00	2.000,00	8.000,00	
3010460 00	UFFICIO TECNICO	100,00	300,00	0,00	100,00	200,00	
3010470 00	ANAGRAFE, STATO CIVILE, ELETTORALE, LEVA E SERVIZIO STATISTICO	1.963,98	2.000,00	0,00	0,00	2.000,00	
3010480 00	ALTRI SERVIZI GENERALI	7.718,07	20.000,00	0,00	4.000,00	16.000,00	
3010510 00	RISORSE FINALIZZATE CODICE DELLA STRADA	198,00	2.000,00	0,00	0,00	2.000,00	
3010550 00	ASSISTENZA SCOLASTICA, TRASPORTO, REFEZIONE E ALTRI SERVIZI	11.500,00	24.570,00	0,00	2.160,00	22.410,00	
3010590 00	STADIO COMUNALE, PALAZZO DELLO SPORT ED ALTRI IMPIANTI	0,00	1.000,00	800,00	0,00	1.800,00	
3010680 00	SERVIZIO IDRICO INTEGRATO	0,00	0,00	0,00	0,00	0,00	
3010730 00	ASSISTENZA, BENEFICENZA PUBBLICA E SERVIZI DIVERSI ALLA PERSONA	47.357,35	43.880,00	2.461,06	33.880,00	12.461,06	
3010750 00	FIERE MERCATI E SERVIZI CONNESSI	6.514,00	4.356,00	0,00	4.356,00	0,00	
<b>TOTALE CATEGORIA 1</b>		<b>83.903,80</b>	<b>108.106,00</b>	<b>3.261,06</b>	<b>46.496,00</b>	<b>64.871,06</b>	
<b>CATEGORIA 2: Proventi dei beni dell'ente</b>							
3020220 29	FUNZIONI RIGUARDANTI LA GESTIONE DEL TERRITORIO E DELL'AMBIENTE	45.000,00	45.000,00	0,00	0,00	45.000,00	
3020860 21	GESTIONE DEI FABBRICATI	22.303,28	16.377,24	901,46	0,00	17.278,70	
3020870 21	GESTIONE DEI TERRENI	19.329,31	26.000,00	0,00	1.022,47	24.977,53	
<b>TOTALE CATEGORIA 2</b>		<b>86.632,59</b>	<b>87.377,24</b>	<b>901,46</b>	<b>1.022,47</b>	<b>87.256,23</b>	
<b>CATEGORIA 3: Interessi su anticipazioni e crediti</b>							
3030890 00	INTERESSI SU DEPOSITI DI DENARO O VALORI MOBILIARI	0,00	0,00	0,00	0,00	0,00	

## BILANCIO DI PREVISIONE - PARTE ENTRATA ANNO 2013

RISORSA		Accertamenti ultimo esercizio chiuso	Previsioni Definitive anno in corso	PREV. DI COMPETENZA			Note
Codice e Num.	Denominazione			VARIAZIONI		SOMME RISULTANTI	
				Aumento	Diminuzione		
3030890 15	INTERESSI SU DEPOSITI DI DENARO	10.519,51	6.500,00	0,00	1.500,00	5.000,00	
3030910 00	INTERESSI SU ANTICIPAZIONI E CREDIT DIVERSI	0,00	0,00	0,00	0,00	0,00	
3030940 29	PROVENTI DIVERSI	0,00	0,00	0,00	0,00	0,00	
<input type="checkbox"/>	<b>TOTALE CATEGORIA</b>	<b>3</b>	10.519,51	6.500,00	0,00	1.500,00	5.000,00
<b>CATEGORIA 5 :Proventi diversi.</b>							
3050150 00	FUNZIONI GENERALI DI AMMINISTRAZION DI GESTIONE E DI CONTROLLO	0,00	0,00	0,00	0,00	0,00	
3050300 00	FUNZIONI NEL CAMPO TURISTICO	0,00	0,00	0,00	0,00	0,00	
3050550 00	ASSISTENZA SCOLASTICA, TRASPORTO, REFEZIONE E ALTRI SERVIZI	0,00	0,00	0,00	0,00	0,00	
3050605 28	RIMBORSO SPESE SERVIZI	0,00	0,00	0,00	0,00	0,00	
3050940 29	PROVENTI DIVERSI	130.152,24	136.176,82	0,00	24.034,70	112.142,12	
<input type="checkbox"/>	<b>TOTALE CATEGORIA</b>	<b>5</b>	130.152,24	136.176,82	0,00	24.034,70	112.142,12
<b>TITOLO 3</b>							
<b>TOTALE CATEGORIA 1</b>		83.903,80	108.106,00	3.261,06	46.496,00	64.871,06	
<b>TOTALE CATEGORIA 2</b>		86.632,59	87.377,24	901,46	1.022,47	87.256,23	
<b>TOTALE CATEGORIA 3</b>		10.519,51	6.500,00	0,00	1.500,00	5.000,00	
<b>TOTALE CATEGORIA 5</b>		130.152,24	136.176,82	0,00	24.034,70	112.142,12	
<b>TOTALE TITOLO</b>		<b>3</b>	311.208,14	338.160,06	4.162,52	73.053,17	269.269,41

## BILANCIO DI PREVISIONE - PARTE ENTRATA ANNO 2013

RISORSA		Accertamenti ultimo esercizio chiuso	Previsioni Definitive anno in corso	PREV. DI COMPETENZA			Note
Codice e Num.	Denominazione			VARIAZIONI		SOMME RISULTANTI	
		Aumento	Diminuzione				
<b>TITOLO 4: ENTRATE DERIVANTI DA ALIENAZIONI, DA TRASFERIMENTI DI CAPITALE E DA RISCOSSIONI DI CREDITI</b>							
<b>CATEGORIA 1: Alienazione di beni patrimoniali</b>							
4010960 61	ALIENAZIONE BENI IMMOBILI E DIRITTI REALI SU BENI IMMOBILI	0,00	0,00	0,00	0,00	0,00	
4010970 61	CESSIONE DI BENI DEMANIALI	15.996,00	22.000,00	0,00	6.000,00	16.000,00	
<b>TOTALE CATEGORIA 1</b>		15.996,00	22.000,00	0,00	6.000,00	16.000,00	
<b>CATEGORIA 2: Trasferimenti di capitale dallo Stato</b>							
4020990 00	TRASFERIMENTI ORDINARI DI CAPITALE DALLO STATO	23.067,66	23.004,86	0,00	23.004,86	0,00	
<b>TOTALE CATEGORIA 2</b>		23.067,66	23.004,86	0,00	23.004,86	0,00	
<b>CATEGORIA 3: Trasferimenti di capitale dalla Regione</b>							
4030260 00	FUNZIONI GENERALI DI AMMINISTRAZION DI GESTIONE E DI CONTROLLO	0,00	0,00	0,00	0,00	0,00	
4030340 00	FUNZIONI NEL SETTORE SOCIALE	0,00	0,00	0,00	0,00	0,00	
4030370 00	FUNZIONI GENERALI DI AMMINISTRAZION E DI GESTIONE E DI CONTROLLO	332.000,00	0,00	0,00	0,00	0,00	
4030400 00	FUNZIONI NEL CAMPO DELLA VIABILITA' E DEI TRASPORTI	135.000,00	0,00	0,00	0,00	0,00	
4030420 00	FUNZIONI NEL CAMPO DELLO SVILUPPO E ECONOMICO	0,00	0,00	0,00	0,00	0,00	
4031010 00	TRASFERIMENTI DI CAPITALE ORDINARI DALLA REGIONE	384.820,98	108.933,32	0,00	33.933,32	75.000,00	
4031020 00	TRASFERIMENTI DI CAPITALE STRAORDINARI DALLA REGIONE	527.206,93	259.373,45	250.251,21	259.373,45	250.251,21	
<b>TOTALE CATEGORIA 3</b>		1.379.027,91	368.306,77	250.251,21	293.306,77	325.251,21	
<b>CATEGORIA 4: Trasferimenti di capitale da altri enti del settore pubblico</b>							
4040440 00	CONTRIBUTI E TRASFERIMENTI CORRENTI DA ALTRI ENTI DEL SETTORE PUBBLICO	0,00	0,00	0,00	0,00	0,00	
4040440 15	CONTRIBUTI E TRASFERIMENTI CORRENTI DA ALTRI ENTI DEL SETTORE PUBBLICO	0,00	0,00	0,00	0,00	0,00	
4040950 62	ALIENAZIONE BENI MOBILI E DIRITTI REALI SU BENI MOBILI	0,00	0,00	0,00	0,00	0,00	

## BILANCIO DI PREVISIONE - PARTE ENTRATA ANNO 2013

RISORSA		Accertamenti ultimo esercizio chiuso	Previsioni Definitive anno in corso	PREV. DI COMPETENZA			Note
Codice e Num.	Denominazione			VARIAZIONI		SOMME RISULTANTI	
				Aumento	Diminuzione		
4041030 00	TRASFERIMENTI ORDINARI DI CAPITALE DA ALTRI ENTI PUBBLICI	0,00	0,00	0,00	0,00	0,00	
4041040 00	TRASFERIMENTI DI CAPITALI STRAORDINARI DA ALTRI ENTI PUBBLICI	0,00	0,00	0,00	0,00	0,00	
4041040 15	TRASFERIMENTI DI CAPITALE STRAORDINARI DA ALTRI ENTI	10.000,00	0,00	0,00	0,00	0,00	
<input type="checkbox"/>	<b>TOTALE CATEGORIA 4</b>	10.000,00	0,00	0,00	0,00	0,00	
<b>CATEGORIA 5: Trasferimenti di capitale da altri soggetti</b>							
4050440 19	CONTRIBUTI E TRASFERIMENTI CORRENTI DA ALTRI ENTI DEL SETTORE PUBBLICO	0,00	0,00	0,00	0,00	0,00	
4050450 19	CONTRIBUTI E TRASFERIMENTI DA PARTE DI ALTRI SOGGETTI	0,00	7.481,66	0,00	7.481,66	0,00	
4051050 17	PROVENTI DELLE CONCESSIONI EDILIZIE E SANZIONI URBANISTICHE	33.000,00	55.000,00	0,00	35.000,00	20.000,00	
<input type="checkbox"/>	<b>TOTALE CATEGORIA 5</b>	33.000,00	62.481,66	0,00	42.481,66	20.000,00	
<b>TITOLO 4</b>							
<b>TOTALE CATEGORIA 1</b>		15.996,00	22.000,00	0,00	6.000,00	16.000,00	
<b>TOTALE CATEGORIA 2</b>		23.067,66	23.004,86	0,00	23.004,86	0,00	
<b>TOTALE CATEGORIA 3</b>		1.379.027,91	368.306,77	250.251,21	293.306,77	325.251,21	
<b>TOTALE CATEGORIA 4</b>		10.000,00	0,00	0,00	0,00	0,00	
<b>TOTALE CATEGORIA 5</b>		33.000,00	62.481,66	0,00	42.481,66	20.000,00	
<b>TOTALE TITOLO 4</b>		1.461.091,57	475.793,29	250.251,21	364.793,29	361.251,21	

## BILANCIO DI PREVISIONE - PARTE ENTRATA ANNO 2013

RISORSA		Accertamenti ultimo esercizio chiuso	Previsioni Definitive anno in corso	PREV. DI COMPETENZA			Note
Codice e Num.	Denominazione			VARIAZIONI		SOMME RISULTANTI	
		Aumento	Diminuzione				
<b>TITOLO 5: ENTRATE DERIVANTI DA ACCENSIONE DI PRESTITI</b>							
<b>CATEGORIA 3: Assunzione di mutui e prestiti</b>							
503059000	STADIO COMUNALE, PALAZZO DELLO SPORT ED ALTRI IMPIANTI	0,00	0,00	0,00	0,00	0,00	
503065000	URBANISTICA E GESTIONE DEL TERRITORIO	0,00	0,00	0,00	0,00	0,00	
503111001	MUTUI PASSIVI DALLA CASSA DEPOSITI E PRESTITI	0,00	0,00	0,00	0,00	0,00	
<input type="checkbox"/>	<b>TOTALE CATEGORIA 3</b>	<b>0,00</b>	<b>0,00</b>	<b>0,00</b>	<b>0,00</b>	<b>0,00</b>	
<b>TITOLO 5</b>							
<b>TOTALE CATEGORIA 3</b>		<b>0,00</b>	<b>0,00</b>	<b>0,00</b>	<b>0,00</b>	<b>0,00</b>	
<b>TOTALE TITOLO 5</b>		<b>0,00</b>	<b>0,00</b>	<b>0,00</b>	<b>0,00</b>	<b>0,00</b>	

## BILANCIO DI PREVISIONE - PARTE ENTRATA ANNO 2013

RISORSA		Accertamenti ultimo esercizio chiuso	Previsioni Definitive anno in corso	PREV. DI COMPETENZA			Note
Codice e Num.	Denominazione			VARIAZIONI		SOMME RISULTANTI	
		Aumento	Diminuzione				
<b>TITOLO 6: ENTRATE DA SERVIZI PER CONTO DI TERZI</b>							
00000000		0,00	0,00	0,00	0,00	0,00	
601000022	RITENUTE PREVIDENZIALI	70.777,37	90.000,00	0,00	0,00	90.000,00	
602000023	RITENUTE ERARIALI	157.363,19	220.000,00	0,00	0,00	220.000,00	
603000024	RITENUTE PER CONTO TERZI	15.940,12	25.000,00	0,00	0,00	25.000,00	
604000027	DEPOSITI CAUZIONALI	100,00	2.549,37	0,00	0,00	2.549,37	
605000028	RIMBORSO SPESE SERVIZI	40.732,87	40.000,00	0,00	0,00	40.000,00	
606000029	RIMBORSO ANTICIPAZIONI DI FONDI PR IL SERVIZIO ECONOMATO	3.000,00	3.000,00	0,00	0,00	3.000,00	
607000030	DEPOSITI PER SPESE CONTRATTUALI	0,00	258,23	0,00	0,00	258,23	
00000000		0,00	0,00	0,00	0,00	0,00	
00000000		0,00	0,00	0,00	0,00	0,00	
00000000		0,00	0,00	0,00	0,00	0,00	
00000000		0,00	0,00	0,00	0,00	0,00	
00000000		0,00	0,00	0,00	0,00	0,00	
00000000		0,00	0,00	0,00	0,00	0,00	
00000000		0,00	0,00	0,00	0,00	0,00	
<b>TITOLO 6</b>							
<b>TOTALE TITOLO 6</b>		<b>6</b>	287.913,55	380.807,60	0,00	0,00	380.807,60

## BILANCIO DI PREVISIONE - PARTE ENTRATA ANNO 2013

RISORSA		Accertamenti ultimo esercizio chiuso	Previsioni Definitive anno in corso	PREV. DI COMPETENZA			Note
Codice e Num.	Denominazione			VARIAZIONI		SOMME RISULTANTI	
				Aumento	Diminuzione		
<b>RIEPILOGO TITOLI</b>							
<b>TOTALE TITOLO 1</b>		432.661,36	442.981,71	483.959,80	256.230,01	670.711,50	
<b>TOTALE TITOLO 2</b>		2.075.067,14	2.150.885,59	970.254,96	1.030.392,46	2.090.748,09	
<b>TOTALE TITOLO 3</b>		311.208,14	338.160,06	4.162,52	73.053,17	269.269,41	
<b>TOTALE TITOLO 4</b>		1.461.091,57	475.793,29	250.251,21	364.793,29	361.251,21	
<b>TOTALE TITOLO 5</b>		0,00	0,00	0,00	0,00	0,00	
<b>TOTALE TITOLO 6</b>		287.913,55	380.807,60	0,00	0,00	380.807,60	
<b>TOTALE ENTRATE</b>		4.567.941,76	3.788.628,25	1.708.628,49	1.724.468,93	3.772.787,81	
<b>AVANZO DI AMMINISTRAZIONE</b>			478.253,97		472.784,77	5.469,20	
<b>TOTALE GENERALE ENTRATE</b>		4.567.941,76	4.266.882,22	1.708.628,49	2.197.253,70	3.778.257,01	



# ***COMUNE DI PABILLONIS***

VIA SAN GIOVANNI 7 - 9030 - VS

PABILLONIS

C.F.: 00497620922

P. I.V.A.: 00497620922



## ***BILANCIO DI PREVISIONE PER L'ESERCIZIO 2013***



### **PARTE USCITA**

## BILANCIO DI PREVISIONE - PARTE USCITA ANNO 2013

INTERVENTO		IMPEGNI Ultimo Esercizio Chiuso	PREVISIONI Definitive Eser. in Corso	PREV. DI COMPETENZA			Note
Codice e Num.	Denominazione			VARIAZIONI		SOMME	
				Aumento	Diminuzione	Risultanti	
<b>TITOLO 1: SPESE CORRENTI</b>							
<b>FUNZIONE 01: FUNZIONI GENERALI DI AMMINISTRAZIONE, DI GESTIONE E DI CONTROLLO</b>							
<b>SERVIZIO 01: Organi istituzionali, partecipazione e decentramento</b>							
1010103	Prestazioni di servizi	79.987,08	84.000,00	320,20	0,00	84.320,20	
1010105	Trasferimenti	0,00	0,00	0,00	0,00	0,00	
1010106	Interessi passivi ed oneri finanziari diversi	2.142,38	1.908,50	0,00	245,36	1.663,14	
1010107	Imposte e tasse	3.600,00	3.600,00	0,00	2.394,00	1.206,00	
<b>TOTALE SERVIZIO 01</b>		85.729,46	89.508,50	320,20	2.639,36	87.189,34	
<b>SERVIZIO 02: Segreteria generale, personale e organizzazione</b>							
1010201	Personale	138.515,43	107.207,00	1.000,00	23.999,00	84.208,00	
1010202	Acquisto di beni di consumo e/o di materie prime	62.560,34	73.500,00	3.500,00	11.500,00	65.500,00	
1010203	Prestazioni di servizi	21.937,11	36.473,39	160.893,16	25.143,39	172.223,16	
1010205	Trasferimenti	5.182,91	6.085,89	714,11	900,00	5.900,00	
1010207	Imposte e tasse	8.370,56	8.370,56	0,00	7.698,71	671,85	
<b>TOTALE SERVIZIO 02</b>		236.566,35	231.636,84	166.107,27	69.241,10	328.503,01	
<b>SERVIZIO 03: Gestione economica, finanziaria, programmazione, provveditorato e controllo di gestione</b>							
1010301	Personale	69.832,51	65.900,00	0,00	1.009,00	64.891,00	
1010302	Acquisto di beni di consumo e/o di materie prime	2.738,71	3.500,00	0,00	2.000,00	1.500,00	
1010303	Prestazioni di servizi	0,00	2.500,00	3.400,00	0,00	5.900,00	
1010307	Imposte e tasse	5.400,00	6.000,00	0,00	4.509,52	1.490,48	
<b>TOTALE SERVIZIO 03</b>		77.971,22	77.900,00	3.400,00	7.518,52	73.781,48	
<b>SERVIZIO 04: Gestione delle entrate tributarie e servizi fiscali</b>							
1010403	Prestazioni di servizi	0,00	1.000,00	11.000,00	0,00	12.000,00	
1010405	Trasferimenti	0,00	0,00	16.559,48	0,00	16.559,48	

## BILANCIO DI PREVISIONE - PARTE USCITA ANNO 2013

INTERVENTO		IMPEGNI Ultimo Esercizio Chiuso	PREVISIONI Definitive Eser. in Corso	PREV. DI COMPETENZA			Note
Codice e Num.	Denominazione			VARIAZIONI		SOMME Risultanti	
				Aumento	Diminuzione		
1010407	Imposte e tasse	0,00	0,00	1.000,00	0,00	1.000,00	
1010408	Oneri straordinari della gestione corrente	1.500,00	4.500,00	3.500,00	0,00	8.000,00	
<b>TOTALE SERVIZIO 04</b>		1.500,00	5.500,00	32.059,48	0,00	37.559,48	
<b>SERVIZIO 05: Gestione dei beni demaniali e patrimoniali</b>							
1010501	Personale	27.904,80	28.515,00	0,00	22,00	28.493,00	
1010502	Acquisto di beni di consumo e/o di materie prime	71.134,56	78.470,15	122,55	8.500,00	70.092,70	
1010503	Prestazioni di servizi	2.449,00	2.449,00	51,00	0,00	2.500,00	
1010507	Imposte e tasse	30.099,54	17.180,75	4.833,96	2.614,59	19.400,12	
<b>TOTALE SERVIZIO 05</b>		131.587,90	126.614,90	5.007,51	11.136,59	120.485,82	
<b>SERVIZIO 06: Ufficio tecnico</b>							
1010601	Personale	118.268,20	106.700,00	0,00	125,00	106.575,00	
1010602	Acquisto di beni di consumo e/o di materie prime	534,10	1.300,00	0,00	300,00	1.000,00	
1010603	Prestazioni di servizi	200,00	800,00	1.300,00	0,00	2.100,00	
1010607	Imposte e tasse	8.808,20	8.000,00	0,00	5.641,95	2.358,05	
<b>TOTALE SERVIZIO 06</b>		127.810,50	116.800,00	1.300,00	6.066,95	112.033,05	
<b>SERVIZIO 07: Anagrafe, stato civile, elettorale, leva e servizio statistico</b>							
1010701	Personale	60.690,67	62.007,00	538,00	0,00	62.545,00	
1010702	Acquisto di beni di consumo e/o di materie prime	553,70	1.500,00	0,00	500,00	1.000,00	
1010703	Prestazioni di servizi	2.836,82	3.200,00	100,00	0,00	3.300,00	
1010705	Trasferimenti	0,00	0,00	0,00	0,00	0,00	
1010707	Imposte e tasse	4.600,00	4.600,00	0,00	3.085,73	1.514,27	
<b>TOTALE SERVIZIO 07</b>		68.681,19	71.307,00	638,00	3.585,73	68.359,27	

## BILANCIO DI PREVISIONE - PARTE USCITA ANNO 2013

INTERVENTO		IMPEGNI Ultimo Esercizio Chiuso	PREVISIONI Definitive Eser. in Corso	PREV. DI COMPETENZA			Note
Codice e Num.	Denominazione			VARIAZIONI		SOMME Risultanti	
				Aumento	Diminuzione		
<b>SERVIZIO 08 : Altri servizi generali</b>							
1010801	Personale	74.580,62	66.123,16	1.699,14	1.000,00	66.822,30	
1010802	Acquisto di beni di consumo e/o di materie prime	0,00	0,00	1.000,00	0,00	1.000,00	
1010803	Prestazioni di servizi	0,00	200,00	1.000,00	0,00	1.200,00	
1010804	Utilizzo di beni di terzi	2.583,31	3.000,00	0,00	60,00	2.940,00	
1010806	Interessi passivi ed oneri finanziari diversi	0,00	0,00	0,00	0,00	0,00	
1010807	Imposte e tasse	9.000,00	10.000,00	38.441,39	0,00	48.441,39	
1010808	Oneri straordinari della gestione corrente	0,00	3.000,00	10.000,00	2.000,00	11.000,00	
1010810	Fondo svalutazione crediti	0,00	40.822,92	2.438,34	0,00	43.261,26	
1010811	Fondo di riserva	0,00	9.167,71	90.714,83	0,00	99.882,54	
<b>TOTALE SERVIZIO 08</b>		86.163,93	132.313,79	145.293,70	3.060,00	274.547,49	
<b>TOTALE FUNZIONE 01</b>		816.010,55	851.581,03	354.126,16	103.248,25	1.102.458,94	
<b>FUNZIONE 03 : FUNZIONI DI POLIZIA LOCALE</b>							
<b>SERVIZIO 01 : Polizia municipale</b>							
1030101	Personale	43.036,55	60.500,00	0,00	0,00	60.500,00	
1030102	Acquisto di beni di consumo e/o di materie prime	1.909,45	4.000,00	800,00	500,00	4.300,00	
1030103	Prestazioni di servizi	6.387,75	12.775,00	8.225,00	0,00	21.000,00	
1030107	Imposte e tasse	3.000,00	4.100,00	0,00	2.875,98	1.224,02	
<b>TOTALE SERVIZIO 01</b>		54.333,75	81.375,00	9.025,00	3.375,98	87.024,02	
<b>TOTALE FUNZIONE 03</b>		54.333,75	81.375,00	9.025,00	3.375,98	87.024,02	
<b>FUNZIONE 04 : FUNZIONI DI ISTRUZIONE PUBBLICA</b>							
<b>SERVIZIO 01 : Scuola materna</b>							
1040101	Personale	0,00	0,00	0,00	0,00	0,00	
1040102	Acquisto di beni di consumo e/o di materie prime	0,00	0,00	0,00	0,00	0,00	

## BILANCIO DI PREVISIONE - PARTE USCITA ANNO 2013

INTERVENTO		IMPEGNI Ultimo Esercizio Chiuso	PREVISIONI Definitive Eser. in Corso	PREV. DI COMPETENZA			Note
Codice e Num.	Denominazione			VARIAZIONI		SOMME Risultanti	
				Aumento	Diminuzione		
1040103	Prestazioni di servizi	14.113,52	17.226,49	0,00	5.775,53	11.450,96	
1040106	Interessi passivi ed oneri finanziari diversi	1.713,85	1.507,26	0,00	221,32	1.285,94	
<b>TOTALE SERVIZIO 01</b>		15.827,37	18.733,75	0,00	5.996,85	12.736,90	
<b>SERVIZIO 02 : Istruzione elementare</b>							
1040201	Personale	0,00	0,00	0,00	0,00	0,00	
1040202	Acquisto di beni di consumo e/o di materie prime	0,00	15.000,00	0,00	4.840,00	10.160,00	
1040203	Prestazioni di servizi	11.390,45	16.553,61	1.446,39	3.920,00	14.080,00	
1040206	Interessi passivi ed oneri finanziari diversi	2.796,31	2.459,23	0,00	361,09	2.098,14	
1040207	Imposte e tasse	0,00	0,00	0,00	0,00	0,00	
<b>TOTALE SERVIZIO 02</b>		14.186,76	34.012,84	1.446,39	9.121,09	26.338,14	
<b>SERVIZIO 03 : Istruzione media</b>							
1040302	Acquisto di beni di consumo e/o di materie prime	0,00	0,00	0,00	0,00	0,00	
1040303	Prestazioni di servizi	9.660,96	7.500,00	1.220,00	2.300,00	6.420,00	
1040305	Trasferimenti	3.750,00	3.750,00	0,00	0,00	3.750,00	
1040306	Interessi passivi ed oneri finanziari diversi	11.908,62	11.209,08	0,00	727,41	10.481,67	
<b>TOTALE SERVIZIO 03</b>		25.319,58	22.459,08	1.220,00	3.027,41	20.651,67	
<b>SERVIZIO 05 : Assistenza scolastica, trasporto, refezione ed altri servizi</b>							
1040502	Acquisto di beni di consumo e/o di materie prime	6.927,38	10.193,68	0,00	3.764,38	6.429,30	
1040503	Prestazioni di servizi	62.384,64	117.196,64	0,00	23.846,64	93.350,00	
1040505	Trasferimenti	20.490,28	21.429,33	220,56	2.433,34	19.216,55	
<b>TOTALE SERVIZIO 05</b>		89.802,30	148.819,65	220,56	30.044,36	118.995,85	
<b>TOTALE FUNZIONE 04</b>		145.136,01	224.025,32	2.886,95	48.189,71	178.722,56	

## BILANCIO DI PREVISIONE - PARTE USCITA ANNO 2013

INTERVENTO		IMPEGNI Ultimo Esercizio Chiuso	PREVISIONI Definitive Eser. in Corso	PREV. DI COMPETENZA			Note
Codice e Num.	Denominazione			VARIAZIONI		SOMME Risultanti	
				Aumento	Diminuzione		
<b>FUNZIONE 05: FUNZIONI RELATIVE ALLA CULTURA E AI BENI CULTURALI</b>							
<b>SERVIZIO 01: Biblioteche, musei e pinacoteche</b>							
1050102	Acquisto di beni di consumo e/o di materie prime	10.079,59	10.000,00	0,00	2.000,00	8.000,00	
1050103	Prestazioni di servizi	0,00	0,00	0,00	0,00	0,00	
1050105	Trasferimenti	4.089,33	4.123,13	0,00	0,00	4.123,13	
<b>TOTALE SERVIZIO 01</b>		14.168,92	14.123,13	0,00	2.000,00	12.123,13	
<b>SERVIZIO 02: Teatri, attivita' culturali e servizi diversi nel settore culturale</b>							
1050202	Acquisto di beni di consumo e/o di materie prime	0,00	3.148,18	0,00	3.148,18	0,00	
1050203	Prestazioni di servizi	6.824,20	0,00	56.024,06	0,00	56.024,06	
1050205	Trasferimenti	9.300,00	20.000,00	0,00	3.000,00	17.000,00	
<b>TOTALE SERVIZIO 02</b>		16.124,20	23.148,18	56.024,06	6.148,18	73.024,06	
<b>TOTALE FUNZIONE 05</b>		30.293,12	37.271,31	56.024,06	8.148,18	85.147,19	
<b>FUNZIONE 06: FUNZIONI NEL SETTORE SPORTIVO E RICREATIVO</b>							
<b>SERVIZIO 02: Stadio comunale, palazzo dello sport e altri impianti</b>							
1060202	Acquisto di beni di consumo e/o di materie prime	0,00	0,00	0,00	0,00	0,00	
1060203	Prestazioni di servizi	7.800,55	14.000,00	0,00	2.800,00	11.200,00	
1060205	Trasferimenti	26.500,00	28.000,00	0,00	13.000,00	15.000,00	
1060206	Interessi passivi ed oneri finanziari diversi	8.261,22	7.417,60	0,00	888,64	6.528,96	
<b>TOTALE SERVIZIO 02</b>		42.561,77	49.417,60	0,00	16.688,64	32.728,96	
<b>SERVIZIO 03: Manifestazioni diverse nel settore sportivo e ricreativo</b>							
1060302	Acquisto di beni di consumo e/o di materie prime	0,00	1.216,54	0,00	1.216,54	0,00	
<b>TOTALE SERVIZIO 03</b>		0,00	1.216,54	0,00	1.216,54	0,00	
<b>TOTALE FUNZIONE 06</b>		42.561,77	50.634,14	0,00	17.905,18	32.728,96	
<b>FUNZIONE 07: FUNZIONI NEL CAMPO TURISTICO</b>							
<b>SERVIZIO 01: Servizi turistici</b>							
1070105	Trasferimenti	0,00	0,00	0,00	0,00	0,00	
<b>TOTALE SERVIZIO 01</b>		0,00	0,00	0,00	0,00	0,00	

## BILANCIO DI PREVISIONE - PARTE USCITA ANNO 2013

INTERVENTO		IMPEGNI Ultimo Esercizio Chiuso	PREVISIONI Definitive Eser. in Corso	PREV. DI COMPETENZA			Note
Codice e Num.	Denominazione			Aumento	Diminuzione	SOMME Risultanti	
<b>SERVIZIO 02: Manifestazioni turistiche</b>							
1070205	Trasferimenti	4.746,75	0,00	0,00	0,00	0,00	
<b>TOTALE SERVIZIO 02</b>		4.746,75	0,00	0,00	0,00	0,00	
<b>TOTALE FUNZIONE 07</b>		4.746,75	0,00	0,00	0,00	0,00	
<b>FUNZIONE 08: FUNZIONI NEL CAMPO DELLA VIABILITA' E DEI TRASPORTI</b>							
<b>SERVIZIO 01: Viabilita' , circolazione stradale e servizi connessi</b>							
1080102	Acquisto di beni di consumo e/o di materie prime	0,00	0,00	0,00	0,00	0,00	
1080103	Prestazioni di servizi	4.482,00	4.463,00	20.000,00	83,21	24.379,79	
1080106	Interessi passivi ed oneri finanziari diversi	2.800,43	2.222,55	0,00	619,06	1.603,49	
<b>TOTALE SERVIZIO 01</b>		7.282,43	6.685,55	20.000,00	702,27	25.983,28	
<b>SERVIZIO 02: Illuminazione pubblica e servizi connessi</b>							
1080203	Prestazioni di servizi	69.000,00	79.000,00	7.735,00	0,00	86.735,00	
1080206	Interessi passivi ed oneri finanziari diversi	4.406,41	4.012,25	0,00	929,68	3.082,57	
<b>TOTALE SERVIZIO 02</b>		73.406,41	83.012,25	7.735,00	929,68	89.817,57	
<b>SERVIZIO 03: Trasporti pubblici locali e servizi connessi</b>							
1080305	Trasferimenti	0,00	0,00	0,00	0,00	0,00	
<b>TOTALE SERVIZIO 03</b>		0,00	0,00	0,00	0,00	0,00	
<b>TOTALE FUNZIONE 08</b>		80.688,84	89.697,80	27.735,00	1.631,95	115.800,85	
<b>FUNZIONE 09: FUNZIONI RIGUARDANTI LA GESTIONE DEL TERRITORIO E DELL' AMBIENTE</b>							
<b>SERVIZIO 01: Urbanistica e gestione del territorio</b>							
1090103	Prestazioni di servizi	0,00	0,00	0,00	0,00	0,00	
1090106	Interessi passivi ed oneri finanziari diversi	882,16	785,86	0,00	101,04	684,82	
<b>TOTALE SERVIZIO 01</b>		882,16	785,86	0,00	101,04	684,82	
<b>SERVIZIO 02: Edilizia residenziale pubblica locale e piani di edilizia economico-popolare</b>							
1090206	Interessi passivi ed oneri finanziari diversi	1.142,39	974,65	0,00	179,69	794,96	
<b>TOTALE SERVIZIO 02</b>		1.142,39	974,65	0,00	179,69	794,96	
<b>SERVIZIO 03: Servizi di protezione civile</b>							
1090305	Trasferimenti	8.000,00	8.000,00	3.500,00	0,00	11.500,00	
<b>TOTALE SERVIZIO 03</b>		8.000,00	8.000,00	3.500,00	0,00	11.500,00	

## BILANCIO DI PREVISIONE - PARTE USCITA ANNO 2013

INTERVENTO		IMPEGNI Ultimo Esercizio Chiuso	PREVISIONI Definitive Eser. in Corso	PREV. DI COMPETENZA			Note
Codice e Num.	Denominazione			VARIAZIONI		SOMME Risultanti	
				Aumento	Diminuzione		
<b>SERVIZIO 04 : Servizio idrico integrato</b>							
1090402	Acquisto di beni di consumo e/o di materie prime	0,00	0,00	0,00	0,00	0,00	
1090403	Prestazioni di servizi	0,00	0,00	0,00	0,00	0,00	
1090404	Utilizzo di beni di terzi	0,00	0,00	0,00	0,00	0,00	
1090405	Trasferimenti	0,00	4.218,41	0,00	0,00	4.218,41	
1090406	Interessi passivi ed oneri finanziari diversi	0,00	0,00	0,00	0,00	0,00	
<b>TOTALE SERVIZIO 04</b>		0,00	4.218,41	0,00	0,00	4.218,41	
<b>SERVIZIO 05 : Servizio smaltimento rifiuti</b>							
1090502	Acquisto di beni di consumo e/o di materie prime	3.050,84	1.069,00	0,00	1.069,00	0,00	
1090503	Prestazioni di servizi	296.791,62	330.301,03	0,00	70.001,03	260.300,00	
1090505	Trasferimenti	0,00	0,00	64.000,00	0,00	64.000,00	
1090506	Interessi passivi ed oneri finanziari diversi	7.706,17	6.574,65	0,00	1.212,09	5.362,56	
<b>TOTALE SERVIZIO 05</b>		307.548,63	337.944,68	64.000,00	72.282,12	329.662,56	
<b>SERVIZIO 06 : Parchi e servizi per la tutela ambientale del verde, altri servizi relativi al territorio e all'ambiente</b>							
1090601	Personale	81.396,30	83.000,00	0,00	21.051,00	61.949,00	
1090602	Acquisto di beni di consumo e/o di materie prime	0,00	0,00	0,00	0,00	0,00	
1090603	Prestazioni di servizi	14.327,85	18.500,00	0,00	2.000,00	16.500,00	
<b>TOTALE SERVIZIO 06</b>		95.724,15	101.500,00	0,00	23.051,00	78.449,00	
<b>TOTALE FUNZIONE 09</b>		413.297,33	453.423,60	67.500,00	95.613,85	425.309,75	
<b>FUNZIONE 10 : FUNZIONI NEL SETTORE SOCIALE</b>							
<b>SERVIZIO 01 : Asili nido, servizi per l'infanzia e per i minori</b>							
1100103	Prestazioni di servizi	73.836,00	10.850,00	0,00	10.850,00	0,00	
1100105	Trasferimenti	18.647,50	26.800,00	0,00	26.800,00	0,00	
<b>TOTALE SERVIZIO 01</b>		92.483,50	37.650,00	0,00	37.650,00	0,00	



## BILANCIO DI PREVISIONE - PARTE USCITA ANNO 2013

INTERVENTO		IMPEGNI Ultimo Esercizio Chiuso	PREVISIONI Definitive Eser. in Corso	PREV. DI COMPETENZA			Note
Codice e Num.	Denominazione			VARIAZIONI		SOMME Risultanti	
				Aumento	Diminuzione		
<b>SERVIZIO 02 : Servizi di prevenzione e riabilitazione</b>							
1100201	Personale	0,00	0,00	0,00	0,00	0,00	
1100203	Prestazioni di servizi	780,00	1.507,37	0,00	507,37	1.000,00	
1100205	Trasferimenti	0,00	0,00	0,00	0,00	0,00	
<b>TOTALE SERVIZIO 02</b>		780,00	1.507,37	0,00	507,37	1.000,00	
<b>SERVIZIO 03 : Strutture residenziali e di ricovero per anziani</b>							
1100303	Prestazioni di servizi	10.415,69	12.600,00	4.400,00	0,00	17.000,00	
<b>TOTALE SERVIZIO 03</b>		10.415,69	12.600,00	4.400,00	0,00	17.000,00	
<b>SERVIZIO 04 : Assistenza, beneficenza pubblica e servizi diversi alla persona</b>							
1100401	Personale	31.528,89	66.500,00	0,00	314,00	66.186,00	
1100402	Acquisto di beni di consumo e/o di materie prime	0,00	0,00	0,00	0,00	0,00	
1100403	Prestazioni di servizi	306.810,40	337.793,58	72.208,11	66.820,69	343.181,00	
1100405	Trasferimenti	569.832,16	619.519,88	65.238,49	244.408,91	440.349,46	
1100407	Imposte e tasse	2.480,00	4.600,00	0,00	3.221,41	1.378,59	
<b>TOTALE SERVIZIO 04</b>		910.651,45	1.028.413,46	137.446,60	314.765,01	851.095,05	
<b>SERVIZIO 05 : Servizio necroscopico e cimiteriale</b>							
1100501	Personale	24.618,03	26.200,00	0,00	367,00	25.833,00	
1100502	Acquisto di beni di consumo e/o di materie prime	1.500,00	1.500,00	673,00	0,00	2.173,00	
1100506	Interessi passivi ed oneri finanziari diversi	4.455,94	3.660,41	0,00	838,52	2.821,89	
1100507	Imposte e tasse	1.700,00	1.800,00	0,00	1.287,79	512,21	
<b>TOTALE SERVIZIO 05</b>		32.273,97	33.160,41	673,00	2.493,31	31.340,10	
<b>TOTALE FUNZIONE 10</b>		1.046.604,61	1.113.331,24	142.519,60	355.415,69	900.435,15	
<b>FUNZIONE 11 : FUNZIONI NEL CAMPO DELLO SVILUPPO ECONOMICO</b>							
<b>SERVIZIO 02 : Fiere, mercati e servizi connessi</b>							
1110202	Acquisto di beni di consumo e/o di materie prime	2.149,56	2.150,00	0,00	1.130,00	1.020,00	
<b>TOTALE SERVIZIO 02</b>		2.149,56	2.150,00	0,00	1.130,00	1.020,00	

## BILANCIO DI PREVISIONE - PARTE USCITA ANNO 2013

INTERVENTO		IMPEGNI Ultimo Esercizio Chiuso	PREVISIONI Definitive Eser. in Corso	PREV. DI COMPETENZA			Note
Codice e Num.	Denominazione			VARIAZIONI		SOMME Risultanti	
				Aumento	Diminuzione		
<b>SERVIZIO 06 : Servizi relativi all'artigianato</b>							
1110603	Prestazioni di servizi	5.270,89	0,00	0,00	0,00	0,00	
<input type="checkbox"/> <b>TOTALE SERVIZIO 06</b>		5.270,89	0,00	0,00	0,00	0,00	
<b>SERVIZIO 07 : Servizi relativi all'agricoltura</b>							
1110703	Prestazioni di servizi	0,00	0,00	0,00	0,00	0,00	
1110705	Trasferimenti	9.190,46	11.251,97	0,00	11.251,97	0,00	
<input type="checkbox"/> <b>TOTALE SERVIZIO 07</b>		9.190,46	11.251,97	0,00	11.251,97	0,00	
<input type="checkbox"/> <b>TOTALE FUNZIONE 11</b>		16.610,91	13.401,97	0,00	12.381,97	1.020,00	
<b>TITOLO 1</b>							
<b>TOTALE FUNZIONE 01</b>		816.010,55	851.581,03	354.126,16	103.248,25	1.102.458,94	
<b>TOTALE FUNZIONE 03</b>		54.333,75	81.375,00	9.025,00	3.375,98	87.024,02	
<b>TOTALE FUNZIONE 04</b>		145.136,01	224.025,32	2.886,95	48.189,71	178.722,56	
<b>TOTALE FUNZIONE 05</b>		30.293,12	37.271,31	56.024,06	8.148,18	85.147,19	
<b>TOTALE FUNZIONE 06</b>		42.561,77	50.634,14	0,00	17.905,18	32.728,96	
<b>TOTALE FUNZIONE 07</b>		4.746,75	0,00	0,00	0,00	0,00	
<b>TOTALE FUNZIONE 08</b>		80.688,84	89.697,80	27.735,00	1.631,95	115.800,85	
<b>TOTALE FUNZIONE 09</b>		413.297,33	453.423,60	67.500,00	95.613,85	425.309,75	
<b>TOTALE FUNZIONE 10</b>		1.046.604,61	1.113.331,24	142.519,60	355.415,69	900.435,15	
<b>TOTALE FUNZIONE 11</b>		16.610,91	13.401,97	0,00	12.381,97	1.020,00	
<b>TOTALE TITOLO 1</b>		2.650.283,64	2.914.741,41	659.816,77	645.910,76	2.928.647,42	

## BILANCIO DI PREVISIONE - PARTE USCITA ANNO 2013

INTERVENTO		IMPEGNI Ultimo Esercizio Chiuso	PREVISIONI Definitive Eser. in Corso	PREV. DI COMPETENZA			Note
Codice e Num.	Denominazione			VARIAZIONI		SOMME	
				Aumento	Diminuzione	Risultanti	
<b>TITOLO 2: SPESE IN CONTO CAPITALE</b>							
<b>FUNZIONE 01: FUNZIONI GENERALI DI AMMINISTRAZIONE, DI GESTIONE E DI CONTROLLO</b>							
<b>SERVIZIO 01: Organi istituzionali, partecipazione e decentramento</b>							
2010101	Acquisizione di beni immobili	0,00	15.000,00	0,00	15.000,00	0,00	
2010105	Acquisizione di beni mobili, macchine ed attrezzature tecnico-scientifiche	0,00	0,00	0,00	0,00	0,00	
2010106	Incarichi professionali esterni	0,00	0,00	0,00	0,00	0,00	
<b>TOTALE SERVIZIO 01</b>		0,00	15.000,00	0,00	15.000,00	0,00	
<b>SERVIZIO 02: Segreteria generale, personale e organizzazione</b>							
2010201	Acquisizione di beni immobili	0,00	0,00	0,00	0,00	0,00	
2010205	Acquisizione di beni mobili, macchine ed attrezzature tecnico-scientifiche	47.488,00	0,00	0,00	0,00	0,00	
<b>TOTALE SERVIZIO 02</b>		47.488,00	0,00	0,00	0,00	0,00	
<b>SERVIZIO 03: Gestione economica, finanziaria, programmazione, provveditorato e controllo di gestione</b>							
2010305	Acquisizione di beni mobili, macchine ed attrezzature tecnico-scientifiche	0,00	0,00	0,00	0,00	0,00	
<b>TOTALE SERVIZIO 03</b>		0,00	0,00	0,00	0,00	0,00	
<b>SERVIZIO 05: Gestione dei beni demaniali e patrimoniali</b>							
2010501	Acquisizione di beni immobili	3.210,71	0,00	3.251,21	0,00	3.251,21	
2010503	Acquisto di beni specifici per realizzazioni in economia	100.044,23	69.864,65	5.000,00	39.864,65	35.000,00	
2010505	Acquisizione di beni mobili, macchine ed attrezzature tecnico-scientifiche	0,00	10.000,00	0,00	10.000,00	0,00	
2010506	Incarichi professionali esterni	8.000,00	5.000,00	0,00	5.000,00	0,00	
2010507	Trasferimenti di capitale	0,00	0,00	0,00	0,00	0,00	
<b>TOTALE SERVIZIO 05</b>		111.254,94	84.864,65	8.251,21	54.864,65	38.251,21	
<b>SERVIZIO 06: Ufficio tecnico</b>							
2010601	Acquisizione di beni immobili	0,00	0,00	0,00	0,00	0,00	
2010603	Acquisto di beni specifici per realizzazioni in economia	0,00	110.000,00	0,00	110.000,00	0,00	
2010606	Incarichi professionali esterni	15.000,00	27.000,00	0,00	27.000,00	0,00	

## BILANCIO DI PREVISIONE - PARTE USCITA ANNO 2013

INTERVENTO		IMPEGNI Ultimo Esercizio Chiuso	PREVISIONI Definitive Eser. in Corso	PREV. DI COMPETENZA			Note
Codice e Num.	Denominazione			VARIAZIONI		SOMME Risultanti	
				Aumento	Diminuzione		
2010607	Trasferimenti di capitale	30.000,00	14.981,66	0,00	14.981,66	0,00	
<b>TOTALE SERVIZIO 06</b>		45.000,00	151.981,66	0,00	151.981,66	0,00	
<b>SERVIZIO 08: Altri servizi generali</b>							
2010801	Acquisizione di beni immobili	0,00	0,00	0,00	0,00	0,00	
2010803	Acquisto di beni specifici per realizzazioni in economia	0,00	21.937,20	0,00	21.937,20	0,00	
2010805	Acquisizione di beni mobili, macchine ed attrezzature tecnico-scientifiche	19.737,47	2.000,00	0,00	2.000,00	0,00	
2010807	Trasferimenti di capitale	0,00	9.000,00	0,00	9.000,00	0,00	
<b>TOTALE SERVIZIO 08</b>		19.737,47	32.937,20	0,00	32.937,20	0,00	
<b>TOTALE FUNZIONE 01</b>		223.480,41	284.783,51	8.251,21	254.783,51	38.251,21	
<b>FUNZIONE 02: FUNZIONI RELATIVE ALLA GIUSTIZIA</b>							
<b>SERVIZIO 02: Casa circondariale ed altri servizi</b>							
2020201	Acquisizione di beni immobili	27.196,72	0,00	0,00	0,00	0,00	
<b>TOTALE SERVIZIO 02</b>		27.196,72	0,00	0,00	0,00	0,00	
<b>TOTALE FUNZIONE 02</b>		27.196,72	0,00	0,00	0,00	0,00	
<b>FUNZIONE 03: FUNZIONI DI POLIZIA LOCALE</b>							
<b>SERVIZIO 01: Polizia municipale</b>							
2030105	Acquisizione di beni mobili, macchine ed attrezzature tecnico-scientifiche	0,00	20.000,00	0,00	20.000,00	0,00	
<b>TOTALE SERVIZIO 01</b>		0,00	20.000,00	0,00	20.000,00	0,00	
<b>TOTALE FUNZIONE 03</b>		0,00	20.000,00	0,00	20.000,00	0,00	
<b>FUNZIONE 04: FUNZIONI DI ISTRUZIONE PUBBLICA</b>							
<b>SERVIZIO 01: Scuola materna</b>							
2040101	Acquisizione di beni immobili	0,00	0,00	0,00	0,00	0,00	
2040103	Acquisto di beni specifici per realizzazioni in economia	10.000,00	0,00	0,00	0,00	0,00	
2040105	Acquisizione di beni mobili, macchine ed attrezzature tecnico-scientifiche	0,00	0,00	0,00	0,00	0,00	
<b>TOTALE SERVIZIO 01</b>		10.000,00	0,00	0,00	0,00	0,00	
<b>SERVIZIO 02: Istruzione elementare</b>							
2040201	Acquisizione di beni immobili	0,00	0,00	0,00	0,00	0,00	
2040203	Acquisto di beni specifici per realizzazioni in economia	20.000,00	0,00	15.000,00	0,00	15.000,00	

## BILANCIO DI PREVISIONE - PARTE USCITA ANNO 2013

INTERVENTO		IMPEGNI Ultimo Esercizio Chiuso	PREVISIONI Definitive Eser. in Corso	PREV. DI COMPETENZA			Note
Codice e Num.	Denominazione			VARIAZIONI		SOMME Risultanti	
				Aumento	Diminuzione		
2040205	Acquisizione di beni mobili, macchine ed attrezzature tecnico-scientifiche	0,00	0,00	0,00	0,00	0,00	
<b>TOTALE SERVIZIO 02</b>		20.000,00	0,00	15.000,00	0,00	15.000,00	
<b>SERVIZIO 03 : Istruzione media</b>							
2040301	Acquisizione di beni immobili	370.000,00	0,00	0,00	0,00	0,00	
2040303	Acquisto di beni specifici per realizzazioni in economia	0,00	0,00	0,00	0,00	0,00	
<b>TOTALE SERVIZIO 03</b>		370.000,00	0,00	0,00	0,00	0,00	
<b>SERVIZIO 05 : Assistenza scolastica, trasporto, refezione ed altri servizi</b>							
2040505	Acquisizione di beni mobili, macchine ed attrezzature tecnico-scientifiche	0,00	0,00	0,00	0,00	0,00	
<b>TOTALE SERVIZIO 05</b>		0,00	0,00	0,00	0,00	0,00	
<b>TOTALE FUNZIONE 04</b>		400.000,00	0,00	15.000,00	0,00	15.000,00	
<b>FUNZIONE 05 : FUNZIONI RELATIVE ALLA CULTURA E AI BENI CULTURALI</b>							
<b>SERVIZIO 01 : Biblioteche, musei e pinacoteche</b>							
2050105	Acquisizione di beni mobili, macchine ed attrezzature tecnico-scientifiche	26.441,16	0,00	0,00	0,00	0,00	
<b>TOTALE SERVIZIO 01</b>		26.441,16	0,00	0,00	0,00	0,00	
<b>TOTALE FUNZIONE 05</b>		26.441,16	0,00	0,00	0,00	0,00	
<b>FUNZIONE 06 : FUNZIONI NEL SETTORE SPORTIVO E RICREATIVO</b>							
<b>SERVIZIO 02 : Stadio comunale, palazzo dello sport e altri impianti</b>							
2060201	Acquisizione di beni immobili	84.000,00	0,00	165.000,00	0,00	165.000,00	
<b>TOTALE SERVIZIO 02</b>		84.000,00	0,00	165.000,00	0,00	165.000,00	
<b>SERVIZIO 03 : Manifestazioni diverse nel settore sportivo e ricreativo</b>							
2060301	Acquisizione di beni immobili	0,00	0,00	0,00	0,00	0,00	
2060303	Acquisto di beni specifici per realizzazioni in economia	0,00	0,00	0,00	0,00	0,00	
<b>TOTALE SERVIZIO 03</b>		0,00	0,00	0,00	0,00	0,00	
<b>TOTALE FUNZIONE 06</b>		84.000,00	0,00	165.000,00	0,00	165.000,00	
<b>FUNZIONE 07 : FUNZIONI NEL CAMPO TURISTICO</b>							
<b>SERVIZIO 01 : Servizi turistici</b>							
2070103	Acquisto di beni specifici per realizzazioni in economia	0,00	0,00	0,00	0,00	0,00	
2070107	Trasferimenti di capitale	0,00	10.000,00	0,00	10.000,00	0,00	
<b>TOTALE SERVIZIO 01</b>		0,00	10.000,00	0,00	10.000,00	0,00	
<b>TOTALE FUNZIONE 07</b>		0,00	10.000,00	0,00	10.000,00	0,00	
<b>FUNZIONE 08 : FUNZIONI NEL CAMPO DELLA VIABILITA' E DEI TRASPORTI</b>							
<b>SERVIZIO 01 : Viabilita' , circolazione stradale e servizi connessi</b>							

## BILANCIO DI PREVISIONE - PARTE USCITA ANNO 2013

INTERVENTO		IMPEGNI Ultimo Esercizio Chiuso	PREVISIONI Definitive Eser. in Corso	PREV. DI COMPETENZA			Note
Codice e Num.	Denominazione			VARIAZIONI		SOMME Risultanti	
				Aumento	Diminuzione		
2080101	Acquisizione di beni immobili	138.267,77	125.000,00	0,00	125.000,00	0,00	
2080102	Espropri e servitu' onerose	0,00	0,00	0,00	0,00	0,00	
2080103	Acquisto di beni specifici per realizzazioni in economia	0,00	0,00	0,00	0,00	0,00	
2080105	Acquisizione di beni mobili, macchine ed attrezzature tecnico-scientifiche	0,00	0,00	0,00	0,00	0,00	
<b>TOTALE SERVIZIO 01</b>		138.267,77	125.000,00	0,00	125.000,00	0,00	
<b>SERVIZIO 02 : Illuminazione pubblica e servizi connessi</b>							
2080201	Acquisizione di beni immobili	73.000,00	16.500,00	0,00	16.500,00	0,00	
<b>TOTALE SERVIZIO 02</b>		73.000,00	16.500,00	0,00	16.500,00	0,00	
<b>TOTALE FUNZIONE 08</b>		211.267,77	141.500,00	0,00	141.500,00	0,00	
<b>FUNZIONE 09 : FUNZIONI RIGUARDANTI LA GESTIONE DEL TERRITORIO E DELL'AMBIENTE</b>							
<b>SERVIZIO 01 : Urbanistica e gestione del territorio</b>							
2090101	Acquisizione di beni immobili	319.009,58	105.162,69	0,00	105.162,69	0,00	
2090102	Espropri e servitu' onerose	0,00	4.500,00	0,00	4.500,00	0,00	
2090103	Acquisto di beni specifici per realizzazioni in economia	60.000,00	90.793,16	0,00	90.793,16	0,00	
2090106	Incarichi professionali esterni	24.000,00	83.086,85	0,00	83.086,85	0,00	
2090107	Trasferimenti di capitale	0,00	0,00	0,00	0,00	0,00	
<b>TOTALE SERVIZIO 01</b>		403.009,58	283.542,70	0,00	283.542,70	0,00	
<b>SERVIZIO 02 : Edilizia residenziale pubblica locale e piani di edilizia economico-popolare</b>							
2090201	Acquisizione di beni immobili	0,00	0,00	0,00	0,00	0,00	
2090202	Espropri e servitu' onerose	0,00	0,00	0,00	0,00	0,00	
2090203	Acquisto di beni specifici per realizzazioni in economia	0,00	0,00	0,00	0,00	0,00	
<b>TOTALE SERVIZIO 02</b>		0,00	0,00	0,00	0,00	0,00	
<b>SERVIZIO 04 : Servizio idrico integrato</b>							
2090401	Acquisizione di beni immobili	0,00	0,00	0,00	0,00	0,00	

## BILANCIO DI PREVISIONE - PARTE USCITA ANNO 2013

INTERVENTO		IMPEGNI Ultimo Esercizio Chiuso	PREVISIONI Definitive Eser. in Corso	PREV. DI COMPETENZA			Note
Codice e Num.	Denominazione			VARIAZIONI		SOMME Risultanti	
				Aumento	Diminuzione		
2090403	Acquisto di beni specifici per realizzazioni in economia	0,00	0,00	0,00	0,00	0,00	
2090405	Acquisizione di beni mobili, macchine ed attrezzature tecnico-scientifiche	0,00	0,00	0,00	0,00	0,00	
<b>TOTALE SERVIZIO 04</b>		0,00	0,00	0,00	0,00	0,00	
<b>SERVIZIO 05 : Servizio smaltimento rifiuti</b>							
2090501	Acquisizione di beni immobili	25.000,00	25.000,00	5.000,00	0,00	30.000,00	
2090505	Acquisizione di beni mobili, macchine ed attrezzature tecnico-scientifiche	0,00	0,00	0,00	0,00	0,00	
2090507	Trasferimenti di capitale	0,00	0,00	0,00	0,00	0,00	
<b>TOTALE SERVIZIO 05</b>		25.000,00	25.000,00	5.000,00	0,00	30.000,00	
<b>SERVIZIO 06 : Parchi e servizi per la tutela ambientale del verde, altri servizi relativi al territorio e all'ambiente</b>							
2090601	Acquisizione di beni immobili	97.000,00	48.000,00	0,00	48.000,00	0,00	
2090602	Espropri e servitu' onerose	0,00	0,00	0,00	0,00	0,00	
2090603	Acquisto di beni specifici per realizzazioni in economia	0,00	0,00	0,00	0,00	0,00	
2090605	Acquisizione di beni mobili, macchine ed attrezzature tecnico-scientifiche	0,00	0,00	0,00	0,00	0,00	
<b>TOTALE SERVIZIO 06</b>		97.000,00	48.000,00	0,00	48.000,00	0,00	
<b>TOTALE FUNZIONE 09</b>		525.009,58	356.542,70	5.000,00	331.542,70	30.000,00	
<b>FUNZIONE 10 : FUNZIONI NEL SETTORE SOCIALE</b>							
<b>SERVIZIO 01 : Asili nido, servizi per l'infanzia e per i minori</b>							
2100105	Acquisizione di beni mobili, macchine ed attrezzature tecnico-scientifiche	0,00	6.500,00	0,00	6.500,00	0,00	
<b>TOTALE SERVIZIO 01</b>		0,00	6.500,00	0,00	6.500,00	0,00	
<b>SERVIZIO 03 : Strutture residenziali e di ricovero per anziani</b>							
2100301	Acquisizione di beni immobili	0,00	0,00	0,00	0,00	0,00	
2100303	Acquisto di beni specifici per realizzazioni in economia	460.000,00	0,00	0,00	0,00	0,00	
2100305	Acquisizione di beni mobili, macchine ed attrezzature tecnico-scientifiche	0,00	0,00	0,00	0,00	0,00	
<b>TOTALE SERVIZIO 03</b>		460.000,00	0,00	0,00	0,00	0,00	
<b>SERVIZIO 04 : Assistenza, beneficenza pubblica e servizi diversi alla persona</b>							
2100401	Acquisizione di beni immobili	0,00	0,00	0,00	0,00	0,00	

## BILANCIO DI PREVISIONE - PARTE USCITA ANNO 2013

INTERVENTO		IMPEGNI Ultimo Esercizio Chiuso	PREVISIONI Definitive Eser. in Corso	PREV. DI COMPETENZA			Note
Codice e Num.	Denominazione			VARIAZIONI		SOMME Risultanti	
				Aumento	Diminuzione		
2100407	Trasferimenti di capitale	0,00	8.000,00	0,00	8.000,00	0,00	
<b>TOTALE SERVIZIO 04</b>		0,00	8.000,00	0,00	8.000,00	0,00	
<b>SERVIZIO 05 : Servizio necroscopico e cimiteriale</b>							
2100501	Acquisizione di beni immobili	0,00	0,00	0,00	0,00	0,00	
2100505	Acquisizione di beni mobili, macchine ed attrezzature tecnico-scientifiche	15.996,00	22.000,00	0,00	6.000,00	16.000,00	
<b>TOTALE SERVIZIO 05</b>		15.996,00	22.000,00	0,00	6.000,00	16.000,00	
<b>TOTALE FUNZIONE 10</b>		475.996,00	36.500,00	0,00	20.500,00	16.000,00	
<b>FUNZIONE 11 : FUNZIONI NEL CAMPO DELLO SVILUPPO ECONOMICO</b>							
<b>SERVIZIO 04 : Servizi relativi all'industria</b>							
2110401	Acquisizione di beni immobili	0,00	0,00	0,00	0,00	0,00	
2110402	Espropri e servitu' onerose	0,00	0,00	0,00	0,00	0,00	
<b>TOTALE SERVIZIO 04</b>		0,00	0,00	0,00	0,00	0,00	
<b>SERVIZIO 05 : Servizi relativi al commercio</b>							
2110506	Incarichi professionali esterni	0,00	0,00	0,00	0,00	0,00	
<b>TOTALE SERVIZIO 05</b>		0,00	0,00	0,00	0,00	0,00	
<b>SERVIZIO 06 : Servizi relativi all'artigianato</b>							
2110601	Acquisizione di beni immobili	0,00	0,00	97.000,00	0,00	97.000,00	
2110603	Acquisto di beni specifici per realizzazioni in economia	0,00	0,00	0,00	0,00	0,00	
2110607	Trasferimenti di capitale	33.930,15	20.000,00	0,00	20.000,00	0,00	
<b>TOTALE SERVIZIO 06</b>		33.930,15	20.000,00	97.000,00	20.000,00	97.000,00	
<b>SERVIZIO 07 : Servizi relativi all'agricoltura</b>							
2110703	Acquisto di beni specifici per realizzazioni in economia	0,00	0,00	0,00	0,00	0,00	
<b>TOTALE SERVIZIO 07</b>		0,00	0,00	0,00	0,00	0,00	
<b>TOTALE FUNZIONE 11</b>		33.930,15	20.000,00	97.000,00	20.000,00	97.000,00	
<b>TITOLO 2</b>							
<b>TOTALE FUNZIONE 01</b>		223.480,41	284.783,51	8.251,21	254.783,51	38.251,21	
<b>TOTALE FUNZIONE 02</b>		27.196,72	0,00	0,00	0,00	0,00	
<b>TOTALE FUNZIONE 03</b>		0,00	20.000,00	0,00	20.000,00	0,00	
<b>TOTALE FUNZIONE 04</b>		400.000,00	0,00	15.000,00	0,00	15.000,00	
<b>TOTALE FUNZIONE 05</b>		26.441,16	0,00	0,00	0,00	0,00	
<b>TOTALE FUNZIONE 06</b>		84.000,00	0,00	165.000,00	0,00	165.000,00	
<b>TOTALE FUNZIONE 07</b>		0,00	10.000,00	0,00	10.000,00	0,00	
<b>TOTALE FUNZIONE 08</b>		211.267,77	141.500,00	0,00	141.500,00	0,00	



## BILANCIO DI PREVISIONE - PARTE USCITA ANNO 2013

INTERVENTO		IMPEGNI Ultimo Esercizio Chiuso	PREVISIONI Definitive Eser. in Corso	PREV. DI COMPETENZA			Note
Codice e Num.	Denominazione			VARIAZIONI		SOMME Risultanti	
		Aumento	Diminuzione				
	<b>TOTALE FUNZIONE 09</b>	525.009,58	356.542,70	5.000,00	331.542,70	30.000,00	
	<b>TOTALE FUNZIONE 10</b>	475.996,00	36.500,00	0,00	20.500,00	16.000,00	
	<b>TOTALE FUNZIONE 11</b>	33.930,15	20.000,00	97.000,00	20.000,00	97.000,00	
	<b>TOTALE TITOLO 2</b>	2.007.321,79	869.326,21	290.251,21	798.326,21	361.251,21	

## BILANCIO DI PREVISIONE - PARTE USCITA ANNO 2013

INTERVENTO		IMPEGNI Ultimo Esercizio Chiuso	PREVISIONI Definitive Eser. in Corso	PREV. DI COMPETENZA			Note
Codice e Num.	Denominazione			VARIAZIONI		SOMME	
				Aumento	Diminuzione	Risultanti	
<b>TITOLO 3 : SPESE PER RIMBORSO DI PRESTITI</b>							
<b>FUNZIONE 01 : FUNZIONI GENERALI DI AMMINISTRAZIONE, DI GESTIONE E DI CONTROLLO</b>							
<b>SERVIZIO 03 : Gestione economica, finanziaria, programmazione, provveditorato e controllo di gestione</b>							
<b>3010303</b>	<i>Rimborso di quota capitale di mutui e prestiti</i>	96.523,16	102.007,00	5.543,78	0,00	107.550,78	
<input type="checkbox"/>	<b>TOTALE SERVIZIO 03</b>	96.523,16	102.007,00	5.543,78	0,00	107.550,78	
<input type="checkbox"/>	<b>TOTALE FUNZIONE 01</b>	96.523,16	102.007,00	5.543,78	0,00	107.550,78	
<b>TITOLO 3</b>							
<b>TOTALE FUNZIONE 01</b>		96.523,16	102.007,00	5.543,78	0,00	107.550,78	
<b>TOTALE TITOLO 3</b>		96.523,16	102.007,00	5.543,78	0,00	107.550,78	

## BILANCIO DI PREVISIONE - PARTE USCITA ANNO 2013

INTERVENTO		IMPEGNI Ultimo Esercizio Chiuso	PREVISIONI Definitive Eser. in Corso	PREV. DI COMPETENZA			Note
Codice e Num.	Denominazione			VARIAZIONI		SOMME Risultanti	
				Aumento	Diminuzione		
<b>TITOLO 4: SPESE PER SERVIZI PER CONTO DI TERZI</b>							
4000001	Ritenute previdenziali e assistenziali al personale	70.777,37	90.000,00	0,00	0,00	90.000,00	
4000002	Ritenute erariali	157.363,19	220.000,00	0,00	0,00	220.000,00	
4000003	Altre ritenute al personale per conto di terzi	15.940,12	25.000,00	0,00	0,00	25.000,00	
4000004	Restituzione di depositi cauzionali	100,00	2.549,37	0,00	0,00	2.549,37	
4000005	Spese per servizi per conto di terzi	40.732,87	40.000,00	0,00	0,00	40.000,00	
4000006	Anticipazione di fondi per il servizio economato	3.000,00	3.000,00	0,00	0,00	3.000,00	
4000007	Restituzione di depositi per spese contrattuali	0,00	258,23	0,00	0,00	258,23	
<b>TITOLO 4</b>							
<b>TOTALE TITOLO 4</b>		287.913,55	380.807,60	0,00	0,00	380.807,60	

## BILANCIO DI PREVISIONE - PARTE USCITA ANNO 2013

INTERVENTO		IMPEGNI Ultimo Esercizio Chiuso	PREVISIONI Definitive Eser. in Corso	PREV. DI COMPETENZA			Note
Codice e Num.	Denominazione			VARIAZIONI		SOMME	
				Aumento	Diminuzione	Risultanti	
<b>RIEPILOGO TITOLI</b>							
<b>TOTALE TITOLO 1</b>		2.650.283,64	2.914.741,41	659.816,77	645.910,76	2.928.647,42	
<b>TOTALE TITOLO 2</b>		2.007.321,79	869.326,21	290.251,21	798.326,21	361.251,21	
<b>TOTALE TITOLO 3</b>		96.523,16	102.007,00	5.543,78	0,00	107.550,78	
<b>TOTALE TITOLO 4</b>		287.913,55	380.807,60	0,00	0,00	380.807,60	
<b>TOTALE SPESA</b>		5.042.042,14	4.266.882,22	955.611,76	1.444.236,97	3.778.257,01	
<b>TOTALE GENERALE SPESA</b>		5.042.042,14	4.266.882,22	955.611,76	1.444.236,97	3.778.257,01	

## BILANCIO DI PREVISIONE ANNO 2013

## RIEPILOGO GENERALE DELLE SPESE - SPESE CORRENTI

INTERVENTI CORRENTI FUNZIONI E SERVIZI	Personale	Acquisto di beni di consumo e/o di materie prime	Prestazioni di servizi	Utilizzo di beni di terzi	Trasferimenti	Interessi passivi ed oneri finanziari diversi	Imposte e tasse	Oneri straordinari della gestione corrente	Ammortamenti di esercizio	Fondo svalutazione crediti	Fondo di riserva	TOTALE
FUNZIONI GENERALI DI AMMINISTRAZIONE, DI GESTIONE E DI CONTROLLO												
Organi istituzionali, partecipazione e decentramento			84.320,20			1.663,14	1.206,00					87.189,34
Segreteria generale, personale e organizzazione	84.208,00	65.500,00	172.223,16		5.900,00		671,85					328.503,01
Gestione economica, finanziaria, programmazione, provveditorato e controllo di gestione	64.891,00	1.500,00	5.900,00				1.490,48					73.781,48
Gestione delle entrate tributarie e servizi fiscali			12.000,00		16.559,48		1.000,00	8.000,00				37.559,48
Gestione dei beni demaniali e patrimoniali	28.493,00	70.092,70	2.500,00				19.400,12					120.485,82
Ufficio tecnico	106.575,00	1.000,00	2.100,00				2.358,05					112.033,05
Anagrafe, stato civile, elettorale, leva e servizio statistico	62.545,00	1.000,00	3.300,00				1.514,27					68.359,27
Altri servizi generali	66.822,30	1.000,00	1.200,00	2.940,00			48.441,39	11.000,00		43.261,26	99.882,54	274.547,49
<b>Totale</b>	<b>413.534,30</b>	<b>140.092,70</b>	<b>283.543,36</b>	<b>2.940,00</b>	<b>22.459,48</b>	<b>1.663,14</b>	<b>76.082,16</b>	<b>19.000,00</b>		<b>43.261,26</b>	<b>99.882,54</b>	<b>1.102.458,94</b>
FUNZIONI RELATIVE ALLA GIUSTIZIA												
Uffici giudiziari												
Casa circondariale e altri servizi												
<b>Totale</b>												
FUNZIONI DI POLIZIA LOCALE												
Polizia municipale	60.500,00	4.300,00	21.000,00				1.224,02					87.024,02
Polizia commerciale												
Polizia amministrativa												
<b>Totale</b>	<b>60.500,00</b>	<b>4.300,00</b>	<b>21.000,00</b>				<b>1.224,02</b>					<b>87.024,02</b>
FUNZIONI DI ISTRUZIONE PUBBLICA												
Scuola materna			11.450,96			1.285,94						12.736,90





## BILANCIO DI PREVISIONE ANNO 2013

## RIEPILOGO GENERALE DELLE SPESE - SPESE CORRENTI

<b>FUNZIONI E SERVIZI</b>	<b>INTERVENTI CORRENTI</b>	Personale	Acquisto di beni di consumo e/o di materie prime	Prestazioni di servizi	Utilizzo di beni di terzi	Trasferimenti	Interessi passivi ed oneri finanziari diversi	Imposte e tasse	Oneri straordinari della gestione corrente	Ammortamenti di esercizio	Fondo svalutazione crediti	Fondo di riserva	<b>TOTALE</b>
Servizi relativi all'agricoltura													
	<b>Totale</b>		1.020,00										1.020,00
<b>FUNZIONI RELATIVE A SERVIZI PRODUTTIVI</b>													
Distribuzione gas metano													
Centrale del latte													
Distribuzione energia elettrica													
Teleriscaldamento													
Farmacie													
Altri servizi produttivi													
	<b>Totale</b>												
	<b>TOTALI</b>	628.002,30	172.175,00	1.246.164,17	2.940,00	601.617,03	36.408,14	79.196,98	19.000,00		43.261,26	99.882,54	2.928.647,42













## QUADRO GENERALE RIASSUNTIVO

BILANCIO DI PREVISIONE 2013

<i><b>ENTRATA</b></i>	<b>COMPETENZA</b>	<i><b>SPESE</b></i>	<b>COMPETENZA</b>
<i>Tit. 1 ENTRATE TRIBUTARIE</i>	670.711,50	<i>Tit. 1 SPESE CORRENTI</i>	2.928.647,42
<i>Tit. 2 ENTRATE DERIVANTI DA CONTRIBUTI E TRASF. CORRENTI DELLO STATO, DELLA REGIONE E DI ALTRI ENTI PUBBLICI ANCHE IN RAPPORTO ALL'ESERCIZIO DI FUNZ. DELEG.</i>	2.090.748,09	<i>Tit. 2 SPESE IN CONTO CAPITALE</i>	361.251,21
		<b>TOTALE Spese Finali</b>	<b>3.289.898,63</b>
<i>Tit. 3 ENTRATE EXTRATRIBUTARIE</i>	269.269,41	<i>Tit. 3 SPESE PER RIMBORSO DI PRESTITI</i>	107.550,78
<i>Tit. 4 ENTRATE DERIVANTI DA ALIENAZIONI, DA TRASFERIMENTI DI CAPITALE E DA RISCOSSIONI DI CREDITI</i>	361.251,21	<i>Tit. 4 SPESE PER SERVIZI PER CONTO DI TERZI</i>	380.807,60
<b>TOTALE Entrate Finali</b>	<b>3.391.980,21</b>		
<i>Tit. 5 ENTRATE DERIVANTI DA ACCENSIONE DI PRESTITI</i>	0,00		
<i>Tit. 6 ENTRATE DA SERVIZI PER CONTO DI TERZI</i>	380.807,60		
<b>TOTALE</b>	<b>3.772.787,81</b>	<b>TOTALE</b>	<b>3.778.257,01</b>
Avanzo di Amministrazione	5.469,20	Disavanzo di Amministrazione	0,00
<b>TOTALE ENTRATE</b>	<b>3.778.257,01</b>	<b>TOTALE SPESE</b>	<b>3.778.257,01</b>

<i>RISULTATI DIFFERENZIALI</i>	COMPETENZA	<i>Note sugli Equilibri</i>	
1	2	3	4
<b>A ) EQUILIBRIO ECONOMICO FINANZIARIO</b>		* La differenza di € ..... è finanziata con	<b>-5.469,20</b>
<i>Entrate Titoli I - II - III</i> (+)	3.030.729,00		
<i>Spese Correnti ( Titolo I )</i> (-)	2.928.647,42	1) Quote di oneri di urbanizzazione ( 0 % )	<b>0,00</b>
<i>Differenza</i> .....	102.081,58	2) Mutuo per debiti fuori bilancio	<b>0,00</b>
<i>Quote di Capitale di Amm.to dei Mutui</i> (-)	107.550,78	3) avanzo di amministrazione per debiti fuori bilancio	<b>0,00</b>
<i>Differenza * .....</i>	<b>-5.469,20</b>	4) AVANZO DI AMMINISTRAZIONE VINCOLATO	<b>5.469,20</b>
<b>B ) EQUILIBRIO FINALE</b>			
<i>Entrate Finali ( Av.+Titoli I+II+III+IV )</i> (+)	3.397.449,41		
<i>Spese Finali ( Disav.+Titoli I+II )</i> (-)	3.289.898,63		
<i>Saldo Netto da</i> $\left\{ \begin{array}{l} \text{Finanziare} \\ \text{Impiegare} \end{array} \right.$ (-)			
	<b>107.550,78</b>		

PABILLONIS , 17/07/2013

IL SEGRETARIO

IL RESPONSABILE DEL SERVIZIO FINANZIARIO

IL RAPPRESENTANTE LEGALE


# ***COMUNE DI PABILLONIS***

PABILLONIS


VIA SAN GIOVANNI 7 - 9030 - VS

C.F.: 00497620922

P. I.V.A.: 00497620922



## ***BILANCIO PLURIENNALE TRIENNIO 2013 - 2015***





BILANCIO PLURIENNALE - ENTRATE TRIENNIO 2013 - 2015

RISORSE	Accert. ultimo esercizio chiuso	Previsioni esercizio in corso	PREVISIONI DEL BILANCIO PLURIENNALE 2013 - 2015					TOTALE	ANNOTAZIONI
			Anno 2013	Anno 2014	Anno 2015	Anno	Anno		
<b>AVANZO DI AMMINISTRAZIONE</b>									
	0,00	0,00							
AVANZO DI AMMINISTRAZIONE	0,00	0,00							
AVANZO DI AMMINISTRAZIONE NON VINCOLATO	0,00	409.443,36							
AVANZO DI AMMINISTRAZIONE VINCOLATO	0,00	11.584,23	5.469,20					5.469,20	
AVANZO DI AMMINISTRAZIONE DA FONDO AMMORTAMENTO	0,00	0,00							
AVANZO DI AMMINISTRAZIONE DA INVESTIMENTI	0,00	57.226,38							
<b>TITOLO 1 : ENTRATE TRIBUTARIE</b>									
<b>CATEGORIA 1 : Imposte</b>									
IMPOSTA COMUNALE SUGLI IMMOBILI	121.511,12								
IMPOSTA COMUNALE SULLA PUBBLICITA'	1.021,48	2.000,00	1.000,00	1.000,00	1.000,00			3.000,00	
ADDIZIONALE COMUNALE SUL CONSUMO DI ENERGIA ELETTRICA	31.374,93	7.349,31							
ALTRE IMPOSTE	30.000,00	178.251,70	327.721,50	327.721,50	327.721,50			983.164,50	
<b>TOTALE CATEGORIA 1</b>	<b>183.907,53</b>	<b>187.601,01</b>	<b>328.721,50</b>	<b>328.721,50</b>	<b>328.721,50</b>			<b>986.164,50</b>	
<b>CATEGORIA 2 : Tasse</b>									
TASSA PER L'OCCUPAZIONE DI SPAZI E DI AREE PUBBLICHE	5.447,13	7.000,00	7.000,00	7.000,00	7.000,00			21.000,00	
TASSA PER LO SMALTIMENTO DEI RIFIU- TI SOLIDI URBANI	242.538,30	247.580,70	334.490,00	334.490,00	334.490,00			1.003.470,00	
TASSA DI CONCESSIONE SU ATTI E PROVVEDIMENTI COMUNALI									
ALTRE TASSE									
<b>TOTALE CATEGORIA 2</b>	<b>247.985,43</b>	<b>254.580,70</b>	<b>341.490,00</b>	<b>341.490,00</b>	<b>341.490,00</b>			<b>1.024.470,00</b>	
<b>CATEGORIA 3 : Tributi speciali ed altre entrate tributarie proprie</b>									
DIRITTI SULLE PUBBLICHE AFFISSIONI	768,40	800,00	500,00	500,00	500,00			1.500,00	

BILANCIO PLURIENNALE - ENTRATE TRIENNIO 2013 - 2015

RISORSE	Accert. ultimo esercizio chiuso	Previsioni esercizio in corso	PREVISIONI DEL BILANCIO PLURIENNALE 2013 - 2015						ANNOTAZIONI
			Anno 2013	Anno 2014	Anno 2015	Anno	Anno	TOTALE	
ALTRI TRIBUTI SPECIALI ED ENTRATE TRIBUTARIE									
<b>TOTALE CATEGORIA 3</b>	768,40	800,00	500,00	500,00	500,00			1.500,00	
<b>TOTALE TITOLO 1</b>	432.661,36	442.981,71	670.711,50	670.711,50	670.711,50			2.012.134,50	
<b>TITOLO 2 : ENTRATE DERIVANTI DA CONTRIBUTI E TRASF. CORRENTI DELLO STATO, DELLA REGIONE E DI ALTRI ENTI PUBBLICI ANCHE IN RAPPORTO ALL'ESERCIZIO DI FUNZ. DELEG.</b>									
<b>CATEGORIA 1 : Contributi e trasferimenti correnti dallo Stato</b>									
TRASFERIMENTI CORRENTI DELLO STATO A CARATTERE GENERALE	702.654,22	525.461,00	497.452,36	497.452,36	497.452,36			1.492.357,08	
TRASFERIMENTI CORRENTI DELLO STATO FINALIZZATI	47.289,44	36.477,44	30.415,82	30.415,82	30.415,82			91.247,46	
FUNZIONI DI ISTRUZIONE PUBBLICA	6.927,38	10.193,68	6.429,30	6.429,30	6.429,30			19.287,90	
FUNZIONI NEL SETTORE SOCIALE	225,17	370,92	370,92	370,92	370,92			1.112,76	
FUNZIONI GENERALI DI AMMINISTRAZION DI GESTIONE E DI CONTROLLO	5.464,00								
SCUOLA MATERNA	5.426,49	5.426,49	5.426,49	5.426,49	5.426,49			16.279,47	
TRASFERIMENTI ORDINARI DI CAPITALE DALLO STATO	19.026,71	19.517,82							
<b>TOTALE CATEGORIA 1</b>	787.013,41	597.447,35	540.094,89	540.094,89	540.094,89			1.620.284,67	
<b>CATEGORIA 2 : Contributi e trasferimenti correnti dalla Regione</b>									
FUNZIONI GENERALI DI AMMINISTRAZION DI GESTIONE E DI CONTROLLO			82.539,24	82.539,24	82.539,24			247.617,72	
FUNZIONI DI ISTRUZIONE PUBBLICA									
FUNZIONI RELATIVE ALLA CULTURA E AI BENI CULTURALI	3.322,50	3.322,50	1.543,24	1.543,24	1.543,24			4.629,72	
FUNZIONI NEL CAMPO TURISTICO									
FUNZIONI NEL SETTORE SOCIALE	165.585,96	163.838,28	99.853,80	99.853,80	99.853,80			299.561,40	
FUNZIONI NEL CAMPO DELLO SVILUPPO ECONOMICO	4.791,72								
ALTRI CONTRIBUTI E TRASFERIMENTI CORRENTI DALLA REGIONE	532.586,56	720.077,09	670.704,21	670.704,21	670.704,21			2.012.112,63	

BILANCIO PLURIENNALE - ENTRATE TRIENNIO 2013 - 2015

RISORSE	Accert. ultimo esercizio chiuso	Previsioni esercizio in corso	PREVISIONI DEL BILANCIO PLURIENNALE 2013 - 2015					ANNO	TOTALE	ANNOTAZIONI
			Anno 2013	Anno 2014	Anno 2015	Anno	Anno			
FUNZIONI GENERALI DI AMMINISTRAZION DI GESTIONE E DI CONTROLLO	6.404,07	10.000,00	32.714,00	32.714,00	32.714,00			98.142,00		
FUNZIONI RIGUARDANTI LA GESTIONE DE TERRITORIO E DELL'AGRICOLTURA	33.804,60	48.623,54								
<b>TOTALE CATEGORIA 2</b>	<b>746.495,41</b>	<b>945.861,41</b>	<b>887.354,49</b>	<b>887.354,49</b>	<b>887.354,49</b>			<b>2.662.063,47</b>		
<b>CATEGORIA 3 : Contributi e trasferimenti dalla Regione per funzioni delegate</b>										
FUNZIONI DI ISTRUZIONE PUBBLICA	15.649,89	15.649,89	13.216,55	13.216,55	13.216,55			39.649,65		
FUNZIONI RELATIVE ALLA CULTURA E AI BENI CULTURALI		3.148,18								
FUNZIONI NEL SETTORE SOCIALE	459.792,42	485.774,76	625.789,27	625.789,27	625.789,27			1.877.367,81		
ALTRI CONTRIBUTI E TRASFERIMENTI CORRENTI DALLA REGIONE	3.742,11	3.704,62	5.874,00	5.874,00	5.874,00			17.622,00		
FUNZIONI NEL SETTORE SOCIALE	31.325,35	72.098,56	8.237,89	8.237,89	8.237,89			24.713,67		
ALTRI CONTRIBUTI E TRASFERIMENTI PER FUNZIONI DELEGATE ALLA REGIONE		1.508,00	1.381,00	1.381,00	1.381,00			4.143,00		
SERVIZI RELATIVI ALL'AGRICOLTURA										
<b>TOTALE CATEGORIA 3</b>	<b>510.509,77</b>	<b>581.884,01</b>	<b>654.498,71</b>	<b>654.498,71</b>	<b>654.498,71</b>			<b>1.963.496,13</b>		
<b>CATEGORIA 5 : Contributi e trasferimenti correnti da altri enti del settore pubblico</b>										
CONTRIBUTI DA TRASFERIMENTI CORRENTI DA COMUNI E UNIONE DI COMUNI		4.000,00	4.000,00	4.000,00	4.000,00			12.000,00		
CONTRIBUTI DA TRASFERIMENTI CORRENTI DA COMUNI E UNIONE DI COMUNI	26.400,00	15.430,44								
FUNZIONI RELATIVE ALLA CULTURA E AI BENI CULTURALI			4.800,00	4.800,00	4.800,00			14.400,00		
CONTRIBUTI E TRASFERIMENTI CORRENTI DA ALTRI ENTI DEL SETTORE PUBBLICO	1.101,80	1.392,42								
		1.216,54								

BILANCIO PLURIENNALE - ENTRATE TRIENNIO 2013 - 2015

RISORSE	Accert. ultimo esercizio chiuso	Previsioni esercizio in corso	PREVISIONI DEL BILANCIO PLURIENNALE 2013 - 2015					ANNOTAZIONI	
			Anno 2013	Anno 2014	Anno 2015	Anno	Anno		TOTALE
CONTRIBUTI E TRASFERIMENTI CORRENTI DA ALTRI ENTI DEL SETTORE PUBBLICO	3.546,75	3.653,42							
<b>TOTALE CATEGORIA 5</b>	31.048,55	25.692,82	8.800,00	8.800,00	8.800,00			26.400,00	
<b>TOTALE TITOLO 2</b>	2.075.067,14	2.150.885,59	2.090.748,09	2.090.748,09	2.090.748,09			6.272.244,27	
<b>TITOLO 3 : ENTRATE EXTRATRIBUTARIE</b>									
<b>CATEGORIA 1 : Proventi dei servizi pubblici</b>									
SEGRETERIA GENERALE, PERSONALE ED ORGANIZZAZIONE	8.552,40	10.000,00	8.000,00	8.000,00	8.000,00			24.000,00	
UFFICIO TECNICO	100,00	300,00	200,00	200,00	200,00			600,00	
ANAGRAFE, STATO CIVILE, ELETTORALE, LEVA E SERVIZIO STATISTICO	1.963,98	2.000,00	2.000,00	2.000,00	2.000,00			6.000,00	
ALTRI SERVIZI GENERALI	7.718,07	20.000,00	16.000,00	16.000,00	16.000,00			48.000,00	
RISORSE FINALIZZATE CODICE DELLA STRADA	198,00	2.000,00	2.000,00	2.000,00	2.000,00			6.000,00	
ASSISTENZA SCOLASTICA, TRASPORTO, REFEZIONE E ALTRI SERVIZI	11.500,00	24.570,00	22.410,00	22.410,00	22.410,00			67.230,00	
STADIO COMUNALE, PALAZZO DELLO SPORT ED ALTRI IMPIANTI		1.000,00	1.800,00	1.800,00	1.800,00			5.400,00	
SERVIZIO IDRICO INTEGRATO									
ASSISTENZA, BENEFICENZA PUBBLICA E SERVIZI DIVERSI ALLA PERSONA	47.357,35	43.880,00	12.461,06	12.461,06	12.461,06			37.383,18	
FIERE MERCATI E SERVIZI CONNESSI	6.514,00	4.356,00							
<b>TOTALE CATEGORIA 1</b>	83.903,80	108.106,00	64.871,06	64.871,06	64.871,06			194.613,18	
<b>CATEGORIA 2 : Proventi dei beni dell'ente</b>									
FUNZIONI RIGUARDANTI LA GESTIONE DEL TERRITORIO E DELL'AMBIENTE	45.000,00	45.000,00	45.000,00	45.000,00	45.000,00			135.000,00	
GESTIONE DEI FABBRICATI	22.303,28	16.377,24	17.278,70	17.278,70	17.278,70			51.836,10	
GESTIONE DEI TERRENI	19.329,31	26.000,00	24.977,53	24.977,53	24.977,53			74.932,59	
<b>TOTALE CATEGORIA 2</b>	86.632,59	87.377,24	87.256,23	87.256,23	87.256,23			261.768,69	



BILANCIO PLURIENNALE - ENTRATE TRIENNIO 2013 - 2015

RISORSE	Accert. ultimo esercizio chiuso	Previsioni esercizio in corso	PREVISIONI DEL BILANCIO PLURIENNALE 2013 - 2015						ANNOTAZIONI
			Anno 2013	Anno 2014	Anno 2015	Anno	Anno	TOTALE	
FUNZIONI NEL SETTORE SOCIALE									
FUNZIONI GENERALI DI AMMINISTRAZION E DI GESTIONE E DI CONTROLLO	332.000,00								
FUNZIONI NEL CAMPO DELLA VIABILITA' E DEI TRASPORTI	135.000,00								
FUNZIONI NEL CAMPO DELLO SVILUPPO E ECONOMICO									
TRASFERIMENTI DI CAPITALE ORDINARI DALLA REGIONE	384.820,98	108.933,32	75.000,00	75.000,00	75.000,00			225.000,00	
TRASFERIMENTI DI CAPITALE STRAORDINARI DALLA REGIONE	527.206,93	259.373,45	250.251,21	3.251,21	3.251,21			256.753,63	
<b>TOTALE CATEGORIA 3</b>	<b>1.379.027,91</b>	<b>368.306,77</b>	<b>325.251,21</b>	<b>78.251,21</b>	<b>78.251,21</b>			<b>481.753,63</b>	
<b>CATEGORIA 4 : Trasferimenti di capitale da altri enti del settore pubblico</b>									
CONTRIBUTI E TRASFERIMENTI CORRENTI DA ALTRI ENTI DEL SETTORE PUBBLICO									
CONTRIBUTI E TRASFERIMENTI CORRENTI DA ALTRI ENTI DEL SETTORE PUBBLICO									
ALIENAZIONE BENI MOBILI E DIRITTI REALI SU BENI MOBILI									
TRASFERIMENTI ORDINARI DI CAPITALE DA ALTRI ENTI PUBBLICI									
TRASFERIMENTI DI CAPITALI STRAORDINARI DA ALTRI ENTI PUBBLICI									
TRASFERIMENTI DI CAPITALE STRAORDINARI DA ALTRI ENTI	10.000,00								
<b>TOTALE CATEGORIA 4</b>	<b>10.000,00</b>								
<b>CATEGORIA 5 : Trasferimenti di capitale da altri soggetti</b>									
CONTRIBUTI E TRASFERIMENTI CORRENTI DA ALTRI ENTI DEL SETTORE PUBBLICO									
CONTRIBUTI E TRASFERIMENTI DA PARTE DI ALTRI SOGGETTI		7.481,66							



BILANCIO PLURIENNALE - ENTRATE TRIENNIO 2013 - 2015

RISORSE	Accert. ultimo esercizio chiuso	Previsioni esercizio in corso	PREVISIONI DEL BILANCIO PLURIENNALE 2013 - 2015					ANNOTAZIONI
			Anno 2013	Anno 2014	Anno 2015	Anno	Anno	
<b>Riepilogo dei Titoli</b>								
<i>Titolo 1</i>	432.661,36	442.981,71	670.711,50	670.711,50	670.711,50			2.012.134,50
<i>Titolo 2</i>	2.075.067,14	2.150.885,59	2.090.748,09	2.090.748,09	2.090.748,09			6.272.244,27
<i>Titolo 3</i>	311.208,14	338.160,06	269.269,41	269.269,41	269.269,41			807.808,23
<i>Titolo 4</i>	1.461.091,57	475.793,29	361.251,21	78.251,21	78.251,21			517.753,63
<i>Titolo 5</i>								
<b>TOTALI</b>	<b>4.280.028,21</b>	<b>3.407.820,65</b>	<b>3.391.980,21</b>	<b>3.108.980,21</b>	<b>3.108.980,21</b>			<b>9.609.940,63</b>
<i>Avanzo di Amministrazione</i>		478.253,97	5.469,20					5.469,20
<b>TOTALI GENERALI</b>	<b>4.280.028,21</b>	<b>3.886.074,62</b>	<b>3.397.449,41</b>	<b>3.108.980,21</b>	<b>3.108.980,21</b>			<b>9.615.409,83</b>



BILANCIO PLURIENNALE - USCITA TRIENNIO 2013 - 2015

INTERVENTI	Impegni ultimo esercizio chiuso	Previsioni definitive esercizio in corso		PREVISIONI DEL BILANCIO PLURIENNALE 2013 - 2015					ANNOTAZIONI
				Anno 2013	Anno 2014	Anno 2015	Anno	Anno	
<b>TITOLO : 1 SPESE CORRENTI</b>									
Personale	670.372,00	672.652,16	CO	628.002,30	628.002,30	628.002,30			1.884.006,90
			SV						
			T	628.002,30	628.002,30	628.002,30			1.884.006,90
Acquisto di beni di consumo e/o di materie prime	163.138,23	206.547,55	CO	172.175,00	172.175,00	172.175,00			516.525,00
			SV						
			T	172.175,00	172.175,00	172.175,00			516.525,00
Prestazioni di servizi	1.007.686,53	1.110.889,11	CO	1.246.164,17	1.242.164,17	1.242.164,17			3.730.492,51
			SV						
			T	1.246.164,17	1.242.164,17	1.242.164,17			3.730.492,51
Utilizzo di beni di terzi	2.583,31	3.000,00	CO	2.940,00	2.940,00	2.940,00			8.820,00
			SV						
			T	2.940,00	2.940,00	2.940,00			8.820,00
Trasferimenti	679.729,39	753.178,61	CO	601.617,03	601.617,03	601.617,03			1.804.851,09
			SV						
			T	601.617,03	601.617,03	601.617,03			1.804.851,09
Interessi passivi ed oneri finanziari diversi	48.215,88	42.732,04	CO	36.408,14	29.142,47	22.206,63			87.757,24
			SV						
			T	36.408,14	29.142,47	22.206,63			87.757,24
Imposte e tasse	77.058,30	68.251,31	CO	79.196,98	79.196,98	79.196,98			237.590,94
			SV						
			T	79.196,98	79.196,98	79.196,98			237.590,94
Oneri straordinari della gestione corrente	1.500,00	7.500,00	CO	19.000,00	19.000,00	19.000,00			57.000,00
			SV						
			T	19.000,00	19.000,00	19.000,00			57.000,00
Fondo svalutazione crediti		40.822,92	CO	43.261,26	43.261,26	43.261,26			129.783,78
			SV						
			T	43.261,26	43.261,26	43.261,26			129.783,78
Fondo di riserva		9.167,71	CO	99.882,54	99.263,91	104.306,82			303.453,27
			SV						
			T	99.882,54	99.263,91	104.306,82			303.453,27
<b>TOTALE TITOLO 1</b>	<b>2.650.283,64</b>	<b>2.914.741,41</b>	CO	<b>2.928.647,42</b>	<b>2.916.763,12</b>	<b>2.914.870,19</b>			<b>8.760.280,73</b>
			SV						
			T	<b>2.928.647,42</b>	<b>2.916.763,12</b>	<b>2.914.870,19</b>			<b>8.760.280,73</b>
<b>TITOLO : 2 SPESE IN CONTO CAPITALE</b>									
Acquisizione di beni immobili	1.136.684,78	334.662,69	CO	295.251,21	3.251,21	3.251,21			301.753,63
			SV						
			T	295.251,21	3.251,21	3.251,21			301.753,63

BILANCIO PLURIENNALE - USCITA TRIENNIO 2013 - 2015

INTERVENTI	Impegni ultimo esercizio chiuso	Previsioni definitive esercizio in corso		PREVISIONI DEL BILANCIO PLURIENNALE 2013 - 2015					ANNOTAZIONI
				Anno 2013	Anno 2014	Anno 2015	Anno	Anno	
Espropri e servitu' onerose		4.500,00	CO SV T						
Acquisto di beni specifici per realizzazioni in economia	650.044,23	292.595,01	CO SV T	50.000,00 50.000,00	75.000,00 75.000,00	75.000,00 75.000,00			200.000,00 200.000,00
Acquisizione di beni mobili, macchine ed attrezzature tecnico-scientifiche	109.662,63	60.500,00	CO SV T	16.000,00 16.000,00					16.000,00 16.000,00
Incarichi professionali esterni	47.000,00	115.086,85	CO SV T						
Trasferimenti di capitale	63.930,15	61.981,66	CO SV T						
<b>TOTALE TITOLO 2</b>	<b>2.007.321,79</b>	<b>869.326,21</b>	CO SV T	<b>361.251,21 361.251,21</b>	<b>78.251,21 78.251,21</b>	<b>78.251,21 78.251,21</b>			<b>517.753,63 517.753,63</b>
<b>TITOLO : 3 SPESE PER RIMBORSO DI PRESTITI</b>									
Rimborso di quota capitale di mutui e prestiti	96.523,16	102.007,00	CO SV T	107.550,78 107.550,78	113.965,88 113.965,88	115.858,81 115.858,81			337.375,47 337.375,47
<b>TOTALE TITOLO 3</b>	<b>96.523,16</b>	<b>102.007,00</b>	CO SV T	<b>107.550,78 107.550,78</b>	<b>113.965,88 113.965,88</b>	<b>115.858,81 115.858,81</b>			<b>337.375,47 337.375,47</b>

BILANCIO PLURIENNALE - USCITA TRIENNIO 2013 - 2015

INTERVENTI	Impegni ultimo esercizio chiuso	Previsioni definitive esercizio in corso		PREVISIONI DEL BILANCIO PLURIENNALE 2013 - 2015					ANNOTAZIONI		
				Anno 2013	Anno 2014	Anno 2015	Anno	Anno		TOTALE	
<b>RIEPILOGO DEI TITOLI</b>											
<b>Titolo I</b>	2.650.283,64	2.914.741,41	CO	2.928.647,42	2.916.763,12	2.914.870,19			8.760.280,73		
			SV								
			T	2.928.647,42	2.916.763,12	2.914.870,19			8.760.280,73		
<b>Titolo II</b>	2.007.321,79	869.326,21	CO	361.251,21	78.251,21	78.251,21			517.753,63		
			SV								
			T	361.251,21	78.251,21	78.251,21			517.753,63		
<b>Titolo III</b>	96.523,16	102.007,00	CO	107.550,78	113.965,88	115.858,81			337.375,47		
			SV								
			T	107.550,78	113.965,88	115.858,81			337.375,47		
<b>TOTALE TITOLI</b>	4.754.128,59	3.886.074,62	CO	3.397.449,41	3.108.980,21	3.108.980,21			9.615.409,83		
			SV								
			T	3.397.449,41	3.108.980,21	3.108.980,21			9.615.409,83		
<b>DISAVANZO DI AMMINISTRAZIONE</b>			CO								
			SV								
			T								
<b>TOTALE GENERALE</b>	4.754.128,59	3.886.074,62	CO	3.397.449,41	3.108.980,21	3.108.980,21			9.615.409,83		
			SV								
			T	3.397.449,41	3.108.980,21	3.108.980,21			9.615.409,83		

**COMUNE DI PABILLONIS**
**QUADRO GENERALE RIASSUNTIVO BILANCIO PLURIENNALE - TRIENNIO 2013 / 2015**

<b>ENTRATA</b>	<b>Anno 2013</b>	<b>Anno 2014</b>	<b>Anno 2015</b>	<b>SPESE</b>	<b>Anno 2013</b>	<b>Anno 2014</b>	<b>Anno 2015</b>
<b>Tit. 1 ENTRATE TRIBUTARIE</b>	670.711,50	670.711,50	670.711,50	<b>Tit. 1 SPESE CORRENTI</b>	2.928.647,42	2.916.763,12	2.914.870,19
<b>Tit. 2 ENTRATE DERIVANTI DA CONTRIBUTI E TRASF. CORRENTI DELLO STATO, DELLA REGIONE E DI ALTRI ENTI PUBBLICI ANCHE IN RAPPORTO ALL'ESERCIZIO DI FUNZ. DELEG.</b>	2.090.748,09	2.090.748,09	2.090.748,09	<b>Tit. 2 SPESE IN CONTO CAPITALE</b>	361.251,21	78.251,21	78.251,21
				<b>TOTALE Spese Finali</b>	3.289.898,63	2.995.014,33	2.993.121,40
<b>Tit. 3 ENTRATE EXTRATRIBUTARIE</b>	269.269,41	269.269,41	269.269,41	<b>Tit. 3 SPESE PER RIMBORSO DI PRESTITI</b>	107.550,78	113.965,88	115.858,81
<b>Tit. 4 ENTRATE DERIVANTI DA ALIENAZIONI, DA TRASFERIMENTI DI CAPITALE E DA RISCOSSIONI DI CREDITI</b>	361.251,21	78.251,21	78.251,21				
<b>TOTALE Entrate Finali</b>	3.391.980,21	3.108.980,21	3.108.980,21				
<b>Tit. 5 ENTRATE DERIVANTI DA ACCENSIONE DI PRESTITI</b>	0,00	0,00	0,00				
<b>TOTALE</b>	3.391.980,21	3.108.980,21	3.108.980,21	<b>TOTALE</b>	3.397.449,41	3.108.980,21	3.108.980,21
Avanzo di Amministrazione	5.469,20	0,00	0,00	Disavanzo di Amministrazione	0,00	0,00	0,00
<b>TOTALE ENTRATE</b>	<b>3.397.449,41</b>	<b>3.108.980,21</b>	<b>3.108.980,21</b>	<b>TOTALE SPESE</b>	<b>3.397.449,41</b>	<b>3.108.980,21</b>	<b>3.108.980,21</b>

QUADRO GENERALE RIASSUNTIVO BILANCIO PLURIENNALE - TRIENNIO 2013 / 2015

<i>RISULTATI DIFFERENZIALI</i>	Anno 2013	Anno 2014	Anno 2015	<i>Note sugli Equilibri</i>
<b>A) EQUILIBRIO ECONOMICO FINANZIARIO</b>				<b>ANNO 2013</b>
<i>Entrate Titoli I - II - III</i> (+)	3.030.729,00	3.030.729,00	3.030.729,00	* La differenza di Euro <b>-5.469,20</b> è finanziata con le seguenti entrate :
<i>Spese Correnti ( Titolo I )</i> (-)	2.928.647,42	2.916.763,12	2.914.870,19	- quote provenienti da oneri di urbanizzazione <b>0,00</b>
<i>Differenza</i>	102.081,58	113.965,88	115.858,81	- mutuo per debiti fuori bilancio <b>0,00</b>
<i>Quote di Capitale di Ammortamento Mutui</i> (-)	107.550,78	113.965,88	115.858,81	- avanzo di amministrazione per debiti fuori bilancio <b>0,00</b>
<i>Differenza *</i>	<b>-5.469,20</b>	<b>0,00</b>	<b>0,00</b>	- AVANZO DI AMMINISTRAZIONE VINCOLATO <b>5.469,20</b>
				<b>ANNO 2014</b>
				* La differenza di Euro <b>0,00</b> è finanziata con le seguenti entrate :
				- quote provenienti da oneri di urbanizzazione <b>0,00</b>
				- mutuo per debiti fuori bilancio <b>0,00</b>
				- avanzo di amministrazione per debiti fuori bilancio <b>0,00</b>
<b>B) EQUILIBRIO FINALE</b>				<b>ANNO 2015</b>
<i>Entrate Finali (Av.+Tit. I + II + III + IV)</i> (+)	3.397.449,41	3.108.980,21	3.108.980,21	* La differenza di Euro <b>0,00</b> è finanziata con le seguenti entrate :
<i>Spese Finali ( Disav. + Tit. I + II )</i> (-)	3.289.898,63	2.995.014,33	2.993.121,40	- quote provenienti da oneri di urbanizzazione <b>0,00</b>
<i>Saldo Netto da</i> { <i>Finanziare</i> (-)				- mutuo per debiti fuori bilancio <b>0,00</b>
{ <i>Impiegare</i> (+)	<b>107.550,78</b>	<b>113.965,88</b>	<b>115.858,81</b>	- avanzo di amministrazione per debiti fuori bilancio <b>0,00</b>

PABILLONIS, 16/07/2013

IL SEGRETARIO

IL RESPONSABILE DEL SERVIZIO FINANZIARIO

IL RAPPRESENTANTE LEGALE

# ***COMUNE DI PABILLONIS***

PABILLONIS  
VIA SAN GIOVANNI 7 - 9030 - VS  
C.F.: 00497620922  
P. I.V.A.: 00497620922



## ***RELAZIONE PREVISIONALE PROGRAMMATICA TRIENNIO 2013 - 2015***



# ***SEZIONE 1***

***CARATTERISTICHE GENERALI DELLA  
POPOLAZIONE, DEL TERRITORIO,  
DELL'ECONOMIA INSEDIATA E DEI  
SERVIZI DELL'ENTE***

**RELAZIONE PREVISIONALE PROGRAMMATICA - TRIENNIO 2013 - 2015**

**1.1 - POPOLAZIONE**

1.1.1 - Popolazione legale al censimento <u>2011</u>	n°	<u>2.947</u>																								
1.1.2 - Popolazione residente alla fine del penultimo anno precedente	n°	<u>2.948</u>																								
di cui:																										
maschi	n°	<u>1.484</u>																								
femmine	n°	<u>1.464</u>																								
nuclei familiari	n°	<u>1.128</u>																								
comunità / convivenze	n°	<u>          </u>																								
1.1.3 - Popolazione all' 1/1/ 2011 (penultimo anno precedente)	n°	<u>2.978</u>																								
1.1.4 - Nati nell'anno	n°	<u>          </u>																								
1.1.5 - Deceduti nell'anno	n°	<u>          </u>																								
Saldo Naturale	n°	<u>          </u>																								
1.1.6 - Immigrati nell'anno	n°	<u>          </u>																								
1.1.7 - Emigrati nell'anno	n°	<u>          </u>																								
Saldo Migratorio	n°	<u>          </u>																								
1.1.8 - Popolazione al 31/12/2011 (penultimo anno precedente)	n°	<u>2.948</u>																								
di cui :																										
1.1.9 - In età prescolare (0-6 anni)	n°	<u>          </u>																								
1.1.10 - In età scuola obbligo (7/14 anni)	n°	<u>          </u>																								
1.1.11 - In forza lavoro 1° occupazione (15/29 anni)	n°	<u>          </u>																								
1.1.12 - In età adulta (30-65 anni)	n°	<u>          </u>																								
1.1.13 - In età senile (oltre 65 anni)	n°	<u>          </u>																								
<u>1.1.14 - Tasso di natalità ultimo quinquennio</u>	<u>1.1.15 - Tasso di mortalità ultimo quinquennio</u>																									
<table border="1" style="width: 100%; border-collapse: collapse;"> <thead> <tr> <th style="width: 50%;">ANNO</th> <th style="width: 50%;">TASSO</th> </tr> </thead> <tbody> <tr><td>2011</td><td></td></tr> <tr><td>2010</td><td></td></tr> <tr><td>2009</td><td></td></tr> <tr><td>2008</td><td></td></tr> <tr><td>2007</td><td></td></tr> </tbody> </table>	ANNO	TASSO	2011		2010		2009		2008		2007		<table border="1" style="width: 100%; border-collapse: collapse;"> <thead> <tr> <th style="width: 50%;">ANNO</th> <th style="width: 50%;">TASSO</th> </tr> </thead> <tbody> <tr><td>2011</td><td></td></tr> <tr><td>2010</td><td></td></tr> <tr><td>2009</td><td></td></tr> <tr><td>2008</td><td></td></tr> <tr><td>2007</td><td></td></tr> </tbody> </table>	ANNO	TASSO	2011		2010		2009		2008		2007		
ANNO	TASSO																									
2011																										
2010																										
2009																										
2008																										
2007																										
ANNO	TASSO																									
2011																										
2010																										
2009																										
2008																										
2007																										
1.1.16 - Popolazione massima insediabile come da strumento urbanistico vigente	abitanti n°	<u>          </u>																								
	entro il	<u>          </u>																								
<u>1.1.17 - Livello di istruzione della popolazione residente:</u>																										
<u>1.1.18 - Condizione socio-economica delle famiglie :</u>																										



RELAZIONE PREVISIONALE PROGRAMMATICA - TRIENNIO 2013 - 2015

**1.2 - TERRITORIO**

<b>1.2.1</b> - Superficie in Km <sup>2</sup> . <u>37</u>				
<b>1.2.2</b> - RISORSE IDRICHE * Laghi n° _____ * Fiumi e Torrenti n° <u>2</u>				
<b>1.2.3</b> - STRADE * Statali Km _____ * Provinciali Km <u>20</u> * Comunali Km. <u>14</u> * Vicinali Km <u>110</u> * Autostrade Km _____				
<b>1.2.4</b> - PIANI E STRUMENTI URBANISTICI VIGENTI <table style="width: 100%; border-collapse: collapse;"> <tr> <td style="width: 35%; vertical-align: top;">                 * Piano regolatore adottato si <input checked="" type="checkbox"/> no <input type="checkbox"/>                  * Piano regolatore approvato si <input checked="" type="checkbox"/> no <input type="checkbox"/>                  * Programma di fabbricazione si <input checked="" type="checkbox"/> no <input type="checkbox"/>                  * Piano edilizia economica e popolare si <input checked="" type="checkbox"/> no <input type="checkbox"/>                   PIANO INSEDIAMENTO PRODUTTIVI                                   * Industriali si <input type="checkbox"/> no <input checked="" type="checkbox"/>                  * Artigianali si <input checked="" type="checkbox"/> no <input type="checkbox"/>                  * Commerciali si <input type="checkbox"/> no <input checked="" type="checkbox"/>                  * Altri strumenti (specificare) _____             </td> <td style="width: 65%; border: 1px solid black; vertical-align: top; padding: 5px;">                 Se SI data ed estremi del provvedimento di approvazione             </td> </tr> </table> Esistenza della coerenza delle previsioni annuali e pluriennali con gli strumenti urbanistici vigen (Art.172, c.1 lett.c, D.Lvo 267/00). si <input type="checkbox"/> no <input type="checkbox"/> Se SI indicare l'area della superficie fondiaria in (mq.) _____			* Piano regolatore adottato si <input checked="" type="checkbox"/> no <input type="checkbox"/> * Piano regolatore approvato si <input checked="" type="checkbox"/> no <input type="checkbox"/> * Programma di fabbricazione si <input checked="" type="checkbox"/> no <input type="checkbox"/> * Piano edilizia economica e popolare si <input checked="" type="checkbox"/> no <input type="checkbox"/> PIANO INSEDIAMENTO PRODUTTIVI * Industriali si <input type="checkbox"/> no <input checked="" type="checkbox"/> * Artigianali si <input checked="" type="checkbox"/> no <input type="checkbox"/> * Commerciali si <input type="checkbox"/> no <input checked="" type="checkbox"/> * Altri strumenti (specificare) _____	Se SI data ed estremi del provvedimento di approvazione
* Piano regolatore adottato si <input checked="" type="checkbox"/> no <input type="checkbox"/> * Piano regolatore approvato si <input checked="" type="checkbox"/> no <input type="checkbox"/> * Programma di fabbricazione si <input checked="" type="checkbox"/> no <input type="checkbox"/> * Piano edilizia economica e popolare si <input checked="" type="checkbox"/> no <input type="checkbox"/> PIANO INSEDIAMENTO PRODUTTIVI * Industriali si <input type="checkbox"/> no <input checked="" type="checkbox"/> * Artigianali si <input checked="" type="checkbox"/> no <input type="checkbox"/> * Commerciali si <input type="checkbox"/> no <input checked="" type="checkbox"/> * Altri strumenti (specificare) _____	Se SI data ed estremi del provvedimento di approvazione			
	AREA INTERESSATA	AREA DISPONIBILE		
<b>P.E.E.P.</b>	_____	_____		
<b>P.I.P.</b>	_____	_____		

RELAZIONE PREVISIONALE PROGRAMMATICA - TRIENNIO 2013 - 2015

**1.3 - SERVIZI**

**1.3.1 - PERSONALE**

**1.3.1.1**

Q.F.	Previsti in pianta organica N°	In servizio numero
4	1	1
5	1	1
6	1	1
7	1	1

**1.3.1.2 - Totale personale al 31-12 dell'anno precedente l'esercizio in corso**

di ruolo n° \_\_\_\_\_ 17

fuori ruolo n° \_\_\_\_\_

**1.3.1.3 - AREA TECNICA**

Q.F.	Profilo Professionale	Previsti in pianta organica N°	In servizio numero
		0	0
3	OPERATORE	1	1
4	ESECUTORE	3	2
5	COLLABORATORE	1	1
6	ISTRUTTORE	2	2
8	FUNZIONARIO TECNICO	1	1

**1.3.1.4 - AREA ECONOMICO - FINANZIARIA**

Q.F.	Profilo Professionale	Previsti in pianta organica N°	In servizio numero
6	ISTRUTTORE	2	2
7	ISTRUTTORE DIRETTIVO	1	1

**1.3.1.5 - AREA DI VIGILANZA**

Q.F.	Profilo Professionale	Previsti in pianta organica N°	In servizio numero
6	ISTRUTTORE - VIGILE URBANO	2	2

**1.3.1.6 - AREA DEMOGRAFICA / STATISTICA**

Q.F.	Profilo Professionale	Previsti in pianta organica N°	In servizio numero
4	ESECUTORE	1	1
6	ISTRUTTORE DIRETTIVO	1	1

RELAZIONE PREVISIONALE PROGRAMMATICA - TRIENNIO 2013 - 2015

**1.3 - SERVIZI**

**1.3.2 - STRUTTURE**

TIPOLOGIA	Esercizio in Corso		Programmazione Pluriennale			
	Anno 2012	Anno 2013	Anno 2014	Anno 2015	Anno 2016	Anno 2017
1.3.2.01 - Asili nido n°	postì n°	postì n°	postì n°	postì n°	postì n°	postì n°
1.3.2.02 - Scuole materne n° 1	postì n°77	postì n°78	postì n°75	postì n°75	postì n°75	postì n°75
1.3.2.03 - Scuole elementari n° 1	postì n°113	postì n°110	postì n°110	postì n°110	postì n°110	postì n°110
1.3.2.04 - Scuole medie n° 1	postì n°104	postì n°102	postì n°102	postì n°102	postì n°102	postì n°102
1.3.2.05 - Strutture residenziali per anziani n°	postì n°	postì n°	postì n°	postì n°	postì n°	postì n°
1.3.2.06 - Farmacie Comunali	n°	n°	n°	n°	n°	n°
1.3.2.07 - Rete fognaria in Km. 20						
- bianca 20						
- nera 20						
- mista						
1.3.2.08 - Esistenza depuratore	SI/	SI/	SI/	SI/	SI/	SI/
1.3.2.09 - Rete acquedotto in Km. 20						
1.3.2.10 - Attuazione servizio idrico integrato	si <input type="checkbox"/> no <input checked="" type="checkbox"/>	si <input type="checkbox"/> no <input checked="" type="checkbox"/>	si <input type="checkbox"/> no <input checked="" type="checkbox"/>	si <input type="checkbox"/> no <input checked="" type="checkbox"/>	si <input type="checkbox"/> no <input checked="" type="checkbox"/>	si <input type="checkbox"/> no <input checked="" type="checkbox"/>
1.3.2.11 - Aree verdi, parchi, giardini	n° 1	n°1	n°1	n°1	n°1	n°1
	hq.	hq.	hq.	hq.	hq.	hq.
1.3.2.12 - Punti luce illuminazione pubblica	n°560	n°560	n°560	n°560	n°560	n°560
1.3.2.13 - Rete gas in Km.						
1.3.2.14 - Raccolta rifiuti in quintali	9971	9980	9980	9980	9980	9980
- civile						
- industriale						
- raccolta differita	si <input checked="" type="checkbox"/> no <input type="checkbox"/>	si <input checked="" type="checkbox"/> no <input type="checkbox"/>	si <input checked="" type="checkbox"/> no <input type="checkbox"/>	si <input checked="" type="checkbox"/> no <input type="checkbox"/>	si <input checked="" type="checkbox"/> no <input type="checkbox"/>	si <input checked="" type="checkbox"/> no <input type="checkbox"/>
1.3.2.15 - Esistenza discarica	si <input type="checkbox"/> no <input checked="" type="checkbox"/>	si <input type="checkbox"/> no <input checked="" type="checkbox"/>	si <input type="checkbox"/> no <input checked="" type="checkbox"/>	si <input type="checkbox"/> no <input checked="" type="checkbox"/>	si <input type="checkbox"/> no <input checked="" type="checkbox"/>	si <input type="checkbox"/> no <input checked="" type="checkbox"/>
1.3.2.16 - Mezzi operativi	n°6	n°6	n°6	n°6	n°6	n°6
1.3.2.17 - Veicoli	n°3	n°3	n°3	n°3	n°3	n°3
1.3.2.18 - Centro elaborazione dati	si <input type="checkbox"/> no <input checked="" type="checkbox"/>	si <input type="checkbox"/> no <input checked="" type="checkbox"/>	si <input type="checkbox"/> no <input checked="" type="checkbox"/>	si <input type="checkbox"/> no <input checked="" type="checkbox"/>	si <input type="checkbox"/> no <input checked="" type="checkbox"/>	si <input type="checkbox"/> no <input checked="" type="checkbox"/>
1.3.2.19 - Personal computer	n° 26	n°26	n°26	n°26	n°26	n°26
1.3.2.20 - Altre strutture (Specificare)						

RELAZIONE PREVISIONALE PROGRAMMATICA - TRIENNIO 2013 - 2015

**1.3 - S E R V I Z I**

**1.3.3 - ORGANISMI GESTIONALI**

TIPOLOGIA	Esercizio in Corso	Programmazione Pluriennale		
	Anno 2012	Anno 2013	Anno 2014	Anno 2015
1.3.3.01 - CONSORZI	n°	n°	n°	n°
1.3.3.01 - CONSORZI	n°	n°	n°	n°
1.3.3.01 - CONSORZI	n°	n°	n°	n°
1.3.3.01 - CONSORZI	n°	n°	n°	n°
1.3.3.01 - CONSORZI	n°	n°	n°	n°
1.3.3.01 - CONSORZI	n°	n°	n°	n°
1.3.3.01 - CONSORZI	n°	n°	n°	n°
1.3.3.01 - CONSORZI	n°	n°	n°	n°

1.3.3.1.1 - Denominazione Consorzio/i

1.3.3.1.2 - Comune/i associato/i (indicare il n° tot. e nomi)

1.3.3.2.1 - Denominazione Azienda

1.3.3.2.2 - Ente/i Associato/i

1.3.3.3.1 - Denominazione Istituzione/i

1.3.3.3.2 - Ente/i Associato/i

1.3.3.4.1 - Denominazione S.p.A.

1.3.3.4.2 - Ente/i Associato/i

1.3.3.5.1 - Servizi gestiti in concessione

1.3.3.5.2 - Soggetti che svolgono i servizi

1.3.3.6.1 - Unione di Comuni (se costituita) n° \_\_\_\_\_  
Comuni uniti (indicare i nomi per ciascuna unione)

1.3.3.7.1 - Altro (specificare)

RELAZIONE PREVISIONALE PROGRAMMATICA - TRIENNIO 2013 - 2015

**1.3 - SERVIZI**

**1.3.4 - ACCORDI DI PROGRAMMA E ALTRI STRUMENTI DI PROGRAMMAZIONE NEGOZIATA**

<b>1.3.4.1 - ACCORDO DI PROGRAMMA</b>
<b>Oggetto</b>
<b>Altri soggetti partecipanti</b>
<b>Impegni di mezzi finanziari</b>
<b>Durata dell'accordo</b> L'accordo è : <ul style="list-style-type: none"><li>- in corso di definizione</li><li>- già operativo</li></ul> Se già operativo indicare la data di sottoscrizione
<b>1.3.4.2 - PATTO TERRITORIALE</b>
<b>Oggetto</b>
<b>Altri soggetti partecipanti</b>
<b>Impegni di mezzi finanziari</b>
<b>Durata del Patto territoriale</b> Il Patto territoriale è : <ul style="list-style-type: none"><li>- in corso di definizione</li><li>- già operativo</li></ul> Se già operativo indicare la data di sottoscrizione
<b>1.3.4.3 - ALTRI STRUMENTI DI PROGRAMMAZIONE NEGOZIATA (specificare)</b>
<b>Oggetto</b>
<b>Altri soggetti partecipanti</b>
<b>Impegni di mezzi finanziari</b>
<b>Durata</b> Indicare la data di sottoscrizione

**RELAZIONE PREVISIONALE PROGRAMMATICA - TRIENNIO 2013 - 2015**

**1.3 - SERVIZI**

**1.3.5 - FUNZIONI ESERCITATE SU DELEGA**

**1.3.5.1 - Funzioni e servizi delegati dallo Stato**

- Riferimenti normativi
- Funzioni o servizi
- Trasferimenti di mezzi finanziari
- Unità di personale trasferito

**1.3.5.2 - Funzioni e servizi delegati dalla Regione**

- Riferimenti normativi
- Funzioni o servizi
- Trasferimenti di mezzi finanziari
- Unità di personale trasferito

**1.3.5.3 - Valutazione in ordine alla congruità tra le funzioni delegate e risorse attribuite**

# ***SEZIONE 2***

## ***ANALISI DELLE RISORSE***

RELAZIONE PREVISIONALE PROGRAMMATICA - TRIENNIO 2013 - 2015

**2.1 - FONTI DI FINANZIAMENTO**

**2.1.1 - Quadro Riassuntivo**

ENTRATE	TREND STORICO			PROGRAMMAZIONE PLURIENNALE			% Scostamento della col. 4 rispetto alla col. 3
	Esercizio Anno 2010 (accertamenti competenza)	Esercizio Anno 2011 (accertamenti competenza)	Esercizio in corso (previsione)	Previsione del bilancio annuale	1° Anno successivo	2° Anno successivo	
	1	2	3	4	5	6	
Tributarie	356.396,06	432.661,36	442.981,71	670.711,50	670.711,50	670.711,50	51,41
Contributi e trasferimenti correnti	2.296.330,45	2.075.067,14	2.150.885,59	2.090.748,09	2.090.748,09	2.090.748,09	-2,8
Extratributarie	328.374,14	311.208,14	338.160,06	269.269,41	269.269,41	269.269,41	-20,37
<b>TOTALE ENTRATE CORRENTI</b>	<b>2.981.100,65</b>	<b>2.818.936,64</b>	<b>2.932.027,36</b>	<b>3.030.729,00</b>	<b>3.030.729,00</b>	<b>3.030.729,00</b>	<b>3,37</b>
Proventi oneri di urbanizzazione destinati a manutenzione ordinaria del patrimonio							
Avanzo di amministrazione applicato per spese correnti							
<b>TOTALE ENTRATE UTILIZZATE PER SPESE CORRENTI E RIMBORSO PRESTITI (A)</b>	<b>2.981.100,65</b>	<b>2.818.936,64</b>	<b>2.932.027,36</b>	<b>3.030.729,00</b>	<b>3.030.729,00</b>	<b>3.030.729,00</b>	<b>3,37</b>

(continua)



RELAZIONE PREVISIONALE PROGRAMMATICA - TRIENNIO 2013 - 2015

**2.1 - FONTI DI FINANZIAMENTO**

**2.1.1 - Quadro Riassuntivo (continua)**

ENTRATE	TREND STORICO			PROGRAMMAZIONE PLURIENNALE			% Scostamento della col. 4 rispetto alla col. 3
	Esercizio Anno 2010 (accertamenti competenza)	Esercizio Anno 2011 (accertamenti competenza)	Esercizio in corso (previsione)	Previsione del bilancio annuale	1° Anno successivo	2° Anno successivo	
	1	2	3	4	5	6	
Alienazione di beni e trasferimenti di capitale	875.824,70	1.461.091,57	475.793,29	361.251,21	78.251,21	78.251,21	-24,07
Proventi di urbanizzazione destinati a investimenti							
Accensione mutui passivi							
Altre accensioni prestiti							
Avanzo di amministrazione applicato per :							
- fondo di ammortamento							
- finanziamento investimenti							
<b>TOTALE ENTRATE C/CAPITALE DESTINATE A INVESTIMENTI (B)</b>	<b>875.824,70</b>	<b>1.461.091,57</b>	<b>475.793,29</b>	<b>361.251,21</b>	<b>78.251,21</b>	<b>78.251,21</b>	<b>-24,07</b>
Riscossione di crediti							
Anticipazioni di cassa							
<b>TOTALE MOVIMENTO FONDI (C)</b>							
<b>TOTALE GENERALE ENTRATE (A+B+C)</b>	<b>3.856.925,35</b>	<b>4.280.028,21</b>	<b>3.407.820,65</b>	<b>3.391.980,21</b>	<b>3.108.980,21</b>	<b>3.108.980,21</b>	<b>-0,46</b>

RELAZIONE PREVISIONALE PROGRAMMATICA - TRIENNIO 2013 - 2015

**2.2 - ANALISI DELLE RISORSE**

**2.2.1 - Entrate tributarie**

2.2.1.1

ENTRATE	TREND STORICO			PROGRAMMAZIONE PLURIENNALE			% Scostamento della col. 4 rispetto alla col. 3
	Esercizio Anno 2010 (accertamenti competenza)	Esercizio Anno 2011 (accertamenti competenza)	Esercizio in corso (previsione)	Previsione del bilancio annuale	1° Anno successivo	2° Anno successivo	
	1	2	3	4	5	6	
Imposte	178.625,06	183.907,53	187.601,01	328.721,50	328.721,50	328.721,50	75,22
Tasse	177.000,00	247.985,43	254.580,70	341.490,00	341.490,00	341.490,00	34,14
Tributi speciali ed altre entrate proprie	771,00	768,40	800,00	500,00	500,00	500,00	-37,50
<b>TOTALE</b>	<b>356.396,06</b>	<b>432.661,36</b>	<b>442.981,71</b>	<b>670.711,50</b>	<b>670.711,50</b>	<b>670.711,50</b>	<b>51,41</b>

2.2.1.2

	IMPOSTA COMUNALE SUGLI IMMOBILI						TOTALE DEL GETTITO (A + B)
	ALIQUOTE ICI		GETTITO DA EDILIZIA RESIDENZIALE (A)		GETTITO DA EDILIZIA NON RESIDENZIALE (B)		
	Esercizio in corso	Esercizio bilancio di previsione annuale	Esercizio in corso	Esercizio bilancio previsione annuale	Esercizio in corso	Esercizio bilancio previsione annuale	
ICI I^ Casa							
ICI II^ Casa							
Fabbr. prod.vi							
Altro							
<b>TOTALE</b>							

**2.2.1.3** - Valutazione, per ogni tributo, dei cespiti imponibili, della loro evoluzione nel tempo, dei mezzi utilizzati per accertarli.

**2.2.1.4** - Per l'ICI indicare la percentuale d'incidenza delle entrate tributarie dei fabbricati produttivi sulle abitazioni %

**2.2.1.5** - Illustrazione delle aliquote applicate e dimostrazione della congruità del gettito iscritto per ciascuna risorsa nel triennio in rapporto ai cespiti imponibili.

**2.2.1.6** - Indicazione del nome, del cognome e della posizione dei responsabili dei singoli tributi.

**2.2.1.7** - Altre considerazioni e vincoli.

RELAZIONE PREVISIONALE PROGRAMMATICA - TRIENNIO 2013 - 2015

**2.2 - ANALISI DELLE RISORSE**

**2.2.2 - Contributi e trasferimenti correnti**

2.2.2.1

ENTRATE	TREND STORICO			PROGRAMMAZIONE PLURIENNALE			% Scostamento della col. 4 rispetto alla col. 3
	Esercizio Anno 2010 (accertamenti competenza)	Esercizio Anno 2011 (accertamenti competenza)	Esercizio in corso (previsione)	Previsione del bilancio annuale	1° Anno successivo	2° Anno successivo	
	1	2	3	4	5	6	
Contributi e trasferimenti correnti dallo Stato	939.212,78	787.013,41	597.447,35	540.094,89	540.094,89	540.094,89	-9,60
Contributi e trasferimenti correnti dalla Regione	858.227,86	746.495,41	945.861,41	887.354,49	887.354,49	887.354,49	-6,19
Contributi e trasferimenti dalla Regione per funzioni delegate	446.867,41	510.509,77	581.884,01	654.498,71	654.498,71	654.498,71	12,48
Contributi e trasferimenti da parte di organismi comunitari e internazionali							
Contributi e trasferimenti da altri enti del settore pubblico	52.022,40	31.048,55	25.692,82	8.800,00	8.800,00	8.800,00	-65,75
<b>TOTALE</b>	<b>2.296.330,45</b>	<b>2.075.067,14</b>	<b>2.150.885,59</b>	<b>2.090.748,09</b>	<b>2.090.748,09</b>	<b>2.090.748,09</b>	<b>-2,80</b>

2.2.2.2 - Valutazione dei trasferimenti erariali programmati in rapporto ai trasferimenti medi nazionali, regionali e provinciali.

2.2.2.3 - Considerazioni sui trasferimenti regionali in rapporto alle funzioni delegate o trasferite, ai piani o programmi regionali di settori.

2.2.2.4 - Illustrazione altri trasferimenti correlati ad attività diverse (convenzioni, elezioni, leggi speciali, ecc.).

2.2.2.5 - Altre considerazioni e vincoli.

RELAZIONE PREVISIONALE PROGRAMMATICA - TRIENNIO 2013 - 2015

**2.2 - ANALISI DELLE RISORSE**

**2.2.3 - Proventi extratributari**

2.2.3.1

ENTRATE	TREND STORICO			PROGRAMMAZIONE PLURIENNALE			% Scostamento della col. 4 rispetto alla col. 3
	Esercizio Anno 2010 (accertamenti competenza)	Esercizio Anno 2011 (accertamenti competenza)	Esercizio in corso (previsione)	Previsione del bilancio annuale	1° Anno successivo	2° Anno successivo	
	1	2	3	4	5	6	
Proventi dei servizi pubblici	97.013,74	83.903,80	108.106,00	64.871,06	64.871,06	64.871,06	-39,99
Proventi dei beni dell'Ente	86.334,22	86.632,59	87.377,24	87.256,23	87.256,23	87.256,23	-0,14
Interessi su anticipazioni e crediti	2.190,95	10.519,51	6.500,00	5.000,00	5.000,00	5.000,00	-23,08
Utili netti delle aziende spec. e partecipate, dividendi di società							
Proventi diversi	142.835,23	130.152,24	136.176,82	112.142,12	112.142,12	112.142,12	-17,65
<b>TOTALE</b>	<b>328.374,14</b>	<b>311.208,14</b>	<b>338.160,06</b>	<b>269.269,41</b>	<b>269.269,41</b>	<b>269.269,41</b>	<b>-20,37</b>

2.2.3.2 - Analisi quali-quantitative degli utenti destinatari dei servizi e dimostrazione dei proventi iscritti per le principali risorse in rapporto alle tariffe per i servizi stessi nel triennio.

2.2.3.3 - Dimostrazione dei proventi dei beni dell'ente iscritti in rapporto all'entità dei beni ed ai canoni applicati per l'uso di terzi, con particolare riguardo al patrimonio disponibile.

2.2.3.4 - Altre considerazioni e vincoli.

RELAZIONE PREVISIONALE PROGRAMMATICA - TRIENNIO 2013 - 2015

**2.2 - ANALISI DELLE RISORSE**

**2.2.4 - Contributi e Trasferimenti in c/capitale**

2.2.4.1

ENTRATE	TREND STORICO			PROGRAMMAZIONE PLURIENNALE			% Scostamento della col. 4 rispetto alla col. 3
	Esercizio Anno 2010 (accertamenti competenza)	Esercizio Anno 2011 (accertamenti competenza)	Esercizio in corso (previsione)	Previsione del bilancio annuale	1° Anno successivo	2° Anno successivo	
	1	2	3	4	5	6	
Alienazione di beni patrimoniali	50.650,00	15.996,00	22.000,00	16.000,00			-27,27
Trasferimenti di capitale dallo Stato	23.006,79	23.067,66	23.004,86				-100,00
Trasferimenti di capitale dalla Regione	624.862,58	1.379.027,91	368.306,77	325.251,21	78.251,21	78.251,21	-11,69
Trasferimenti di capitale da altri Enti del settore pubblico	52.330,52	10.000,00					
Trasferimenti di capitale da altri soggetti	124.974,81	33.000,00	62.481,66	20.000,00			-67,99
<b>TOTALE</b>	<b>875.824,70</b>	<b>1.461.091,57</b>	<b>475.793,29</b>	<b>361.251,21</b>	<b>78.251,21</b>	<b>78.251,21</b>	<b>-24,07</b>

2.2.4.2 - Illustrazione dei cespiti iscritti e dei loro vincoli nell'arco del triennio.

2.2.4.3 - Altre considerazioni e illustrazioni.

RELAZIONE PREVISIONALE PROGRAMMATICA - TRIENNIO 2013 - 2015

**2.2 - ANALISI DELLE RISORSE**

**2.2.5 - Proventi ed oneri di urbanizzazione**

2.2.5.1

ENTRATE	TREND STORICO			PROGRAMMAZIONE PLURIENNALE			% Scostamento della col. 4 rispetto alla col. 3
	Esercizio Anno 2010 (accertamenti competenza)	Esercizio Anno 2011 (accertamenti competenza)	Esercizio in corso (previsione)	Previsione del bilancio annuale	1° Anno successivo	2° Anno successivo	
	1	2	3	4	5	6	
Proventi ed oneri di urbanizzazione	34.948,00	43.968,26	33.000,00	35.000,00	35.000,00	35.000,00	6,06
<b>TOTALE</b>	<b>34.948,00</b>	<b>43.968,26</b>	<b>33.000,00</b>	<b>35.000,00</b>	<b>35.000,00</b>	<b>35.000,00</b>	<b>6,06</b>

2.2.5.2 - Relazioni tra proventi di oneri iscritti e l'attuabilità degli strumenti urbanistici vigenti.

2.2.5.3 - Opere di urbanizzazione eseguite a scomputo nel triennio : entità ed opportunità

2.2.5.4 - Individuazione della quota dei proventi da destinare a manutenzione ordinaria del patrimonio e motivazione delle scelte.

2.2.5.5 - Altre considerazioni e vincoli.

RELAZIONE PREVISIONALE PROGRAMMATICA - TRIENNIO 2013 - 2015

**2.2 - ANALISI DELLE RISORSE**

**2.2.6 - Accensione di prestiti**

2.2.6.1

ENTRATE	TREND STORICO			PROGRAMMAZIONE PLURIENNALE			% Scostamento della col. 4 rispetto alla col. 3
	Esercizio Anno 2010 (accertamenti competenza)	Esercizio Anno 2011 (accertamenti competenza)	Esercizio in corso (previsione)	Previsione del bilancio annuale	1° Anno successivo	2° Anno successivo	
	1	2	3	4	5	6	
Finanziamenti a breve termine							
Assunzione di mutui e prestiti							
Emissione di prestiti obbligazionari							
<b>TOTALE</b>							

2.2.6.2 - Valutazione sull'entità del ricorso al credito e sulle forme di indebitamento a mezzo di utilizzo di risparmio pubblico o privato.

2.2.6.3 - Dimostrazione del rispetto del tasso di delegabilità dei cespiti di entrata e valutazione sull'impatto degli oneri di ammortamento sulle spese correnti nella programmazione triennale.

2.2.6.4 - Altre considerazioni e vincoli



RELAZIONE PREVISIONALE PROGRAMMATICA - TRIENNIO 2013 - 2015

**2.2 - ANALISI DELLE RISORSE**

**2.2.7 - Riscossione di crediti e Anticipazioni di cassa**

2.2.7.1

ENTRATE	TREND STORICO			PROGRAMMAZIONE PLURIENNALE			% Scostamento della col. 4 rispetto alla col. 3
	Esercizio Anno 2010 (accertamenti competenza)	Esercizio Anno 2011 (accertamenti competenza)	Esercizio in corso (previsione)	Previsione del bilancio annuale	1° Anno successivo	2° Anno successivo	
	1	2	3	4	5	6	
Riscossione di crediti							
Anticipazioni di cassa							
<b>TOTALE</b>							

2.2.7.2 - Dimostrazione del rispetto dei limiti del ricorso alla anticipazione di tesoreria.

2.2.7.3 - Altre considerazioni e vincoli

# ***SEZIONE 3***

## ***PROGRAMMI E PROGETTI***

RELAZIONE PREVISIONALE PROGRAMMATICA - TRIENNIO 2013 - 2015

3.1 - Considerazioni generali e motivata dimostrazione delle variazioni rispetto all'esercizio precedente.

3.2 - Obiettivi degli organismi gestionali dell'ente.

3.3 - Quadro Generale degli Impieghi per Programma

N°	PROGRAMMA		Anno 2013	Anno 2014	Anno 2015			
1	01	FUNZIONI GENERALI DI AMMINISTRAZIONE	T1	CO	1.060.643,39	1.055.767,34	1.060.540,21	
				SV				
				T	1.060.643,39	1.055.767,34	1.060.540,21	
			T2		38.251,21	78.251,21	78.251,21	
			T	CO	1.060.643,39	1.055.767,34	1.060.540,21	
				SV	38.251,21	78.251,21	78.251,21	
		T	1.098.894,60	1.134.018,55	1.138.791,42			
2	02	FUNZIONI DI POLIZIA LOCALE	T1	CO	87.324,02	87.324,02	87.324,02	
				SV				
				T	87.324,02	87.324,02	87.324,02	
			T2					
			T	CO	87.324,02	87.324,02	87.324,02	
				SV				
		T	87.324,02	87.324,02	87.324,02			
3	03	FUNZIONI DI ISTRUZIONE PUBBLICA	T1	CO	178.722,56	177.342,21	176.039,05	
				SV				
				T	178.722,56	177.342,21	176.039,05	
			T2		15.000,00			
			T	CO	178.722,56	177.342,21	176.039,05	
				SV	15.000,00			
		T	193.722,56	177.342,21	176.039,05			
4	04	CULTURA E BENI CULTURALI	T1	CO	85.147,19	85.147,19	85.147,19	
				SV				
				T	85.147,19	85.147,19	85.147,19	
			T2		30.000,00			
			T	CO	85.147,19	85.147,19	85.147,19	
				SV	30.000,00			
		T	115.147,19	85.147,19	85.147,19			
5	05	SETTORE SPORTIVO E RICREATIVO	T1	CO	32.728,96	31.792,81	30.806,47	
				SV				
				T	32.728,96	31.792,81	30.806,47	
			T2		165.000,00			
			T	CO	32.728,96	31.792,81	30.806,47	
				SV	165.000,00			
		T	197.728,96	31.792,81	30.806,47			
6	06	FUNZIONI NEL CAMPO DEL TURISMO	T1	CO				
				SV				
				T				
			T2					
			T	CO				
				SV				
		T						

3.3 - Quadro Generale degli Impieghi per Programma

N°	PROGRAMMA		Anno 2013	Anno 2014	Anno 2015			
7	07 FUNZIONI VIABILITA' E TRASPORTI	T1	CO	115.800,85	113.562,33	111.811,67		
			SV					
			T	115.800,85	113.562,33	111.811,67		
		T2	CO	115.800,85	113.562,33	111.811,67		
			SV					
			T	115.800,85	113.562,33	111.811,67		
8	08 GESTIONE TERRITORIO E AMBIENTE	T1	CO	465.925,30	464.328,41	462.620,08		
			SV					
			T	465.925,30	464.328,41	462.620,08		
		T2	CO	465.925,30	464.328,41	462.620,08		
			SV					
			T	465.925,30	464.328,41	462.620,08		
9	09 FUNZIONE NEL SETTORE SOCIALE	T1	CO	901.335,15	900.478,81	899.561,50		
			SV					
			T	901.335,15	900.478,81	899.561,50		
		T2	CO	16.000,00				
			SV					
			T	16.000,00				
10	10 SVILUPPO ECONOMICO	T1	CO	1.020,00	1.020,00	1.020,00		
			SV					
			T	1.020,00	1.020,00	1.020,00		
		T2	CO	97.000,00				
			SV					
			T	97.000,00				
<b>TOTALI</b>		T1	CO	2.928.647,42	2.916.763,12	2.914.870,19		
			SV					
			T	2.928.647,42	2.916.763,12	2.914.870,19		
		T2	CO	361.251,21	78.251,21	78.251,21		
			SV					
			T	361.251,21	78.251,21	78.251,21		
			3.289.898,63	2.995.014,33	2.993.121,40			

**3.4 - PROGRAMMA N° 01**

FUNZIONI GENERALI DI AMMINISTRAZIONE

N° 0 EVENTUALI PROGETTI NEL PROGRAMMA

RESPONSABILE SIG. TUVERI MARCO

**3.4.1** -Descrizione del programma

**3.4.2** -Motivazione delle scelte

**3.4.3** -Finalità da conseguire

**3.4.4** -Risorse umane da impiegare

**3.4.5** -Risorse strumentali da utilizzare

**3.4.6** -Coerenza con il piano/i regionale/i di settore

**3.5 - RISORSE CORRENTI ED IN CONTO CAPITALE PER LA REALIZZAZIONE DEL PROGRAMMA 01  
FUNZIONI GENERALI DI AMMINISTRAZIONE**

ENTRATE

	Anno 2013	Anno 2014	Anno 2015	Anno 2016	Anno 2017	Legge di finanziamento e articolo
Entrate specifiche						
ENTRATE SPECIFICHE DALLO STATO						
ENTRATE SPECIFICHE DALLA REGIONE						
ENTRATE SPECIFICHE DALLA PROVINCIA						
ENTRATE SPECIFICHE DALLA UNIONE EUROPEA						
CASSA DD.PP. CR. Sportivo IS. Prev						
ALTRI INDEBITAMENTI						
ALTRE ENTRATE						
ENTRATE SPECIFICHE DALLA COMUNITA' MONTANA						
<b>TOTALE (A)</b>						
Proventi dei servizi						
<b>TOTALE (B)</b>						
Quote di risorse e generali						
<b>TOTALE (C)</b>						
Funzioni delegate dalla regione						
<b>TOTALE (D)</b>						
<b>TOTALE GENERALE (A+B+C+D)</b>						

(1) : Prestiti da istituti privati, ricorso al credito ordinario, prestiti obbligazionari e simili.

**3.6 - SPESA PREVISTA PER LA REALIZZAZIONE DEL PROGRAMMA 01  
FUNZIONI GENERALI DI AMMINISTRAZIONE**

I M P I E G H I

		Anno 2013		Anno 2014		Anno 2015		Anno 2016		Anno 2017	
		entità	% su tot.	entità	% su tot.	entità	% su tot.	entità	% su tot.	entità	% su tot.
		<b>SPESA CORRENTE</b>	<b>Consolidata (a)</b>	1.060.643,39	96,5191	1.055.767,34	93,0997	1.060.540,21	93,1286		
	<b>Di sviluppo (b)</b>										
	<b>Totale</b>	1.060.643,39		1.055.767,34		1.060.540,21					
<b>SPESA PER INVESTIMENTO</b>	<b>(c)</b>	38.251,21	3,4809	78.251,21	6,9003	78.251,21	6,8714				
<b>T O T A L E (a+b+c)</b>	<b>Consolidata</b>	1.060.643,39		1.055.767,34		1.060.540,21					
	<b>Di sviluppo</b>	38.251,21		78.251,21		78.251,21					
	<b>TOTALE</b>	1.098.894,60		1.134.018,55		1.138.791,42					
<b>V.% sul totale spese finali tit. I e II</b>			33,4021		37,8635		38,047				

### **3.4 - PROGRAMMA N° 02**

FUNZIONI DI POLIZIA LOCALE

N° 0 EVENTUALI PROGETTI NEL PROGRAMMA

RESPONSABILE SIG. GARAU ALESSANDRO

**3.4.1** -Descrizione del programma

**3.4.2** -Motivazione delle scelte

**3.4.3** -Finalità da conseguire

**3.4.4** -Risorse umane da impiegare

**3.4.5** -Risorse strumentali da utilizzare

**3.4.6** -Coerenza con il piano/i regionale/i di settore



**3.5 - RISORSE CORRENTI ED IN CONTO CAPITALE PER LA REALIZZAZIONE DEL PROGRAMMA 02  
FUNZIONI DI POLIZIA LOCALE**

ENTRATE

	Anno 2013	Anno 2014	Anno 2015	Anno 2016	Anno 2017	Legge di finanziamento e articolo
Entrate specifiche						
ENTRATE SPECIFICHE DALLO STATO						
ENTRATE SPECIFICHE DALLA REGIONE						
ENTRATE SPECIFICHE DALLA PROVINCIA						
ENTRATE SPECIFICHE DALLA UNIONE EUROPEA						
CASSA DD.PP. CR. Sportivo IS. Prev						
ALTRI INDEBITAMENTI						
ALTRE ENTRATE						
ENTRATE SPECIFICHE DALLA COMUNITA' MONTANA						
<b>TOTALE (A)</b>						
Proventi dei servizi						
<b>TOTALE (B)</b>						
Quote di risorse e generali						
<b>TOTALE (C)</b>						
Funzioni delegate dalla regione						
<b>TOTALE (D)</b>						
<b>TOTALE GENERALE (A+B+C+D)</b>						

(1) : Prestiti da istituti privati, ricorso al credito ordinario, prestiti obbligazionari e simili.

**3.6 - SPESA PREVISTA PER LA REALIZZAZIONE DEL PROGRAMMA 02  
FUNZIONI DI POLIZIA LOCALE**

I M P I E G H I

		Anno 2013		Anno 2014		Anno 2015		Anno 2016		Anno 2017	
		entità	% su tot.	entità	% su tot.	entità	% su tot.	entità	% su tot.	entità	% su tot.
		<b>SPESA CORRENTE</b>	<b>Consolidata (a)</b>	87.324,02	100	87.324,02	100	87.324,02	100		
	<b>Di sviluppo (b)</b>										
	<b>Totale</b>	87.324,02		87.324,02		87.324,02					
<b>SPESA PER INVESTIMENTO</b>	<b>(c)</b>										
<b>T O T A L E (a+b+c)</b>	<b>Consolidata</b>	87.324,02		87.324,02		87.324,02					
	<b>Di sviluppo</b>										
	<b>TOTALE</b>	87.324,02		87.324,02		87.324,02					
<b>V.% sul totale spese finali tit. I e II</b>			2,6543		2,9156		2,9175				

**3.4 - PROGRAMMA N° 03**

FUNZIONI DI ISTRUZIONE PUBBLICA

N° 0 EVENTUALI PROGETTI NEL PROGRAMMA

RESPONSABILE SIG. TUVERI MARCO

**3.4.1** -Descrizione del programma

**3.4.2** -Motivazione delle scelte

**3.4.3** -Finalità da conseguire

**3.4.4** -Risorse umane da impiegare

**3.4.5** -Risorse strumentali da utilizzare

**3.4.6** -Coerenza con il piano/i regionale/i di settore

**3.5 - RISORSE CORRENTI ED IN CONTO CAPITALE PER LA REALIZZAZIONE DEL PROGRAMMA 03  
FUNZIONI DI ISTRUZIONE PUBBLICA**

ENTRATE

	Anno 2013	Anno 2014	Anno 2015	Anno 2016	Anno 2017	Legge di finanziamento e articolo
Entrate specifiche						
ENTRATE SPECIFICHE DALLO STATO						
ENTRATE SPECIFICHE DALLA REGIONE						
ENTRATE SPECIFICHE DALLA PROVINCIA						
ENTRATE SPECIFICHE DALLA UNIONE EUROPEA						
CASSA DD.PP. CR. Sportivo IS. Prev						
ALTRI INDEBITAMENTI						
ALTRE ENTRATE						
ENTRATE SPECIFICHE DALLA COMUNITA' MONTANA						
<b>TOTALE (A)</b>						
Proventi dei servizi						
<b>TOTALE (B)</b>						
Quote di risorse e generali						
<b>TOTALE (C)</b>						
Funzioni delegate dalla regione						
<b>TOTALE (D)</b>						
<b>TOTALE GENERALE (A+B+C+D)</b>						

(1) : Prestiti da istituti privati, ricorso al credito ordinario, prestiti obbligazionari e simili.

**3.6 - SPESA PREVISTA PER LA REALIZZAZIONE DEL PROGRAMMA 03  
FUNZIONI DI ISTRUZIONE PUBBLICA**

I M P I E G H I

		Anno 2013		Anno 2014		Anno 2015		Anno 2016		Anno 2017	
		entità	% su tot.	entità	% su tot.	entità	% su tot.	entità	% su tot.	entità	% su tot.
		<b>SPESA CORRENTE</b>	<b>Consolidata (a)</b>	178.722,56	92,257	177.342,21	100	176.039,05	100		
	<b>Di sviluppo (b)</b>										
	<b>Totale</b>	178.722,56		177.342,21		176.039,05					
<b>SPESA PER INVESTIMENTO</b>	<b>(c)</b>	15.000,00	7,7430								
<b>T O T A L E (a+b+c)</b>	<b>Consolidata</b>	178.722,56		177.342,21		176.039,05					
	<b>Di sviluppo</b>	15.000,00									
	<b>TOTALE</b>	193.722,56		177.342,21		176.039,05					
<b>V.% sul totale spese finali tit. I e II</b>			5,8884		5,9212		5,8815				

### **3.4 - PROGRAMMA N° 04**

CULTURA E BENI CULTURALI

N° 0 EVENTUALI PROGETTI NEL PROGRAMMA

RESPONSABILE SIG. GARAU LUISA

**3.4.1** -Descrizione del programma

**3.4.2** -Motivazione delle scelte

**3.4.3** -Finalità da conseguire

**3.4.4** -Risorse umane da impiegare

**3.4.5** -Risorse strumentali da utilizzare

**3.4.6** -Coerenza con il piano/i regionale/i di settore

**3.5 - RISORSE CORRENTI ED IN CONTO CAPITALE PER LA REALIZZAZIONE DEL PROGRAMMA 04  
CULTURA E BENI CULTURALI**

ENTRATE

	Anno 2013	Anno 2014	Anno 2015	Anno 2016	Anno 2017	Legge di finanziamento e articolo
Entrate specifiche						
ENTRATE SPECIFICHE DALLO STATO						
ENTRATE SPECIFICHE DALLA REGIONE						
ENTRATE SPECIFICHE DALLA PROVINCIA						
ENTRATE SPECIFICHE DALLA UNIONE EUROPEA						
CASSA DD.PP. CR. Sportivo IS. Prev						
ALTRI INDEBITAMENTI						
ALTRE ENTRATE						
ENTRATE SPECIFICHE DALLA COMUNITA' MONTANA						
<b>TOTALE (A)</b>						
Proventi dei servizi						
<b>TOTALE (B)</b>						
Quote di risorse e generali						
<b>TOTALE (C)</b>						
Funzioni delegate dalla regione						
<b>TOTALE (D)</b>						
<b>TOTALE GENERALE (A+B+C+D)</b>						

(1) : Prestiti da istituti privati, ricorso al credito ordinario, prestiti obbligazionari e simili.

**3.6 - SPESA PREVISTA PER LA REALIZZAZIONE DEL PROGRAMMA 04  
CULTURA E BENI CULTURALI**

I M P I E G H I

		Anno 2013		Anno 2014		Anno 2015		Anno 2016		Anno 2017	
		entità	% su tot.	entità	% su tot.	entità	% su tot.	entità	% su tot.	entità	% su tot.
		<b>SPESA CORRENTE</b>	<b>Consolidata (a)</b>	85.147,19	73,9464	85.147,19	100	85.147,19	100		
	<b>Di sviluppo (b)</b>										
	<b>Totale</b>	85.147,19		85.147,19		85.147,19					
<b>SPESA PER INVESTIMENTO</b>	<b>(c)</b>	30.000,00	26,0536								
<b>T O T A L E (a+b+c)</b>	<b>Consolidata</b>	85.147,19		85.147,19		85.147,19					
	<b>Di sviluppo</b>	30.000,00									
	<b>TOTALE</b>	115.147,19		85.147,19		85.147,19					
<b>V.% sul totale spese finali tit. I e II</b>			3,5000		2,843		2,8448				



**3.4 - PROGRAMMA N° 05**

SETTORE SPORTIVO E RICREATIVO

N° 0 EVENTUALI PROGETTI NEL PROGRAMMA

RESPONSABILE SIG. GARAU LUISA

**3.4.1** -Descrizione del programma

**3.4.2** -Motivazione delle scelte

**3.4.3** -Finalità da conseguire

**3.4.4** -Risorse umane da impiegare

**3.4.5** -Risorse strumentali da utilizzare

**3.4.6** -Coerenza con il piano/i regionale/i di settore

**3.5 - RISORSE CORRENTI ED IN CONTO CAPITALE PER LA REALIZZAZIONE DEL PROGRAMMA 05  
SETTORE SPORTIVO E RICREATIVO**

ENTRATE

	Anno 2013	Anno 2014	Anno 2015	Anno 2016	Anno 2017	Legge di finanziamento e articolo
Entrate specifiche						
ENTRATE SPECIFICHE DALLO STATO						
ENTRATE SPECIFICHE DALLA REGIONE						
ENTRATE SPECIFICHE DALLA PROVINCIA						
ENTRATE SPECIFICHE DALLA UNIONE EUROPEA						
CASSA DD.PP. CR. Sportivo IS. Prev						
ALTRI INDEBITAMENTI						
ALTRE ENTRATE						
ENTRATE SPECIFICHE DALLA COMUNITA' MONTANA						
<b>TOTALE (A)</b>						
Proventi dei servizi						
<b>TOTALE (B)</b>						
Quote di risorse e generali						
<b>TOTALE (C)</b>						
Funzioni delegate dalla regione						
<b>TOTALE (D)</b>						
<b>TOTALE GENERALE (A+B+C+D)</b>						

(1) : Prestiti da istituti privati, ricorso al credito ordinario, prestiti obbligazionari e simili.

**3.6 - SPESA PREVISTA PER LA REALIZZAZIONE DEL PROGRAMMA 05  
SETTORE SPORTIVO E RICREATIVO**

I M P I E G H I

		Anno 2013		Anno 2014		Anno 2015		Anno 2016		Anno 2017	
		entità	% su tot.	entità	% su tot.	entità	% su tot.	entità	% su tot.	entità	% su tot.
<b>SPESA CORRENTE</b>	<b>Consolidata (a)</b>	32.728,96	16,5524	31.792,81	100	30.806,47	100				
	<b>Di sviluppo (b)</b>										
	<b>Totale</b>	32.728,96		31.792,81		30.806,47					
<b>SPESA PER INVESTIMENTO</b>	<b>(c)</b>	165.000,00	83,4476								
<b>T O T A L E (a+b+c)</b>	<b>Consolidata</b>	32.728,96		31.792,81		30.806,47					
	<b>Di sviluppo</b>	165.000,00									
	<b>TOTALE</b>	197.728,96		31.792,81		30.806,47					
<b>V.% sul totale spese finali tit. I e II</b>			6,0102		1,0615		1,0292				

**3.4 - PROGRAMMA N° 06**

FUNZIONI NEL CAMPO DEL TURISMO

N° 0 EVENTUALI PROGETTI NEL PROGRAMMA

RESPONSABILE SIG. GARAU LUISA

**3.4.1** -Descrizione del programma

**3.4.2** -Motivazione delle scelte

**3.4.3** -Finalità da conseguire

**3.4.4** -Risorse umane da impiegare

**3.4.5** -Risorse strumentali da utilizzare

**3.4.6** -Coerenza con il piano/i regionale/i di settore

**3.5 - RISORSE CORRENTI ED IN CONTO CAPITALE PER LA REALIZZAZIONE DEL PROGRAMMA 06  
FUNZIONI NEL CAMPO DEL TURISMO**

ENTRATE

	Anno 2013	Anno 2014	Anno 2015	Anno 2016	Anno 2017	Legge di finanziamento e articolo
Entrate specifiche						
ENTRATE SPECIFICHE DALLO STATO						
ENTRATE SPECIFICHE DALLA REGIONE						
ENTRATE SPECIFICHE DALLA PROVINCIA						
ENTRATE SPECIFICHE DALLA UNIONE EUROPEA						
CASSA DD.PP. CR. Sportivo IS. Prev						
ALTRI INDEBITAMENTI						
ALTRE ENTRATE						
ENTRATE SPECIFICHE DALLA COMUNITA' MONTANA						
<b>TOTALE (A)</b>						
Proventi dei servizi						
<b>TOTALE (B)</b>						
Quote di risorse e generali						
<b>TOTALE (C)</b>						
Funzioni delegate dalla regione						
<b>TOTALE (D)</b>						
<b>TOTALE GENERALE (A+B+C+D)</b>						

(1) : Prestiti da istituti privati, ricorso al credito ordinario, prestiti obbligazionari e simili.

**3.6 - SPESA PREVISTA PER LA REALIZZAZIONE DEL PROGRAMMA 06  
FUNZIONI NEL CAMPO DEL TURISMO**

I M P I E G H I

		Anno 2013		Anno 2014		Anno 2015		Anno 2016		Anno 2017	
		entità	% su tot.	entità	% su tot.	entità	% su tot.	entità	% su tot.	entità	% su tot.
<b>SPESA CORRENTE</b>	<b>Consolidata (a)</b>										
	<b>Di sviluppo (b)</b>										
	<b>Totale</b>										
<b>SPESA PER INVESTIMENTO</b>	<b>(c)</b>										
<b>T O T A L E (a+b+c)</b>	<b>Consolidata</b>										
	<b>Di sviluppo</b>										
	<b>TOTALE</b>										
<b>V.% sul totale spese finali tit. I e II</b>											

### **3.4 - PROGRAMMA N° 07**

FUNZIONI VIABILITA' E TRASPORTI

N° 0 EVENTUALI PROGETTI NEL PROGRAMMA

RESPONSABILE SIG. ING. CAEDDU STEFANO

**3.4.1** -Descrizione del programma

**3.4.2** -Motivazione delle scelte

**3.4.3** -Finalità da conseguire

**3.4.4** -Risorse umane da impiegare

**3.4.5** -Risorse strumentali da utilizzare

**3.4.6** -Coerenza con il piano/i regionale/i di settore

**3.5 - RISORSE CORRENTI ED IN CONTO CAPITALE PER LA REALIZZAZIONE DEL PROGRAMMA 07  
FUNZIONI VIABILITA' E TRASPORTI**

ENTRATE

	Anno 2013	Anno 2014	Anno 2015	Anno 2016	Anno 2017	Legge di finanziamento e articolo
Entrate specifiche						
ENTRATE SPECIFICHE DALLO STATO						
ENTRATE SPECIFICHE DALLA REGIONE						
ENTRATE SPECIFICHE DALLA PROVINCIA						
ENTRATE SPECIFICHE DALLA UNIONE EUROPEA						
CASSA DD.PP. CR. Sportivo IS. Prev						
ALTRI INDEBITAMENTI						
ALTRE ENTRATE						
ENTRATE SPECIFICHE DALLA COMUNITA' MONTANA						
<b>TOTALE (A)</b>						
Proventi dei servizi						
<b>TOTALE (B)</b>						
Quote di risorse e generali						
<b>TOTALE (C)</b>						
Funzioni delegate dalla regione						
<b>TOTALE (D)</b>						
<b>TOTALE GENERALE (A+B+C+D)</b>						

(1) : Prestiti da istituti privati, ricorso al credito ordinario, prestiti obbligazionari e simili.



**3.6 - SPESA PREVISTA PER LA REALIZZAZIONE DEL PROGRAMMA 07  
FUNZIONI VIABILITA' E TRASPORTI**

I M P I E G H I

		Anno 2013		Anno 2014		Anno 2015		Anno 2016		Anno 2017	
		entità	% su tot.	entità	% su tot.	entità	% su tot.	entità	% su tot.	entità	% su tot.
		<b>SPESA CORRENTE</b>	<b>Consolidata (a)</b>	115.800,85	100	113.562,33	100	111.811,67	100		
	<b>Di sviluppo (b)</b>										
	<b>Totale</b>	115.800,85		113.562,33		111.811,67					
<b>SPESA PER INVESTIMENTO</b>	<b>(c)</b>										
<b>T O T A L E (a+b+c)</b>	<b>Consolidata</b>	115.800,85		113.562,33		111.811,67					
	<b>Di sviluppo</b>										
	<b>TOTALE</b>	115.800,85		113.562,33		111.811,67					
<b>V.% sul totale spese finali tit. I e II</b>			3,5199		3,7917		3,7356				

### **3.4 - PROGRAMMA N° 08**

GESTIONE TERRITORIO E AMBIENTE

N° 0 EVENTUALI PROGETTI NEL PROGRAMMA

RESPONSABILE SIG. ING. CAEDDU STEFANO

**3.4.1** -Descrizione del programma

**3.4.2** -Motivazione delle scelte

**3.4.3** -Finalità da conseguire

**3.4.4** -Risorse umane da impiegare

**3.4.5** -Risorse strumentali da utilizzare

**3.4.6** -Coerenza con il piano/i regionale/i di settore

**3.5 - RISORSE CORRENTI ED IN CONTO CAPITALE PER LA REALIZZAZIONE DEL PROGRAMMA 08  
GESTIONE TERRITORIO E AMBIENTE**

ENTRATE

	Anno 2013	Anno 2014	Anno 2015	Anno 2016	Anno 2017	Legge di finanziamento e articolo
Entrate specifiche						
ENTRATE SPECIFICHE DALLO STATO						
ENTRATE SPECIFICHE DALLA REGIONE						
ENTRATE SPECIFICHE DALLA PROVINCIA						
ENTRATE SPECIFICHE DALLA UNIONE EUROPEA						
CASSA DD.PP. CR. Sportivo IS. Prev						
ALTRI INDEBITAMENTI						
ALTRE ENTRATE						
ENTRATE SPECIFICHE DALLA COMUNITA' MONTANA						
<b>TOTALE (A)</b>						
Proventi dei servizi						
<b>TOTALE (B)</b>						
Quote di risorse e generali						
<b>TOTALE (C)</b>						
Funzioni delegate dalla regione						
<b>TOTALE (D)</b>						
<b>TOTALE GENERALE (A+B+C+D)</b>						

(1) : Prestiti da istituti privati, ricorso al credito ordinario, prestiti obbligazionari e simili.

**3.6 - SPESA PREVISTA PER LA REALIZZAZIONE DEL PROGRAMMA 08  
GESTIONE TERRITORIO E AMBIENTE**

I M P I E G H I

		Anno 2013		Anno 2014		Anno 2015		Anno 2016		Anno 2017	
		entità	% su tot.	entità	% su tot.	entità	% su tot.	entità	% su tot.	entità	% su tot.
		<b>SPESA CORRENTE</b>	<b>Consolidata (a)</b>	465.925,30	100	464.328,41	100	462.620,08	100		
	<b>Di sviluppo (b)</b>										
	<b>Totale</b>	465.925,30		464.328,41		462.620,08					
<b>SPESA PER INVESTIMENTO</b>	<b>(c)</b>										
<b>T O T A L E (a+b+c)</b>	<b>Consolidata</b>	465.925,30		464.328,41		462.620,08					
	<b>Di sviluppo</b>										
	<b>TOTALE</b>	465.925,30		464.328,41		462.620,08					
<b>V.% sul totale spese finali tit. I e II</b>			14,1623		15,5034		15,4561				

**3.4 - PROGRAMMA N° 09**

FUNZIONE NEL SETTORE SOCIALE

N° 0 EVENTUALI PROGETTI NEL PROGRAMMA

RESPONSABILE SIG. GARAU LUISA

**3.4.1** -Descrizione del programma

**3.4.2** -Motivazione delle scelte

**3.4.3** -Finalità da conseguire

**3.4.4** -Risorse umane da impiegare

**3.4.5** -Risorse strumentali da utilizzare

**3.4.6** -Coerenza con il piano/i regionale/i di settore

**3.5 - RISORSE CORRENTI ED IN CONTO CAPITALE PER LA REALIZZAZIONE DEL PROGRAMMA 09  
FUNZIONE NEL SETTORE SOCIALE**

ENTRATE

	Anno 2013	Anno 2014	Anno 2015	Anno 2016	Anno 2017	Legge di finanziamento e articolo
Entrate specifiche						
ENTRATE SPECIFICHE DALLO STATO						
ENTRATE SPECIFICHE DALLA REGIONE						
ENTRATE SPECIFICHE DALLA PROVINCIA						
ENTRATE SPECIFICHE DALLA UNIONE EUROPEA						
CASSA DD.PP. CR. Sportivo IS. Prev						
ALTRI INDEBITAMENTI						
ALTRE ENTRATE						
ENTRATE SPECIFICHE DALLA COMUNITA' MONTANA						
<b>TOTALE (A)</b>						
Proventi dei servizi						
<b>TOTALE (B)</b>						
Quote di risorse e generali						
<b>TOTALE (C)</b>						
Funzioni delegate dalla regione						
<b>TOTALE (D)</b>						
<b>TOTALE GENERALE (A+B+C+D)</b>						

(1) : Prestiti da istituti privati, ricorso al credito ordinario, prestiti obbligazionari e simili.

**3.6 - SPESA PREVISTA PER LA REALIZZAZIONE DEL PROGRAMMA 09  
FUNZIONE NEL SETTORE SOCIALE**

I M P I E G H I

		Anno 2013		Anno 2014		Anno 2015		Anno 2016		Anno 2017	
		entità	% su tot.	entità	% su tot.	entità	% su tot.	entità	% su tot.	entità	% su tot.
		<b>SPESA CORRENTE</b>	<b>Consolidata (a)</b>	901.335,15	98,2558	900.478,81	100	899.561,50	100		
	<b>Di sviluppo (b)</b>										
	<b>Totale</b>	901.335,15		900.478,81		899.561,50					
<b>SPESA PER INVESTIMENTO</b>	<b>(c)</b>	16.000,00	1,7442								
<b>T O T A L E (a+b+c)</b>	<b>Consolidata</b>	901.335,15		900.478,81		899.561,50					
	<b>Di sviluppo</b>	16.000,00									
	<b>TOTALE</b>	917.335,15		900.478,81		899.561,50					
<b>V.% sul totale spese finali tit. I e II</b>			27,8834		30,0659		30,0543				

**3.4 - PROGRAMMA N° 10**

SVILUPPO ECONOMICO

N° 0 EVENTUALI PROGETTI NEL PROGRAMMA

RESPONSABILE SIG. GARAU ALESSANDRO

**3.4.1** -Descrizione del programma

**3.4.2** -Motivazione delle scelte

**3.4.3** -Finalità da conseguire

**3.4.4** -Risorse umane da impiegare

**3.4.5** -Risorse strumentali da utilizzare

**3.4.6** -Coerenza con il piano/i regionale/i di settore



**3.5 - RISORSE CORRENTI ED IN CONTO CAPITALE PER LA REALIZZAZIONE DEL PROGRAMMA 10  
SVILUPPO ECONOMICO**

ENTRATE

	Anno 2013	Anno 2014	Anno 2015	Anno 2016	Anno 2017	Legge di finanziamento e articolo
Entrate specifiche						
ENTRATE SPECIFICHE DALLO STATO						
ENTRATE SPECIFICHE DALLA REGIONE						
ENTRATE SPECIFICHE DALLA PROVINCIA						
ENTRATE SPECIFICHE DALLA UNIONE EUROPEA						
CASSA DD.PP. CR. Sportivo IS. Prev						
ALTRI INDEBITAMENTI						
ALTRE ENTRATE						
ENTRATE SPECIFICHE DALLA COMUNITA' MONTANA						
<b>TOTALE (A)</b>						
Proventi dei servizi						
<b>TOTALE (B)</b>						
Quote di risorse e generali						
<b>TOTALE (C)</b>						
Funzioni delegate dalla regione						
<b>TOTALE GENERALE (A+B+C)</b>						

(1) : Prestiti da istituti privati, ricorso al credito ordinario, prestiti obbligazionari e simili.

**3.6 - SPESA PREVISTA PER LA REALIZZAZIONE DEL PROGRAMMA 10  
SVILUPPO ECONOMICO**

I M P I E G H I

		Anno 2013		Anno 2014		Anno 2015		Anno 2016		Anno 2017	
		entità	% su tot.	entità	% su tot.	entità	% su tot.	entità	% su tot.	entità	% su tot.
<b>SPESA CORRENTE</b>	<b>Consolidata (a)</b>	1.020,00	1,0406	1.020,00	100	1.020,00	100				
	<b>Di sviluppo (b)</b>										
	<b>Totale</b>	1.020,00		1.020,00		1.020,00					
<b>SPESA PER INVESTIMENTO</b>	<b>(c)</b>	97.000,00	98,9594								
<b>T O T A L E (a+b+c)</b>	<b>Consolidata</b>	1.020,00		1.020,00		1.020,00					
	<b>Di sviluppo</b>	97.000,00									
	<b>TOTALE</b>	98.020,00		1.020,00		1.020,00					
<b>V.% sul totale spese finali tit. I e II</b>			2,9794		0,0341		0,0341				



RELAZIONE PREVISIONALE PROGRAMMATICA - TRIENNIO 2013 - 2015

3.9 - RIEPILOGO PROGRAMMI PER FONTI DI FINANZIAMENTO

Denominazione del programma (1)	Previsione pluriennale di spesa				Legge di finanziamento e regolamento UE (estremi)	FONTI DI FINANZIAMENTO (Totale della previsione pluriennale)						
	Anno di competenza	I° Anno success. III° Anno success.	II° Anno success. IV° Anno success.			Quote di risorse generali	Stato	Regione	Provincia	UE	Cassa DD.PP + CR.SP. + Ist. Prev.	Altri Indebitamenti (2)
0100 - FUNZIONI GENERALI DI AMMINISTRAZIONE	1.219.142,81	1.175.300,49	1.181.966,29									
0200 - FUNZIONI DI POLIZIA LOCALE	87.324,02	87.324,02	87.324,02									
0300 - FUNZIONI DI ISTRUZIONE PUBBLICA	193.722,56	177.342,21	176.039,05									
0400 - CULTURA E BENI CULTURALI	115.147,19	85.147,19	85.147,19									
0500 - SETTORE SPORTIVO E RICREATIVO	197.728,96	31.792,81	30.806,47									
0600 - FUNZIONI NEL CAMPO DEL TURISMO												
0700 - FUNZIONI VIABILITA' E TRASPORTI	115.800,85	113.562,33	111.811,67									
0800 - GESTIONE TERRITORIO E AMBIENTE	465.925,30	464.328,41	462.620,08									
0900 - FUNZIONE NEL SETTORE SOCIALE	917.335,15	900.478,81	899.561,50									
1000 - SVILUPPO ECONOMICO	98.020,00	1.020,00	1.020,00									

(1) : il nr. del programma deve essere quello indicato al punto 3.4  
 (2) : prestiti da istituti privati, credito ordinario, prestiti obbligazionari e simili

# ***SEZIONE 4***

***STATO DI ATTUAZIONE DEI  
PROGRAMMI DELIBERATI NEGLI ANNI  
PRECEDENTI E CONSIDERAZIONI  
SULLO STATO DI ATTUAZIONE***

RELAZIONE PREVISIONALE PROGRAMMATICA - TRIENNIO 2013 - 2015

4.1 - ELENCO DELLE OPERE PUBBLICHE FINANZIATE NEGLI ANNI PRECEDENTI E NON REALIZZATE (IN TUTTO O IN PARTE)

Descrizione (oggetto dell'opera)	Codice funzione e servizio	Anno di impegno fondi	Importo		Fonti di Finanziamento (descrizione estremi)
			Totale	Già liquidato	

# ***SEZIONE 5***

***RILEVAZIONE PER IL  
CONSOLIDAMENTO DEI CONTI  
PUBBLICI  
(Art. 12, comma 8, D.L.vo 77/1995)***

RELAZIONE PREVISIONALE PROGRAMMATICA - TRIENNIO 2013 - 2015

5.2 - DATI ANALITICI DI CASSA DELL'ULTIMO CONSUNTIVO DELIBERATO DAL CONSIGLIO PER L'ANNO 2011

(Sistema contabile ex D. L.vo77 / 95e D.P.R. 194 / 96)

Classificazione funzionale Classificazione economica	1	2	3	4	5	6	7	8 - Viabilità e trasporti		
	Amm.ne gestione e controllo	Giustizia	Polizia locale	Istruzione pubblica	Cultura e beni culturali	Settore sport e ricreat.	Turismo	Viabilità Illuminaz. serv. 01 e 02	Trasporti pubblici serv. 03	Totale
<b>A) SPESE CORRENTI</b>										
<b>1. Personale</b>	517.745,87		43.036,55							
di cui:										
- oneri sociali	98.029,14		10.932,00							
- ritenute IRPEF										
<b>2. Acquisto di beni e servizi</b>	127.896,37		683,35	6.927,38	7.476,66					
<b>Trasferimenti correnti</b>										
3. Trasferimenti a famiglie e Ist. Soc				26.220,33	11.750,00	22.500,00	4.935,39			
4. Trasferimenti a imprese private										
5. Trasferimenti a Enti pubblici	5.757,54				4.089,33					
di cui:										
- Stato e Enti Amm.ne C.le										
- Regione										
- Provincie e Città metropolitane										
- Comuni e Unione Comuni										
- Az. sanitarie e Ospedaliere										
- Consorzi di comuni e istituzioni										
- Comunità montane					4.089,33					
- Aziende di pubblici servizi										
- Altri Enti Amm.ne Locale	5.757,54									
<b>6. Totale trasferimenti correnti (3+4+5)</b>	5.757,54			26.220,33	15.839,33	22.500,00	4.935,39			
<b>7. Interessi passivi</b>	2.142,38			16.418,78		8.261,22		7.206,84		
<b>8. Altre spese correnti</b>	152.071,52		7.948,53	84.841,68	35.494,00	5.478,75		69.577,26		
<b>TOTALE SPESE CORRENTI (1+2+6+7+8)</b>	805.613,68		51.668,43	134.408,17	58.809,99	36.239,97	4.935,39	76.784,10		



RELAZIONE PREVISIONALE PROGRAMMATICA - TRIENNIO 2013 - 2015

5.2 - DATI ANALITICI DI CASSA DELL'ULTIMO CONSUNTIVO DELIBERATO DAL CONSIGLIO PER L'ANNO 2011

(continua)

(Sistema contabile ex D. L.vo77 / 95e D.P.R. 194 / 96)

Classificazione funzionale  Classificazione economica	1	2	3	4	5	6	7	8 - Viabilità e trasporti		
	Amm.ne gestione e controllo	Giustizia	Polizia locale	Istruzione pubblica	Cultura e beni culturali	Settore sport e ricreat.	Turismo	Viabilità Illuminaz. serv. 01 e 02	Trasporti pubblici serv. 03	Totale
<b>B) SPESE in C/CAPITALE</b>										
<b>1. Costituzione di capitali fissi</b>	222.584,78			166.241,08		6.975,60		101.118,48		
di cui:										
- beni mobili, macchine e attrezz. tecnico-scient.	13.630,30			6.934,40						
<b>Trasferimenti in c/capitale</b>										
2. Trasferimenti a famiglie e Ist. Soc	25.500,00									
3. Trasferimenti a imprese private										
4. Trasferimenti a Enti pubblici										
di cui:										
- Stato e Enti Amm.ne C.le										
- Regione										
- Provincie e Città metropolitane										
- Comuni e Unione Comuni										
- Az. sanitarie e Ospedaliere										
- Consorzi di comuni e istituzioni										
- Comunità montane										
- Aziende di pubblici servizi										
- Altri Enti Amm.ne Locale										
<b>5. Totale trasferimenti in c/capitale (2+3+4)</b>	25.500,00									
<b>6. Partecipazioni e Conferimenti</b>										
<b>7. Concessione di crediti e anticipazioni</b>										
<b>TOTALE SPESE in C/CAPITALE (1+5+6+7)</b>	248.084,78			166.241,08		6.975,60		101.118,48		
<b>TOTALE GENERALE SPESA</b>	1.053.698,46		51.668,43	300.649,25	58.809,99	43.215,57	4.935,39	177.902,58		

RELAZIONE PREVISIONALE PROGRAMMATICA - TRIENNIO 2013 - 2015

5.2 - DATI ANALITICI DI CASSA DELL'ULTIMO CONSUNTIVO DELIBERATO DAL CONSIGLIO PER L'ANNO 2011

(Sistema contabile ex D. L.vo77 / 95e D.P.R. 194 / 96)

Classificazione funzionale Classificazione economica	9 - Gestione territorio e dell'ambiente				10	11 - Sviluppo economico					12	TOTALE GENERALE
	Edil.residenz. pubblica serv. 02	Servizio Idrico serv. 04	Altre serv. 01, 03, 05 e 06	Totale	Settore sociale	Industria artigianato serv. 04 e 06	Commercio serv. 05	Agricoltura serv. 07	Altre serv. da 01 a 03	Totale	Servizi produttivi	
<b>A) SPESE CORRENTI</b>												
<b>1. Personale</b>			80.096,30		56.458,92							697.337,64
di cui:												
- oneri sociali					14.127,00							123.088,14
- ritenute IRPEF												
<b>2. Acquisto di beni e servizi</b>			3.050,84		500,08				1.065,58			147.600,26
<b>Trasferimenti correnti</b>												
3. Trasferimenti a famiglie e Ist. Soc			4.000,00		341.280,80							410.686,52
4. Trasferimenti a imprese private								9.190,46				9.190,46
5. Trasferimenti a Enti pubblici					138.168,89							148.015,76
di cui:												
- Stato e Enti Amm.ne C.le												
- Regione												
- Provincie e Città metropolitane												
- Comuni e Unione Comuni					124.868,79							124.868,79
- Az. sanitarie e Ospedaliere					13.300,10							13.300,10
- Consorzi di comuni e istituzioni												
- Comunità montane												4.089,33
- Aziende di pubblici servizi												
- Altri Enti Amm.ne Locale												5.757,54
<b>6. Totale trasferimenti correnti (3+4+5)</b>			4.000,00		479.449,69			9.190,46				567.892,74
<b>7. Interessi passivi</b>	1.142,39		8.588,33		4.455,94							48.215,88
<b>8. Altre spese correnti</b>			296.819,25		291.682,90							943.913,89
<b>TOTALE SPESE CORRENTI (1+2+6+7+8)</b>	1.142,39		392.554,72		832.547,53			9.190,46	1.065,58			2.404.960,41

RELAZIONE PREVISIONALE PROGRAMMATICA - TRIENNIO 2013 - 2015

5.2 - DATI ANALITICI DI CASSA DELL'ULTIMO CONSUNTIVO DELIBERATO DAL CONSIGLIO PER L'ANNO 2011

(continua)

(Sistema contabile ex D. L.vo77 / 95e D.P.R. 194 / 96)

Classificazione funzionale  Classificazione economica	9 - Gestione territorio e dell'ambiente				10 Settore sociale	11 - Sviluppo economico					12 Servizi produttivi	TOTALE GENERALE
	Edil.residenz. pubblica serv. 02	Servizio Idrico serv. 04	Altre serv. 01, 03, 05 e 06	Totale		Industria artigianato serv. 04 e 06	Commercio serv. 05	Agricoltura serv. 07	Altre serv. da 01 a 03	Totale		
<b>B) SPESE in C/CAPITALE</b>												
<b>1. Costituzione di capitali fissi</b>	216.145,78		231.362,31		93.751,28	6.438,42						1.044.617,73
di cui:												
- beni mobili, macchine e attrezz. tecnico-scient.												20.564,70
<b>Trasferimenti in c/capitale</b>												
<b>2. Trasferimenti a famiglie e Ist. Soc</b>					66,30							25.566,30
<b>3. Trasferimenti a imprese private</b>			70.692,12			8.049,78						78.741,90
<b>4. Trasferimenti a Enti pubblici</b>												
di cui:												
- Stato e Enti Amm.ne C.le												
- Regione												
- Provincie e Città metropolitane												
- Comuni e Unione Comuni												
- Az. sanitarie e Ospedaliere												
- Consorzi di comuni e istituzioni												
- Comunità montane												
- Aziende di pubblici servizi												
- Altri Enti Amm.ne Locale												
<b>5. Totale trasferimenti in c/capitale (2+3+4)</b>			70.692,12		66,30	8.049,78						104.308,20
<b>6. Partecipazioni e Conferimenti</b>												
<b>7. Concessione di crediti e anticipazioni</b>												
<b>TOTALE SPESE in C/CAPITALE (1+5+6+7)</b>	216.145,78		302.054,43		93.817,58	14.488,20						1.148.925,93
<b>TOTALE GENERALE SPESA</b>	217.288,17		694.609,15		926.365,11	14.488,20		9.190,46	1.065,58			3.553.886,34

# ***SEZIONE 6***

***CONSIDERAZIONI FINALI SULLA  
COERENZA DEI PROGRAMMI  
RISPETTO AI PIANI REGIONALI DI  
SVILUPPO, AI PIANI REGIONALI DI  
SETTORE, AGLI ATTI PROGRAMMATICI  
DELLA REGIONE***

All. OB/13/C - Calcolo dell'obiettivo di competenza mista

**PATTO DI STABILITA' INTERNO 2013-2015**

**DETERMINAZIONE DELL'OBIETTIVO**

(legge 12 novembre 2011, n. 183 e legge 24 dicembre 2012, n.228)

COMUNI soggetti al patto di stabilità interno con popolazione superiore a 1.000 abitanti

Comune di PABILLONIS

(migliaia di euro)

**Modalità di calcolo Obiettivo 2013-2015**

		Anno 2007	Anno 2008	Anno 2009
<b>Fase 1</b>	<b>SPESE CORRENTI (Impegni)</b>	2.254 (a)	2.286 (b)	2.515 (c)
				<b>Media</b>
	<b>MEDIA delle spese correnti (2007-2009) (1)</b>			2.352 (d)=Media(a;b;c)
		<b>Anno 2013</b>	<b>Anno 2014</b>	<b>Anno 2015</b>
	<b>PERCENTUALI da applicare alla media delle spese correnti (comma 2 , art. 31, legge n. 183/2011)</b>	12 % (e)	14,8 % (f)	14,8 % (g)
	<b>SALDO OBIETTIVO determinato come percentuale data della spesa media (comma 2 , art. 31, legge n. 183/2011)</b>	282 (h)=(d)*(e)	348 (i)=(d)*(f)	348 (j)=(d)*(g)
		<b>Anno 2013</b>	<b>Anno 2014</b>	<b>Anno 2015</b>
<b>Fase 2</b>	<b>RIDUZIONE DEI TRASFERIMENTI ERARIALI, di cui al comma 2, dell'art. 14, del decreto legge n. 78/2010 (comma 4, art. 31, legge n. 183/2011)</b>	0 (k)	0 (l)	0 (m)
	<b>SALDO OBIETTIVO AL NETTO DEI TRASFERIMENTI (comma 4, art.31, legge n. 183/2011)</b>	282 (n)=(h)-(k)	348 (o)=(i)-(l)	348 (p)=(j)-(m)
		<b>Anno 2013</b>	<b>Anno 2014</b>	<b>Anno 2015</b>
<b>FAS 3-A (Enti NON virtuosi)</b>	<b>PERCENTUALI da applicare alla media delle spese correnti degli enti NON virtuosi (comma 6 , art. 31, legge n. 183/2011 )</b>	13 % (q)	15,8 % (r)	15,8 % (s)
	<b>RIDUZIONE DEI TRASFERIMENTI ERARIALI di cui al comma 2, dell'art. 14, del D.L. n. 78/2010 comma 4, art.31, legge n. 183/2011)</b>	0 (t)=(k)	0 (u)=(l)	0 (v)=(m)
	<b>SALDO OBIETTIVO ENTI NON VIRTUOSI (commi 4 e 6, art. 31, legge 183/2011)</b>	306 (w)=(d)*(q)-(t)	372 (x)=(d)*(r)-(u)	372 (y)=(d)*(s)-(v)
		<b>Anno 2013</b>	<b>Anno 2014</b>	<b>Anno 2015</b>
<b>FAS 3-B (Virtuosi)</b>	<b>SALDO OBIETTIVO ENTI VIRTUOSI (comma 3, art. 20, decreto legge n. 98/2011 )</b>	0 (z)	372 (aa) = (x)	372 (ab)=(y)
		<b>Anno 2013</b>		
<b>FAS 3-C</b>	<b>RIDUZIONE "SPERIMENTAZIONE" (comma 3-bis, art. 20, decreto legge n. 98/2011 )</b>	0 (ac)		
		<b>Anno 2013</b>	<b>Anno 2014</b>	
<b>FAS 4-A</b>	<b>PATTO NAZIONALE "Orizzontale"(2) Variazione obiettivo ai sensi dei commi 1 e segg., art. 4-ter, decreto legge n. 16/2012. L'articolo 1, comma 6 del decreto legge n.35/2013 ha sospeso l'applicazione del patto orizzontale nazionale nel 2013. Pertanto lo stesso opera solo a recupero degli spazi ceduti/acquisiti nel corso del 2012</b>	0 (ad)	0 (ae)	
		<b>Anno 2013</b>		
<b>FAS 4-B (anno 2013)</b>	<b>PATTO REGIONALE "Verticale" (3) Variazione obiettivo ai sensi del comma 138, art. 1, legge n. 220/2010 (comma 17, art. 32, legge n. 183/2011)</b>	0 (ag)		
	<b>PATTO REGIONALE "Verticale" "INCENTIVATO" Variazione obiettivo ai sensi dei commi 122 e segg., art. 1, legge n. 228/2012</b>	-153 (ah)		
		<b>Anno 2013</b>	<b>Anno 2014</b>	<b>Anno 2015</b>
	<b>PATTO REGIONALE "Orizzontale" (4) Variazione obiettivo ai sensi del comma 141, art. 1, legge n. 220/2010 (comma 17, art. 32, legge n. 183/2011)</b>	0 (ai)	0 (aj)	0 (ak)
	<b>SALDO OBIETTIVO RIDETERMINATO - PATTO TERRITORIALE (5)</b>	153 (al)	372 (am)=(x)+(aa)+(ae)+(aj)	372 (an)=(y)+(ab)+(af)+(ak)
		<b>Anno 2013</b>		

FAS E 5	IMPORTO DELLA RIDUZIONE DELL'OBIETTIVO ai sensi del comma 122, art. 1, legge n. 220/2010	0 (ao)		
		<b>Anno 2013</b>		
	IMPORTO DELLA RIDUZIONE DELL'OBIETTIVO Variazione obiettivo ai sensi del comma 6-bis, art. 16, decreto legge n. 95/2012	0 (ap)		
		<b>Anno 2013   Anno 2014   Anno 2015</b>		
	<b>SALDO OBIETTIVO FINALE</b>	153 (aq)=(al)-(ao)- (ap)	372 (ar)=(am)	372 (as)=(am)

**Note**

- (1) Calcolo della media della spesa corrente registrata negli anni 2007-2009, così come desunta dai certificati di conto consuntivo (comma 2, art. 31, legge n. 183/2011)
- (2) Compensazione degli obiettivi fra comuni del territorio nazionale (valorizzato con segno "+" se quota ceduta e segno "-" se quota acquisita)
- (3) Compensazione degli obiettivi fra regione e propri enti locali (valorizzato con segno negativo)
- (4) Compensazione degli obiettivi fra enti locali del territorio regionale (valorizzato con segno "+" se quota ceduta e segno "-" se quota acquisita)
- (5)  $(al) = (w) + (ad) + (ag) + (ah) + (ai) - (ac)$

PATTO DI STABILITA' INTERNO 2012-2014  
VERIFICA COERENZA BILANCIO

**VERIFICA DELLA COERENZA DEL BILANCIO CON IL PATTO**

DESCRIZIONE	Rif. Bil.	2013	2014	2015
ENTRATE CORRENTI	Tit. I-II-III	€ 2.985.729,00	€ 3.030.729,00	€ 3.030.729,00
SPESE CORRENTI	Tit. I	€ 2.808.083,59	€ 2.754.266,92	€ 2.748.261,99
<b>SALDO PARTE CORRENTE</b>		<b>€ 177.645,41</b>	<b>€ 276.462,08</b>	<b>€ 282.467,01</b>
INCASSI	Tit. IV	€ 742.343,70	€ 198.548,31	€ 99.532,63
Poste escluse		€ 298.800,00	€ 135.000,00	€ -
INCASSI NETTI		€ 443.543,70	€ 63.548,31	€ 99.532,63
PAGAMENTI	Tit. II	€ 659.614,16	€ 103.010,44	€ 10.000,00
Poste escluse		€ 257.005,52	€ 135.000,00	€ -
PAGAMENTI NETTI		€ 402.608,64	-€ 31.989,56	€ 10.000,00
<b>SALDO PARTE INVESTIMENTI</b>		<b>€ 40.935,06</b>	<b>€ 95.537,87</b>	<b>€ 89.532,63</b>
SALDO COMPETENZA MISTA PREVISTO		€ 218.580,47	€ 371.999,95	€ 371.999,64
SALDO OBIETTIVO		€ 153.000,00	€ 372.000,00	€ 372.000,00
DIFFERENZA		€ 65.580	-€ 0	-€ 0

NB: se la differenza è negativa vi è uno sfornamento del patto e quindi occorre adottare misure correttive se la differenza è positiva l'importo risultante rappresenta il margine per dare corso a nuovi pagamenti ulteriori rispetto a quelli già previsti



# COMUNE DI PABILLONIS

Provincia di MEDIO CAMPIDANO

## DELIBERAZIONE DEL CONSIGLIO COMUNALE

N. 23 del 12/06/2012

**OGGETTO:** Approvazione del rendiconto della gestione per l'esercizio finanziario 2011.

L'anno duemiladodici, il giorno dodici del mese di giugno in Pabillonis e Solita sala delle Adunanze alle ore 15.10.00 si è riunito il Consiglio Comunale.

Alla prima convocazione **ordinaria** di oggi, partecipata dai Signori Consiglieri a norma di legge, risultano all'appello nominale:

	P	A		P	A
GARAU ALESSANDRO	X		MELIS ANNA SIRIA	X	
MAMUSA SIMONETTA	X		TUVERI ROMINA	X	
FRAU ROBERTO	X		DESSI' MARCO		X
PISANU CINZIA	X		ERDAS STEFANIA		X
CARA NICOLA	X		MATTA ALDO		X
FRONGIA FIORELLA	X		MURGIA MAURO		X
SANNA RICCARDO	X		SIDA LUIGI	X	
PORCU OSVALDO	X		CRUCCU MARIA CRISTINA	X	
PIRAS ROBERTO	X				

Presenti n. 13

Assenti n. 4

Risultato legale il numero degli intervenuti assume la presidenza il Sig. Presidente Consiglio Mamusa Simonetta - Presidente

Assiste il Segretario Comunale Macciotta Dott Daniele.

Vengono dal Sig. Presidente nominati scrutatori i Signori:

, ,

La seduta è pubblica.



## L'ASSESSORE AL BILANCIO

### **Premesso che:**

- con deliberazione di Consiglio Comunale n. 14 in data 28.03.2011, esecutiva ai sensi di legge, è stato approvato il bilancio di previsione dell'esercizio finanziario 2011;
- con deliberazione di Consiglio Comunale n. 42 in data 28.09.2011, esecutiva ai sensi di legge, si è provveduto alla ricognizione dello stato di attuazione dei programmi ed alla verifica della salvaguardia degli equilibri di bilancio;

### **Preso atto che:**

- la gestione finanziaria si è svolta in conformità ai principi ed alle regole previste in materia di finanza locale;
- il Tesoriere comunale ha reso il conto della gestione, ai sensi dell'art. 226 del D.Lgs. n. 267/00, debitamente sottoscritto e corredato di tutta la documentazione contabile prevista (reversali di incasso, mandati di pagamento e relativi allegati di svolgimento, ecc.);
- gli agenti contabili interni a materia e a danaro hanno reso il conto della propria gestione, come previsto dall'art. 233 del D.Lgs. n. 267/00;
- il responsabile del servizio finanziario ha effettuato la parificazione del conto del tesoriere e degli agenti contabili interni, verificando la corrispondenza delle riscossioni e dei pagamenti effettuati durante l'esercizio finanziario 2011 con le risultanze del conto del bilancio;
- i responsabili dei servizi dell'ente, coordinati dal responsabile del servizio finanziario, hanno effettuato un accurato riaccertamento dei residui attivi e passivi, come disposto dall'art. 228, comma 3, del d.Lgs. n. 267/2000, il cui elenco è stato approvato con determinazione n. 323 in data 02.05.2012;

**Richiamato** l'articolo 227, comma 2, del d.Lgs. 18/08/2000, n. 267, il quale prevede che gli enti locali deliberano, entro il 30 aprile dell'anno successivo, il rendiconto della gestione composto dal conto del bilancio, dal conto economico e dal conto del patrimonio;

**Verificato** che copia del rendiconto e dei documenti allegati sono stati messi a disposizione dei consiglieri comunali nel rispetto dei tempi e delle modalità previste dal regolamento comunale di contabilità vigente;

**Vista** la relazione illustrativa del rendiconto della gestione finanziaria 2011 di cui all'art. 151, comma 6, del D.Lgs. n. 267/00, approvata dalla Giunta Comunale con deliberazione n. 34 in data

02.05.2012, che contiene valutazioni di efficacia dell'azione condotta ed evidenzia i criteri di valutazione del patrimonio e delle componenti economiche, analizzando i principali scostamenti intervenuti rispetto alle previsioni motivando le cause che li hanno determinati;

**Vista** la relazione dell'organo di revisione, resa ai sensi dell'art. 239, comma 1, lettera d), del d. Lgs. n. 267/2000, la quale contiene l'attestazione della corrispondenza del rendiconto alle risultanze della gestione nonché considerazioni e valutazioni relative all'efficienza, alla produttività ed economicità della gestione;

**Rilevato** che il conto del bilancio dell'esercizio finanziario 2011 si chiude con un avanzo di amministrazione pari a Euro 702.108,61 così determinato:

<b>Fondo di cassa al 01/01/2011</b>	<b>Euro 2.115.754,14</b>
Riscossioni (+)	Euro 3.715.941,59
Pagamenti (-)	<u>Euro 3.924.094,45</u>
<b>Fondo di cassa al 31/12/2011</b>	<b>Euro 1.907.601,28</b>
Residui attivi (+)	Euro 3.686.998,08
Residui passivi (-)	<u>Euro 4.892.490,75</u>
<b>AVANZO DI AMMINISTRAZIONE</b>	<b>Euro 702.108,61</b>

**Rilevato** altresì che:

- il conto del patrimonio si chiude con un patrimonio netto di Euro 15.019.402,43 così determinato:

<b>Patrimonio netto al 01/01/2011</b>	<b>Euro 15.473.065,78</b>
Variazioni in aumento	Euro .....
Variazioni in diminuzione	<u>Euro 453.663,35</u>
<b>Patrimonio netto al 31/12/2011</b>	<b>Euro 15.019.402,43</b>

**Preso atto** che al rendiconto della gestione dell'esercizio finanziario 2011 risultano allegati i seguenti documenti:

- Relazione dell'organo esecutivo di cui all'art. 151, comma 6, del d.Lgs. n. 267/2000, approvata con deliberazione di giunta comunale n. 34 in data 02.05.2012;
- Relazione dei revisori dei conti di cui all'art. 239, comma 1, lettera d) del d.Lgs. n. 267/2000;

- Elenco dei residui attivi e passivi distinti per anno di provenienza, approvato con determinazione del responsabile del servizio finanziario n. 323 in data 02.05.2012;
- Tabella dei parametri di riscontro della situazione di deficitarietà strutturale e tabella dei parametri gestionali, di cui all'art. 228, comma 5, del d.Lgs. n. 267/2000;
- Deliberazione di Consiglio Comunale n.42 in data 28.09.2011, relativa alla ricognizione dello stato di attuazione dei programmi ed alla verifica della salvaguardia degli equilibri di bilancio, ai sensi dell'art. 193, comma 2, del d.Lgs. n. 267/2000;
- Elenco delle spese di rappresentanza sostenute dagli organi di governo nell'esercizio finanziario 2011 previsto dall'articolo 16, comma 26, del decreto legge 13 agosto 2011, n. 138, convertito con modificazioni dalla legge n. 148/2011, secondo il modello approvato con DM Interno del 23 gennaio 2012;

### PROPONE

1. di approvare, ai sensi dell'art. 227, comma 2, del D.Lgs. n. 267/00, il rendiconto della gestione relativo all'esercizio finanziario 2011, composto da:
  - conto del bilancio di cui all'art. 228 del D.Lgs. n. 267/00;
  - conto del patrimonio di cui all'art. 230 del D.Lgs. n. 267/00;
 i quali sono allegati al presente provvedimento quali parti integranti e sostanziali;
2. di accertare, sulla base delle risultanze del conto del bilancio dell'esercizio finanziario 2011, un avanzo di amministrazione pari a Euro 702.108,61, così determinato:

#### QUADRO RIASSUNTIVO DELLA GESTIONE FINANZIARIA

Descrizione	Gestione residui	Gestione competenza	Totale
<b>Fondo di cassa al 01/01/2011</b>	=====	=====	2.115.754,14
RISCOSSIONI			3.715.941,59
PAGAMENTI			3.924.094,45
<b>Fondo di cassa al 31/12/2011</b>			1.907.601,28
PAGAMENTI per azioni esecutive non regolarizzate al 31 dicembre			
DIFFERENZA			
RESIDUI ATTIVI	1.805.462,73	1.881.535,35	3.686.998,08
RESIDUI PASSIVI	2.126.473,15	2.766.017,60	4.892.490,75
DIFFERENZA			
	<b>Avanzo (+) o Disavanzo (-)</b>		<b>702.108,61</b>
	Fondi vincolati		<b>100.512,80</b>
	Fondi per finanziamento spese in c/ capitale		<b>57.226,38</b>
Risultato di amministrazione	Fondi di ammortamento		
	Fondi non vincolati		<b>544.369,43</b>

3. di demandare a successivo provvedimento l'applicazione dell'avanzo (o disavanzo) di amministrazione al bilancio di previsione dell'esercizio in corso, nei modi e nei termini previsti dall'articolo 187 (o 188) del D.Lgs. n. 267/00;
4. di dare atto che il conto del patrimonio si chiude con un patrimonio netto di Euro .15.019.402,43 così determinato:

<b>Patrimonio netto al 01/01/2011</b>	<b>Euro 15.473.065,78</b>
Variazioni in aumento	Euro .....
Variazioni in diminuzione	<u>Euro 453.663,35</u>
<b>Patrimonio netto al 31/12/2011</b>	<b>Euro 15.019.402,43</b>

5. di dare atto che non esistono debiti fuori bilancio;
6. di dare atto che al rendiconto della gestione risultano allegati tutti i documenti previsti dal d.Lgs. n. 267/2000, come in premessa richiamati;
7. di dare atto infine che entro dieci giorni dall'approvazione ed ai sensi dell'articolo 16, comma 26, del decreto legge 13 agosto 2011, n. 138, convertito con modificazioni dalla legge n. 148/2011 e del DM Interno 23 gennaio 2012, l'elenco delle spese di rappresentanza sostenute dagli organi di governo nell'esercizio finanziario 2011 deve essere:
  - a) trasmesso alla competente sezione regionale di controllo della Corte dei conti;
  - b) pubblicato sul sito internet istituzionale dell'ente [www.comune.pabillonis.vs.it](http://www.comune.pabillonis.vs.it), sezione trasparenza;
8. di garantire la pubblicità della presente deliberazione secondo le forme e le modalità previste dallo Statuto e dal Regolamento comunale di contabilità.

#### **IL CONSIGLIO COMUNALE**

il presidente del consiglio cede la parola all'Ass. Pisanu che illustra la proposta di deliberazione; il Cons. Sida afferma che nel passato anno non vi sono state grandi realizzazioni e per contro a parere suo un aumento di tasse; chiede il perché della non apertura dell'ecocentro e lo stato dell'appalto del servizio che riguarda i rifiuti; intervengono il presidente del consiglio e l'Ass. Sanna che riferiscono di una ordinanza del Sindaco che impone la prosecuzione del servizio alla ditta attualmente affidataria. Il Cons. Sida domanda di sapere quale sia il costo dei servizi a domanda individuale. Il Presidente del consiglio pone in votazione la proposta ed il Consiglio approva con i voti favorevoli di tutti tranne Cons. Cruccu che si astiene ed il Cons. Sida che vota contro.

**Acquisto** il parere favorevole espresso ai sensi dell'art. 49 del D.Lgs 267/2000 sotto il profilo della regolarità tecnica e contabile da parte del responsabile del servizio interessato;

**Visto** il D.Lgs 267/2000 e ss.mm.ii;

**Visto** lo Statuto Comunale;

**Visto** il Regolamento di contabilità

Vista ed esaminata la proposta sopra riportata in conformità delibera;

**CON** separata votazione il cui esito è il seguente: Voti favorevoli n. 11- n. 1 astenuto (Consigliere Cruccu . n. 1 voto contrario ( Consigliere Sida)

di dichiarare il presente atto, attesa l'urgenza, immediatamente eseguibile , ai sensi dell' art. 134 del T.U.E.L. 267/2000.

PARERE ex art. 49 del D. Lgs 18.08.2000 n.267, in ordine alla

**Regolarità tecnica: FAVOREVOLE**

Data 06/06/2012

IL RESPONSABILE  
F.TO ANNA MARIA FANARI

PARERE ex art. 49 del D. Lgs 18.08.2000 n.267, in ordine alla

**Regolarità contabile: FAVOREVOLE**

Data 06/06/2012

IL RESPONSABILE SERVIZI FINANZIARI  
F.TO ANNA MARIA FANARI

Il presente verbale viene letto, approvato e sottoscritto.

IL PRESIDENTE  
F.TO PRESIDENTE CONSIGLIO SIMONETTA  
MAMUSA

IL SEGRETARIO COMUNALE  
F.TO DOTT DANIELE MACCIOTTA

**ESECUTIVITA' DELLA DELIBERAZIONE**

La presente deliberazione è divenuta esecutiva il 12/06/2012 per:

a seguito di pubblicazione all'albo pretorio di questo Comune dal **21/06/2012** al **05/07/2012** (ai sensi dell'art. 134, comma 3, D. Lgs.vo n° 267/2000);

a seguito di dichiarazione di immediata eseguibilità (ai sensi dell'art. 134, comma 4, D. Lgs.vo n° 267/2000);

**CERTIFICATO DI PUBBLICAZIONE**

Certifico che la presente deliberazione è stata affissa all'albo pretorio on line del Comune all'indirizzo [www.comune.pabillonis.vs.it](http://www.comune.pabillonis.vs.it), per la pubblicazione il 21/06/2012 e vi rimarrà per 15 giorni consecutivi e cioè fino al 05/07/2012

IL  
F.TO

Copia conforme all'originale per uso amministrativo.

Pabillonis, 21.06.2012

**CERTIFICAZIONE DEI PARAMETRI OBIETTIVI PER I COMUNI  
AI FINI DELL'ACCERTAMENTO DELLA CONDIZIONE DI ENTE  
STRUTTURALMENTE DEFICITARIO**

(di cui al decreto ministeriale del 24 settembre 2009 e successive circolari F.L. 4/10 del 3 marzo 2010, F.L. 9/10 del 7 maggio 2010 e F.L. 14/10 del 2 luglio 2010)

**CODICE ENTE**

5 | 2 | 0 | 0 | 1 | 7 | 0 | 4 | 5 | 0

**COMUNE DI**

**COMUNE DI PABILLONIS**

**PROVINCIA DI**

**MEDIO CAMPIDANO**

Approvazione rendiconto dell'esercizio 2011  
delibera n° 23 del 12/06/2012



No

50005

- 1) Valore negativo del risultato contabile di gestione superiore in termini di valore assoluto al 5 per cento rispetto alle entrate correnti (a tali fini al risultato contabile si aggiunge l'avanzo di amministrazione utilizzato per le spese di investimento):
- 2) Volume dei residui attivi di nuova formazione provenienti dalla gestione di competenza e relative ai titoli I e III, con l'esclusione dell'addizionale Irpef, superiori al 42 per cento dei valori di accertamento delle entrate dei medesimi titoli I e III esclusi i valori dell'addizionale Irpef:
- 3) Ammontare dei residui attivi di cui al titolo I e al titolo III superiore al 65 per cento (provenienti dalla gestione dei residui attivi) rapportati agli accertamenti della gestione di competenza delle entrate dei medesimi titoli I e III:
- 4) Volume dei residui passivi complessivi provenienti dal titolo I superiore al 40 per cento degli impegni della medesima spesa corrente:
- 5) Esistenza di procedimenti di esecuzione forzata superiore allo 0,5 per cento delle spese correnti:
- 6) Volume complessivo delle spese di personale a vario titolo rapportato al volume complessivo delle entrate correnti desumibili dai titoli I, II e III superiore al 40 per cento per i comuni inferiori a 5.000 abitanti, superiore al 39 per cento per i comuni da 5.000 a 29.999 abitanti e superiore al 38 per cento per i comuni oltre ai 29.999 abitanti (al netto dei contributi regionali nonchè di altri enti pubblici finalizzati a finanziare spese di personale):
- 7) Consistenza dei debiti di finanziamento non assistiti da contribuzioni superiore al 150 per cento rispetto alle entrate correnti per gli enti che presentano un risultato contabile di gestione positivo e superiore al 120 per cento per gli enti che presentano un risultato contabile di gestione negativo (fermo restando il rispetto del limite di indebitamento di cui all'art. 204 del tuoeI):
- 8) Consistenza dei debiti fuori bilancio formati nel corso dell'esercizio superiore all'1 per cento rispetto ai valori di accertamento delle entrate correnti (l'indice si considera negativo ove tale soglia venga superata in tutti gli ultimi tre anni):
- 9) Eventuale esistenza al 31 dicembre di anticipazioni di tesoreria non rimborsate superiori al 5 per cento rispetto alle entrate correnti:
- 10) Ripiano squilibri in sede di provvedimento di salvaguardia di cui all'art. 193 del tuoeI riferito allo stesso esercizio con misure di alienazione di beni patrimoniali e/o avanzo di amministrazione superiore al 5% dei valori di della spesa corrente:

Codice	Parametri da considerare per l'individuazione delle condizioni strutturalmente deficitarie	
	SI	NO
50010	<input type="checkbox"/>	<input checked="" type="checkbox"/>
50020	<input checked="" type="checkbox"/>	<input type="checkbox"/>
50030	<input type="checkbox"/>	<input checked="" type="checkbox"/>
50040	<input checked="" type="checkbox"/>	<input type="checkbox"/>
50050	<input type="checkbox"/>	<input checked="" type="checkbox"/>
50060	<input type="checkbox"/>	<input checked="" type="checkbox"/>
50070	<input type="checkbox"/>	<input checked="" type="checkbox"/>
50080	<input type="checkbox"/>	<input checked="" type="checkbox"/>
50090	<input type="checkbox"/>	<input checked="" type="checkbox"/>
50100	<input type="checkbox"/>	<input checked="" type="checkbox"/>

**(1) Indicare SI se il valore del parametro supera la soglia e NO se rientra nella soglia  
Gli enti che presentano almeno la metà dei parametri deficitari (la voce "SI" identifica il parametro deficitario) si trovano in condizione di deficitarietà strutturale, secondo quanto previsto dall'articolo 242 del tuoeI**

Si attesta che i parametri suindicati sono stati determinati in base alle risultanze amministrativo-contabili dell'ente e determinano la condizione di ente:

DEFICITARIO

Si

No

codice 50110

PABILLONIS	25 09 2012 DATA
------------	--------------------

IL RESPONSABILE  
DEL SERVIZIO  
FINANZIARIO

RAG. FANARI ANNA MARIA

ORGANO DI REVISIONE  
ECONOMICO-FINANZIARIA

DOTT. ANTONIO BEGLIUTTI

IL SEGRETARIO

DOTT. DANIELE MACCIOTTA

Per i comuni con popolazione inferiore a 15.000 abitanti e per le Unioni è richiesta la sottoscrizione da parte dell'unico componente del Collegio; per gli altri comuni è richiesta la sottoscrizione di almeno di due componenti, semprechè il regolamento di contabilità non preveda comunque la presenza di tutti i componenti per il funzionamento.





# COMUNE DI PABILLONIS

Provincia di MEDIO CAMPIDANO

## DELIBERAZIONE DEL CONSIGLIO COMUNALE

N. 41 del 27/09/2012

**OGGETTO:** Salvaguardia equilibri di bilancio Esercizio finanziario 2012. Art. 193 C. 2 del D.Lgs 267/2000.

L'anno duemiladodici, il giorno ventisette del mese di settembre in Pabillonis e Solita sala delle Adunanze alle ore 17.10.00 si è riunito il Consiglio Comunale.

Alla prima convocazione **ordinaria** di oggi, partecipata dai Signori Consiglieri a norma di legge, risultano all'appello nominale:

	P	A		P	A
GARAU ALESSANDRO	X		MELIS ANNA SIRIA		X
MAMUSA SIMONETTA	X		TUVERI ROMINA	X	
FRAU ROBERTO	X		DESSI' MARCO	X	
PISANU CINZIA		X	ERDAS STEFANIA	X	
CARA NICOLA	X		MATTA ALDO		X
FRONGIA FIORELLA	X		MURGIA MAURO		X
SANNA RICCARDO	X		SIDA LUIGI	X	
PORCU OSVALDO	X		CRUCCU MARIA CRISTINA		X
PIRAS ROBERTO	X				

Presenti n. 12

Assenti n. 5

Risultato legale il numero degli intervenuti assume la presidenza il Sig. Presidente Consiglio Mamusa Simonetta - Presidente

Assiste il Segretario Comunale Macciotta Dott Daniele.

Vengono dal Sig. Presidente nominati scrutatori i Signori:

, ,  
La seduta è pubblica.

## L'ASSESSORE AL BILANCIO

**Premesso che** con deliberazione di Consiglio Comunale n. 21 in data 15.05.2012, esecutiva ai sensi di legge, è stato approvato il bilancio di previsione dell'esercizio finanziario 2012 nonché la relazione previsionale e programmatica ed il bilancio pluriennale per il periodo 2012/2014;

**Premesso altresì che** con le seguenti deliberazioni sono state apportate variazioni al bilancio di previsione esercizio 2012:

- € deliberazione della Giunta Comunale n. 45 del 06.06.2012 adottata in via d'urgenza con i poteri del consiglio comunale ai sensi dell'art. 175, comma 4, del Tuel, avente ad oggetto: "Variazione al bilancio di previsione per l'esercizio finanziario 2012", e ratificata con deliberazione di Consiglio Comunale n. 31 in data 02.08.2012;
- € deliberazione di Consiglio Comunale n. 32 in data 02.08.2012, esecutiva ai sensi di legge, ad oggetto "Bilancio di previsione esercizio finanziario 2012, Bilancio Pluriennale e R.P.P. 2012/2014: Variazione con applicazione di quota parte dell'Avanzo di amministrazione accertato sulla base del Rendiconto esercizio finanziario 2011";

**Richiamato** l'art. 193 del D.Lgs. n. 267/2000, il quale prevede che l'organo consiliare, con periodicità stabilita dal regolamento di contabilità e, comunque, almeno una volta entro il 30 settembre di ciascun anno, effettua la ricognizione sullo stato di attuazione dei programmi, dando atto del permanere degli equilibri generali di bilancio o, in caso di accertamento negativo, adottando contestualmente i provvedimenti necessari per:

1. il ripiano dei debiti fuori bilancio di cui all'art. 194 del D.Lgs. n. 267/2000;
2. il ripiano dell'eventuale disavanzo di amministrazione risultante dal rendiconto approvato;
3. il ripristino del pareggio di bilancio, qualora i dati della gestione finanziaria facciano prevedere un disavanzo di amministrazione o di gestione, causato da squilibrio della gestione di competenza ovvero della gestione dei residui;

**Verificato** lo stato di attuazione dei programmi per l'esercizio in corso, così come risulta dalla relazione tecnica predisposta dal responsabile del Servizio Finanziario e dai quadri dimostrativi di seguito richiamati e allegati alla presente in quanto parte integrante e sostanziale del presente atto:

- Allegato A "Verifica dello stato di accertamento delle entrate"
- Allegato B "Verifica dello stato dello stato di impegno delle spese"
- Allegato C "Prospetto inerente lo stato di attuazione dei programmi di spesa al 17.09.2012"
- Allegato D "Situazione della Gestione dei residui al 17.09.2012"
- Allegato E "Equilibri del Bilancio corrente"
- Allegato F "Equilibri del Bilancio Investimenti"

**Considerato** che, in base alla ricognizione sullo stato di attuazione dei programmi effettuata, l'andamento della gestione appare conforme a quanto indicato nella relazione previsionale e programmatica allegata al bilancio di previsione dell'esercizio in corso e tale da presumere la completa attuazione degli obiettivi prefissati entro il termine dell'esercizio medesimo;

## PROPONE

- 1) di approvare la ricognizione sullo stato di attuazione dei programmi per l'esercizio in corso di cui ai prospetti allegati alla presente, in quanto parte integrante e sostanziale del presente provvedimento;
- 2) di dare atto che, sulla base della ricognizione sopra effettuata, l'attuazione dei programmi risulta conforme a quanto stabilito nella relazione previsionale e programmatica dell'esercizio in corso, tanto da prevedere la loro completa attuazione entro il termine dell'esercizio;

## IL CONSIGLIO COMUNALE

### **Dato atto che:**

- il Responsabile del servizio finanziario, in ordine alla regolarità tecnica e contabile, ha espresso parere favorevole;
- che conseguentemente, alla data della rilevazione e sulla base dei dati disponibili, non risultano situazioni tali da far prevedere l'alterazione degli equilibri di bilancio e la necessità dell'adozione di provvedimenti di riequilibrio della gestione di competenza e di quella dei residui;

**Acquisito** il parere favorevole espresso dall'Organo di revisione;

**Ritenuto**, per le motivazioni innanzi espresse, di poter approvare gli esiti della verifica inerente sia lo stato di attuazione dei programmi e sia la permanenza degli equilibri di bilancio;

**Visto** il D.Lgs. n. 267/2000;

La seduta viene sospesa alle 18,45 e ripresa alle 18,55.

Si passa all'ultimo punto; l'Ass. Sanna illustra la proposta. Il Cons. Sida chiede se fosse volontà dell'Amministrazione assumere un altro Agente di p.m. a tempo determinato. Interviene per chiarimenti la Responsabile del Servizio Finanziario spiegando che la cifra di € 20.000,00 è destinata al rifacimento della segnaletica. Posta ai voti, la proposta è approvata con il voto favorevole di tutti tranne i Conss. Dessi, Erdas, Sida e Matta che si astengono.

Al termine il Presidente del Consiglio dichiara chiusa la seduta alle ore 19,10.

## DELIBERA

**Di** approvare, in base alle risultanze contenute nella relazione e nei quadri dimostrativi annessi, che fanno parte integrante del presente atto, i risultati della ricognizione sullo stato di attuazione dei programmi e dare atto del perdurare degli equilibri finanziari di competenza 2012;

**Di** dare atto che, dall'analisi effettuata sulla situazione finanziaria e sugli equilibri generali di bilancio, non emergono situazioni per le quali l'ente sia obbligato ad attivare l'operazione di riequilibrio della gestione;

**Di** dare atto che, dall'analisi effettuata sulla situazione finanziaria della gestione dei residui attivi, non emergono situazioni che alterino gli equilibri finanziari generali;

**Di** dare atto che dalle relazioni presentate dai responsabili d'area e dagli atti in possesso del servizio finanziario non risultano debiti fuori bilancio.

PARERE ex art. 49 del D. Lgs 18.08.2000 n.267, in ordine alla

**Regolarità tecnica: FAVOREVOLE**

Data 20/09/2012

IL RESPONSABILE  
F.TO ANNA MARIA FANARI

PARERE ex art. 49 del D. Lgs 18.08.2000 n.267, in ordine alla

**Regolarità contabile: FAVOREVOLE**

Data 20/09/2012

IL RESPONSABILE SERVIZI FINANZIARI  
F.TO ANNA MARIA FANARI

Il presente verbale viene letto, approvato e sottoscritto.

IL PRESIDENTE  
F.TO PRESIDENTE CONSIGLIO SIMONETTA  
MAMUSA

IL SEGRETARIO COMUNALE  
F.TO DOTT DANIELE MACCIOTTA

**ESECUTIVITA' DELLA DELIBERAZIONE**

La presente deliberazione è divenuta esecutiva il 20/10/2012 per:

a seguito di pubblicazione all'albo pretorio di questo Comune dal **10/10/2012** al **24/10/2012** (ai sensi dell'art. 134, comma 3, D. Lgs.vo n° 267/2000);

a seguito di dichiarazione di immediata eseguibilità (ai sensi dell'art. 134, comma 4, D. Lgs.vo n° 267/2000);

**CERTIFICATO DI PUBBLICAZIONE**

Certifico che la presente deliberazione è stata affissa all'albo pretorio on line del Comune all'indirizzo [www.comune.pabillonis.vs.it](http://www.comune.pabillonis.vs.it), per la pubblicazione il 10/10/2012 e vi rimarrà per 15 giorni consecutivi e cioè fino al 24/10/2012

IL  
F.TO

Copia conforme all'originale per uso amministrativo.

Pabillonis, 10.10.2012



# COMUNE DI PABILLONIS

Provincia di MEDIO CAMPIDANO

## DELIBERAZIONE DEL CONSIGLIO COMUNALE

N. 44 del 09/11/2012

**OGGETTO:** Scuola Civica di Musica – Approvazione conto consuntivo 2010/2011.

L'anno duemiladodici, il giorno nove del mese di novembre in Pabillonis e Solita sala delle Adunanze alle ore 10.00.00 si è riunito il Consiglio Comunale.

Alla prima convocazione **straordinaria** di oggi, partecipata dai Signori Consiglieri a norma di legge, risultano all'appello nominale:

	P	A		P	A
GARAU ALESSANDRO	X		MELIS ANNA SIRIA	X	
MAMUSA SIMONETTA	X		TUVERI ROMINA	X	
FRAU ROBERTO		X	DESSI' MARCO		X
PISANU CINZIA	X		ERDAS STEFANIA	X	
CARA NICOLA	X		MATTA ALDO		X
FRONGIA FIORELLA	X		MURGIA MAURO		X
SANNA RICCARDO	X		SIDA LUIGI	X	
PORCU OSVALDO	X		CRUCCU MARIA CRISTINA	X	
PIRAS ROBERTO		X			

Presenti n. 12

Assenti n. 5

Risultato legale il numero degli intervenuti assume la presidenza il Sig. Presidente Consiglio Mamusa Simonetta - Presidente

Assiste il Segretario Comunale Macciotta Dott Daniele.

Vengono dal Sig. Presidente nominati scrutatori i Signori:

' ,  
La seduta è pubblica.

## IL RESPONSABILE DELL'AREA SOCIO CULTURALE

### PREMESSO

- che la L.R. N. 28 del 15/10/1997 prevede interventi a favore delle istituzioni scuole civiche di musica, al fine di promuovere la diffusione sull'intero territorio regionale l'istruzione musicale, quale elemento essenziale per la crescita culturale, sociale ed intellettuale dei giovani;
- che la delibera della GR n. 53/44 del 04.12.2009 detta i criteri e le modalità per la concessione di contributi ai comuni singoli e associati per l'istituzione e il funzionamento delle scuole civiche di musica

**RICHIAMATE** la Deliberazione del Consiglio Comunale n. 09 del 06.02.2010 con la quale è stata costituita la Scuola Civica di Musica ai sensi degli artt. 113 e 114 del decreto legislativo 267/2000, e contestualmente ne ha approvato il regolamento;

### CONSIDERATO

- che la Regione Autonoma della Sardegna, Assessorato P.I., beni culturali, informazione spettacolo e sport, con la nota n. 14487 del 18.09.2012 ha invitato questa Amministrazione Comunale a produrre la Deliberazione del Competente Organo Comunale di approvazione del rendiconto finanziario relativo al contributo concesso per l'anno 2010/2011, nonché a perfezionare la documentazione trasmessa con la nostra nota n. 1790 del 03.03.2012;
- che l'art. 114 comma 8 del decreto legislativo 267/2000, nonché l'art. 50 dello Statuto Comunale, stabiliscono che il conto consuntivo delle "Istituzioni" debba essere sottoposto all'approvazione del Consiglio Comunale;

**DATO ATTO** che questo Servizio con nota n. 6040 del 24.09.2012, ha invitato la Scuola Civica di Musica di cui trattasi a produrre la documentazione da sottoporre all'approvazione del competente Organo Comunale, nonché gli atti integrativi da inviare all'Assessorato Regionale di competenza;

**VISTO** la documentazione pervenuta in particolare il rendiconto finanziario, la relazione finale 2010/2011 e la Deliberazione del Consiglio di Amministrazione della Scuola Civica di Musica del 30.01.2012, con la quale è stato approvato il medesimo rendiconto riferito all'annualità 2010/2011, giusto prot. 6600 del 16.10.2012;

**VISTO** Il parere favorevole espresso dal Revisore dei Conti di questo Ente in data 29.10.2012 Prot.7038

**RITENUTO** dover provvedere all'approvazione della documentazione suddetta;

**VISTO** il D.lgs 267/2000;

**VISTO** lo Statuto Comunale;

**PROPONE**

Di approvare il Conto Consuntivo dell'Istituzione Scuola Civica di Musica, riferito all'annualità 2010/2011, la relazione finale e la Deliberazione del C.D.A. del 31.01.2011 della Scuola che approva il medesimo Conto consuntivo, allegati al presente atto per farne parte integrante e sostanziale.

### **IL CONSIGLIO COMUNALE**

Vista ed esaminata la proposta sopra riportata,

Acquisiti i pareri di regolarità tecnica e contabile, rispettivamente del Responsabile dell'Area Socio Culturale e del Responsabile dell'Area Finanziaria, di cui all'art. 49 del Testo Unico sull'Ordinamento degli Enti locali;

Si passa al terzo punto; illustra il Pres. del Consiglio che di seguito pone ai voti la proposta. Favorevoli tutti tranne i Cons. Erdas e Sida che si astengono.

La seduta viene sospesa dalle 11,10 alle 11,15.

**In conformità DELIBERA**

PARERE ex art. 49 del D. Lgs 18.08.2000 n.267, in ordine alla

**Regolarità tecnica: FAVOREVOLE**

Data 25/10/2012

IL RESPONSABILE  
F.TO LUISA GARAU

PARERE ex art. 49 del D. Lgs 18.08.2000 n.267, in ordine alla

**Regolarità contabile: FAVOREVOLE**

Data 31/10/2012

IL RESPONSABILE SERVIZI FINANZIARI  
F.TO ANNA MARIA FANARI

Il presente verbale viene letto, approvato e sottoscritto.

IL PRESIDENTE

F.TO PRESIDENTE CONSIGLIO SIMONETTA  
MAMUSA

IL SEGRETARIO COMUNALE

F.TO DOTT DANIELE MACCIOTTA

**ESECUTIVITA' DELLA DELIBERAZIONE**

La presente deliberazione è divenuta esecutiva il 03/12/2012 per:

a seguito di pubblicazione all'albo pretorio di questo Comune dal **23/11/2012** al **07/12/2012** (ai sensi dell'art. 134, comma 3, D. Lgs.vo n° 267/2000);

a seguito di dichiarazione di immediata eseguibilità (ai sensi dell'art. 134, comma 4, D. Lgs.vo n° 267/2000);

**CERTIFICATO DI PUBBLICAZIONE**

Certifico che la presente deliberazione è stata affissa all'albo pretorio on line del Comune all'indirizzo [www.comune.pabillonis.vs.it](http://www.comune.pabillonis.vs.it), per la pubblicazione il 23/11/2012 e vi rimarrà per 15 giorni consecutivi e cioè fino al 07/12/2012

IL  
F.TO

Copia conforme all'originale per uso amministrativo.

Pabillonis, 23.11.2012



# COMUNE DI PABILLONIS

## Istituzione Scuola Civica di Musica

VERBALE DEL CONSIGLIO DI AMMINISTRAZIONE  
Seduta del 30 gennaio 2012

Il giorno 30 gennaio 2012 alle ore 18.00 in una sala del Comune si è riunito il consiglio d'amministrazione della scuola civica di Pabillonis per la seduta di insediamento con il seguente ordine del giorno:

- 1) Approvazione rendiconto finanziario per RAS 2010/2011
- 2) Varie ed eventuali

Sono presenti:

Mamusa Simonetta consigliere

Porcu Osvaldo consigliere

Puddu Luigi direttore

Verbalizza il Consigliere Porcu Osvaldo

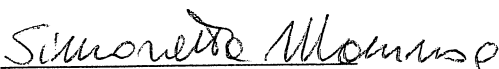
Il Consiglio si riunisce per approvare il rendiconto finanziario da inoltrare alla Ras per il contributo relativo all'anno scolastico 2010/2011.

Il Presidente distribuisce ai convenuti la documentazione richiesta dall'Assessorato regionale della Pubblica Istruzione per il perfezionamento dell'iter amministrativo.


Dopo breve discussione, il CdA approva il rendiconto finanziario relativo all'anno scolastico 2010/2011 da inoltrare alla RAS per i provvedimenti di competenza.

Non essendoci altri argomenti all'ordine del giorno la seduta è sciolta ed è aggiornata in data da definirsi.

Il Presidente Mamusa Simonetta



Il verbalizzante Porcu Osvaldo



SCUOLA CIVICA DI MUSICA Del Comune di Pabillonis

Rendiconto finanziario anno scolastico 2010/11

La sottoscritta Simonetta Mannusa  
 in qualità di Presidente  
 del Scuola Civica di Musica Pabillonis  
 con sede in » Via San Giovanni n. 7 Prov. VS «PROV» CAP 08030  
 tel. 3478240695 fax \_\_\_\_\_ C.F./P. IVA 00497620922  
 di cui è titolare/capofila il Comune di PABILLONIS  
 il quale è, pertanto, beneficiario del contributo concesso dalla Regione Autonoma della Sardegna in virtù della L.R. 15 ottobre 1997, n. 28,

consapevole che tale contributo regionale rappresenta l'80% dell'importo complessivo minimo delle spese di funzionamento della Scuola per l'anno scolastico di riferimento e che, perciò, con il presente rendiconto si debba certificare una spesa **non inferiore** a € 34.121,00 (100%) risultante dal seguente calcolo:

(80%, contributo 2010/11 Regione Autonoma della Sardegna)	+	€ <u>27.296,80</u>
(20%, quota-parte minima Comune)		€ <u>6.824,20</u>

CERTIFICA

che, ai fini del riconoscimento del contributo regionale di € 27.296,80 concesso per l'anno scolastico 2010/2011 con la Deliberazione n. 30/25 del 17 luglio 2011, il consuntivo delle entrate percepite e delle spese sostenute per il funzionamento della Scuola civica di musica per l'anno scolastico 2010/11 è come sotto esposto:

QUADRO ENTRATE (QE)

	(I) Voci di entrata	(II) Importo
01.	Contributo Regione Autonoma della Sardegna 2010/11 <sup>a</sup>	€ <u>27.296,80</u>
02.	Quota-parte Comune <sup>b</sup>	€ <u>6.824,20</u>
03.	Quote allievi <sup>c</sup>	€ <u>1.400,00</u>
04.	Altre entrate <sup>d</sup> (specificare le voci):	
	04.1	€
	04.2	€
	04.3	€
05.	TOTALE <sup>e</sup>	€ <u>35.521,00</u>

<sup>a</sup> Indicare al Rigo 01, l'importo indicato nell'allegato A della Del. n. 30/25 del 17 luglio 2011

<sup>b</sup> Indicare al Rigo 02, l'effettivo importo impegnato come da pertinente atto approvativo. Tale importo può essere superiore, ma **non inferiore**, alla quota-parte a carico del Comune riportata nella nota n. \_\_\_\_\_ del \_\_\_\_\_. La Quota-parte comune **non** può essere costituita dalle quote allievi (Rigo 03).

<sup>c</sup> L'importo delle Quote allievi deve essere distinto dall'importo della quota-parte a carico del Comune.

<sup>d</sup> Indicare al Rigo 04, anche gli eventuali contributi concessi dalle Province per annualità diverse da quella di riferimento se utilizzati per l'anno scolastico 2010/11.

<sup>e</sup> L'importo del rigo QE05.(II) può essere superiore, ma **non inferiore**, alla somma corrispondente al 100% calcolato come indicato in premessa.

QUADRO USCITE (QU)

	(III) Voci di spesa	(IV) Spese complessive (V)+(VI)	(V) Spese sostenute con il contributo regionale (V)-(VI)	(VI) Spese sostenute con altri fondi (V)-(V)	(VII) % di impiego del contributo regionale (Rig.01. QE)
06.	Acquisto arredamento e attrezzature tecnico- didattiche	€ 1.000,00	€	€	%
07.	Funzionamento e gestione corsi	€	€ 27.296,80	€ 823,20	100%
08.	Manifestazioni collaterali	€ 6.401,00	€	€	%
09.	Altri oneri di gestione ordinaria e straordinaria	€	€	€	%
10.	Altro <sup>a</sup>	€	€	€	%
11.	<	€	€	€	%

QUADRO DI RIEPILOGO (QR)

	(VII) Entrate (Rig.05. QE)	(IX) Uscite (Rig.11. IV. QU)	(X) Avanzo/Disavanzo (VII)-(IX)
12.	€ 35.521,00	€ 35.521,00	€

SCUOLA CIVICA

Simone Manno

Si riporta il testo integrale dell'articolo 3 della L.R. 27/98, cui fanno riferimento le colonne QU(III) e QU(VII):  
 Art. 3 - Destinazione dei finanziamenti.

1. I finanziamenti sono destinati a sostenere le seguenti spese:
  - a) acquisto dell'arredamento e dell'attrezzatura tecnico-didattica, fino ad un massimo del 30 per cento del contributo assegnato per il primo anno scolastico e fino ad un massimo del 10 per cento per gli anni scolastici successivi;
  - b) funzionamento e gestione dei corsi;
  - c) manifestazioni collaterali ed integrative, fino ad un massimo del 10 per cento del contributo assegnato;
  - d) altri oneri di gestione ordinaria e straordinaria, fino ad un massimo del 10 per cento del contributo assegnato.

<sup>a</sup> Indicare al Rig. 10. (VI) del Quadro uscite l'importo di eventuali spese non ammissibili al contributo regionale, che siano state comunque sostenute per il funzionamento della scuola.

<sup>b</sup> Si rammenta che, in rispetto alla Deliberazione n. 53/44 del 4 dicembre 2009, « nel caso in cui nel consuntivo dovessero rilevarsi spese non a pareggio, l'Assessorato procederà ad una riduzione proporzionale del contributo ».

## SCUOLA CIVICA DI MUSICA RELAZIONE FINALE A.S. 2010/2011

Il Comune di Pabillonis ha chiuso il secondo anno scolastico di attività della Scuola Civica di Musica il 31.12.2011 riscuotendo un ottimo successo fra gli utenti che hanno usufruito di tale importante servizio culturale.

Già Pabillonis aveva aderito nel 2003 alla Scuola Civica di Musica di Villacidro realizzando una propria attività didattica attraverso l'organizzazione di corsi dedicati alla chitarra e al pianoforte che avevano prodotto negli anni scorsi una grande aspettativa tra la popolazione.

La scorrettezza istituzionale del Comune di Villacidro, che ha prima sciolto l'Istituzione e poi rifondata ex novo senza mai contattare questo Comune, ha causato per alcuni anni l'interruzione dell'attività didattica a Pabillonis.

Grazie alla possibilità offerta dalla Regione nel 2009, il Comune di Pabillonis si è mobilitato al fine di sfruttare la competenza acquisita negli anni passati costituendo già dal 2009 una sede autonoma di Scuola Civica di Musica e coinvolgendo principalmente il Comune di Guspini, realtà fortemente radicata nel territorio e dalla grande tradizione in campo musicale.

Il secondo anno scolastico della Scuola Civica, iniziato l'1.12.2010, ha visto la conferma della sinergia stretta con alcuni organismi molto presenti nella realtà musicale del territorio con i quali si è collaborato cercando di privilegiare in modo particolare quelli che saranno i futuri amministratori e professionisti del domani, i bambini ed i giovani.

Per questo, in raccordo con l'Associazione Officine Sonore, abbiamo portato avanti un progetto didattico con un'offerta formativa indirizzata in special modo verso i più piccoli con 149 allievi.

Il piano didattico ha quindi offerto la possibilità di approccio alle discipline sicuramente più richieste come pianoforte, chitarra, batteria e canto, mentre l'avvio di corsi più specialistici è stato rinviato in quanto un primo ciclo biennale di propedeutica consentirà di valutare al meglio quelle che sono le reali attitudini dell'utenza impegnata nella frequenza dei corsi collettivi finalizzati all'alfabetizzazione e all'avviamento della pratica strumentale e vocale.

Un percorso ragionato che intende indirizzare quegli alunni che mostrano attitudine per la musica ma che non riescono ad esprimere una chiara preferenza verso uno strumento ben definito.

Ma l'attenzione per i più piccoli non ha impedito di offrire la possibilità a tutti, giovani e adulti, di coltivare quella che è un'autentica passione oltre che un'attività sociale di straordinaria efficacia.

Ed il territorio, che per certi aspetti si propone come un laboratorio vivace ed aperto agli scambi culturali, anche in considerazione della nutrita presenza di band emergenti e gruppi musicali dediti a vari generi musicali, ha permesso

di lavorare su tematiche impegnative come l'improvvisazione, l'analisi e l'armonia.

Anche l'esperienza avviata già dallo scorso anno sulla base delle potenzialità dell'utenza per quanto attiene le discipline vocali e corali, oltre alla passione ~~per gli strumenti principali della tradizione classica come chitarra e pianoforte,~~ è proseguita puntando sulla voce e su un lavoro di insieme per valorizzare le energie artistiche di Guspini con il tenore Alessandro Scanu, cantante di grande esperienza e vastissima carriera per molti anni componente di uno dei cori lirici più prestigiosi nel panorama artistico internazionale, quello del Teatro dell'Opera di Roma.

Grazie alla sua collaborazione, prosegue la sinergia con l'Associazione Operettopera, con un corso di canto corale per adulti ed uno per voci bianche, due realtà musicali che potranno nel tempo occupare un ruolo di primo piano nell'impegno costante per la divulgazione della cultura musicale in tutto il territorio del Medio-Campidano.

Durante l'anno sono state numerose le esibizioni degli allievi con l'allestimento di manifestazioni che hanno vivacizzato il paese, coinvolgendo le famiglie e gli appassionati del territorio, fino all'apice di dicembre con un grande concerto Gospel dedicato ai canti popolari afro-americani del secolo scorso.

Visto il successo di tutta l'attività ed il grande entusiasmo, auspichiamo di poter proseguire questa cammino grazie all'indispensabile sostegno della Regione Sarda sempre sensibile alle tematiche della cultura e delle politiche giovanili.

IL DIRETTORE ARTISTICO

SCUOLA CIVICA



**\*\* COPIA \*\***

San Gavino Monreale (VS)

**Verbale di deliberazione dell'Assemblea Generale**

<b>DELIBERAZIONE N.° 2/2012</b>		<b>Del 07-06-2012</b>
<b>Oggetto</b>		
<b>APPROVAZIONE RENDICONTO 2011</b>		
L'anno <b>duemiladodici</b> addì <b>7</b> del mese di <b>Giugno</b> alle ore <b>10:30</b> , Solita sala delle Adunanze si è riunita l' Assemblea Generale, convocata nei modi di legge.		
<b>Risultano all'appello:</b>		
<b>ENNIO CABIDDU</b>	<b>PRESIDENTE</b>	<b>Presente</b>
<b>GIOVANNI CRUCCU</b>	<b>CONSIGLIERE</b>	<b>Presente</b>
<b>LUCA BECCIU</b>	<b>CONSIGLIERE</b>	<b>Presente</b>
<b>ALESSANDRO MARONGIU</b>	<b>CONSIGLIERE</b>	<b>Assente</b>
<b>GIUSEPPE GARAU</b>	<b>CONSIGLIERE</b>	<b>Presente</b>
<b>ALESSANDRO GARAU</b>	<b>CONSIGLIERE</b>	<b>Assente</b>
<b>TOTALE Presenti: 4</b>		<b>Assenti: 2</b>
Il Presidente signor <b>CABIDDU ENNIO</b> constatato il numero legale dei presenti, dichiara aperta la seduta previa nomina degli scrutatori nelle persone dei Signori: <b>Luca Becciu</b> <b>Giuseppe Garau</b>		
Assiste in qualità di Segretario <b>Drss URRAZZA GIOVANNA</b> .		
Riconosciuto legale il numero dei presenti, il Presidente dichiara aperta la seduta, ed invita l' Assemblea Generale a deliberare sull'oggetto sopra indicato.		

RICHIAMATI gli art. 227, 228, 229 e 230 del D.Lgs. 267/2000 relativi alla dimostrazione dei risultati di gestione la quale avviene mediante il rendiconto della gestione comprendente:

- a) conto del bilancio;
- b) conto economico;
- c) conto del patrimonio;

VISTI:

- il conto del tesoriere dell'Unione relativo all'esercizio 2011, reso ai sensi dell'art. 226 del D.Lgs. 267/2000;
- la determinazione del responsabile del servizio finanziario n. 5 dell'11/04/2012 avente ad oggetto "Presenza d'atto conto agente contabile anno 2011";
- la determinazione del responsabile del servizio finanziario n. 6 dell'11/04/2012 relativa all'operazione di riaccertamento dei residui attivi e passivi;
- la deliberazione del Consiglio di Amministrazione n. 2 del 03.05.2012 con la quale è stato approvato lo schema di rendiconto della gestione per l'esercizio finanziario 2011;
- la relazione illustrativa del Consiglio di Amministrazione;

RILEVATO:

- che l'organo di revisione economico-finanziaria ha provveduto, ai sensi dell'art. 239 del D.Lgs. 267/2000, alla verifica della corrispondenza dei dati contabili desunti dal rendiconto della gestione, comprendente il conto del bilancio, il conto economico e il conto del patrimonio;

PRESO atto di tutto quanto rilevato dal Revisore e precisamente:

- a) alla pag. 4 Introduzione: *...inventario generale (non presente)...*;
- b) alla pag. 25 lettera n) Spesa per il personale: *"La spesa di personale sostenuta nell'anno 2011 non rientra nei limiti di cui all'articolo uno, comma 562 della L. 296/2006..."*;
- c) alla pag. 28 lett. q) Servizi per conto terzi: *"...l'organo di revisione rileva, relativamente alle ritenute previdenziali: l'incompletezza della giustificazione perchè non si fa menzione del mandato (o mandati) di pagamento che ha/hanno originato l'errore e il capitolo di competenza cui doveva essere imputato. Relativamente a altre ritenute al personale per conto terzi: ...si rammenta che le entrate da servizi conto terzi devono essere limitate a quelle strettamente previste dall'ordinamento finanziario e contabile, con responsabilità del servizio finanziario sulla corretta imputazione"*;
- d) pag. 40 Irregolarità non sanate, rilievi, considerazioni e proposte, lettera a): *... "Gravi irregolarità contabili e finanziarie e inadempienze già segnalate al Consiglio e non sanate; ...Detto che sul punto a) non si riscontrano gravi irregolarità salvo lo sfioramento delle spese di personale rispetto al 2010 e altre piccole discrasie..."*;
- e) pag. 42 Conclusioni: *"Tenuto conto di tutto quanto esposto...si esprime parere favorevole per l'approvazione del rendiconto dell'esercizio finanziario 2011."*

Il Responsabile del Servizio Finanziario precisa quanto segue in merito ai punti di cui sopra:

**punto a)** l'inventario è stato correttamente redatto e si allega alla presente deliberazione sotto la lettera A);

**punto b)** pur essendosi costituita nel 2008 l'Unione ha iniziato ad operare nel 2010. Le assunzioni a tempo determinato sono state effettuate, ai sensi dell'art. 1 comma 557 della L. 311/2004, a partire dal 14.04.2010, conseguentemente nel 2011 l'Unione non poteva oggettivamente diminuire la spesa complessiva del personale in servizio rispetto all'anno precedente. Il raffronto, infatti, va fatto con riferimento a dati omogenei considerando per il 2010 la spesa teorica (rapportata ad anno) e non quella effettivamente sostenuta.

Per le spese di personale a tempo determinato, sostenute dagli enti neo-istituiti, è intervenuta la Corte dei Conti Lombardia con deliberazione n. 156/2012/PAR sostenendo quanto segue:



- il limite di cui all'art. 9, comma 28, del D.L. 78/2010 relativo alla spesa per forme flessibili non è, di per sé, applicabile e, pertanto, l'ente dovrà riferire il proprio limite alla spesa strettamente necessaria sostenuta nell'anno in cui si verifica l'assoluta necessità di stipulare contratti a tempo determinato e costituire il parametro per gli esercizi successivi;
- il rinnovo dei contratti a tempo determinato, strettamente indispensabili per lo svolgimento delle funzioni proprie dell'ente, non è precluso nel caso in cui la spesa di personale nell'esercizio 2012 risulti maggiore rispetto alla precedente annualità;
- il contenimento della complessiva spesa di personale può essere comunque perseguito se l'amministrazione proceda, in un arco temporale ragionevole, ad una ponderata verifica ed individuazione delle risorse umane necessarie per lo svolgimento della propria attività;
- la ratio della legge statale è quella di rendere operante, **a regime**, una riduzione, non di introdurre un divieto assoluto quale si configurerebbe propendendo per un'interpretazione letterale;
- il Collegio osserva che nel caso specifico (ente di nuova istituzione), la norma necessita di attenta ponderazione e di un inevitabile margine di flessibilità attuativa;

**punto c)** non esistono mandati che hanno generato errori, bensì mandati erroneamente emessi sulle partite di giro e precisamente sul cap. 40000 anziché sul cap. 11100 per un importo di € 149,67.

Dal punto di vista finanziario ciò non ha comportato alcuno squilibrio giacché sul cap. 11100 si registrano economie.

Relativamente alla differenza registrata sul capitolo Servizi conto terzi, si ribadisce che trattasi di somme per le quali non esisteva il pertinente capitolo di bilancio e, al fine di evitare lungaggini legate ai tempi di convocazione dell'Assemblea per approvare le opportune variazioni, atteso che l'importo di cui trattasi è pari ad € 35,10, la Responsabile del servizio finanziario ha impiegato le partite di giro;

**punto d)** si rinvia alle considerazioni esposte in merito alle spese di personale al punto d) e si ritiene non sussistente l'irregolarità grave segnalata dal Revisore che non ha adottato un criterio omogeneo nel raffronto delle spese di personale per gli anni 2010-2011;

**punto e)** il Revisore esprime parere favorevole nonostante il rilievo sull'esistenza di una grave irregolarità causata dallo "sforamento" delle spese di personale.

**L'Assemblea** recepisce e fa propria la relazione del Responsabile del Servizio Finanziario Dott.ssa Fadda e nel ribadire che non riscontra gravi irregolarità nella predisposizione del bilancio consuntivo 2011, come eccepito dal Revisore Rag. Atzori, il quale tra l'altro, in conclusione esprime parere favorevole all'approvazione del rendiconto dell'esercizio finanziario 2011, formalmente contesta e smentisce quanto asserito a pag. 40 delle relazione del Revisore "Irregolarità non sanate, rilievi, considerazioni e proposte, lettera a): ... *"Gravi irregolarità contabili e finanziarie e inadempienze già segnalate al Consiglio e non sanate"*; in quanto mai in nessuna forma orale e scritta sono state formulate all'Assemblea le suddette segnalazioni che in quanto tali non potevano essere conosciute e quindi sanate dall'Assemblea.

**Ritenuto**, per le considerazioni suesposte, che le gravi irregolarità segnalate dal Revisore dei Conti, si traducono invece in meri errori materiali che non hanno comportato sforamento e disequilibrio nella gestione finanziaria 2011;

**Dato atto** che le buone pratiche amministrative segnalate saranno recepite da questa Assemblea, ma con la precisazione che le stesse sarebbero state più congrue ed opportune se segnalate in sede di predisposizione del bilancio di previsione 2011 anziché in sede di consuntivo;

Visto lo Statuto dell'Unione;



Tutto ciò premesso;

Con votazione unanime espressa in forma palese;

Acquisito il parere di regolarità tecnica-contabile espresso dal Responsabile del Servizio ai sensi dell'art. 49 del D.Lgs. 267/2000;

## DELIBERA

La premessa è parte integrante del deliberato e qui ratificata a tutti gli effetti di legge;

Recepire e fare proprie le controdeduzioni del Responsabile del Servizio Finanziario Dott.ssa Fadda in merito alle osservazioni del revisore dei conti descritte nella relazione al conto finanziario 2011 come sopra specificate;

Dare atto che in nessuna forma orale o scritta sono state formulate all'Assemblea ... *“Gravi irregolarità contabili e finanziarie e inadempienze già segnalate al Consiglio e non sanate”*;

1) di approvare il rendiconto della gestione dell'esercizio finanziario 2011 in tutti i suoi componenti dai quali emergono i seguenti risultati finali:

- a) Risultato di amministrazione al 31.12.2011 € 90.147,57
- b) Patrimonio netto al 31.12.2011 € 95.327,62
- c) Conto economico al 31.12.2011 € 12.576,56

2) di approvare la seguente documentazione:

- il conto del bilancio;
- il conto economico con accluso il prospetto di conciliazione;
- il conto del patrimonio;
- la relazione del Consiglio di Amministrazione ai sensi dell'art. 151, comma 6, del tuel 267/2000;
- il conto dell'agente contabile;
- l'elenco dei residui attivi e passivi distinti per anno di provenienza;
- la tabella dei parametri gestionali;

3) di prendere atto del parere espresso dall'organo di revisione economico-finanziaria;

4) di dare atto che in sede di predisposizione del rendiconto di gestione i responsabili dei servizi dell'ente hanno prodotto attestazioni relative a debiti fuori bilancio;

5) di riservarsi l'adozione dei provvedimenti tecnici conseguenti ai fini dell'applicazione materiale dell'avanzo di amministrazione;

6) di dichiarare, con separata votazione, il presente atto immediatamente eseguibile ai sensi dell'art. 134, comma 4, del D. Lgs 267/2000.

Il presente verbale viene letto, approvato e sottoscritto

**IL PRESIDENTE**  
**F.to ENNIO CABIDDU**

**IL SEGRETARIO**  
**F.to drss GIOVANNA URRAZZA**

**PARERI EX ART. 49, COMMA 1 T.U.E.L. N. 267/2000**

**REGOLARITA' TECNICA - FAVOREVOLE**

**IL RESPONSABILE**

F.to Maria Dolores Fadda

**REGOLARITA' CONTABILE - FAVOREVOLE**

**IL RESPONSABILE SERVIZI FINANZIARI**

F.to Maria Dolores Fadda

**RELAZIONE DI PUBBLICAZIONE**

La presente deliberazione è stata pubblicata all'Albo Pretorio del Comune di San Gavino Monreale dal giorno 15/06/2012 per 15 giorni consecutivi.

---

La presente deliberazione è stata inviata ai Comuni aderenti in data 15-06-2012

San Gavino Monreale, 15-06-2012

**IL SEGRETARIO**  
**F.to DRSS GIOVANNA URRAZZA**

**CERTIFICATO DI COPIA CONFORME**

Per copia conforme all'originale.

San Gavino Monreale, 15-06-2012

**L'impiegato incaricato**



# COMUNE DI PABILLONIS

Provincia di MEDIO CAMPIDANO

## DELIBERAZIONE DELLA GIUNTA COMUNALE

N. 52 del 19/07/2013

---

**OGGETTO:** FISCALITA' LOCALE ESERCIZIO FINANZIARIO 2013 - CONFERMA TASSE, IMPOSTE E TARIFFE

---

L'anno duemilatredecim, il giorno diciannove del mese di luglio in Pabillonis e Solita sala delle Adunanze alle ore 12.30.00.

La Giunta Comunale, convocata nei modi e forme di legge si è riunita con l'intervento dei signori:

Componente	Carica	Presente	Assente
GARAU ALESSANDRO	SINDACO	X	
Frau Roberto	ASSESSORE	X	
Frongia Fiorella	ASSESSORE	X	
PISANU CINZIA	ASSESSORE	X	
PORCU OSVALDO	ASSESSORE		X
Sanna Riccardo	ASSESSORE	X	
Piras Roberto	ASSESSORE	X	

e con l'assistenza del SEGRETARIO COMUNALE Dott Macciotta Daniele.

Il Sindaco, riconosciuta la legalità dell'adunanza, invita la Giunta a deliberare sull'argomento di cui all'oggetto.

## **L'ASSESSORE AL BILANCIO**

**RICHIAMATA** la vigente normativa in materia di fiscalità locale;

**VISTO** il D.Lgs 267/2000 dell'art. 172 comma 1 lett. e) che prevede fra gli allegati al Bilancio di Previsione la deliberazione con la quale vengono determinati le tariffe, le aliquote d'imposta in materia di tributi locali per l'esercizio finanziario successivo;

**VISTO** il Regolamento Generale delle Entrate approvato con atto C.C. n. 23 del 26/03/2003 e ss.mm.ii.;

### **RICHIAMATI**

- l'art. 1 c. 169 della legge 296/2006 (legge finanziaria 2007) il quale prevede che:
  - gli enti locali deliberino le tariffe e le aliquote relative ai tributi di loro competenza entro i termini previsti per l'approvazione del Bilancio di previsione, con efficacia dal 1<sup>a</sup> gennaio dell'anno di riferimento ancorché approvate successivamente all'inizio dell'esercizio ed entro detto termine;
  - in caso di mancata approvazione delle tariffe e delle aliquote relative a tributi entro i termini su richiamati, tali tariffe e aliquote si intendono prorogate di anno in anno.
- l'art. 13 c. 14 del D.L. 201/2011 convertito in Legge 214/2011 che abroga le disposizioni contenute nell'art. 1 del D.L. 93/2008 convertito in Legge 126/2008, disponendo la possibilità per gli enti locali di aumentare tasse e imposte comunali a partire dall'esercizio finanziario 2012;

**Visto** l'articolo 1, comma 381, della legge 24 dicembre 2012, n. 228, come modificato dall'articolo 10, comma 4-*quater*, del decreto legge 8 giugno 2013, n. 35 (conv. in legge n. 64/2013), il quale ha differito al 30 settembre 2013 il termine per l'approvazione del bilancio di previsione dell'esercizio 2013;

**RICHIAMATO** altresì l'atto di Giunta Comunale n. 17 del 22.03.2012 col quale si è provveduto ad approvare le tariffe, le aliquote per la fiscalità locale per l'esercizio finanziario 2012;

**RITENUTO** opportuno determinare tasse e tariffe da applicare mantenendo invariate:

- L'imposta sulla pubblicità e pubbliche affissioni;
- Diritti di segreteria relativamente al rilascio delle carte d'identità, nonché di certificati in genere ed agli atti predisposti dall'ufficio tecnico per l'espletamento delle pratiche edilizie;
- Diritti per la concessione di loculi e aree cimiteriali;

**ACQUISITI** i pareri tecnico e contabile da parte del Responsabile dell' Area Finanziaria/Tributi ai sensi dell'art. 49 del D.Lgs 267/2000;

VISTO il T.U.E.L. approvato con D.Lgs 267/2000 e ss.mm.ii.;

VISTO lo Statuto Comunale;

VISTO il Regolamento di contabilità;

### **PROPONE**

**Di** confermare per l'esercizio finanziario 2013 le tariffe, prezzi e contributi così come stabiliti per l'esercizio finanziario 2012 relativamente a:

#### ***IMPOSTA COMUNALE SULLA PUBBLICITA'***

Distribuzione di materiale pubblicitario per le strade del paese € 2,07 per ogni persona per ogni giorno con un minimo di € 5,00;

#### ***PUBBLICHE AFFISSIONI***

Affissione diretta di manifesti e stampati negli spazi appositamente individuati nel territorio comunale, si applica il disposto dell'art. 19 del D.Lgs 507/1993 previsto per i Comuni di Classe V;

#### ***DIRITTI DI SEGRETERIA***

<b>Rilascio autorizzazioni edilizie e DIA</b>	€	15,00
Comunicazione opere interne ai sensi dell'art. 15 L.R. 23/85	€	15,00
Concessioni edilizie e super DIA	€	50,00
Area Agricola	€	100,00
Area urbana	€	50,00
Concessioni Edilizie in Sanatoria	€	80,00
Richiesta certificato di agibilità/abitabilità	€	35,00
<b>Certificati e attestazioni e copie conformi in materia urbanistico/edilizia</b>		
	€	15,00
<b>Solo certificato</b>		
Certificato con disegni	€	30,00
<b>Certificati di destinazione urbanistica ai sensi della L. 47/85</b>		
Fino a 10 mappali	€	15,00
Per ogni mappale in più	€	0,50
Autorizzazione lottizzazione aree	€	100,00
<b>Diritti di segreteria ufficio anagrafe</b>		
Diritti fisso per rilascio Carte d'identità	€	5,16
Diritti per rilascio Certificazioni semplici	€	0,26
Diritti per rilascio Certificazioni in bollo	€	0,52

#### **CONCESSIONI CIMITERIALI**

LOCULI (Concessione anni 60)	€ 450,00
AREE per sepolture private a sistema individuale (Concessione anni 60) mq 2,40	€ 290,00/mq
AREE per sepolture private a due posti (Concessione anni 60) mq 2,40	€ 290,00/mq

#### **AREE PER EDICOLE FUNERARIE**

Concessione anni 60	€ 488,00/mq
Concessione anni 90	€ 627,00/mq

**SPAZI PER TARGHE RICORDO** € 35,00

**DI inviare** la presente, incaricando dell'adempimento il Servizio Finanziario, al Ministero dell'economia e delle finanze, Dipartimento delle finanze, ai sensi dell'art. 13, comma 15 del Decreto Legge 201/2011 convertito in Legge 214/2011;

**Di dichiarare**, con separata votazione unanime, la presente deliberazione immediatamente eseguibile, ai sensi dell'art. 134, comma 4, del citato D.Lgs. 267/2000.

#### **LA GIUNTA COMUNALE**

**VISTA** ed esaminata la proposta sopra riportata;

**RITENUTO** di condividere e fare proprio quanto esposto con la suddetta proposta.

**ACQUISITO** il parere favorevole sotto il profilo della regolarità tecnico e contabile del presente atto espresso dal Responsabile del servizio interessato ai sensi dell'art. 49 del D.Lgs 267/2000;

**CON** votazione unanime in conformità delibera;

**Con** separata votazione unanime di dichiarare il presente atto, attesa l'urgenza, immediatamente eseguibile, ai sensi dell' art. 134 del T.U.E.L. 267/2000.

PARERE ex art. 49 del D. Lgs 18.08.2000 n.267, in ordine alla

**Regolarità tecnica: FAVOREVOLE**

Data 19/07/2013

IL RESPONSABILE  
F.TO ANNA MARIA FANARI

PARERE ex art. 49 del D. Lgs 18.08.2000 n.267, in ordine alla

**Regolarità contabile: FAVOREVOLE**

Data 19/07/2013

IL RESPONSABILE SERVIZI FINANZIARI  
F.TO ANNA MARIA FANARI

Il presente verbale viene letto, approvato e sottoscritto.

IL SINDACO  
F.TO SINDACO ALESSANDRO GARAU

IL SEGRETARIO COMUNALE  
F.TO DOTT DANIELE MACCIOTTA

**ESECUTIVITA' DELLA DELIBERAZIONE**

La presente deliberazione è divenuta esecutiva il 19/07/2013 per:

a seguito di pubblicazione all'albo pretorio di questo Comune dal **25/07/2013** al **08/08/2013** (ai sensi dell'art. 134, comma 3, D. Lgs.vo n° 267/2000);

a seguito di dichiarazione di immediata eseguibilità (ai sensi dell'art. 134, comma 4, D. Lgs.vo n° 267/2000);

**CERTIFICATO DI PUBBLICAZIONE**

Certifico che la presente deliberazione è stata affissa all'albo pretorio on line del Comune all'indirizzo [www.comune.pabillonis.vs.it](http://www.comune.pabillonis.vs.it), per la pubblicazione il 25/07/2013 e vi rimarrà per 15 giorni consecutivi e cioè fino al 08/08/2013

IL  
F.TO

Copia conforme all'originale per uso amministrativo.

Pabillonis, 25.07.2013



# COMUNE DI PABILLONIS

Provincia di MEDIO CAMPIDANO

## DELIBERAZIONE DELLA GIUNTA COMUNALE

N. 53 del 19/07/2013

---

**OGGETTO:** DETERMINAZIONE DELLA QUANTITÀ E QUALITÀ DELLE AREE IN ZONA PEEP E PIP DISPONIBILI E PREZZO DI ALIENAZIONE.

---

L'anno duemilatredici, il giorno diciannove del mese di luglio in Pabillonis e Solita sala delle Adunanze alle ore 12.30.00.

La Giunta Comunale, convocata nei modi e forme di legge si è riunita con l'intervento dei signori:

Componente	Carica	Presente	Assente
GARAU ALESSANDRO	SINDACO	X	
Frau Roberto	ASSESSORE	X	
Frongia Fiorella	ASSESSORE	X	
PISANU CINZIA	ASSESSORE	X	
PORCU OSVALDO	ASSESSORE		X
Sanna Riccardo	ASSESSORE	X	
Piras Roberto	ASSESSORE	X	

e con l'assistenza del SEGRETARIO COMUNALE Dott Macciotta Daniele.

Il Sindaco, riconosciuta la legalità dell'adunanza, invita la Giunta a deliberare sull'argomento di cui all'oggetto.

## LA GIUNTA COMUNALE

**PREMESSO** che l'art. 172 del D. Lgs. n. 267/00 prevede, fra gli allegati al bilancio di previsione, la deliberazione contenente la verifica della quantità e qualità delle aree e fabbricati da destinare alla residenza, alle attività produttive e terziarie ai sensi della L. 167/1962 e successive modificazioni ed integrazioni, che potranno essere cedute in proprietà o in diritto di superficie ed il relativo prezzo di cessione nell'anno di riferimento;

**DATO ATTO** che nel territorio comunale non sono disponibili aree inserite in zone P.E.E.P., in quanto tutti i lotti del relativo piano risultano edificati o quantomeno assegnati e non vi sono, al momento, rinunciatari;

**RILEVATO** che relativamente al Piano degli insediamenti produttivi risulta da apposita relazione che si allega al presente atto la disponibilità di un lotto, in seguito a rinuncia da parte di precedente assegnatario;

**CONSIDERATO** che il prezzo stabilito per la cessione in diritto di proprietà di detto lotto risulta fissato in £ 17.000/mq come da Deliberazione del C. C. n. 19 del 08/07/1998;

**Richiamata** la propria deliberazione n. 27 del 05.04.2012 relativa alla determinazione della quantità e qualità delle aree in zona Peep e Pip disponibili e prezzo di alienazione;

**Ritenuto** necessario procedere ad adeguamento del prezzo secondo la variazione dell'indice di variazione dei prezzi F.O.I. rilevato dall'I.S.T.A.T., a partire dall'anno 1998 e fino al 2012;

**Ritenuto** opportuno procedere in merito;

**Acquisiti** i pareri favorevoli del responsabile del servizio in ordine alla regolarità tecnica e del responsabile della ragioneria in ordine alla regolarità contabile, ai sensi dell'art. 49 del D.Lgs. 267/2000 del 18 agosto 2000;

**Con** votazione unanime espressa in forma palese;

## DELIBERA

DI DARE ATTO dell'inesistenza di terreni in piani P.E.E.P. nel territorio comunale disponibili;

DI STABILIRE per l'unico lotto disponibile in area P.I.P. il prezzo di cessione in proprietà di € 12,37

DI ALLEGARE il presente atto al Bilancio per l'esercizio finanziario 2013 ai sensi dell'art. 172 del D.Lgs. n 267/2000;





PARERE ex art. 49 del D. Lgs 18.08.2000 n.267, in ordine alla

**Regolarità tecnica: FAVOREVOLE**

Data 16/07/2013

IL RESPONSABILE  
F.TO ANNA MARIA FANARI

PARERE ex art. 49 del D. Lgs 18.08.2000 n.267, in ordine alla

**Regolarità contabile: FAVOREVOLE**

Data 16/07/2013

IL RESPONSABILE SERVIZI FINANZIARI  
F.TO ANNA MARIA FANARI

Il presente verbale viene letto, approvato e sottoscritto.

IL SINDACO  
F.TO SINDACO ALESSANDRO GARAU

IL SEGRETARIO COMUNALE  
F.TO DOTT DANIELE MACCIOTTA

**ESECUTIVITA' DELLA DELIBERAZIONE**

La presente deliberazione è divenuta esecutiva il 19/07/2013 per:

a seguito di pubblicazione all'albo pretorio di questo Comune dal **25/07/2013** al **08/08/2013** (ai sensi dell'art. 134, comma 3, D. Lgs.vo n° 267/2000);

a seguito di dichiarazione di immediata eseguibilità (ai sensi dell'art. 134, comma 4, D. Lgs.vo n° 267/2000);

**CERTIFICATO DI PUBBLICAZIONE**

Certifico che la presente deliberazione è stata affissa all'albo pretorio on line del Comune all'indirizzo [www.comune.pabillonis.vs.it](http://www.comune.pabillonis.vs.it), per la pubblicazione il 25/07/2013 e vi rimarrà per 15 giorni consecutivi e cioè fino al 08/08/2013

IL  
F.TO

Copia conforme all'originale per uso amministrativo.

Pabillonis, 25.07.2013

Calcolo Valore Aggiornato

100		indice ISTAT gennaio 1996	indice generale senza tabacchi
138,4		indice ISTAT dicembre 2010	
38,4		variazione annuale	
38,40%		incidenza percentuale	

dal 1 gennaio 2011 gli indici sono stati aggiornati e trasformati in base 100

104,1		indice ISTAT gennaio 2012	indice generale senza tabacchi
106,7		indice ISTAT dicembre 2012	
2,6		variazione annuale	
2,50%		incidenza percentuale	gennaio - dicembre 2012
<b>40,90%</b>		<b>incidenza percentuale</b>	

Valore Area/mq C.C. n. 19 del 08.07.1998  
 Incidenza percentuale  
 Valore aggiornato

8,78  
 40,90%  
 12,37



# COMUNE DI PABILLONIS

Provincia di MEDIO CAMPIDANO

## DELIBERAZIONE DELLA GIUNTA COMUNALE

N. 54 del 19/07/2013

---

**OGGETTO:** SERVIZI PUBBLICI A DOMANDA INDIVIDUALE DETERMINAZIONE DELLE TARIFFE E DEI TASSI DI COPERTURA PER L' ESERCIZIO FINANZIARIO 2013.

---

L'anno duemilatredici, il giorno diciannove del mese di luglio in Pabillonis e Solita sala delle Adunanze alle ore 12.30.00.

La Giunta Comunale, convocata nei modi e forme di legge si è riunita con l'intervento dei signori:

Componente	Carica	Presente	Assente
GARAU ALESSANDRO	SINDACO	X	
Frau Roberto	ASSESSORE	X	
Frongia Fiorella	ASSESSORE	X	
PISANU CINZIA	ASSESSORE	X	
PORCU OSVALDO	ASSESSORE		X
Sanna Riccardo	ASSESSORE	X	
Piras Roberto	ASSESSORE	X	

e con l'assistenza del SEGRETARIO COMUNALE Dott Macciotta Daniele.

Il Sindaco, riconosciuta la legalità dell'adunanza, invita la Giunta a deliberare sull'argomento di cui all'oggetto.

## L'assessore al bilancio

### PREMESSO :

- che l'art. 6 del D.L. 28 febbraio 1983 n. 55, convertito con modificazioni nella Legge 26 aprile 1983 n.131, prevede che gli Enti locali sono tenuti a definire, non oltre la data della deliberazione del bilancio, la misura percentuale dei costi dei servizi pubblici a domanda individuale che viene finanziata da tariffe contribuzioni ed entrate specificamente destinate;
- che ai sensi del Decreto del Ministero dell'Interno 31 dicembre 1983 , vanno ricompresi nella categoria dei servizi pubblici locali a domanda individuale, quelle attività gestite direttamente dall'Ente che siano poste in essere non per obbligo istituzionale e non dichiarate gratuite per legge, ed utilizzate a richiesta dell'utente;
- che l'art. 54, commi 1 e 2, del D.lgs. 15 dicembre 1997 n. 446, come modificato dall'art. 6 del D.lgs. 23 marzo 1998 n. 56 e dall'art. 54 della Legge 23 dicembre 2000 n. 388, stabilisce : *“Le province e i comuni approvano le tariffe e i prezzi pubblici ai fini dell'approvazione del bilancio di previsione.*
- che l'art. 1, c. 169, L. 27 dicembre 2006, n. 296, dispone: *“ Gli enti locali deliberano le tariffe e le aliquote relative ai tributi di loro competenza entro la data fissata da norme statali per la deliberazione del bilancio di previsione. Dette deliberazioni, anche se approvate successivamente all'inizio dell'esercizio purché entro il termine innanzi indicato, hanno effetto dal 1° gennaio dell'anno di riferimento. In caso di mancata approvazione entro il suddetto termine, le tariffe e le aliquote si intendono prorogate di anno in anno.”*

### Richiamati

- l'art. 172, comma 1, lett. e), del Testo unico delle leggi sull'ordinamento degli enti locali D.Lgs. 18/08/2000, n. 267, che prevede tra gli allegati al bilancio la deliberazione con la quale vengono determinati, per i servizi a domanda individuale, i tassi di copertura in percentuale del costo di gestione dei servizi stessi;
- l'art. 117 del D.Lgs. n. 267/00 avente ad oggetto la determinazione dei criteri per il calcolo delle tariffe dei servizi pubblici;

**DATO ATTO** che risultano individuati i seguenti servizi pubblici a domanda individuale:

1. Servizio di ristorazione scolastica – Mensa
2. Spazi per l'esposizione e la vendita presso il Mercato civico (box e loggette);
3. Impianti sportivi

**CONSIDERATO** pertanto che occorre provvedere a determinare i tassi di copertura in percentuale del costo di gestione dei servizi a domanda individuale nonché le tariffe che finanziano i servizi stessi per esercizio finanziario 2013;

**RILEVATO** che il fabbricato adibito a Mercato civico è in fase di ristrutturazione e risulta chiuso per tale scopo dal 01.01.2013 e, presumibilmente, non potrà essere reso fruibile per l'anno in corso, per cui non possono essere previsti introiti derivanti dal pagamento delle concessioni né spese, oltre quelle già stanziati nei precedenti esercizi per la ristrutturazione;

### Richiamata

- la deliberazione di Giunta municipale n. 15 del 22.03.2012 di determinazione delle tariffe e tassi di copertura per l'esercizio finanziario 2012 per i servizi a domanda individuale;

**Visto** l'articolo 1, comma 381, della legge 24 dicembre 2012, n. 228, come modificato dall'articolo 10, comma 4-quater, del decreto legge 8 giugno 2013, n. 35 (conv. in legge n. 64/2013), il quale ha differito al 30 settembre 2013 il termine per l'approvazione del bilancio di previsione dell'esercizio 2013;

**DATO ATTO** che così operando vengono rispettati gli equilibri di bilancio previsti dall'art. 162 D.Lgs. n. 267/00;

**ACQUISITI** i pareri tecnico e contabile da parte del Responsabile dell' Area Finanziaria/Tributi ai sensi dell'art. 49 del D.Lgs 267/2000;

**propone**

**Di** approvare le tariffe dei servizi a domanda individuale come di seguito indicato:

### **AFFITTO LOGGETTE MERCATO CIVICO**

Box mercato – tariffa mensile	€ 100,00
Banco di vendita – tariffa giornaliera	€ 10,00
Banco di vendita- tariffa mensile	€ 70,00

**UTILIZZO CAMPO SPORTIVO E CAMPO DA TENNIS , CAMPO CALCETTO, PALESTRA E PISTA DI ATLETICA**

**CAMPO DA CALCIO**

*Società sportive locali*

1) Partite ufficiali	€ 20,00 (a partita)
2) Allenamento notturno (con due torri d'illuminazione)	€ 5,00/ora
3) Tornei estivi (con 4 torri d'illuminazione)	€ 10,00/ora

*Società sportive non locali*

1) Partite ufficiali	€ 50,00
più polizza fidejussoria per eventuali danni	€ 200,00

**CAMPO DA TENNIS**

Uso diurno	€ 1,00/ora
Uso notturno	€ 2,00/ora

**CAMPO CALCETTO**

€ 50,00/mese

**PALESTRE**

€ 50,00/mese

**PISTA DI ATLETICA**

Uso diurno	€ 1,00/ora
Uso notturno	€ 2,00/ora

**SERVIZIO MENSA SCUOLE**

SCUOLA MATERNA	€ 1,50/pasto
----------------	--------------

**Di** determinare per l'anno 2013 sui servizi a domanda individuale, come appresso specificati, il tasso di copertura in percentuale del 56,17% del costo di gestione dei servizi stessi:

<b>Servizi pubblici a domanda individuale</b>	<b>Entrate</b>	<b>Uscite</b>	<b>Incidenza in % entrate/uscite</b>
Servizio mensa scolastica	€ 27.836,49	€ 64.276,49	43,31%
Box e loggette Mercato civico	€ 0	0	0
Gestione Impianti sportivi	€ 1.800,00	€ 13.995,48	12,86%
Totale	€ 29.636,49	€ 78.271,97	56,17%

**Di dare atto** che il tasso di copertura in percentuale è ottenuto non inserendo nelle entrate i trasferimenti regionali di cui alla L.R. 25/93 utilizzati dall'Amministrazione comunale per il finanziamento dei servizi;

**Di** approvare l' allegata tabelle "A", facenti parte integrante della presente deliberazione, predisposte dall'Ufficio Ragioneria del Comune e contenenti la descrizione delle voci di bilancio a dimostrazione della corrispondenza delle previsioni di entrata e di spesa dei servizi.

**DI** allegare copia del presente atto alla deliberazione del Consiglio comunale di approvazione del Bilancio di previsione dell'esercizio finanziario 2013, così come disposto dall'art. 172, comma 1, lett. e), del D.lgs. 18 agosto 2000 n. 267 e ss.mm.ii.;

**LA GIUNTA COMUNALE**

**VISTA** ed esaminata la proposta sopra riportata;

**RITENUTO** di condividere e fare proprio quanto esposto con la suddetta proposta.

**ACQUISITO** il parere favorevole sotto il profilo della regolarità tecnico e contabile del presente atto espresso dal Responsabile del servizio interessato ai sensi dell'art. 49 del D.Lgs 267/2000;

**CON** votazione unanime in conformità delibera;

**Con** separata votazione unanime di dichiarare il presente atto, attesa l'urgenza, immediatamente eseguibile , ai sensi dell' art. 134 del T.U.E.L. 267/2000.

PARERE ex art. 49 del D. Lgs 18.08.2000 n.267, in ordine alla

**Regolarità tecnica: FAVOREVOLE**

Data 19/07/2013

IL RESPONSABILE  
F.TO ANNA MARIA FANARI

PARERE ex art. 49 del D. Lgs 18.08.2000 n.267, in ordine alla

**Regolarità contabile: FAVOREVOLE**

Data 19/07/2013

IL RESPONSABILE SERVIZI FINANZIARI  
F.TO ANNA MARIA FANARI

Il presente verbale viene letto, approvato e sottoscritto.

IL SINDACO  
F.TO SINDACO ALESSANDRO GARAU

IL SEGRETARIO COMUNALE  
F.TO DOTT DANIELE MACCIOTTA

**ESECUTIVITA' DELLA DELIBERAZIONE**

La presente deliberazione è divenuta esecutiva il 19/07/2013 per:

a seguito di pubblicazione all'albo pretorio di questo Comune dal **25/07/2013** al **08/08/2013** (ai sensi dell'art. 134, comma 3, D. Lgs.vo n° 267/2000);

a seguito di dichiarazione di immediata eseguibilità (ai sensi dell'art. 134, comma 4, D. Lgs.vo n° 267/2000);

**CERTIFICATO DI PUBBLICAZIONE**

Certifico che la presente deliberazione è stata affissa all'albo pretorio on line del Comune all'indirizzo [www.comune.pabillonis.vs.it](http://www.comune.pabillonis.vs.it), per la pubblicazione il 25/07/2013 e vi rimarrà per 15 giorni consecutivi e cioè fino al 08/08/2013

IL  
F.TO

Copia conforme all'originale per uso amministrativo.

Pabillonis, 25.07.2013

BILANCIO DI PREVISIONE PER L'ESERCIZIO 2013

SERVIZI A DOMANDA INDIVIDUALE - TASSI DI COPERTURA

IMPIANTI SPORTIVI

ENTRATA

Utenza 1.800,00

Fondo unico

Totale entrata € 1.800,00

SPESA

11.200,00

2.795,48

Totale spesa € 13.995,48

12,86 Tasso di copertura

SERVIZIO MENSA SCOLASTICA

ENTRATA

Utenza studenti 22.410,00

Fondo unico

Contr. Pasti insegnanti 5.426,49

Totale entrate 27.836,49

SPESA

Mensa (Utenza ) 22.410,00

Fondo unico 36.440,00

Contr. Pasti insegnanti 5.426,49

Totale spese 64.276,49

43,31 Tasso di copertura





# COMUNE DI PABILLONIS

Provincia di MEDIO CAMPIDANO

## DELIBERAZIONE DEL CONSIGLIO COMUNALE

N. 26 del 16/07/2013

**OGGETTO:** APPROVAZIONE TARIFFE DEL "TARES" ANNO 2013

L'anno duemilatredici, il giorno sedici del mese di luglio in Pabillonis e Solita sala delle Adunanze alle ore 10.50.00 si è riunito il Consiglio Comunale.

Alla prima convocazione **straordinaria** di oggi, partecipata dai Signori Consiglieri a norma di legge, risultano all'appello nominale:

	P	A		P	A
GARAU ALESSANDRO	X		MELIS ANNA SIRIA	X	
MAMUSA SIMONETTA	X		TUVERI ROMINA	X	
FRAU ROBERTO	X		MATTA ALDO		X
PISANU CINZIA	X		MURGIA MAURO		X
CARA NICOLA		X	SIDA LUIGI		X
FRONGIA FIORELLA	X		CRUCCU MARIA CRISTINA	X	
SANNA RICCARDO	X		TRANQUILLI SIMONE	X	
PORCU OSVALDO		X	LISCI CLAUDIO SIMONE	X	
PIRAS ROBERTO	X				

Presenti n. 12

Assenti n. 5

Risultato legale il numero degli intervenuti assume la presidenza il Sig. Presidente Consiglio Mamusa Simonetta - Presidente

Assiste il Segretario Comunale Macciotta Dott Daniele.

## IL CONSIGLIO COMUNALE

**Premesso che** l'articolo 14 del decreto legge 6 dicembre 2011, n. 201, convertito con modificazioni dalla legge 22 dicembre 2011, n. 214 ha introdotto a partire dal 1° gennaio 2013, il nuovo tributo comunale sui rifiuti e sui servizi (TARES);

**Atteso che** il nuovo tributo:

- opera in sostituzione della Tassa smaltimento rifiuti solidi urbani interni di cui al Capo III del d.Lgs. n. 507/1993 nonché della Tariffa di igiene ambientale di cui al d.Lgs. n. 22/1997 e della Tariffa integrata ambientale di cui al d.Lgs. n. 152/2006;
- assume natura tributaria, salva l'ipotesi in cui i comuni che hanno realizzato sistemi puntuali di misurazione delle quantità di rifiuti conferiti al servizio pubblico possono prevedere l'applicazione di una tariffa avente natura corrispettiva (comma 29);
- si compone di una quota a copertura dei costi del servizio di gestione dei rifiuti e di una quota a copertura dei costi dei servizi indivisibili (illuminazione pubblica, manutenzione del verde e delle strade, ecc.), pari a €. 0,30/mq, elevabile dai comuni a €. 0,40/mq;
- fa salva l'applicazione del tributo provinciale per l'esercizio delle funzioni di tutela, protezione e igiene dell'ambiente di cui all'articolo 19 del d.Lgs. n. 504/1992;

**Richiamato** l'articolo 10, comma 2, del decreto legge 8 aprile 2013, n. 35, in corso di conversione in legge, il quale ha disposto che, limitatamente all'anno 2013, in deroga a quanto previsto dall'articolo 14 del decreto legge 6 dicembre 2011, n. 201 (conv. in legge n. 214/2011):

- a) la quota del tributo relativo ai servizi indivisibili sia versato dai contribuenti direttamente allo Stato e non ai comuni;
- b) i comuni non possono aumentare la maggiorazione standard da €. 0,30/mq a €. 0,40/mq;

**Richiamata** la deliberazione della Giunta Comunale n. .... in data ....., esecutiva ai sensi di legge, con la quale è stato stabilito per l'anno 2013 che la riscossione della tassa avvenga in n. .... rate scadenti il .....

**RICHIAMATO** l' art. 52 del D.Lgs. n. 446/1997, in materia di potestà regolamentare dei Comuni, in base al quale *“le Province ed i Comuni possono disciplinare con regolamento le proprie entrate, anche tributarie, salvo per quanto attiene alla individuazione e definizione delle fattispecie imponibili, dei soggetti passivi e della aliquota massima dei singoli tributi, nel rispetto delle esigenze di semplificazione degli adempimenti dei contribuenti. Per quanto non regolamentato si applicano le disposizioni di legge vigenti”*;

**RICHIAMATO** in tal senso quanto stabilito dal successivo art. 1, comma 169, Legge n. 296/2006, il quale dispone che *“gli enti locali deliberano le tariffe e le aliquote relative ai tributi di loro competenza entro la data fissata da norme statali per la deliberazione del bilancio di previsione. Dette deliberazioni, anche se approvate successivamente all' inizio dell'esercizio purché entro il termine innanzi indicato, hanno effetto dal 1° gennaio dell'anno di riferimento. In caso di mancata approvazione entro il suddetto termine, le tariffe e le aliquote si intendono prorogate di anno in anno”*;

**DATO ATTO** che il termine per approvare le modifiche regolamentari con effetto retroattivo al 1° gennaio dell' anno di riferimento deve intendersi coincidente con il termine ultimo fissato a livello nazionale per l'approvazione del bilancio di previsione, in base a quanto disposto dall' art. 52, comma 2, D.Lgs. n. 446/1997, come integrato dall'art. 27, comma 8, Legge 448/2001, il quale prevede che *il termine per deliberare le aliquote e le tariffe dei tributi locali (...omissis...), nonché per approvare i regolamenti relativi alle entrate degli enti locali, è stabilito entro la data fissata da norme statali per la deliberazione del bilancio di previsione. I regolamenti sulle entrate, anche se*

*approvati successivamente all'inizio dell'esercizio purché entro il termine di cui sopra, hanno effetto dal 1° gennaio dell'anno di riferimento;*

**VISTO** l' art. 1, comma 381, della Legge n. 228/2012, contenente “*Disposizioni per la formazione del bilancio annuale e pluriennale dello Stato*” (c.d. Legge di stabilità), il quale ha disposto che il termine per la deliberazione del bilancio di previsione degli enti locali è differito per l' anno 2013 al 30 giugno 2013

**Visto** l'articolo 1, comma 381, della legge 24 dicembre 2012, n. 228, come modificato dall' articolo 10, comma 4-quater, del decreto legge 8 giugno 2013, n. 35 (conv. in legge n. 64/2013), il quale ha differito al 30 settembre 2013 il termine per l'approvazione del bilancio di previsione dell'esercizio 2013;

Richiamato infine l'articolo 13, comma 15, del decreto legge 6 dicembre 2011, n. 201, conv. in legge n. 214/2011, il quale testualmente recita:

*15. A decorrere dall'anno d'imposta 2012, tutte le deliberazioni regolamentari e tariffarie relative alle entrate tributarie degli enti locali devono essere inviate al Ministero dell'economia e delle finanze, Dipartimento delle finanze, entro il termine di cui all'articolo 52, comma 2, del decreto legislativo n. 446 del 1997, e comunque entro trenta giorni dalla data di scadenza del termine previsto per l'approvazione del bilancio di previsione. Il mancato invio delle predette deliberazioni nei termini previsti dal primo periodo è sanzionato, previa diffida da parte del Ministero dell'interno, con il blocco, sino all'adempimento dell'obbligo dell'invio, delle risorse a qualsiasi titolo dovute agli enti inadempienti. Con decreto del Ministero dell'economia e delle finanze, di concerto con il Ministero dell'interno, di natura non regolamentare sono stabilite le modalità di attuazione, anche graduale, delle disposizioni di cui ai primi due periodi del presente comma. Il Ministero dell'economia e delle finanze pubblica, sul proprio sito informatico, le deliberazioni inviate dai comuni. Tale pubblicazione sostituisce l'avviso in Gazzetta Ufficiale previsto dall'articolo 52, comma 2, terzo periodo, del decreto legislativo n. 446 del 1997.*

**Vista** la nota del Ministero dell'economia e delle finanze prot. n. 5343 in data 6 aprile 2012, con la quale è stata resa nota l'attivazione, a decorrere dal 16 aprile 2012, della nuova procedura di trasmissione telematica dei regolamenti e delle delibere di approvazione delle aliquote attraverso il portale [www.portalefederalismofiscale.gov.it](http://www.portalefederalismofiscale.gov.it) ;

**VISTO** il Piano Economico-Finanziario per la determinazione dei costi del servizio di gestione dei rifiuti e per la determinazione delle tariffe TARES, approvato con Deliberazione del C.C. n. \_\_\_\_ del -----;

**Atteso** il D.P.R 158/1999 disciplina:

- la classificazione delle utenze in:

*utenze domestiche* (costituite dalle utenze familiari) ulteriormente suddivise in sei sotto fasce in base al numero degli occupanti

*non domestiche* (costituite dalle utenze commerciali, professionali, produttive in genere) ulteriormente suddivise in sottocategorie

- la classificazione dei comuni italiani come segue:

***Ripartizione per fascia demografica:***

Comuni sotto 5000 abitanti

Comuni sopra 5000 abitanti

***Ripartizione per fascia territoriale:*** Nord Centro e Sud

**Preso atto che** il D.P.R. 158/1999 prevede la facoltà per i Comuni con popolazione inferiore ai 5000 abitanti di optare per la fascia demografica superiore al fine di garantire l'individuazione della sottocategoria commerciale più idonea alla tassazione della tipologia di attività, garantendo un'omogenea ripartizione dei costi del servizio, laddove siano presenti nella realtà territoriale situazioni commerciali non contemplate nella classificazione prevista per i Comuni sotto 5000 abitanti;

**Dato atto che:**

- il Comune di Pabillonis ha una popolazione al 31.12.2012 pari a 2918;
- la Regione Sardegna rientra fra le Regioni inserite nella fascia territoriale "Sud";
- sono presenti sul territorio dell'ente alcune categorie di utenza non presenti fra le sottocategorie previste per i Comuni sotto 5000 abitanti, quali le autorimesse e i magazzini senza vendita diretta, situazioni pienamente contemplate nelle sottocategorie previste per i comuni sopra i 5000 abitanti;

**Rilevato** che per le utenze domestiche tenute a disposizione si è utilizzato il numero di occupanti pari a tre (dato convenzionale);

**RITENUTO** opportuno, per quanto sopra, avvalersi della facoltà prevista dal D.P.R. 158/1999 di utilizzare la classificazione prevista per i Comuni sopra i 5000 abitanti applicando il valore medio dei coefficienti di produttività previsti dal medesimo D.P.R. 158/1999, determinando la ripartizione tariffaria per l'anno 2013, secondo i coefficienti di produttività di seguito specificati :

<b><i>TARES 2013 - TARIFFA UTENZE DOMESTICHE</i></b>					
<b><i>Parte fissa</i></b>					
<b>N. componenti nucleo familiare</b>	<b>numero utenze</b>	<b>tot superficie (mq)</b>	<b>Ka</b>	<b>Quf</b>	<b>TFd(n)</b>
1	241	26157,9	0,81	0,362	0,293
2	224	27527,07	0,94	0,362	0,340

3	359	40394,68	1,02	0,362	0,369
4	210	26417,18	1,09	0,362	0,394
5	76	8933,76	1,10	0,362	0,398
6 o più	30	3850,06	1,06	0,362	0,383

**TARES 2013 - TARIFFA UTENZE DOMESTICHE**

*Parte variabile*

Categorie	numero utenze	tot superficie (mq)	Kb	Quv	Cu	TVd(n)
1	241	26157,9	1,00	335,90	€ 0,29	97,47
2	224	27527,07	1,72	335,90	€ 0,29	167,64
3	359	40394,68	2,10	335,90	€ 0,29	204,68
4	210	26417,18	2,52	335,90	€ 0,29	245,62
5	76	8933,76	3,04	335,90	€ 0,29	296,30
6 o più	30	3850,06	3,47	335,90	€ 0,29	338,21

**TARES 2013 - TARIFFA UTENZE NON DOMESTICHE**

*Parte fissa*

Cat	Descrizione	Num utenze	Tot mq	Kc	Qapf	Tf(ap)
1	Musei, biblioteche, scuole, associazioni, luoghi di culto	10	1.861,00	0,540	0,55308765	0,299
2	Cinematografi e teatri		0,00	0,00	0,00	0,00
3	Autorimesse e magazzini senza alcuna	6	1.635,00	0,400	0,55308765	0,221

	vendita diretta					
4	Campeggi, distributori carburanti, impianti sportivi	4	139,00	0,685	0,55308765	0,379
5	Stabilimenti balneari		0,00	0,00	0,00	0,00
6	Esposizioni, autosaloni	3	463,00	0,455	0,55308765	0,252
7	Alberghi con ristorante		0,00	0,00	0,00	0,00
8	Alberghi senza ristorante		0,00	0,00	0,00	0,00
9	Case di cura e riposo		0,00	0,00	0,00	0,00
10	Ospedale		0,00	0,00	0,00	0,00
11	Uffici, agenzie, studi professionali	24	1.852,00	1,035	0,55308765	0,572
12	Banche ed istituti di credito	2	241,00	0,635	0,55308765	0,351
13	Negozi abbigliamento, calzature, libreria, cartoleria, ferramenta, e altri beni durevoli	8	876,00	0,990	0,55308765	0,548
14	edicola, farmacia, tabaccaio, plurilicenze	5	297,00	1,255	0,55308765	0,694
15	Negozi particolari quali filatelia, tende e tessuti, tappeti, cappelli e ombrelli, antiquariato		0,00	0,00	0,00	0,00
16	Banchi di mercato beni durevoli		0,00	1,430	0,55308765	0,00
	- idem utenze giornaliere		0,00	0,00	0,00	0,00
17	Attività artigianali tipo botteghe: Parrucchiere, barbiere, estetista	4	147,00	1,345	0,55308765	0,744
18	Attività artigianali tipo botteghe: falegname, idraulico, fabbro, elettricista	5	242,00	0,905	0,55308765	0,501
19	Carrozzeria, autofficina, elettrauto	2	143,00	1,145	0,55308765	0,633
20	Attività industriali con capannoni di produzione		0,00	0,00	0,00	0,00
21	Attività artigianali di produzione beni specifici	7	681,00	0,685	0,55308765	0,379
22	Ristoranti, trattorie, osterie, pizzerie, mense, pub, birrerie	3	391,00	6,840	0,55308765	3,783
	- idem utenze giornaliere		0,00	0,00	0,00	7,566

23	Mense, birrerie, amburgherie		0,00	0,00	0,00	2,456
24	Bar, caffè, pasticceria	10	1.270,00	4,960	0,55308765	2,743
	- idem utenze giornaliere		0,00	0,00	0,00	0,00
25	Supermercato, pane e pasta, macelleria, salumi e formaggi, generi alimentari	11	1.813,00	2,000	0,55308765	1,106
26	Plurilicenze alimentari e/o miste	2	145,00	2,005	0,55308765	1,109
27	Ortofrutta, pescherie, fiori e piante, pizza al taglio	5	181,00	7,830	0,55308765	4,331
28	Ipermercati di generi misti		0,00	0,00	0,00	0,00
29	Banchi di mercato genere alimentari		0,00	0,00	0,00	0,00
	- idem utenze giornaliere		0,00	0,00	0,00	0,00
30	Discoteche, night-club		0,00	0,00	0,00	0,00

### **TARES 2013 - TARIFFA UTENZE NON DOMESTICHE**

#### **Parte variabile**

<b>Cat</b>	<b>Descrizione</b>	<b>Num utenze</b>	<b>Tot mq</b>	<b>Kd</b>	<b>Tot mq * Kd</b>	<b>Cnu</b>	<b>Tv(ap)</b>
1	Musei, biblioteche, scuole, associazioni, luoghi di culto	10	1.861,0 0	4,750	8.838	0,316	1,502
2	Cinematografi e teatri		0,00	0,00	0,00	0,00	0,00
3	Autorimesse e magazzini senza alcuna vendita diretta	6	1.635,0 0	3,550	5.806	0,316	1,122
4	Campeggi, distributori carburanti, impianti sportivi	4	139,00	6,040	838	0,316	1,909
5	Stabilimenti balneari		0,00	0,00	0,00	0,00	0,00
6	Esposizioni, autosaloni	3	463,00	4,035	1.867	0,316	1,276
7	Alberghi con ristorante		0,00	0,00	0,00	0,00	0,00
8	Alberghi senza ristorante		0,00	0,00	0,00	0,00	0,00

9	Case di cura e riposo		0,00	0,00	0,00	0,00	0,00
10	Ospedale		0,00	0,00	0,00	0,00	0,00
11	Uffici, agenzie, studi professionali	24	1.852,0 0	9,100	16.854	0,316	2,877
12	Banche ed istituti di eredito	2	241,00	5,565	1.341	0,316	1,759
13	Negozi abbigliamento, calzature, libreria, cartoleria, ferramenta, e altri beni durevoli	8	876,00	8,700	7.620	0,316	2,750
14	edicola, farmacia, tabaccaio, plurilicenze	5	297,00	11,050	3.279	0,316	3,493
15	Negozi particolari quali filatelia, tende e tessuti, tappeti, cappelli e ombrelli, antiquariato		0,00	0,00	0,00	0,00	0,00
16	Banchi di mercato beni durevoli		0,00	0,00	0,00	0,00	0,00
	- idem utenze giornaliere		0,00	0,00	0,00	0,00	0,00
17	Attività artigianali tipo botteghe: Parrucchiere, barbieri, estetista	4	147,00	11,830	1.739	0,316	3,740
18	Attività artigianali tipo botteghe: falegname, idraulico, fabbro, elettricista	5	242,00	7,955	1.927	0,316	2,515
19	Carrozzeria, autofficina, elettrauto	2	143,00	10,060	1.439	0,316	3,180
20	Attività industriali con capannoni di produzione		0,00	0,00	0,00	0,00	0,00
21	Attività artigianali di produzione beni specifici	7	681,00	6,055	4.126	0,316	1,914
22	Ristoranti, trattorie, osterie, pizzerie, mense, pub, birrerie	3	391,00	60,215	23.544	0,316	19,035
	- idem utenze giornaliere		0,00	0,00	0,00	0,00	0,00
23	Mense, birrerie, amburgherie		0,00	0,00	0,00	0,00	0,00
24	Bar, caffè, pasticceria	10	1.270,0 0	43,630	55.406	0,316	13,792
	- idem utenze giornaliere		0,00	87,260	0	0,316	27,585
25	Supermercato, pane e pasta, macelleria, salumi e formaggi, generi alimentari	11	1.813,0 0	17,600	31.905	0,316	5,564
26	Plurilicenze alimentari e/o miste	2	145,00	17,660	2.561	0,316	5,583



27	Ortofrutta, pescherie, fiori e piante, pizza al taglio	5	181,00	68,915	12.453	0,316	21,785
28	Ipermercati di generi misti		0,00	0,00	0,00	0,00	0,00
29	Banchi di mercato genere alimentari		0,00	0,00	0,00	0,00	0,00
	- idem utenze giornaliere		0,00	0,00	0,00	0,00	0,00
30	Discoteche, night-club		0,00	0,00	0,00	0,00	0,00

**RILEVATO** che le suddette tariffe sono al netto della maggiorazione del tributo provinciale per l'esercizio delle funzioni ambientali di cui all'articolo 19 del Decreto Legislativo 30 dicembre 1992 n. 504, all'aliquota deliberata dalla provincia, nonché della maggiorazione per i servizi indivisibili, riservata, per l'anno 2013, allo Stato, pari ad € Q30 a metro quadro;

**VISTO** il D.Lgs. n. 267/2000;

**VISTO** l'art. 14 del D.L. 201/2011;

**VISTO** l'art. 10 del D.L. 35/2013;

**Acquisiti** i pareri favorevoli espressi ai sensi dell'art. 49 del D.Lgs 267/2000 in ordine alla regolarità tecnica e contabile del presente atto;

Con votazione.....

### **DELIBERA**

**Di** approvare per l'anno 2013 e per le motivazioni esposte in premessa alle quali integralmente si rinvia, le seguenti tariffe per la determinazione del tributo comunale sui rifiuti e sui servizi di cui all'articolo 14 del d.L. n. 201/2011, conv. in Legge n. 214/2011:

<b>TARES 2013 - TARIFFA UTENZE DOMESTICHE</b>					
<b>Parte fissa</b>					
<b>N. componenti nucleo familiare</b>	<b>numero utenze</b>	<b>tot superficie (mq)</b>	<b>Ka</b>	<b>Quf</b>	<b>TFd(n)</b>
1	241	26157,9	0,81	0,362	0,293
2	224	27527,07	0,94	0,362	0,340
3	359	40394,68	1,02	0,362	0,369
4	210	26417,18	1,09	0,362	0,394
5	76	8933,76	1,10	0,362	0,398

6 o più	30	3850,06	1,06	0,362	0,383
---------	----	---------	------	-------	-------

### **TARES 2013 - TARIFFA UTENZE DOMESTICHE**

#### **Parte variabile**

<b>Categorie</b>	<b>numero utenze</b>	<b>tot superficie (mq)</b>	<b>Kb</b>	<b>Quv</b>	<b>Cu</b>	<b>TVd(n)</b>
1	241	26157,9	1,00	335,90	€ 0,29	97,47
2	224	27527,07	1,72	335,90	€ 0,29	167,64
3	359	40394,68	2,10	335,90	€ 0,29	204,68
4	210	26417,18	2,52	335,90	€ 0,29	245,62
5	76	8933,76	3,04	335,90	€ 0,29	296,30
6 o più	30	3850,06	3,47	335,90	€ 0,29	338,21

### **TARES 2013 - TARIFFA UTENZE NON DOMESTICHE**

#### **Parte fissa**

<b>Cat</b>	<b>Descrizione</b>	<b>Num utenze</b>	<b>Tot mq</b>	<b>Kc</b>	<b>Qapf</b>	<b>Tf(ap)</b>
1	Musei, biblioteche, scuole, associazioni, luoghi di culto	10	1.861,00	0,540	0,55308765	0,299
2	Cinematografi e teatri		0,00	0,00	0,00	0,00
3	Autorimesse e magazzini senza alcuna vendita diretta	6	1.635,00	0,400	0,55308765	0,221
4	Campeggi, distributori carburanti, impianti sportivi	4	139,00	0,685	0,55308765	0,379
5	Stabilimenti balneari		0,00	0,00	0,00	0,00

6	Esposizioni, autosaloni	3	463,00	0,455	0,55308765	0,252
7	Alberghi con ristorante		0,00	0,00	0,00	0,00
8	Alberghi senza ristorante		0,00	0,00	0,00	0,00
9	Case di cura e riposo		0,00	0,00	0,00	0,00
10	Ospedale		0,00	0,00	0,00	0,00
11	Uffici, agenzie, studi professionali	24	1.852,00	1,035	0,55308765	0,572
12	Banche ed istituti di credito	2	241,00	0,635	0,55308765	0,351
13	Negozi abbigliamento, calzature, libreria, cartoleria, ferramenta, e altri beni durevoli	8	876,00	0,990	0,55308765	0,548
14	edicola, farmacia, tabaccaio, plurilicenze	5	297,00	1,255	0,55308765	0,694
15	Negozi particolari quali filatelia, tende e tessuti, tappeti, cappelli e ombrelli, antiquariato		0,00	0,00	0,00	0,00
16	Banchi di mercato beni durevoli		0,00	1,430	0,55308765	0,00
	- idem utenze giornaliere		0,00	0,00	0,00	0,00
17	Attività artigianali tipo botteghe: Parrucchiere, barbiere, estetista	4	147,00	1,345	0,55308765	0,744
18	Attività artigianali tipo botteghe: falegname, idraulico, fabbro, elettricista	5	242,00	0,905	0,55308765	0,501
19	Carrozzeria, autofficina, elettrauto	2	143,00	1,145	0,55308765	0,633
20	Attività industriali con capannoni di produzione		0,00	0,00	0,00	0,00
21	Attività artigianali di produzione beni specifici	7	681,00	0,685	0,55308765	0,379
22	Ristoranti, trattorie, osterie, pizzerie, mense, pub, birrerie	3	391,00	6,840	0,55308765	3,783
	- idem utenze giornaliere		0,00	0,00	0,00	7,566
23	Mense, birrerie, amburgherie		0,00	0,00	0,00	2,456
24	Bar, caffè, pasticceria	10	1.270,00	4,960	0,55308765	2,743
	- idem utenze giornaliere		0,00	0,00	0,00	0,00

25	Supermercato, pane e pasta, macelleria, salumi e formaggi, generi alimentari	11	1.813,00	2,000	0,55308765	1,106
26	Plurilicenze alimentari e/o miste	2	145,00	2,005	0,55308765	1,109
27	Ortofrutta, pescherie, fiori e piante, pizza al taglio	5	181,00	7,830	0,55308765	4,331
28	Ipermercati di generi misti		0,00	0,00	0,00	0,00
29	Banchi di mercato genere alimentari		0,00	0,00	0,00	0,00
	- idem utenze giornaliere		0,00	0,00	0,00	0,00
30	Discoteche, night-club		0,00	0,00	0,00	0,00

### **TARES 2013 - TARIFFA UTENZE NON DOMESTICHE**

#### *Parte variabile*

<b>Cat</b>	<b>Descrizione</b>	<b>Num utenze</b>	<b>Tot mq</b>	<b>Kd</b>	<b>Tot mq * Kd</b>	<b>Cnu</b>	<b>Tv(ap)</b>
1	Musei, biblioteche, scuole, associazioni, luoghi di culto	10	1.861,0 0	4,750	8.838	0,316	1,502
2	Cinematografi e teatri		0,00	0,00	0,00	0,00	0,00
3	Autorimesse e magazzini senza alcuna vendita diretta	6	1.635,0 0	3,550	5.806	0,316	1,122
4	Campeggi, distributori carburanti, impianti sportivi	4	139,00	6,040	838	0,316	1,909
5	Stabilimenti balneari		0,00	0,00	0,00	0,00	0,00
6	Esposizioni, autosaloni	3	463,00	4,035	1.867	0,316	1,276
7	Alberghi con ristorante		0,00	0,00	0,00	0,00	0,00
8	Alberghi senza ristorante		0,00	0,00	0,00	0,00	0,00
9	Case di cura e riposo		0,00	0,00	0,00	0,00	0,00
10	Ospedale		0,00	0,00	0,00	0,00	0,00
11	Uffici, agenzie, studi professionali	24	1.852,0 0	9,100	16.854	0,316	2,877

12	Banche ed istituti di eredito	2	241,00	5,565	1.341	0,316	1,759
13	Negozi abbigliamento, calzature, libreria, cartoleria, ferramenta, e altri beni durevoli	8	876,00	8,700	7.620	0,316	2,750
14	edicola, farmacia, tabaccaio, plurilicenze	5	297,00	11,050	3.279	0,316	3,493
15	Negozi particolari quali filatelia, tende e tessuti, tappeti, cappelli e ombrelli, antiquariato		0,00	0,00	0,00	0,00	0,00
16	Banchi di mercato beni durevoli		0,00	0,00	0,00	0,00	0,00
	- idem utenze giornaliere		0,00	0,00	0,00	0,00	0,00
17	Attività artigianali tipo botteghe: Parrucchiere, barbiere, estetista	4	147,00	11,830	1.739	0,316	3,740
18	Attività artigianali tipo botteghe: falegname, idraulico, fabbro, elettricista	5	242,00	7,955	1.927	0,316	2,515
19	Carrozzeria, autofficina, elettrauto	2	143,00	10,060	1.439	0,316	3,180
20	Attività industriali con capannoni di produzione		0,00	0,00	0,00	0,00	0,00
21	Attività artigianali di produzione beni specifici	7	681,00	6,055	4.126	0,316	1,914
22	Ristoranti, trattorie, osterie, pizzerie, mense, pub, birrerie	3	391,00	60,215	23.544	0,316	19,035
	- idem utenze giornaliere		0,00	0,00	0,00	0,00	0,00
23	Mense, birrerie, amburgherie		0,00	0,00	0,00	0,00	0,00
24	Bar, caffè, pasticceria	10	1.270,00	43,630	55.406	0,316	13,792
	- idem utenze giornaliere		0,00	87,260	0	0,316	27,585
25	Supermercato, pane e pasta, macelleria, salumi e formaggi, generi alimentari	11	1.813,00	17,600	31.905	0,316	5,564
26	Plurilicenze alimentari e/o miste	2	145,00	17,660	2.561	0,316	5,583
27	Ortofrutta, pescherie, fiori e piante, pizza al taglio	5	181,00	68,915	12.453	0,316	21,785
28	Ipermercati di generi misti		0,00	0,00	0,00	0,00	0,00
29	Banchi di mercato genere alimentari		0,00	0,00	0,00	0,00	0,00

	- idem utenze giornaliere		0,00	0,00	0,00	0,00	0,00
30	Discoteche, night-club		0,00	0,00	0,00	0,00	0,00

**Di** quantificare in €. 334.940,60 il gettito complessivo del tributo comunale sui rifiuti e sui servizi;

**Di** dare atto altresì che si provvederà all'iscrizione nel Bilancio di previsione:

- della corrispondente risorsa di bilancio a titolo di Tares pari a € 334.940,60 per l'integrale copertura del costo del servizio;
- del corrispondente intervento di bilancio a titolo di costi Tares a valere sugli immobili comunali per € 4.833,96;
- del corrispondente intervento di bilancio a titolo di maggiori costi Tares a valere sulle agevolazioni riconosciute per particolari categorie commerciali per € .....

**Di incaricare** il Responsabile del Servizio tributi di trasmettere telematicamente il presente deliberato al Ministero dell'Economia e delle Finanze, ai sensi di quanto disposto dall' art. 52, comma 2, D.Lgs. n. 446/1997;

**Di dichiarare** il presente atto, con votazione separata ed unanime , immediatamente eseguibile ai sensi e per gli effetti dell'art. 134 del D.Lgs. 267/2000.

#### IL CONSIGLIO COMUNALE

**Uditi gli interventi che saranno riportati in apposito verbale :**

**L'ASSESSORE Sanna Propone i seguenti emendamenti:**

**nel testo della premessa , eliminare la frase “Richiamata** la deliberazione della Giunta Comunale n. .... in data ....., esecutiva ai sensi di legge, con la quale è stato stabilito per l'anno 2013 che la riscossione della tassa avvenga in n. .... rate scadenti il .....”;

**nella proposta di deliberato, eliminare la frase “del corrispondente intervento di bilancio a titolo di maggiori costi Tares a valere sulle agevolazioni riconosciute per particolari categorie commerciali per € .....**

**posta in votazione la proposta di emendamento, essa riceve i voti favorevoli di tutti i presenti, tranne i Conss, Lisci e Tranquilli che votano contro.**

#### IL CONSIGLIO COMUNALE

**Premesso che** l'articolo 14 del decreto legge 6 dicembre 2011, n. 201, convertito con modificazioni dalla legge 22 dicembre 2011, n. 214 ha introdotto a partire dal 1° gennaio 2013, il nuovo tributo comunale sui rifiuti e sui servizi (TARES);

**Atteso che** il nuovo tributo:

- opera in sostituzione della Tassa smaltimento rifiuti solidi urbani interni di cui al Capo III del d.Lgs. n. 507/1993 nonché della Tariffa di igiene ambientale di cui al d.Lgs. n. 22/1997 e della Tariffa integrata ambientale di cui al d.Lgs. n. 152/2006;
- assume natura tributaria, salva l'ipotesi in cui i comuni che hanno realizzato sistemi puntuali di misurazione delle quantità di rifiuti conferiti al servizio pubblico possono prevedere l'applicazione di una tariffa avente natura corrispettiva (comma 29);

- si compone di una quota a copertura dei costi del servizio di gestione dei rifiuti e di una quota a copertura dei costi dei servizi indivisibili (illuminazione pubblica, manutenzione del verde e delle strade, ecc.), pari a €. 0,30/mq, elevabile dai comuni a €. 0,40/mq;
- fa salva l'applicazione del tributo provinciale per l'esercizio delle funzioni di tutela, protezione e igiene dell'ambiente di cui all'articolo 19 del d.Lgs. n. 504/1992;

**Richiamato** l'articolo 10, comma 2, del decreto legge 8 aprile 2013, n. 35, in corso di conversione in legge, il quale ha disposto che, limitatamente all'anno 2013, in deroga a quanto previsto dall'articolo 14 del decreto legge 6 dicembre 2011, n. 201 (conv. in legge n. 214/2011):

- a) la quota del tributo relativo ai servizi indivisibili sia versato dai contribuenti direttamente allo Stato e non ai comuni;
- b) i comuni non possono aumentare la maggiorazione standard da €. 0,30/mq a €. 0,40/mq;

**RICHIAMATO** l'art. 52 del D.Lgs. n. 446/1997, in materia di potestà regolamentare dei Comuni, in base al quale *“le Province ed i Comuni possono disciplinare con regolamento le proprie entrate, anche tributarie, salvo per quanto attiene alla individuazione e definizione delle fattispecie imponibili, dei soggetti passivi e della aliquota massima dei singoli tributi, nel rispetto delle esigenze di semplificazione degli adempimenti dei contribuenti. Per quanto non regolamentato si applicano le disposizioni di legge vigenti”*;

**RICHIAMATO** in tal senso quanto stabilito dal successivo art. 1, comma 169, Legge n. 296/2006, il quale dispone che *“gli enti locali deliberano le tariffe e le aliquote relative ai tributi di loro competenza entro la data fissata da norme statali per la deliberazione del bilancio di previsione. Dette deliberazioni, anche se approvate successivamente all'inizio dell'esercizio purché entro il termine innanzi indicato, hanno effetto dal 1° gennaio dell'anno di riferimento. In caso di mancata approvazione entro il suddetto termine, le tariffe e le aliquote si intendono prorogate di anno in anno”*;

**DATO ATTO** che il termine per approvare le modifiche regolamentari con effetto retroattivo al 1° gennaio dell'anno di riferimento deve intendersi coincidente con il termine ultimo fissato a livello nazionale per l'approvazione del bilancio di previsione, in base a quanto disposto dall'art. 52, comma 2, D.Lgs. n. 446/1997, come integrato dall'art. 27, comma 8, Legge 448/2001, il quale prevede che *il termine per deliberare le aliquote e le tariffe dei tributi locali (...omissis...), nonché per approvare i regolamenti relativi alle entrate degli enti locali, è stabilito entro la data fissata da norme statali per la deliberazione del bilancio di previsione. I regolamenti sulle entrate, anche se approvati successivamente all'inizio dell'esercizio purché entro il termine di cui sopra, hanno effetto dal 1° gennaio dell'anno di riferimento*;

**VISTO** l'art. 1, comma 381, della Legge n. 228/2012, contenente *“Disposizioni per la formazione del bilancio annuale e pluriennale dello Stato”* (c.d. Legge di stabilità), il quale ha disposto che il termine per la deliberazione del bilancio di previsione degli enti locali è differito per l'anno 2013 al 30 giugno 2013

**Visto** l'articolo 1, comma 381, della legge 24 dicembre 2012, n. 228, come modificato dall'articolo 10, comma 4-quater, del decreto legge 8 giugno 2013, n. 35 (conv. in legge n. 64/2013), il quale ha differito al 30 settembre 2013 il termine per l'approvazione del bilancio di previsione dell'esercizio 2013;

Richiamato infine l'articolo 13, comma 15, del decreto legge 6 dicembre 2011, n. 201, conv. in legge n. 214/2011, il quale testualmente recita:

*15. A decorrere dall'anno d'imposta 2012, tutte le deliberazioni regolamentari e tariffarie relative alle entrate tributarie degli enti locali devono essere inviate al Ministero*

*dell'economia e delle finanze, Dipartimento delle finanze, entro il termine di cui all'articolo 52, comma 2, del decreto legislativo n. 446 del 1997, e comunque entro trenta giorni dalla data di scadenza del termine previsto per l'approvazione del bilancio di previsione. Il mancato invio delle predette deliberazioni nei termini previsti dal primo periodo è sanzionato, previa diffida da parte del Ministero dell'interno, con il blocco, sino all'adempimento dell'obbligo dell'invio, delle risorse a qualsiasi titolo dovute agli enti inadempienti. Con decreto del Ministero dell'economia e delle finanze, di concerto con il Ministero dell'interno, di natura non regolamentare sono stabilite le modalità di attuazione, anche graduale, delle disposizioni di cui ai primi due periodi del presente comma. Il Ministero dell'economia e delle finanze pubblica, sul proprio sito informatico, le deliberazioni inviate dai comuni. Tale pubblicazione sostituisce l'avviso in Gazzetta Ufficiale previsto dall'articolo 52, comma 2, terzo periodo, del decreto legislativo n. 446 del 1997.*

**Vista** la nota del Ministero dell'economia e delle finanze prot. n. 5343 in data 6 aprile 2012, con la quale è stata resa nota l'attivazione, a decorrere dal 16 aprile 2012, della nuova procedura di trasmissione telematica dei regolamenti e delle delibere di approvazione delle aliquote attraverso il portale [www.portalefederalismofiscale.gov.it](http://www.portalefederalismofiscale.gov.it) ;

**VISTO** il Piano Economico-Finanziario per la determinazione dei costi del servizio di gestione dei rifiuti e per la determinazione delle tariffe TARES, approvato con Deliberazione del C.C. n. 24 del 16.07.2013;

**Atteso** il D.P.R 158/1999 disciplina:

- la classificazione delle utenze in:

*utenze domestiche* (costituite dalle utenze familiari) ulteriormente suddivise in sei sotto fasce in base al numero degli occupanti

*non domestiche* (costituite dalle utenze commerciali, professionali, produttive in genere) ulteriormente suddivise in sottocategorie

- la classificazione dei comuni italiani come segue:

***Ripartizione per fascia demografica:***

Comuni sotto 5000 abitanti

Comuni sopra 5000 abitanti

***Ripartizione per fascia territoriale:*** Nord Centro e Sud

**Preso atto che** il D.P.R. 158/1999 prevede la facoltà per i Comuni con popolazione inferiore ai 5000 abitanti di optare per la fascia demografica superiore al fine di garantire l'individuazione della sottocategoria commerciale più idonea alla tassazione della tipologia di attività, garantendo un'omogenea ripartizione dei costi del servizio, laddove siano presenti nella realtà territoriale



situazioni commerciali non contemplate nella classificazione prevista per i Comuni sotto 5000 abitanti;

**Dato atto che:**

- il Comune di Pabillonis ha una popolazione al 31.12.2012 pari a 2918;
- la Regione Sardegna rientra fra le Regioni inserite nella fascia territoriale “Sud”;
- sono presenti sul territorio dell’ente alcune categorie di utenza non presenti fra le sottocategorie previste per i Comuni sotto 5000 abitanti, quali le autorimesse e i magazzini senza vendita diretta, situazioni pienamente contemplate nelle sottocategorie previste per i comuni sopra i 5000 abitanti;

**Rilevato** che per le utenze domestiche tenute a disposizione si è utilizzato il numero di occupanti pari a tre (dato convenzionale);

**RITENUTO** opportuno, per quanto sopra, avvalersi della facoltà prevista dal D.P.R. 158/1999 di utilizzare la classificazione prevista per i Comuni sopra i 5000 abitanti applicando il valore medio dei coefficienti di produttività previsti dal medesimo D.P.R. 158/1999, determinando la ripartizione tariffaria per l’anno 2013 , secondo i coefficienti di produttività di seguito specificati :

<b>TARES 2013 - TARIFFA UTENZE DOMESTICHE</b>					
<b>Parte fissa</b>					
<b>N. componenti nucleo familiare</b>	<b>numero utenze</b>	<b>tot superficie (mq)</b>	<b>Ka</b>	<b>Quf</b>	<b>TFd(n)</b>
1	241	26157,9	0,81	0,362	0,293
2	224	27527,07	0,94	0,362	0,340
3	359	40394,68	1,02	0,362	0,369
4	210	26417,18	1,09	0,362	0,394
5	76	8933,76	1,10	0,362	0,398
6 o più	30	3850,06	1,06	0,362	0,383

**TARES 2013 - TARIFFA UTENZE DOMESTICHE****Parte variabile**

Categorie	numero utenze	tot superficie (mq)	Kb	Quv	Cu	TVd(n)
1	241	26157,9	1,00	335,90	€ 0,29	97,47
2	224	27527,07	1,72	335,90	€ 0,29	167,64
3	359	40394,68	2,10	335,90	€ 0,29	204,68
4	210	26417,18	2,52	335,90	€ 0,29	245,62
5	76	8933,76	3,04	335,90	€ 0,29	296,30
6 o più	30	3850,06	3,47	335,90	€ 0,29	338,21

**TARES 2013 - TARIFFA UTENZE NON DOMESTICHE****Parte fissa**

Cat	Descrizione	Num utenze	Tot mq	Kc	Qapf	Tf(ap)
1	Musei, biblioteche, scuole, associazioni, luoghi di culto	10	1.861,00	0,540	0,55308765	0,299
2	Cinematografi e teatri		0,00	0,00	0,00	0,00
3	Autorimesse e magazzini senza alcuna vendita diretta	6	1.635,00	0,400	0,55308765	0,221
4	Campeggi, distributori carburanti, impianti sportivi	4	139,00	0,685	0,55308765	0,379
5	Stabilimenti balneari		0,00	0,00	0,00	0,00
6	Esposizioni, autosaloni	3	463,00	0,455	0,55308765	0,252
7	Alberghi con ristorante		0,00	0,00	0,00	0,00
8	Alberghi senza ristorante		0,00	0,00	0,00	0,00
9	Case di cura e riposo		0,00	0,00	0,00	0,00

10	Ospedale		0,00	0,00	0,00	0,00
11	Uffici, agenzie, studi professionali	24	1.852,00	1,035	0,55308765	0,572
12	Banche ed istituti di credito	2	241,00	0,635	0,55308765	0,351
13	Negozi abbigliamento, calzature, libreria, cartoleria, ferramenta, e altri beni durevoli	8	876,00	0,990	0,55308765	0,548
14	edicola, farmacia, tabaccaio, plurilicenze	5	297,00	1,255	0,55308765	0,694
15	Negozi particolari quali filatelia, tende e tessuti, tappeti, cappelli e ombrelli, antiquariato		0,00	0,00	0,00	0,00
16	Banchi di mercato beni durevoli		0,00	1,430	0,55308765	0,00
	- idem utenze giornaliere		0,00	0,00	0,00	0,00
17	Attività artigianali tipo botteghe: Parrucchiere, barbiere, estetista	4	147,00	1,345	0,55308765	0,744
18	Attività artigianali tipo botteghe: falegname, idraulico, fabbro, elettricista	5	242,00	0,905	0,55308765	0,501
19	Carrozzeria, autofficina, elettrauto	2	143,00	1,145	0,55308765	0,633
20	Attività industriali con capannoni di produzione		0,00	0,00	0,00	0,00
21	Attività artigianali di produzione beni specifici	7	681,00	0,685	0,55308765	0,379
22	Ristoranti, trattorie, osterie, pizzerie, mense, pub, birrerie	3	391,00	6,840	0,55308765	3,783
	- idem utenze giornaliere		0,00	0,00	0,00	7,566
23	Mense, birrerie, amburgherie		0,00	0,00	0,00	2,456
24	Bar, caffè, pasticceria	10	1.270,00	4,960	0,55308765	2,743
	- idem utenze giornaliere		0,00	0,00	0,00	0,00
25	Supermercato, pane e pasta, macelleria, salumi e formaggi, generi alimentari	11	1.813,00	2,000	0,55308765	1,106
26	Plurilicenze alimentari e/o miste	2	145,00	2,005	0,55308765	1,109
27	Ortofrutta, pescherie, fiori e piante, pizza al taglio	5	181,00	7,830	0,55308765	4,331

28	Ipermercati di generi misti		0,00	0,00	0,00	0,00
29	Banchi di mercato genere alimentari		0,00	0,00	0,00	0,00
	- idem utenze giornaliere		0,00	0,00	0,00	0,00
30	Discoteche, night-club		0,00	0,00	0,00	0,00

## **TARES 2013 - TARIFFA UTENZE NON DOMESTICHE**

### **Parte variabile**

<b>Cat</b>	<b>Descrizione</b>	<b>Num utenze</b>	<b>Tot mq</b>	<b>Kd</b>	<b>Tot mq * Kd</b>	<b>Cnu</b>	<b>Tv(ap)</b>
1	Musei, biblioteche, scuole, associazioni, luoghi di culto	10	1.861,0 0	4,750	8.838	0,316	1,502
2	Cinematografi e teatri		0,00	0,00	0,00	0,00	0,00
3	Autorimesse e magazzini senza alcuna vendita diretta	6	1.635,0 0	3,550	5.806	0,316	1,122
4	Campeggi, distributori carburanti, impianti sportivi	4	139,00	6,040	838	0,316	1,909
5	Stabilimenti balneari		0,00	0,00	0,00	0,00	0,00
6	Esposizioni, autosaloni	3	463,00	4,035	1.867	0,316	1,276
7	Alberghi con ristorante		0,00	0,00	0,00	0,00	0,00
8	Alberghi senza ristorante		0,00	0,00	0,00	0,00	0,00
9	Case di cura e riposo		0,00	0,00	0,00	0,00	0,00
10	Ospedale		0,00	0,00	0,00	0,00	0,00
11	Uffici, agenzie, studi professionali	24	1.852,0 0	9,100	16.854	0,316	2,877
12	Banche ed istituti di credito	2	241,00	5,565	1.341	0,316	1,759
13	Negozi abbigliamento, calzature, libreria, cartoleria, ferramenta, e altri beni durevoli	8	876,00	8,700	7.620	0,316	2,750
14	edicola, farmacia, tabaccaio, plurilicenze	5	297,00	11,050	3.279	0,316	3,493

15	Negozi particolari quali filatelia, tende e tessuti, tappeti, cappelli e ombrelli, antiquariato		0,00	0,00	0,00	0,00	0,00
			0,00				
16	Banchi di mercato beni durevoli		0,00	0,00	0,00	0,00	0,00
	- idem utenze giornaliere		0,00	0,00	0,00	0,00	0,00
17	Attività artigianali tipo botteghe: Parrucchiere, barbiere, estetista	4	147,00	11,830	1.739	0,316	3,740
18	Attività artigianali tipo botteghe: falegname, idraulico, fabbro, elettricista	5	242,00	7,955	1.927	0,316	2,515
19	Carrozzeria, autofficina, elettrauto	2	143,00	10,060	1.439	0,316	3,180
20	Attività industriali con capannoni di produzione		0,00	0,00	0,00	0,00	0,00
21	Attività artigianali di produzione beni specifici	7	681,00	6,055	4.126	0,316	1,914
22	Ristoranti, trattorie, osterie, pizzerie, mense, pub, birrerie	3	391,00	60,215	23.544	0,316	19,035
	- idem utenze giornaliere		0,00	0,00	0,00	0,00	0,00
23	Mense, birrerie, amburgherie		0,00	0,00	0,00	0,00	0,00
24	Bar, caffè, pasticceria	10	1.270,00				
			0	43,630	55.406	0,316	13,792
	- idem utenze giornaliere		0,00	87,260	0	0,316	27,585
25	Supermercato, pane e pasta, macelleria, salumi e formaggi, generi alimentari	11	1.813,00				
			0	17,600	31.905	0,316	5,564
26	Plurilicenze alimentari e/o miste	2	145,00	17,660	2.561	0,316	5,583
27	Ortofrutta, pescherie, fiori e piante, pizza al taglio	5	181,00	68,915	12.453	0,316	21,785
28	Ipermercati di generi misti		0,00	0,00	0,00	0,00	0,00
29	Banchi di mercato genere alimentari		0,00	0,00	0,00	0,00	0,00
	- idem utenze giornaliere		0,00	0,00	0,00	0,00	0,00
30	Discoteche, night-club		0,00	0,00	0,00	0,00	0,00

**RILEVATO** che le suddette tariffe sono al netto della maggiorazione del tributo provinciale per l'esercizio delle funzioni ambientali di cui all'articolo 19 del Decreto Legislativo 30 dicembre 1992 n. 504, all'aliquota deliberata dalla provincia, nonché della maggiorazione per i servizi indivisibili, riservata, per l'anno 2013, allo Stato, pari ad € Q30 a metro quadro;

**VISTO** il D.Lgs. n. 267/2000;

**VISTO** l'art. 14 del D.L. 201/2011;

**VISTO** l'art. 10 del D.L. 35/2013;

**Acquisiti** i pareri favorevoli espressi ai sensi dell'art. 49 del D.Lgs 267/2000 in ordine alla regolarità tecnica e contabile del presente atto;

### **DELIBERA**

**Di** approvare per l'anno 2013 e per le motivazioni esposte in premessa alle quali integralmente si rinvia, le seguenti tariffe per la determinazione del tributo comunale sui rifiuti e sui servizi di cui all'articolo 14 del d.L. n. 201/2011, conv. in Legge n. 214/2011:

<b>TARES 2013 - TARIFFA UTENZE DOMESTICHE</b>					
<b>Parte fissa</b>					
<b>N. componenti nucleo familiare</b>	<b>numero utenze</b>	<b>tot superficie (mq)</b>	<b>Ka</b>	<b>Quf</b>	<b>TFd(n)</b>
1	241	26157,9	0,81	0,362	0,293
2	224	27527,07	0,94	0,362	0,340
3	359	40394,68	1,02	0,362	0,369
4	210	26417,18	1,09	0,362	0,394
5	76	8933,76	1,10	0,362	0,398
6 o più	30	3850,06	1,06	0,362	0,383

**TARES 2013 - TARIFFA UTENZE DOMESTICHE****Parte variabile**

Categorie	numero utenze	tot superficie (mq)	Kb	Quv	Cu	TVd(n)
1	241	26157,9	1,00	335,90	€ 0,29	97,47
2	224	27527,07	1,72	335,90	€ 0,29	167,64
3	359	40394,68	2,10	335,90	€ 0,29	204,68
4	210	26417,18	2,52	335,90	€ 0,29	245,62
5	76	8933,76	3,04	335,90	€ 0,29	296,30
6 o più	30	3850,06	3,47	335,90	€ 0,29	338,21

**TARES 2013 - TARIFFA UTENZE NON DOMESTICHE****Parte fissa**

Cat	Descrizione	Num utenze	Tot mq	Kc	Qapf	Tf(ap)
1	Musei, biblioteche, scuole, associazioni, luoghi di culto	10	1.861,00	0,540	0,55308765	0,299
2	Cinematografi e teatri		0,00	0,00	0,00	0,00
3	Autorimesse e magazzini senza alcuna vendita diretta	6	1.635,00	0,400	0,55308765	0,221
4	Campeggi, distributori carburanti, impianti sportivi	4	139,00	0,685	0,55308765	0,379
5	Stabilimenti balneari		0,00	0,00	0,00	0,00
6	Esposizioni, autosaloni	3	463,00	0,455	0,55308765	0,252
7	Alberghi con ristorante		0,00	0,00	0,00	0,00
8	Alberghi senza ristorante		0,00	0,00	0,00	0,00
9	Case di cura e riposo		0,00	0,00	0,00	0,00

10	Ospedale		0,00	0,00	0,00	0,00
11	Uffici, agenzie, studi professionali	24	1.852,00	1,035	0,55308765	0,572
12	Banche ed istituti di eredito	2	241,00	0,635	0,55308765	0,351
13	Negozi abbigliamento, calzature, libreria, cartoleria, ferramenta, e altri beni durevoli	8	876,00	0,990	0,55308765	0,548
14	edicola, farmacia, tabaccaio, plurilicenze	5	297,00	1,255	0,55308765	0,694
15	Negozi particolari quali filatelia, tende e tessuti, tappeti, cappelli e ombrelli, antiquariato		0,00	0,00	0,00	0,00
16	Banchi di mercato beni durevoli		0,00	1,430	0,55308765	0,00
	- idem utenze giornaliere		0,00	0,00	0,00	0,00
17	Attività artigianali tipo botteghe: Parrucchiere, barbiere, estetista	4	147,00	1,345	0,55308765	0,744
18	Attività artigianali tipo botteghe: falegname, idraulico, fabbro, elettricista	5	242,00	0,905	0,55308765	0,501
19	Carrozzeria, autofficina, elettrauto	2	143,00	1,145	0,55308765	0,633
20	Attività industriali con capannoni di produzione		0,00	0,00	0,00	0,00
21	Attività artigianali di produzione beni specifici	7	681,00	0,685	0,55308765	0,379
22	Ristoranti, trattorie, osterie, pizzerie, mense, pub, birrerie	3	391,00	6,840	0,55308765	3,783
	- idem utenze giornaliere		0,00	0,00	0,00	7,566
23	Mense, birrerie, amburgherie		0,00	0,00	0,00	2,456
24	Bar, caffè, pasticceria	10	1.270,00	4,960	0,55308765	2,743
	- idem utenze giornaliere		0,00	0,00	0,00	0,00
25	Supermercato, pane e pasta, macelleria, salumi e formaggi, generi alimentari	11	1.813,00	2,000	0,55308765	1,106
26	Plurilicenze alimentari e/o miste	2	145,00	2,005	0,55308765	1,109
27	Ortofrutta, pescherie, fiori e piante, pizza al taglio	5	181,00	7,830	0,55308765	4,331



28	Ipermercati di generi misti		0,00	0,00	0,00	0,00
29	Banchi di mercato genere alimentari		0,00	0,00	0,00	0,00
	- idem utenze giornaliere		0,00	0,00	0,00	0,00
30	Discoteche, night-club		0,00	0,00	0,00	0,00

## **TARES 2013 - TARIFFA UTENZE NON DOMESTICHE**

### **Parte variabile**

<b>Cat</b>	<b>Descrizione</b>	<b>Num utenze</b>	<b>Tot mq</b>	<b>Kd</b>	<b>Tot mq * Kd</b>	<b>Cnu</b>	<b>Tv(ap)</b>
1	Musei, biblioteche, scuole, associazioni, luoghi di culto	10	1.861,0 0	4,750	8.838	0,316	1,502
2	Cinematografi e teatri		0,00	0,00	0,00	0,00	0,00
3	Autorimesse e magazzini senza alcuna vendita diretta	6	1.635,0 0	3,550	5.806	0,316	1,122
4	Campeggi, distributori carburanti, impianti sportivi	4	139,00	6,040	838	0,316	1,909
5	Stabilimenti balneari		0,00	0,00	0,00	0,00	0,00
6	Esposizioni, autosaloni	3	463,00	4,035	1.867	0,316	1,276
7	Alberghi con ristorante		0,00	0,00	0,00	0,00	0,00
8	Alberghi senza ristorante		0,00	0,00	0,00	0,00	0,00
9	Case di cura e riposo		0,00	0,00	0,00	0,00	0,00
10	Ospedale		0,00	0,00	0,00	0,00	0,00
11	Uffici, agenzie, studi professionali	24	1.852,0 0	9,100	16.854	0,316	2,877
12	Banche ed istituti di credito	2	241,00	5,565	1.341	0,316	1,759
13	Negozi abbigliamento, calzature, libreria, cartoleria, ferramenta, e altri beni durevoli	8	876,00	8,700	7.620	0,316	2,750
14	edicola, farmacia, tabaccaio, plurilicenze	5	297,00	11,050	3.279	0,316	3,493

15	Negozi particolari quali filatelia, tende e tessuti, tappeti, cappelli e ombrelli, antiquariato		0,00	0,00	0,00	0,00	0,00
			0,00				
16	Banchi di mercato beni durevoli		0,00	0,00	0,00	0,00	0,00
	- idem utenze giornaliere		0,00	0,00	0,00	0,00	0,00
17	Attività artigianali tipo botteghe: Parrucchiere, barbiere, estetista	4	147,00	11,830	1.739	0,316	3,740
18	Attività artigianali tipo botteghe: falegname, idraulico, fabbro, elettricista	5	242,00	7,955	1.927	0,316	2,515
19	Carrozzeria, autofficina, elettrauto	2	143,00	10,060	1.439	0,316	3,180
20	Attività industriali con capannoni di produzione		0,00	0,00	0,00	0,00	0,00
21	Attività artigianali di produzione beni specifici	7	681,00	6,055	4.126	0,316	1,914
22	Ristoranti, trattorie, osterie, pizzerie, mense, pub, birrerie	3	391,00	60,215	23.544	0,316	19,035
	- idem utenze giornaliere		0,00	0,00	0,00	0,00	0,00
23	Mense, birrerie, amburgherie		0,00	0,00	0,00	0,00	0,00
24	Bar, caffè, pasticceria	10	1.270,00	43,630	55.406	0,316	13,792
	- idem utenze giornaliere		0,00	87,260	0	0,316	27,585
25	Supermercato, pane e pasta, macelleria, salumi e formaggi, generi alimentari	11	1.813,00	17,600	31.905	0,316	5,564
26	Plurilicenze alimentari e/o miste	2	145,00	17,660	2.561	0,316	5,583
27	Ortofrutta, pescherie, fiori e piante, pizza al taglio	5	181,00	68,915	12.453	0,316	21,785
28	Ipermercati di generi misti		0,00	0,00	0,00	0,00	0,00
29	Banchi di mercato genere alimentari		0,00	0,00	0,00	0,00	0,00
	- idem utenze giornaliere		0,00	0,00	0,00	0,00	0,00
30	Discoteche, night-club		0,00	0,00	0,00	0,00	0,00

**Di** quantificare in €. 334.940,60 il gettito complessivo del tributo comunale sui rifiuti e sui servizi;

**Di dare atto** altresì che si provvederà all'iscrizione nel Bilancio di previsione:

- della corrispondente risorsa di bilancio a titolo di Tares pari a € 334.940,60 per l'integrale copertura del costo del servizio;
- del corrispondente intervento di bilancio a titolo di costi Tares a valere sugli immobili comunali per € 4.833,96;

**Di incaricare** il Responsabile del Servizio tributi di trasmettere telematicamente il presente deliberato al Ministero dell'Economia e delle Finanze, ai sensi di quanto disposto dall' art. 52, comma 2, D.Lgs. n. 446/1997;

**Posta in votazione la proposta di deliberazione come emendata, essa riceve i voti favorevoli di tutti i presenti tranne i consiglieri Lisci e Tranquilli che votano contro**

**Di dichiarare** il presente atto, con separata votazione il cui esito è il seguente: favorevoli:Tutti, i presenti tranne i consiglieri Lisci e Tranquilli che votano contro , immediatamente eseguibile ai sensi e per gli effetti dell'art. 134 del D.Lgs. 267/2000.

PARERE ex art. 49 del D. Lgs 18.08.2000 n.267, in ordine alla

**Regolarità tecnica: FAVOREVOLE**

Data 11/07/2013

IL RESPONSABILE  
F.TO ANNA MARIA FANARI

PARERE ex art. 49 del D. Lgs 18.08.2000 n.267, in ordine alla

**Regolarità contabile: FAVOREVOLE**

Data 11/07/2013

IL RESPONSABILE SERVIZI FINANZIARI  
F.TO ANNA MARIA FANARI

Il presente verbale viene letto, approvato e sottoscritto.

IL PRESIDENTE  
F.TO PRESIDENTE CONSIGLIO SIMONETTA  
MAMUSA

IL SEGRETARIO COMUNALE  
F.TO DOTT DANIELE MACCIOTTA

**ESECUTIVITA' DELLA DELIBERAZIONE**

La presente deliberazione è divenuta esecutiva il 16/07/2013 per:

a seguito di pubblicazione all'albo pretorio di questo Comune dal **25/07/2013** al **08/08/2013** (ai sensi dell'art. 134, comma 3, D. Lgs.vo n° 267/2000);

a seguito di dichiarazione di immediata eseguibilità (ai sensi dell'art. 134, comma 4, D. Lgs.vo n° 267/2000);

**CERTIFICATO DI PUBBLICAZIONE**

Certifico che la presente deliberazione è stata affissa all'albo pretorio on line del Comune all'indirizzo [www.comune.pabillonis.vs.it](http://www.comune.pabillonis.vs.it), per la pubblicazione il 25/07/2013 e vi rimarrà per 15 giorni consecutivi e cioè fino al 08/08/2013

IL  
F.TO

Copia conforme all'originale per uso amministrativo.

Pabillonis, 25.07.2013

**COMUNE DI PABILLONIS**  
**Provincia del Medio Campidano**

**PARERE DELL'ORGANO DI REVISIONE**

**SULLA PROPOSTA DI**

**BILANCIO DI PREVISIONE 2013**

**E DOCUMENTI ALLEGATI**

*IL REVISORE UNICO*

**Dott. Mauro Serra**

# **Sommario**

## Verifiche preliminari

### Verifica degli equilibri

- Gestione 2012
- Bilancio di previsione 2013
- Bilancio pluriennale

### Verifica coerenza delle previsioni

- Coerenza interna
- Coerenza esterna

### Verifica attendibilità e congruità delle previsioni anno 2013

- Entrate correnti
- Spese correnti
- Organismi partecipati
- Spese in conto capitale
- Indebitamento

### Verifica attendibilità e congruità del bilancio pluriennale 2013-2015

## Osservazioni e suggerimenti

## Conclusioni

## VERIFICHE PRELIMINARI

*Il sottoscritto dott. Mauro Serra, revisore ai sensi dell'art. 234 e seguenti del Tuel:*

- ricevuto in data 22 luglio lo schema del bilancio di previsione, approvato dalla giunta comunale in data 19/07/2013 e i relativi seguenti allegati obbligatori:
  - bilancio pluriennale 2013/2015;
  - relazione previsionale e programmatica predisposta dalla giunta comunale;
  - rendiconto dell'esercizio 2011;
  - la delibera di approvazione della programmazione triennale del fabbisogno di personale (art. 91 d.lgs.267/2000, art. 35, comma 4 d.lgs.165/2001 e art. 19, comma 8 legge 448/2001);
  - la delibera sulla verifica della quantità e qualità di aree e fabbricati da destinare a residenza, attività produttive e terziario e determinazione del prezzo di cessione per ciascun tipo di area o di fabbricato;
  - la proposta di delibera di conferma dell'addizionale comunale Irpef;
  - la proposta di delibera del Consiglio di conferma delle aliquote base dell'I.M.U e della detrazione come consentito dai commi da 6 a 10 dell'art.13 del d.l. 6/12/2011 n201;
  - le deliberazioni (e/o le proposte di deliberazione) con le quali sono determinati, per l'esercizio 2012, le tariffe, le aliquote di imposta e le eventuali maggiori detrazioni, le variazioni dei limiti di reddito per i tributi locali e per i servizi locali, nonché, per i servizi a domanda individuale, i tassi di copertura in percentuale del costo di gestione dei servizi stessi;
  - la tabella relativa ai parametri di riscontro della situazione di deficitarietà strutturale;
  - prospetto contenente le previsioni annuali e pluriennali di competenza mista degli aggregati rilevanti ai fini del patto di stabilità interno;
  - i limiti massimi di spesa disposti dagli art.6 e 9 del D.L. 78/2010;

e i seguenti documenti messi a disposizione:

- i documenti e prospetti previsti dallo statuto e dal regolamento di contabilità;
  - quadro analitico delle entrate e delle spese previste (o il conto economico preventivo) relativamente ai servizi con dimostrazione della percentuale di copertura (pubblici a domanda e produttivi);
  - dettaglio dei trasferimenti erariali *(in assenza di comunicazione del Ministero, il dettaglio indica le modalità di calcolo utilizzate per la determinazione dei trasferimenti stessi iscritti in bilancio)*;
  - prospetto dimostrativo dei mutui e prestiti in ammortamento, con evidenza delle quote capitale e delle quote interessi *(eventuale)*;
- viste le disposizioni di legge che regolano la finanza locale, in particolare il Tuel;
  - visto lo statuto dell'ente, con particolare riferimento alle funzioni attribuite all'organo di revisione;
  - visti i postulati dei principi contabili degli enti locali ed il principio contabile n. 1 approvati dell'Osservatorio per la finanza e contabilità presso il Ministero dell'Interno;
  - visto il regolamento di contabilità;

- visti i regolamenti relativi ai tributi comunali;
- visto il parere espresso dal responsabile del servizio finanziario in data 16/07/2013 in merito alla veridicità delle previsioni di entrata e di compatibilità delle previsioni di spesa, avanzate dai vari servizi, iscritte nel bilancio annuale o pluriennale;

ha effettuato le seguenti verifiche al fine di esprimere un motivato giudizio di coerenza, attendibilità e congruità contabile delle previsioni di bilancio e dei programmi e progetti, come richiesto dall'art. 239, comma 1, lettera b) del Tuel.

## **VERIFICA DEGLI EQUILIBRI**

### **GESTIONE DELL'ESERCIZIO 2012**

L'organo consiliare ha adottato entro il 30 settembre 2012 la delibera di verifica dello stato di attuazione dei programmi e di verifica degli equilibri di bilancio.

Dall'esito di tale verifica e dalla gestione finanziaria successiva risulta che:

- sono salvaguardati gli equilibri di bilancio;
- non risultano debiti fuori bilancio o passività probabili da finanziare;
- è possibile rispettare le disposizioni sul contenimento delle spese di personale;
- non sono richiesti finanziamenti straordinari agli organismi partecipati.

La gestione dell'anno 2012 è stata improntata al rispetto del contenimento della spesa di personale disposto dal comma 562 dell'art.1 della legge 296/06. Le spese dell'anno 2012 non superano infatti il corrispondente ammontare dell'anno 2008 al lordo degli oneri riflessi, dell'irap e con esclusione degli oneri contrattuali.

#### Utilizzo avanzo di amministrazione

Nel corso del 2012 è stato applicato al bilancio l'avanzo risultante dal rendiconto per l'esercizio 2011 per € 478.253,97.

Tale avanzo è stato applicato ai sensi dell'art. 187 del Tuel per:

- € 466.669,74 al finanziamento di spese di investimento;
- € 8.540,84 al finanziamento di spese correnti;
- € \_\_\_\_\_ spese correnti non ripetitive;
- € 3.043,39 debiti fuori bilancio;
- € \_\_\_\_\_ per estinzione anticipata prestiti;

Dalle comunicazioni ricevute non risultano debiti fuori bilancio da riconoscere e finanziare.

**L'organo di revisione rileva, pertanto, che la gestione finanziaria complessiva dell'ente nel 2012 risulta in equilibrio e che l'ente presumibilmente potrà rispettare gli obiettivi di finanza pubblica previsti per il 2013, nel corso del quale dovrà, per la prima volta, sottostare alle regole del patto di stabilità interno.**



## BILANCIO DI PREVISIONE 2013

### 1. Verifica pareggio finanziario ed equivalenza dei servizi per c/terzi

Il bilancio rispetta, come risulta dal seguente quadro generale riassuntivo delle previsioni di competenza 2013, il principio del pareggio finanziario (art. 162, comma 5, del Tuel) e dell'equivalenza fra entrate e spese per servizi per conto terzi (art. 168 del Tuel):

Quadro generale riassuntivo			
Entrate		Spese	
<i>Titolo I:</i> Entrate tributarie	670.711,50	<i>Titolo I:</i> Spese correnti	2.928.647,42
<i>Titolo II:</i> Entrate da contributi e trasferimenti correnti dello Stato, della Regione e di altri enti pubblici	2.090.748,09	<i>Titolo II:</i> Spese in conto capitale	361.251,21
<i>Titolo III:</i> Entrate extratributarie	269.269,41		
<i>Titolo IV:</i> Entrate da alienazioni, da trasferimenti di capitale e da riscossioni di crediti	361.251,21		
<i>Titolo V:</i> Entrate derivanti da accensioni di prestiti		<i>Titolo III:</i> Spese per rimborso di prestiti	107.550,78
<i>Titolo VI:</i> Entrate da servizi per conto di terzi	380.807,60	<i>Titolo IV:</i> Spese per servizi per conto di terzi	380.807,60
<i>Totale</i>	3.772.787,81	<i>Totale</i>	3.778.257,01
<b>Avanzo di amministrazione 2012</b>	5.469,20	<b>Disavanzo di amministrazione 2011 presunto</b>	
<b><i>Totale complessivo entrate</i></b>	<b>3.778.257,01</b>	<b><i>Totale complessivo spese</i></b>	<b>3.778.257,01</b>

Il saldo netto da finanziare o da impiegare risulta il seguente:

<b>equilibrio finale</b>		
entrate finali (titoli I,II,III e IV)	+	3.397.449,41
spese finali (titoli I e II)	-	3.289.898,63
<b>saldo netto da finanziare</b>	-	
<b>saldo netto da impiegare</b>	+	107.550,78

## 2. Verifica equilibrio corrente ed in conto capitale anno 2013

EQUILIBRIO DI PARTE CORRENTE			
	Consuntivo 2011	Previsioni 2012	Preventivo 2013
		definitive	
Entrate titolo I	432.661,36	442.981,71	670.711,50
Entrate titolo II	2.075.067,14	2.150.885,59	2.090.748,09
Entrate titolo III	311.208,14	338.160,06	269.269,41
<b>(A) Totale titoli (I+II+III)</b>	<b>2.818.936,64</b>	<b>2.932.027,36</b>	<b>3.030.729,00</b>
<b>(B) Spese titolo I</b>	<b>2.650.283,64</b>	<b>2.914.741,41</b>	<b>2.928.647,42</b>
<b>(C) Rimborso prestiti parte del titolo III *</b>	<b>96.523,16</b>	<b>102.007,00</b>	<b>107.550,78</b>
<b>(D) Differenza di parte corrente (A-B-C)</b>	<b>72.129,84</b>	<b>-84.721,05</b>	<b>-5.469,20</b>
<b>(E) Utilizzo avanzo di amministrazione applicato alla spesa corrente [eventuale]</b>		11.584,23	5.469,20
<b>(F) Entrate diverse destinate a spese correnti di cui:</b>	0,00	0,00	0,00
-contributo per permessi di costruire			
-plusvalenze da alienazione di beni patrimoniali			
- altre entrate (specificare)			
<b>(G) Entrate correnti destinate a spese di investimento di cui:</b>	0,00	0,00	0,00
-proventi da sanzioni per violazioni al codice della strada			
- altre entrate (specificare)			
<b>(H) Entrate diverse utilizzate per rimborso quote capitale</b>			
<b>Saldo di parte corrente (D+E+F-G+H)</b>	<b>72.129,84</b>	<b>-73.136,82</b>	<b>0,00</b>

EQUILIBRIO DI PARTE CAPITALE			
	Consuntivo 2011	Previsioni 2012	Preventivo 2013
		definitive	
Entrate titolo IV	1.461.091,57	475.793,29	361.251,21
Entrate titolo V **	0,00		0,00
<b>(M) Totale titoli (IV+V)</b>	<b>1.461.091,57</b>	<b>475.793,29</b>	<b>361.251,21</b>
<b>(N) Spese titolo II</b>	<b>2.007.321,79</b>	<b>869.326,21</b>	<b>361.251,21</b>
<b>(O) Entrate correnti dest.ad.invest. (G)</b>	<b>0,00</b>	<b>0,00</b>	<b>0,00</b>
<b>(P) Utilizzo avanzo di amministrazione applicato alla spesa in conto capitale [eventuale]</b>		466.669,74	
<b>Saldo di parte capitale (M-N+O+P-F)</b>	<b>-546.230,22</b>	<b>73.136,82</b>	<b>0,00</b>

\*il dato da riportare è quello del Titolo III depurato dell'intervento 1 "rimborso per anticipazioni di cassa" e, dove esistente, della quota di mutui e prestiti estinti anticipatamente con ricorso a nuovo indebitamento o con utilizzo dell'avanzo d'amministrazione.

\*\*categorie 2,3 e 4.

( note per gli equilibri correnti)

La differenza negativa di parte corrente può essere finanziata con:

- avanzo d'amministrazione 2012 presunto per finanz.to debiti fuori bilancio parte corrente
- avanzo d'amministrazione 2012 presunto per finanziamento spese non ripetitive
- avanzo d'amm.ne 2012 presunto per riequilibrio sanzione riduzione trasferimenti erariali
- avanzo destinato ad estinzione anticipata di prestiti ( art. 11 d.l. 159/07)
- alienazione di patrimonio per finanz.to debiti fuori bilancio parte corrente
- proventi permesso di costruire iscritti al titolo IV delle entrate ( massimo 75%)
- plusvalenze finanziarie per il finanziamento del rimborso delle quote di capitale dei mutui in ammortamento (art.1, comma 66, legge n.311/2004)
- plusvalenze finanziarie per il finanziamento di spese avente carattere non permanente, connesse alle finalità dell'art.187, comma 2, Tuel (art.3, comma 28, legge 350/2003)

la differenza positiva di parte corrente da destinare al finanziamento di spese nel titolo II deriva da:

- imposta di scopo (comma 145-151 art.1 L. 296/2006)
- sanzioni amministrative per violazione codice della strada (art.208 d.lgs.285/92)
- sanzioni amministrative imposta pubblicità e diritti pubb.affissioni ( art.24 d.lgs.507/93)
- contributo per utilizzo di risorse geotermiche e produzione di energia ( art.17 L. 896/86)
- imposta pubblicità ascensori di servizi pubblici ( art.3 legge 235/1997)
- canoni concessori pluriennali iscritti al titolo III entrate dest. ad invest.( da specificare)

### **3. Verifica correlazione fra entrate a destinazione specifica o vincolata per legge e spese con esse finanziate**

La correlazione fra previsione di entrate a destinazione specifica o vincolata per legge e spese con esse finanziate viene regolarmente garantita nel bilancio:

### **4. Verifica dell'effettivo equilibrio di parte corrente**

La situazione corrente dell'esercizio 2013 potrebbe essere influenzata da alcune entrate e spese aventi carattere di eccezionalità e non ripetitive che, tuttavia, non alterano il sostanziale equilibrio di parte corrente, sia per la modesta entità sia per la "relatività" del carattere stesso di eccezionalità (di fatto, nel caso di specie, si tratta di introiti che pur oscillando nell'importo, vengono accertati ogni anno).

## **5. Verifica dell'equilibrio di parte straordinaria**

*(Le risorse destinate a spese in conto capitale possono derivare dall'applicazione dell'avanzo di amministrazione presunto 2012, dall'avanzo corrente, e da entrate iscritte nei titoli IV e V del bilancio)*

Il titolo II della spesa è finanziato con la seguente previsione di risorse distinta in mezzi propri e mezzi di terzi:

<b>Mezzi propri</b>		
- avanzo di amministrazione 2012 presunto		
- avanzo del bilancio corrente	-	
- alienazione di beni		
- altre risorse		
<b>Totale mezzi propri</b>		<b>-</b>
<b>Mezzi di terzi</b>		
- mutui		
- prestiti obbligazionari		
- aperture di credito		
- contributi comunitari		
- contributi statali	-	
- contributi regionali	361.251	
- contributi da altri enti		
- altri mezzi di terzi		
<b>Totale mezzi di terzi</b>		<b>361.251</b>
<b>TOTALE RISORSE</b>		<b>361.251</b>
<b>TOTALE IMPIEGHI AL TITOLO II DELLA SPESA</b>		

## **6. Verifica iscrizione ed utilizzo dell'avanzo presunto**

È stato iscritto in bilancio l'avanzo d'amministrazione dell'esercizio 2012, finalizzato allo spese di cui alle lettere a), b) e c) del 2° comma dell'art. 187 del Tuel così distinto :

- vincolato per spese correnti	€ 5.469,20
- vincolato per investimenti	€ .....
- per fondo ammortamento	€ .....
- non vincolato	€ .....



## BILANCIO PLURIENNALE

### 7. Verifica dell'equilibrio corrente nel bilancio pluriennale

EQUILIBRIO DI PARTE CORRENTE		
	Previsioni 2014	Previsioni 2015
Entrate titolo I	670.711,50	670.711,50
Entrate titolo II	2.090.748,09	2.090.748,09
Entrate titolo III	269.269,41	269.269,41
<b>(A) Totale titoli (I+II+III)</b>	<b>3.030.729,00</b>	<b>3.030.729,00</b>
<b>(B) Spese titolo I</b>	<b>2.916.763,12</b>	<b>2.914.870,19</b>
<b>(C) Rimborso prestiti parte del titolo III *</b>	<b>113.965,88</b>	<b>115.858,81</b>
<b>(D) Differenza di parte corrente (A-B-C)</b>	<b>0,00</b>	<b>0,00</b>
<b>(E)</b> Utilizzo avanzo di amministrazione applicato alla spesa corrente [eventuale]		
<b>(F)</b> Entrate diverse destinate a spese correnti di cui:	0,00	0,00
-contributo per permessi di costruire		
-plusvalenze da alienazione di beni patrimoniali		
- altre entrate (specificare)		
-----		
-----		
<b>(G)</b> Entrate correnti destinate a spese di investimento di cui:	0,00	0,00
-proventi da sanzioni per violazioni al codice della strada		
- altre entrate (specificare)		
-----		
-----		
<b>(H)</b> Entrate diverse utilizzate per rimborso quote capitale		
<b>Saldo di parte corrente (D+E+F-G+H)</b>	<b>0,00</b>	<b>0,00</b>

EQUILIBRIO DI PARTE CAPITALE		
	previsioni 2013	previsioni 2014
Entrate titolo IV	78.251,21	78.251,21
Entrate titolo V **	0,00	0,00
<b>(M) Totale titoli (IV+V)</b>	<b>78.251,21</b>	<b>78.251,21</b>
<b>(N) Spese titolo II</b>	<b>78.251,21</b>	<b>78.251,21</b>
<b>(O) Entrate correnti dest.ad.invest. (G)</b>	<b>0,00</b>	<b>0,00</b>
<b>(P)</b> Utilizzo avanzo di amministrazione applicato alla spesa in conto capitale [eventuale]		
<b>Saldo di parte capitale (M-N+O+P-F+G)</b>	<b>0,00</b>	<b>0,00</b>

\*il dato da riportare è quello del Titolo III depurato dell'intervento 1 "rimborso per anticipazioni di cassa" e, dove esistente, della quota di mutui e prestiti estinti anticipatamente con ricorso a nuovo indebitamento o con utilizzo dell'avanzo d'amministrazione.

\*\*categorie 2,3 e 4.

## **8. Verifica della coerenza interna**

L'organo di revisione ritiene che gli obiettivi indicati nella relazione previsionale e programmatica e le previsioni annuali e pluriennali siano coerenti con gli strumenti di programmazione di mandato (piano generale di sviluppo) e con gli atti di programmazione di settore (piano triennale dei lavori pubblici, programmazione fabbisogno del personale, piano alienazioni e valorizzazione patrimonio immobiliare ecc.)

### **8.1. Verifica adozione strumenti obbligatori di programmazione di settore e loro coerenza con le previsioni**

#### **8.1.1. PROGRAMMA TRIENNALE LAVORI PUBBLICI**

Il programma triennale ed elenco annuale dei lavori pubblici (*o il suo aggiornamento annuale*) di cui all'art. 128 del d.lgs.163/2006, è stato redatto conformemente alle indicazioni e agli schemi di cui al decreto del Ministero delle infrastrutture e trasporti del 9/6/2005, ed adottato dall'organo esecutivo con deliberazione N. 86 del 26/10/2012.

*(Eventuali aggiornamenti dello schema di programma entro il termine di approvazione del bilancio non necessitano di ulteriore pubblicazione)*

Nello stesso sono indicati:

- a) i lavori di singolo importo superiore a 100.000 euro;
- b) le priorità e le azioni da intraprendere come richiesto dall'art. 128 del d.lgs.163/2006, ) considerando comunque prioritari i lavori di manutenzione, recupero patrimonio, completamento lavori, progetti esecutivi approvati, interventi con possibilità di finanziamento privato maggioritario;
- c) la stima, nell'elenco annuale, dei tempi di esecuzione (trimestre/anno di inizio e fine lavori);
- d) gli accantonamenti per:
  - accordi bonari (art. 12, DPR n. 554/1999);
  - esecuzione lavori urgenti (artt. 146 e 147, DPR n. 554/1999),
  - esecuzioni indagini, studi e aggiornamento programma.

Per gli interventi contenuti nell'elenco annuale d'importo superiore a 1.000.000 di euro, ad eccezione degli interventi di manutenzione, la giunta ha provveduto all'approvazione dei progetti preliminari e per quelli di importo inferiore ha approvato uno studio di fattibilità. Lo studio di fattibilità è stato altresì approvato per i lavori di cui all'art.153 del D.Lgs.n.163/2006 (finanza di progetto).

Per i lavori inclusi nell'elenco annuale è stata perfezionata la conformità urbanistica ed ambientale.

Il programma, dopo la sua approvazione consiliare, dovrà essere trasmesso all'Osservatorio dei lavori pubblici.

### **8.2. Verifica contenuto informativo ed illustrativo della relazione previsionale e programmatica e della coerenza con le previsioni**

La relazione previsionale e programmatica predisposta dall'organo esecutivo e redatta sullo schema approvato con DPR 3 agosto 1998, n. 326, contiene l'illustrazione della previsione delle risorse e degli impieghi contenute nel bilancio annuale e pluriennale conformemente a quanto contenuto nell'art. 170 del Tuel, nello statuto e nel regolamento di contabilità dell'ente.

Gli obiettivi contenuti nella relazione sono coerenti con le linee programmatiche di mandato e con il piano generale di sviluppo dell'ente.

In particolare la relazione:

- a) è stata redatta secondo fasi strategiche caratterizzate da:
  - ricognizione delle caratteristiche generali;
  - individuazione degli obiettivi;
  - valutazione delle risorse;
  - scelta delle opzioni;
  - individuazione e redazione dei programmi e progetti;
- b) rispetta i postulati di bilancio in particolare quello della economicità esprimendo una valutazione delle attività fondata sulla considerazione dei costi e dei proventi;
- c) per l'entrata comprende una valutazione generale sulle risorse più significative ed individua le fonti di finanziamento della programmazione annuale e pluriennale;
- d) per la spesa è redatta per programmi, per progetti (eventuale) rilevando distintamente la spesa corrente consolidata, quella di sviluppo e quella di investimento;
- e) per ciascun programma contiene:
  - le scelte adottate e le finalità da conseguire,
  - le risorse umane da utilizzare,
  - le risorse strumentali da utilizzare;
- f) individua i responsabili dei programmi e degli eventuali progetti attribuendo loro gli obiettivi generali e le necessarie risorse;
- g) motiva e spiega in modo trasparente e leggibile le scelte, gli obiettivi, le finalità che s'intende conseguire e fornisce adeguati elementi dimostranti la coerenza delle stesse con le previsioni annuali e pluriennali, con gli obiettivi di finanza pubblica, nonché con :
  - le linee programmatiche di mandato (art. 46, comma 3, Tuel);
  - il piano generale di sviluppo dell'ente (art. 165, comma 7, Tuel);
  - gli strumenti urbanistici e relativi piani d'attuazione;
  - il programma triennale e l'elenco annuale dei lavori pubblici;
  - la programmazione del fabbisogno di personale;
- h) contiene un bilancio consolidato delle previsioni delle aziende o enti collegati e partecipati e per la parte investimenti un bilancio allargato di tutti gli interventi pubblici programmati sul territorio;
- i) elenca analiticamente i progetti di opere pubbliche finanziate negli anni precedenti e non ancora, in tutto o in parte realizzati;
- j) contiene considerazioni sulla coerenza dei programmi rispetto ai piani regionali di sviluppo, ai piani regionali di settore ed agli atti programmatori della regione;
- k) contiene parametri potenzialmente utili a misurare il grado di raggiungimento del risultato e di riferimento per il controllo, tesi ad evidenziare in termini unitari i costi, i modi e i tempi dell'azione amministrativa;
- l) definisce i servizi e le attività dell'ente e i rispettivi responsabili di procedimento e d'obiettivo, affidando a ciascuno gli obiettivi, le risorse e i tempi d'attuazione; (*oppure*: contiene l'impegno a definire prima dell'inizio dell'esercizio il piano esecutivo di gestione);
- m) assicura ai cittadini, agli organismi di partecipazione ed agli altri utilizzatori del bilancio la conoscenza dei contenuti significativi e caratteristici del bilancio annuale, dei suoi allegati e del futuro andamento dell'ente.

## **9. Verifica della coerenza esterna**

### **9.1. Principi fondamentali di coordinamento della finanza pubblica: Patto di stabilità**

Come disposto dall'art.31 della legge 183/2011 gli enti sottoposti al patto di stabilità (province e comuni con popolazione superiore a 5.000 abitanti e dal 2013 i comuni con popolazione da 1.000 a 5.000 abitanti) devono iscrivere in bilancio le entrate e le spese correnti in termini di competenza in misura tale che, unitamente alle previsioni dei flussi di cassa di entrate e spese in conto capitale, al netto della riscossione e concessione di crediti (titolo IV delle entrate e titolo II delle uscite), consenta il raggiungimento dell'obiettivo programmatico del patto per gli anni 2013-2014 e 2015. Pertanto la previsione di bilancio annuale e pluriennale e le successive variazioni devono garantire il rispetto del saldo obiettivo.

Dalla verifica della coerenza delle previsioni annuali e pluriennali con il patto di stabilità interno risulta:

#### 1. spesa corrente media 2007/2009

anno	importo	media
2007	2.254.000,00	
2008	2.286.000,00	
2009	2.515.000,00	2.351.666,67

#### 2. saldo obiettivo (importi in migliaia di euro)

anno	spesa corrente media	coefficiente	obiettivo di competenza
	2007/2009		mista
2013	2.352,00	13,00	153
2014	2.352,00	15,80	372
2015	2.352,00	15,80	372

#### 3. obiettivo per gli anni 2013/2015

	2013	2014	2015
entrate correnti prev. accertamenti	2.985.729,00	3.030.729,00	3.030.729,00
spese correnti prev. impegni	2.808.083,59	2.754.266,92	2.748.261,99
differenza	177.645,41	276.462,08	282.467,01
risorse ed impegni esclusi (commi da 7 a16 art,31 legge 183/2011)			
obiettivo di parte corrente	177.645,41	276.462,08	282.467,01
previsione incassi titolo IV	742.343,70	198.548,31	99.532,63
previsione pagamenti titolo II	659.614,16	103.010,44	10.000,00
differenza	82.729,54	95.537,87	89.532,63
incassi e pagamenti esclusi (commi da 7 a16 art,31 legge 183/2011)	41.794,48		
obiettivo di parte c. capitale	40.935,06	95.537,87	89.532,63
obiettivo previsto	218.580,47	371.999,95	371.999,64

-dal prospetto allegato al bilancio gli obiettivi risultano così conseguibili (importi in migliaia di euro):

anno	Saldo previsto	Saldo obiettivo
2013	218	153
2014	372	372
2015	372	372



L'apposito prospetto allegato al bilancio di previsione, per la parte relativa ai flussi di cassa, è stato elaborato dal settore finanziario in stretta collaborazione con il settore tecnico che ha indicato la tempistica dei pagamenti in base alla programmazione delle spese del titolo II, in quanto sono stati analizzati, per quanto riguarda la spesa, i pagamenti degli stati d'avanzamento di lavori già autorizzati nonché i pagamenti prevedibili sulle opere da realizzare negli anni 2013/2015, avendo riguardo al cronoprogramma del programma triennale dei lavori pubblici, nonché alle opere programmate in conto capitale e stanziato nel bilancio, ancorché non inserite nel programma opere pubbliche in quanto inferiori a €. 100.000 di valore.

Le previsioni di incasso delle entrate del titolo IV e di pagamento delle spese del titolo II, dovranno essere monitorate durante la gestione al fine di mantenere l'obiettivo di rispetto del patto di stabilità interno.

## **VERIFICA ATTENDIBILITA' E CONGRUITA' DELLE PREVISIONI**

**ANNO 2013**

Ai fini della verifica dell'attendibilità delle entrate e congruità delle spese previste per l'esercizio 2013, alla luce della manovra disposta dall'ente, sono state analizzate in particolare le voci di bilancio appresso riportate.

### **ENTRATE CORRENTI**

#### **Entrate tributarie**

Le previsioni di entrate tributarie presentano le seguenti variazioni rispetto alle previsioni definitive 2012 e al rendiconto 2011:

	Rendiconto	Previsioni definitive esercizio	Bilancio di previsione
	2011	2012	2013
I.M.U.	0	0	0
I.C.I.	121.511	0	0
I.C.I. recupero evasione			
Imposta comunale sulla pubblicità	1.021	2.000	1.000
Addizionale comunale sul consumo di energia elettrica	31.375	7.349	
Addizionale I.R.P.E.F.	0	0	0
Compartecipazione I.R.P.E.F.	0	0	0
Compartecipazione Iva	0	0	0
Imposta di soggiorno	0	0	0
Altre imposte	30.000	178.252	327.722
<b>Categoria 1: Imposte</b>	<b>183.907</b>	<b>187.601</b>	<b>328.722</b>
Tassa per l'occupazione degli spazi ed aree pubbliche	5.447	7.000	7.000
Tributo sui rifiuti e servizi	0	0	334.490
Tassa rifiuti solidi urbani	242.538	247.581	
Addizionale erariale sulla tassa smalt.rifiuti			
Recupero evasione tassa rifiuti			
<b>Categoria 2: Tasse</b>	<b>247.985</b>	<b>254.581</b>	<b>341.490</b>
Diritti sulle pubbliche affissioni	768	800	500
Fondo sperimentale di riequilibrio	0	0	0
Altri tributi speciali	0	0	0
<b>Categoria 3: Tributi speciali e tributarie proprie</b>			
<b>altre entrate tributarie proprie</b>	<b>768</b>	<b>800</b>	<b>500</b>
<b>Totale entrate tributarie</b>	<b>432.660</b>	<b>442.982</b>	<b>670.712</b>

## **Imposta municipale propria**

Il gettito, determinato sulla base delle aliquote e delle detrazioni e riduzioni deliberate per l'anno 2012 e confermate per il 2013 è stato previsto in € 297.721,50 e comprende anche la quota riservata allo Stato nel 2012, ad eccezione dell'imposta sugli immobili di categoria D, dal 2013 interamente riservata allo Stato.

Le aliquote sono le seguenti:

	Percentuale
Abitazione principale e pertinenze	0,4
Fabbricati rurali a uso strumentale	0,2
Terreni agricoli	0,66
Aree edificabili	0,76
Altri fabbricati	0,76

La detrazione per abitazione principale è stata deliberata in euro 200,00.

L'ente dovrà provvedere a norma dell'art.31, comma 19 della legge 27/12/2002 n. 289 a comunicare ai proprietari la natura di area fabbricabile del terreno posseduto.

## **Addizionale comunale Irpef.**

L'organo esecutivo dell'ente proporrà al Consiglio Comunale per il 2013 la conferma dell'addizionale Irpef applicata nel 2012 nella misura dello 0,2%.

*(Si ricorda che l'art.1, comma 11 del D.L. 138/2011, convertito nella legge148/2011, ha ripristinato a partire dal 1/1/2012 la possibilità di incrementare fino allo 0,8% anche in una unica soluzione. E' possibile differenziare l'addizionale in base al reddito con l'obbligo però di utilizzare gli stessi scaglioni previsti per l'IRPEF)*

*( L'art.14, comma 8 del d.lgs. 23 del 14/3/2011, inoltre, stabilisce che a decorrere dall'anno 2011, le delibere di variazione dell'addizionale comunale all'imposta sul reddito delle persone fisiche hanno effetto dal 1° gennaio dell'anno di pubblicazione sul sito informatico di cui all'articolo 1, comma 3, del citato decreto legislativo n. 360 del 1998, a condizione che detta pubblicazione avvenga entro il 31 dicembre dell'anno a cui la delibera afferisce)*

## **TARES**

Dal 2013 la TARSU viene sostituita dalla TARES, tributo comunale sui rifiuti e sui servizi istituito con l'art.14 del d.l. 201/2011 in sostituzione della Tarsu che, sostanzialmente, si differenzia da quest'ultima per l'obiettivo di remunerare oltre che il servizio di raccolta e smaltimento dei RR.SS.UU. anche altri servizi (come l'illuminazione pubblica); inoltre non consente una parziale copertura del costo dei servizi relativi ai citati RR.SS.UU..

Il gettito, previsto in € 334.940,60, è stato determinato sulla base delle tariffe deliberate dall'ente con delibera del C.C. N.26 del 16/07/2013.

## **Contributo per permesso di costruire**

E' stata verificata la quantificazione dell'entrata per contributi per permesso di costruire sulla base della attuazione dei piani pluriennali e delle convenzioni urbanistiche attivabili nel corso del 2013.

I contributi per permesso di costruire sono calcolati in base:

- al piano regolatore (o PSC) in corso di approvazione;
- al piano regolatore (o PSC)vigente in regime di salvaguardia;
- alle pratiche edilizie in sospeso;
- all'andamento degli accertamenti degli esercizi precedenti.

La previsione per l'esercizio 2013, presenta le seguenti variazioni rispetto alla previsione definitiva 2012 ed agli accertamenti del 2011:

<b>Accertamento 2011</b>	<b>Prev. definitiva 2012</b>	<b>Previsione 2013</b>
33.000	55.000	20.000

### **Trasferimenti correnti dallo Stato**

Il gettito dei trasferimenti erariali è stato previsto in euro 540.094,89 sulla base della comunicazione del Ministero dell'Interno (o di altre fonti).

### **Contributi per funzioni delegate dalla regione**

I contributi per funzioni delegati dalla Regione sono previsti in euro 654.498,71 e sono specificatamente destinati per uguale importo nella spesa, come risulta dalla tabella prevista dal d.p.r. n. 194/96 riportante il quadro analitico per funzioni, servizi ed interventi delle spese per funzioni delegate dalla regione predisposta secondo le norme regionali ai sensi dell'articolo 165, punto 12, del Tuel.

### **Proventi dei servizi pubblici**

Il dettaglio delle previsioni di entrata e spesa (o di proventi e costi) dei servizi dell'ente suddivisi tra servizi a domanda individuale, servizi indispensabili e servizi diversi è il seguente:

<b><i>Servizi a domanda individuale</i></b>				
	<b><i>Entrate/prove nti prev. 2013</i></b>	<b><i>Spese/costi prev. 2013</i></b>	<b><i>% di copertura 2013</i></b>	<b><i>% di copertura 2012</i></b>
Impianti sportivi	1.800,00	13.995,48	12,86	
Box e loggette mercato civico				
Mense scolastiche	27.836,49	64.276,49	43,31	
<b>Totale</b>	<b>29.636,49</b>	<b>78.271,97</b>	<b>37,86</b>	

L'organo esecutivo con deliberazione n. 54 del 19/07/2013 allegata al bilancio, ha determinato le tariffe e la percentuale complessiva di copertura dei servizi a domanda individuale. Si prende atto che, causa ristrutturazione, il mercato civico non sarà agibile per tutto il 2013.

## **SPESE CORRENTI**

Il dettaglio delle previsioni delle spese correnti classificate con criteri economico-funzionali viene dettagliatamente illustrata nella Relazione previsionale e programmatica.

### **Spese di personale**

Con riferimento ai vincoli previsti dall'art. 1, c. 557, L. 296/2006, la spesa del personale, intesa come somma degli interventi 01, 03 e 07 al netto degli incrementi contrattuali dal 2004 in poi, delle spese per formazione e missioni, delle spese per il quale è previsto il rimborso da parte di altri Enti, degli incentivi per la progettazione interna, dei diritti di rogito ecc., è prevista per l'esercizio 2013 in € 548.328,56. Pertanto, si attesta al di sotto della spesa equivalente sostenuta nel 2012 e pari a euro 559.684,99.

Si evidenzia che l'incidenza dell'IRAP (intervento 07) nel 2013 ha subito una forte riduzione per effetto del disposto dell'art. 2, L.R. 12/2013, in base al quale l'aliquota ordinaria dell'8,50% è stata ridotta del 70% e, quindi, portata al 2,55%. Posto che la Corte dei Conti ha recentemente impugnato detta riduzione disposta dalla Regione Sardegna, occorrerà monitorare gli sviluppi normativi e, in caso di ripristino dell'aliquota ordinaria dell'8,5%, reperire le necessarie risorse per far fronte alle maggiori imposte, oltre che intervenire opportunamente sulla spesa del personale per garantire il permanere della stessa entro i limiti imposti dal citato art. 1, c. 557, L. 296/2006.

L'incidenza percentuale delle spese di personale rispetto alle spese correnti ai sensi del comma 7 dell'art. 76 del 112/2008 comprensiva delle spese di personale delle società partecipate come chiarito dalla Corte dei Conti Sezione delle Autonomie con deliberazione n. 14/AUT/2011 depositata il 28/12/11 risulta del 18,72% ;

*(Il comma 7 dell'art. 76 del D.L. 112/2008 dispone che " E' fatto divieto agli enti nei quali l'incidenza delle spese di personale è pari o superiore al 50% delle spese correnti di procedere ad assunzioni di personale a qualsiasi titolo e con qualsivoglia tipologia contrattuale; i restanti enti possono procedere ad assunzioni di personale a tempo indeterminato nel limite del 20 per cento della spesa corrispondente alle cessazioni dell'anno precedente.*

*Ai fini del computo della percentuale di cui al periodo precedente si calcolano le spese sostenute anche dalle società a partecipazione pubblica locale totale o di controllo che sono titolari di affidamento diretto di servizi pubblici locali senza gara, ovvero che svolgono funzioni volte a soddisfare esigenze di interesse generale aventi carattere non industriale, né commerciale, ovvero che svolgono attività nei confronti della pubblica amministrazione a supporto di funzioni amministrative di natura pubblicistica. La disposizione di cui al precedente periodo non si applica alle società quotate su mercati regolamentari. Per gli enti nei quali l'incidenza delle spese di personale è pari o inferiore al 35 per cento delle spese correnti sono ammesse, in deroga al limite del 20 per cento e comunque nel rispetto degli obiettivi del patto di stabilità interno e dei limiti di contenimento complessivi delle spese di personale, le assunzioni per turn-over che consentano l'esercizio delle funzioni fondamentali previste dall'articolo 21, comma 3, lettera b), della legge 5 maggio 2009, n. 42").*

*(La percentuale dell'incidenza della spesa di personale è stata elevata al 50% con l'art.28, comma 11 quater del d.l.201/2011).*

*(L'art.4 comma 103 della legge 12/11/2011 n.183 precisa che il limite del 20% del comma 7 dell'art.76 del d.l. 112/2008, si riferisce al personale a tempo indeterminato).*

*(La Corte dei Conti Sezione delle Autonomie con deliberazione n. 14/AUT/2011 depositata il 28/12/11, ha chiarito le modalità di calcolo per il consolidamento delle spese di personale delle società partecipate ai fini dell'incidenza percentuale sulle spese correnti).*

*(Il comma 557 ter dell'art.1 della legge 296/2006, dispone che in caso di mancato rispetto della riduzione di spese di personale è fatto divieto agli enti di procedere ad assunzioni di personale a qualsiasi titolo, con qualsivoglia tipologia contrattuale, ivi compresi i rapporti di collaborazione continuata e continuativa e di somministrazione, anche con riferimento ai processi di stabilizzazione in atto. E' fatto altresì divieto agli enti di stipulare contratti di servizio con soggetti privati che si configurino come elusivi della presente disposizione).*

L'organo di revisione ha provveduto, ai sensi dell'articolo 19, punto 8, della legge 448/01, ad accertare che i documenti di programmazione del fabbisogno di personale siano improntati al rispetto del principio di riduzione complessiva della spesa, previsto dall'articolo 39 della legge n. 449/97.

L'ente ha previsto la riduzione del trattamento economico complessivo superiore a 90.000 euro

come disposto dall'art.9, comma 2 del d.l. 78/2010.

Il trattamento economico complessivo per i singoli dipendenti, ivi compreso il trattamento economico accessorio, non supera il trattamento economico spettante per l'anno 2010, come disposto dall'art.9, comma 1 del d.l. 78/2010.

#### **Limitazione trattamento accessorio**

L'ammontare delle somme destinate al trattamento accessorio previste in bilancio non superano il corrispondente ammontare dell'esercizio 2010 ridotto annualmente in misura proporzionale all'eventuale riduzione del personale in servizio come disposto dal comma 2 bis dell'art.78 del d.l. 78/2010.

*( la Corte dei conti- sezioni riunite- con delibera n.51 del 4/10/2011 ha chiarito che sono escluse dal blocco di aumento solo le somme relative alle progettazioni interne ed all'avvocatura, mentre sono incluse le somme correlate agli incentivi per recupero Ici, per sponsorizzazioni).*

#### **Spese per incarichi di collaborazione autonoma ( art.46 legge 133/08)**

Nel Bilancio 2013 non sono previste spese per incarichi di collaborazioni autonome.

#### **Spese per acquisto beni, prestazione di servizi e utilizzo di beni di terzi**

In relazione ai vincoli posti dal patto di stabilità interno, dal piano triennale di contenimento delle spese di cui all'art.2, commi da 594 a 599 della legge 244/07 e delle riduzioni di spesa disposte dall'art. 6 del d.l. 78/2010 la previsione per l'anno 2013 è stata ridotta di euro ..... rispetto alla previsione definitiva per l'anno 2012 e di euro ..... rispetto al rendiconto 2011.

In particolare le previsioni per l'anno 2013 rispettano i seguenti limiti calcolati sulla base degli impegni del 2009:

tipologia spesa	Rendiconto 2009	Riduzione disposta	limite	Previsione 2012
Studi e consulenze		80%		
Relazioni pubbliche, convegni, mostre, pubblicità e rappresentanza		80%		
Sponsorizzazioni		100%		
Missioni		50%		
Formazione		50%		
Acquisto, manutenzione, noleggio, esercizio autovetture		20%		

(l'art.16, comma 26 del d.l. 138/2011, dispone l'obbligo per i Comuni di elencare le spese di rappresentanza sostenute in ciascun anno in un prospetto ( lo schema tipo è stato indicato dal Ministro dell'Interno) da allegare al rendiconto e da trasmettere alla Sezione regionale di controllo della Corte dei conti. Il prospetto deve essere pubblicato nel sito web dell'ente entro 10 giorni dalla approvazione del rendiconto )

#### **Fondo di riserva**

La consistenza del fondo di riserva ordinario rientra nei limiti previsti dall'articolo 166 del tuel (non inferiore allo 0,30 e non superiore al 2% del totale delle spese correnti inizialmente previste) ed in quelli previsti dal regolamento di contabilità ed è pari allo 0,77 % delle spese correnti.



## **SPESE IN CONTO CAPITALE**

L'ammontare della spesa in conto capitale, pari a € 361.251,21, è pareggiata dalle entrate ad essa destinate nel rispetto delle specifiche destinazioni di legge, come dimostrato nel punto 5 delle verifiche degli equilibri.

### Indebitamento

Le spese d'investimento previste nel 2013 sono finanziate con indebitamento per € zero così distinto:

- euro .....con aperture di credito
- euro.....con prestito obbligazionario
- euro .....con prestito obbligazionario in pool
- euro ..... con assunzione di mutui flessibili
- euro ..... con assunzione di mutui
- euro..... con cartolarizzazioni di flussi di entrata
- euro..... con cartolarizzazioni con corrispettivo iniziale inferiore all'85% dei prezzi di mercato dell'attività
- euro..... con cartolarizzazioni garantite da pubbliche amministrazioni
- euro..... con operazioni di cessione o cartolarizzazione dei crediti vantati da fornitori di beni e servizi per i cui pagamenti l'ente assume, ancorchè indirettamente, nuove obbligazioni, anche mediante la ristrutturazione dei piani di ammortamento
- Euro .....con premio da introitare al momento del perfezionamento di operazioni derivate.

### **Interessi passivi e oneri finanziari diversi**

La previsione di spesa per interessi passivi e oneri finanziari diversi, pari a € 36.408,14, è congrua sulla base del riepilogo predisposto dal responsabile del servizio finanziario dei mutui e degli altri prestiti contratti a tutt'oggi e rientra nel limite di indebitamento previsto dall'articolo 204 del Tuel come modificato dall'art.8 della legge 183/2011.

L'indebitamento dell'ente subisce la seguente evoluzione:

<b>anno</b>	<b>2010</b>	<b>2011</b>	<b>2012</b>	<b>2013</b>	<b>2014</b>	<b>2015</b>
residuo debito						
nuovi prestiti						
prestiti rimborsati	91.128	96.523	102.007	107.551	113.966	115.859
estinzioni anticipate						
<b>totale fine anno</b>	<b>- 91.128</b>	<b>- 96.523</b>	<b>- 102.007</b>	<b>- 107.551</b>	<b>- 113.966</b>	<b>- 115.859</b>
abitanti al 31/12						
debito medio per abitante	#DIV/0!	#DIV/0!	#DIV/0!	#DIV/0!	#DIV/0!	#DIV/0!

### **Anticipazioni di cassa**

In bilancio non sono previste anticipazioni di cassa, consentite nel limite del 25% delle entrate correnti.



## **VERIFICA ATTENDIBILITA' E CONGRUITA' BILANCIO PLURIENNALE 2013-2015**

Il bilancio pluriennale è redatto in conformità a quanto previsto dall'articolo 171 del Tuel e secondo lo schema approvato con il d.p.r. n. 194/96 (*l'utilizzo di tale schema non è obbligatorio; col regolamento di contabilità l'ente può approvare modelli diversi che, comunque, devono indicare i principi previsti dall'articolo 171*).

Il documento, per la parte relativa alla spesa, è articolato in programmi, titoli, servizi ed interventi.

Le spese correnti sono ripartite tra consolidate e di sviluppo.

Gli stanziamenti previsti nel bilancio pluriennale, che per il primo anno coincidono con quelli del bilancio annuale di competenza, hanno carattere autorizzatorio costituendo limiti agli impegni di spesa.

Le previsioni di entrata e di spesa iscritte nel bilancio pluriennale tengono conto:

- dell'osservanza dei principi del bilancio previsti dall'articolo 162 del Tuel e dei postulati dei principi contabili degli enti locali e del principio contabile n. 1;
- dei mezzi finanziari destinati alla copertura delle spese correnti e al finanziamento delle spese di investimento;
- della dimostrazione della capacità di ricorso alle fonti di finanziamento ai sensi dell'articolo 204 del Tuel;
- del tasso di inflazione programmato (*il calcolo non deve essere limitato ad un semplice ed automatico incremento percentuale delle spese e delle entrate nei diversi esercizi ma occorre tener conto dei costi effettivi e certi e delle maggiori o minori spese scaturenti da impegni assunti negli anni precedenti e dai nuovi programmi*);
- degli impegni di spesa già assunti ai sensi dell'articolo 183, commi 6 e 7, dell'articolo 200 e dell'articolo 201, comma 2, del Tuel;
- delle linee programmatiche relative alle azioni e ai progetti da realizzare presentate all'organo consiliare ai sensi dell'articolo 46, comma 3, del Tuel;
- del piano generale di sviluppo dell'ente;
- delle previsioni contenute nel programma triennale ed elenco annuale dei lavori pubblici;
- delle previsioni contenute negli strumenti urbanistici;
- dei piani economici-finanziari approvati e della loro ricaduta nel triennio;
- della manovra tributaria e tariffaria deliberata o attuabile in rapporto alla normativa vigente;
- della programmazione triennale del fabbisogno di personale di cui all'art. 91 del Tuel;
- del rispetto del patto di stabilità interno;
- del piano delle alienazioni e valorizzazione del patrimonio immobiliare;
- delle riduzioni dei trasferimenti e dei vincoli sulle spese di personale.

## OSSERVAZIONI E SUGGERIMENTI

L'organo di revisione a conclusione delle verifiche esposte nei punti precedenti considera:

### **a) Riguardo alle previsioni parte corrente anno 2013**

Congrue le previsioni di spesa ed attendibili le entrate previste sulla base:

- delle risultanze del rendiconto 2011;
- della ricognizione dello stato di attuazione dei programmi e salvaguardia degli equilibri effettuata per il 2012 ai sensi dell'art. 193 del Tuel;
- del bilancio delle aziende speciali, consorzi, istituzioni e società partecipate;
- della valutazione del gettito effettivamente accertabile per i diversi cespiti d'entrata;
- degli effetti derivanti da spese disposte da leggi, contratti ed atti che obbligano giuridicamente l'ente;
- degli effetti derivanti dalla manovra finanziaria che l'ente ha attuato sulle entrate e sulle spese;
- dei vincoli sulle spese e riduzioni dei trasferimenti erariali;
- dei vincoli disposti per il rispetto del patto di stabilità interno e delle norme relative al concorso degli enti locali alla realizzazione degli obiettivi di finanza pubblica;
- di tutti gli altri elementi *(forniti dall'amministrazione o rilevati dall'organo di revisione nel suo operato)*:

### **b) Riguardo alle previsioni parte corrente pluriennali**

Attendibili e congrue le previsioni contenute nel bilancio pluriennale in quanto rilevano:

- i riflessi delle decisioni già prese e di quelle da effettuare descritte nella relazione previsionale e programmatica e nel programma triennale del fabbisogno di personale;
- gli oneri indotti delle spese in conto capitale;
- gli oneri derivanti dalle assunzioni di prestiti.

### **c) Riguardo alle previsioni per investimenti**

Conforme la previsione dei mezzi di copertura finanziaria e delle spese per investimenti, all'elenco annuale degli interventi ed al programma triennale dei lavori pubblici, allegati al bilancio.

Coerente la previsione di spesa per investimenti con il programma amministrativo, il piano generale di sviluppo dell'ente, il piano triennale dei lavori pubblici e la programmazione dei pagamenti, ritenendo che la realizzazione degli interventi previsti per l'anno 2013 sarà possibile a condizione che siano concretamente accertate tutte le entrate previste.

### **d) Riguardo agli obiettivi di finanza pubblica (patto di stabilità)**

Con le previsioni contenute nello schema di bilancio, l'ente può conseguire negli anni 2013, 2014 e 2015, gli obiettivi di finanza pubblica.

*Il mancato rispetto del patto di stabilità interno comporta le seguenti sanzioni (vedi art.7, comma 2 d.lgs. n.149/2011):*

- *Riduzione del fondo sperimentale di riequilibrio o del fondo perequativo in misura pari alla differenza tra risultato registrato ed obiettivo programmatico e comunque per un importo non superiore al 3% delle entrate correnti nell'ultimo consuntivo*
- *Divieto di impegnare nell'anno successivo a quello di mancato rispetto spese correnti in misura superiore all'importo annuale medio dell'ultimo triennio;*
- *Divieto di ricorrere all'indebitamento per investimenti;*
- *Divieto di assunzione di personale a qualsiasi titolo, con qualsivoglia tipologia contrattuale compresi co.co.co. e somministrazioni anche con riferimento ai processi di stabilizzazione in atto;*
- *Divieto di stipulare contratti di servizio con soggetti privati che si configurino come elusivi delle predette disposizioni sul personale;*
- *Rideterminazione indennità di funzione e gettoni di presenza agli amministratori con applicazione di una riduzione del 30% rispetto all'ammontare risultante alla data del 30/6/2010;*

- *Divieto di incremento delle risorse decentrate (art. 8, comma 1 CCNL 14/1/2008).*

**e) Riguardo ai proventi per rilascio permesso di costruire.**

Tenuto conto che l'accertamento di tale particolare entrate dipende dalla richieste di costruire il cui andamento è influenzato dall'andamento del mercato immobiliare si ritiene necessario impegnare le spese corrispondenti solo al momento dell'accertamento della entrata.

**CONCLUSIONI**

In relazione alle motivazioni specificate nel presente parere, richiamato l'articolo 239 del Tuel e tenuto conto:

- del parere espresso dal responsabile del servizio finanziario
- delle variazioni rispetto all'anno precedente

l'organo di revisione:

- ha verificato che il bilancio è stato redatto nell'osservanza delle norme di legge, dello statuto dell'ente, del regolamento di contabilità, dei principi previsti dall'articolo 162 del Tuel, dei postulati dei principi contabili degli enti locali e del principio contabile n. 1 degli enti locali;
- ha rilevato la coerenza interna, la congruità e l'attendibilità contabile delle previsioni di bilancio e dei programmi e progetti;
- ha rilevato la coerenza esterna ed in particolare la possibilità con le previsione proposte di rispettare i limiti disposti per il patto di stabilità e delle norme relative al concorso degli enti locali alla realizzazione degli obiettivi di finanza pubblica

ed esprime, pertanto, parere favorevole sulla proposta di bilancio di previsione 2013 e sui documenti allegati.

*SINI, 01/08/2013*



**IL REVISORE UNICO  
Dott. Mauro Serra**

A handwritten signature in black ink, appearing to read "Mauro Serra", written over a horizontal line.