

CONTO DEL BILANCIO - PARTE ENTRATA ANNO 2011

Codice e Num.	DESCRIZIONE	RS	Residui conservati e Stanzamenti definitivi di Bilancio	Conto del tesoriere	Determinazioni Residui	Accertamenti	Maggiori o Minori Entrate
			Residui (A)	Riscossioni	Residui da riportare		
		CP	Competenza (F)	Competenza (G)	Competenza (H)	Residui (D = B + C)	(E = D - A)
		T	Totale (M)	Totale (N)	Residui al 31 dicembre (O = C + H)	Accert. al 31 dicembre (P = D + I)	(L = I - F) (L = F - I)
0000001	AVANZO DI AMMINISTRAZIONE	RS	0,00	0,00	0,00	0,00	0,00
100		CP	0,00	0,00	0,00	0,00	0,00
1 0		T	0,00	0,00	0,00	0,00	
0000001	AVANZO DI AMMINISTRAZIONE NON VINCOLATO	RS	0,00	0,00	0,00	0,00	0,00
100		CP	340.530,36	0,00	0,00	0,00	-340.530,36
1 1		T	340.530,36	0,00	0,00	0,00	
0000001	AVANZO DI AMMINISTRAZIONE VINCOLATO	RS	0,00	0,00	0,00	0,00	0,00
100		CP	79.135,78	0,00	0,00	0,00	-79.135,78
1 2		T	79.135,78	0,00	0,00	0,00	
0000001	AVANZO DI AMMINISTRAZIONE DA FONDO AMMORTAMENTO	RS	0,00	0,00	0,00	0,00	0,00
100		CP	0,00	0,00	0,00	0,00	0,00
1 3		T	0,00	0,00	0,00	0,00	
0000001	AVANZO DI AMMINISTRAZIONE DA INVESTIMENTI	RS	0,00	0,00	0,00	0,00	0,00
100		CP	286.203,92	0,00	0,00	0,00	-286.203,92
1 4		T	286.203,92	0,00	0,00	0,00	
	AVANZO DI AMMINISTRAZIONE	RS					
		CP	705.870,06				-705.870,06
		T	705.870,06				
TITOLO : 1 ENTRATE TRIBUTARIE							
CATEGORIA : 1 Imposte							
1010010	IMPOSTA COMUNALE SUGLI IMMOBILI	RS	30.000,00	2.568,69	22.431,31	25.000,00	-5.000,00
		CP	130.000,00	105.855,45	15.655,67	121.511,12	-8.488,88
		T	160.000,00	108.424,14	38.086,98	146.511,12	
1010030	IMPOSTA COMUNALE SULLA PUBBLICITA'	RS	32,00	32,00		32,00	
		CP	2.000,00	925,68	95,80	1.021,48	-978,52
		T	2.032,00	957,68	95,80	1.053,48	
1010040	ADDIZIONALE COMUNALE SUL CONSUMO DI ENERGIA ELETTRICA	RS					
		CP	34.000,00	31.374,93		31.374,93	-2.625,07
		T	34.000,00	31.374,93		31.374,93	
1010050	ALTRE IMPOSTE	RS	21.458,15	14.386,18	7.071,97	21.458,15	
		CP	30.000,00	5.000,00	25.000,00	30.000,00	
		T	51.458,15	19.386,18	32.071,97	51.458,15	
	TOTALI CATEGORIA 01	RS	51.490,15	16.986,87	29.503,28	46.490,15	-5.000,00
		CP	196.000,00	143.156,06	40.751,47	183.907,53	-12.092,47
		T	247.490,15	160.142,93	70.254,75	230.397,68	
CATEGORIA : 2 Tasse							
1020060	TASSA PER L'OCCUPAZIONE DI SPAZI E DI AREE PUBBLICHE	RS	682,79	963,80		963,80	281,01
		CP	7.000,00	4.853,33	593,80	5.447,13	-1.552,87
		T	7.682,79	5.817,13	593,80	6.410,93	
1020070	TASSA PER LO SMALTIMENTO DEI RIFIUTI SOLIDI URBANI	RS	501.616,66	77.824,30	422.519,83	500.344,13	-1.272,53
		CP	242.538,30		242.538,30	242.538,30	
		T	744.154,96	77.824,30	665.058,13	742.882,43	
1020090	TASSA DI CONCESSIONE SU ATTI E PROVVEDIMENTI COMUNALI	RS					
		CP					
		T					

CONTO DEL BILANCIO - PARTE ENTRATA ANNO 2011

Codice e Num.	DESCRIZIONE		Residui conservati e Stanziamenti definitivi di Bilancio	Conto del tesoriere	Determinazioni Residui	Accertamenti	Maggiori o Minori Entrate
				Riscossioni	Residui da riportare		
		RS	Residui (A)	Residui (B)	Residui (C)	Residui (D = B + C)	(E = D - A) (E = A - D)
		CP	Competenza (F)	Competenza (G)	Competenza (H)	Competenza (I = G + H)	(L = I - F) (L = F - I)
		T	Totale (M)	Totale (N)	Residui al 31 dicembre (O = C + H)	Accert. al 31 dicembre (P = D + I)	
1020100	ALTRE TASSE	RS					
		CP					
		T					
<input type="checkbox"/> TOTALI CATEGORIA 02		RS	502.299,45	78.788,10	422.519,83	501.307,93	-991,52
		CP	249.538,30	4.853,33	243.132,10	247.985,43	-1.552,87
		T	751.837,75	83.641,43	665.651,93	749.293,36	
CATEGORIA : 3 Tributi speciali ed altre entrate tributarie proprie							
1030110	DIRITTI SULLE PUBBLICHE AFFISSIONI	RS	175,00	175,00		175,00	
		CP	800,00	568,40	200,00	768,40	-31,60
		T	975,00	743,40	200,00	943,40	
1030120	ALTRI TRIBUTI SPECIALI ED ENTRATE TRIBUTARIE	RS	49.130,92		49.130,92	49.130,92	
		CP					
		T	49.130,92		49.130,92	49.130,92	
<input type="checkbox"/> TOTALI CATEGORIA 03		RS	49.305,92	175,00	49.130,92	49.305,92	
		CP	800,00	568,40	200,00	768,40	-31,60
		T	50.105,92	743,40	49.330,92	50.074,32	
<input type="checkbox"/> TOTALI TITOLO 1		RS	603.095,52	95.949,97	501.154,03	597.104,00	-5.991,52
		CP	446.338,30	148.577,79	284.083,57	432.661,36	-13.676,94
		T	1.049.433,82	244.527,76	785.237,60	1.029.765,36	

CONTO DEL BILANCIO - PARTE ENTRATA ANNO 2011

Codice e Num.	DESCRIZIONE		Residui conservati e Stanziamenti definitivi di Bilancio	Conto del tesoriere	Determinazioni Residui	Accertamenti	Maggiori o Minori Entrate	
				Riscossioni	Residui da riportare			
				Residui (A)	Residui (B)			Residui (C)
				Competenza (F)	Competenza (G)			Competenza (H)
T	Totale (M)	Totale (N)	Residui al 31 dicembre (O = C + H)	Accert. al 31 dicembre (P = D + I)				
TITOLO : 2 ENTRATE DERIVANTI DA CONTRIBUTI E TRASF. CORRENTI DELLO STATO, DELLA REGIONE E DI ALTRI ENTI PUBBLICI ANCHE IN RAPPORTO ALL'ESERCIZIO DI FUNZ. DELEG.								
CATEGORIA : 1 Contributi e trasferimenti correnti dallo Stato								
2010130	TRASFERIMENTI CORRENTI DELLO STATO A CARATTERE GENERALE	RS	14.640,53	35.971,00		35.971,00	21.330,47	
		CP	702.654,22	658.176,93	44.477,29	702.654,22		
		T	717.294,75	694.147,93	44.477,29	738.625,22		
2010140	TRASFERIMENTI CORRENTI DELLO STATO FINALIZZATI	RS	259,93		259,93	259,93		
		CP	40.671,87	47.289,44		47.289,44	6.617,57	
		T	40.931,80	47.289,44	259,93	47.549,37		
2010170	FUNZIONI DI ISTRUZIONE PUBBLICA	RS	203,90		203,89	203,89	-0,01	
		CP	6.927,38		6.927,38	6.927,38		
		T	7.131,28		7.131,27	7.131,27		
2010230	FUNZIONI NEL SETTORE SOCIALE	RS						
		CP	225,17	225,17		225,17		
		T	225,17	225,17		225,17		
2010260	FUNZIONI GENERALI DI AMMINISTRAZION DI GESTIONE E DI CONTROLLO	RS						
		CP	5.464,00	5.464,00		5.464,00		
		T	5.464,00	5.464,00		5.464,00		
2010520	SCUOLA MATERNA	RS	9.194,62	10.659,31		10.659,31	1.464,69	
		CP	5.426,49		5.426,49	5.426,49		
		T	14.621,11	10.659,31	5.426,49	16.085,80		
2010990	TRASFERIMENTI ORDINARI DI CAPITALE DALLO STATO	RS	2.209,76	2.864,20		2.864,20	654,44	
		CP	19.026,71	13.109,40	5.917,31	19.026,71		
		T	21.236,47	15.973,60	5.917,31	21.890,91		
☐ TOTALI CATEGORIA 01		RS	26.508,74	49.494,51	463,82	49.958,33	23.449,59	
		CP	780.395,84	724.264,94	62.748,47	787.013,41	6.617,57	
		T	806.904,58	773.759,45	63.212,29	836.971,74		
CATEGORIA : 2 Contributi e trasferimenti correnti dalla Regione								
2020170	FUNZIONI DI ISTRUZIONE PUBBLICA	RS						
		CP						
		T						
2020180	FUNZIONI RELATIVE ALLA CULTURA E AI BENI CULTURALI	RS	11.497,00	11.497,00		11.497,00		
		CP	8.742,91		3.322,50	3.322,50	-5.420,41	
		T	20.239,91	11.497,00	3.322,50	14.819,50		
2020200	FUNZIONI NEL CAMPO TURISTICO	RS						
		CP						
		T						
2020230	FUNZIONI NEL SETTORE SOCIALE	RS	76.169,88	46.105,43	30.064,45	76.169,88		
		CP	191.775,26	154.972,00	10.613,96	165.585,96	-26.189,30	
		T	267.945,14	201.077,43	40.678,41	241.755,84		
2020240	FUNZIONI NEL CAMPO DELLO SVILUPPO ECONOMICO	RS						
		CP	4.791,72	2.395,86	2.395,86	4.791,72		
		T	4.791,72	2.395,86	2.395,86	4.791,72		
2020250	ALTRI CONTRIBUTI E TRASFERIMENTI CORRENTI DALLA REGIONE	RS	196.644,34	142.421,31	4.223,03	146.644,34	-50.000,00	
		CP	534.096,65	349.890,50	182.696,06	532.586,56	-1.510,09	
		T	730.740,99	492.311,81	186.919,09	679.230,90		

CONTO DEL BILANCIO - PARTE ENTRATA ANNO 2011

Codice e Num.	DESCRIZIONE		Residui conservati e Stanzamenti definitivi di Bilancio	Conto del tesoriere	Determinazioni Residui	Accertamenti	Maggiori o Minori Entrate
				Riscossioni	Residui da riportare		
		RS	Residui (A)	Residui (B)	Residui (C)	Residui (D = B + C)	(E = D - A) (E = A - D)
		CP	Competenza (F)	Competenza (G)	Competenza (H)	Competenza (I = G + H)	(L = I - F) (L = F - I)
		T	Totale (M)	Totale (N)	Residui al 31 dicembre (O = C + H)	Accert. al 31 dicembre (P = D + I)	
2020260	FUNZIONI GENERALI DI AMMINISTRAZION DI GESTIONE E DI CONTROLLO	RS					
		CP	8.000,00		6.404,07	6.404,07	-1.595,93
		T	8.000,00		6.404,07	6.404,07	
2020320	FUNZIONI RIGUARDANTI LA GESTIONE DE TERRITORIO E DELL'AGRICOLTURA	RS					
		CP	33.804,60	33.804,60		33.804,60	
		T	33.804,60	33.804,60		33.804,60	
☐ TOTALI CATEGORIA 02		RS	284.311,22	200.023,74	34.287,48	234.311,22	-50.000,00
		CP	781.211,14	541.062,96	205.432,45	746.495,41	-34.715,73
		T	1.065.522,36	741.086,70	239.719,93	980.806,63	

CATEGORIA : 3 Contributi e trasferimenti dalla Regione per funzioni delegate

2030170	FUNZIONI DI ISTRUZIONE PUBBLICA	RS	16.071,41	16.071,41		16.071,41	
		CP	15.649,89		15.649,89	15.649,89	
		T	31.721,30	16.071,41	15.649,89	31.721,30	
2030180	FUNZIONI RELATIVE ALLA CULTURA E AI BENI CULTURALI	RS					
		CP	3.148,18				-3.148,18
		T	3.148,18				
2030230	FUNZIONI NEL SETTORE SOCIALE	RS	76.484,24	36.668,12	31.896,12	68.564,24	-7.920,00
		CP	481.483,45	377.329,40	82.463,02	459.792,42	-21.691,03
		T	557.967,69	413.997,52	114.359,14	528.356,66	
2030240	FUNZIONI NEL CAMPO DELLO SVILUPPO ECONOMICO	RS					
		CP					
		T					
2030250	ALTRI CONTRIBUTI E TRASFERIMENTI CORRENTI DALLA REGIONE	RS					
		CP	3.742,11	3.742,11		3.742,11	
		T	3.742,11	3.742,11		3.742,11	
2030340	FUNZIONI NEL SETTORE SOCIALE	RS	17.759,65	17.759,65		17.759,65	
		CP	72.098,56		31.325,35	31.325,35	-40.773,21
		T	89.858,21	17.759,65	31.325,35	49.085,00	
2030360	ALTRI CONTRIBUTI E TRASFERIMENTI PER FUNZIONI DELEGATE ALLA REGIONE	RS	1.508,00	1.508,00		1.508,00	
		CP					
		T	1.508,00	1.508,00		1.508,00	
2030800	SERVIZI RELATIVI ALL'AGRICOLTURA	RS					
		CP					
		T					
☐ TOTALI CATEGORIA 03		RS	111.823,30	72.007,18	31.896,12	103.903,30	-7.920,00
		CP	576.122,19	381.071,51	129.438,26	510.509,77	-65.612,42
		T	687.945,49	453.078,69	161.334,38	614.413,07	

CATEGORIA : 5 Contributi e trasferimenti correnti da altri enti del settore pubblico

2050180	FUNZIONI RELATIVE ALLA CULTURA E AI BENI CULTURALI	RS					
		CP					
		T					
2050230	FUNZIONI NEL SETTORE SOCIALE	RS					
		CP					
		T					
2050260	FUNZIONI GENERALI DI AMMINISTRAZION DI GESTIONE E DI CONTROLLO	RS					
		CP					
		T					

CONTO DEL BILANCIO - PARTE ENTRATA ANNO 2011

Codice e Num.	DESCRIZIONE		Residui conservati e Stanziam. definitivi di Bilancio	Conto del tesoriere	Determinazioni Residui	Accertamenti	Maggiori o Minori Entrate
				Riscossioni	Residui da riportare		
		RS	Residui (A)	Residui (B)	Residui (C)	Residui (D = B + C)	(E = D - A) (E = A - D)
		CP	Competenza (F)	Competenza (G)	Competenza (H)	Competenza (I = G + H)	(L = I - F) (L = F - I)
		T	Totale (M)	Totale (N)	Residui al 31 dicembre (O = C + H)	Accert. al 31 dicembre (P = D + I)	
2050260	CONTRIBUTI DA TRASFERIMENTI CORRENTI DA COMUNI E UNIONE DI COMUNI	RS	45.666,69	41.067,64	4.599,05	45.666,69	
		CP	26.400,00	10.727,84	15.672,16	26.400,00	
		T	72.066,69	51.795,48	20.271,21	72.066,69	
2050280	FUNZIONI RELATIVE ALLA CULTURA E AI BENI CULTURALI	RS					
		CP					
		T					
2050440	CONTRIBUTI E TRASFERIMENTI CORRENTI DA ALTRI ENTI DEL SETTORE PUBBLICO	RS	1.392,42		1.392,42	1.392,42	
		CP	1.101,80		1.101,80	1.101,80	
		T	2.494,22		2.494,22	2.494,22	
2050440		RS	1.216,54				-1.216,54
		CP	1.216,54				-1.216,54
		T	2.433,08				
2050440	CONTRIBUTI E TRASFERIMENTI CORRENTI DA ALTRI ENTI DEL SETTORE PUBBLICO	RS	3.746,75	3.746,75		3.746,75	
		CP	3.746,75		3.546,75	3.546,75	-200,00
		T	7.493,50	3.746,75	3.546,75	7.293,50	
☐ TOTALI CATEGORIA 05		RS	52.022,40	44.814,39	5.991,47	50.805,86	-1.216,54
		CP	32.465,09	10.727,84	20.320,71	31.048,55	-1.416,54
		T	84.487,49	55.542,23	26.312,18	81.854,41	
☐ TOTALI TITOLO 2		RS	474.665,66	366.339,82	72.638,89	438.978,71	-35.686,95
		CP	2.170.194,26	1.657.127,25	417.939,89	2.075.067,14	-95.127,12
		T	2.644.859,92	2.023.467,07	490.578,78	2.514.045,85	


CONTO DEL BILANCIO - PARTE ENTRATA ANNO 2011

Codice e Num.	DESCRIZIONE		Residui conservati e Stanziamenti definitivi di Bilancio		Conto del tesoriere	Determinazioni Residui	Accertamenti	Maggiori o Minori Entrate
			RS	Residui (A)	Riscossioni	Residui da riportare		
					CP	Competenza (F)	Competenza (G)	Competenza (H)
			T	Totale (M)	Totale (N)	Residui al 31 dicembre (O = C + H)	Accert. al 31 dicembre (P = D + I)	
TITOLO : 3 ENTRATE EXTRATRIBUTARIE								
CATEGORIA : 1 Proventi dei servizi pubblici								
3010450	SEGRETERIA GENERALE, PERSONALE ED ORGANIZZAZIONE	RS	475,00	471,87			471,87	-3,13
		CP	10.000,00	6.002,80	2.549,60		8.552,40	-1.447,60
		T	10.475,00	6.474,67	2.549,60		9.024,27	
3010460	UFFICIO TECNICO	RS	15,00	15,00			15,00	
		CP	200,00	75,00	25,00		100,00	-100,00
		T	215,00	90,00	25,00		115,00	
3010470	ANAGRAFE, STATO CIVILE, ELETTORALE, LEVA E SERVIZIO STATISTICO	RS	325,00	321,94			321,94	-3,06
		CP	2.100,00	1.762,67	201,31		1.963,98	-136,02
		T	2.425,00	2.084,61	201,31		2.285,92	
3010480	ALTRI SERVIZI GENERALI	RS	5.766,97	1.092,57	4.694,40		5.786,97	20,00
		CP	15.000,00	7.548,07	170,00		7.718,07	-7.281,93
		T	20.766,97	8.640,64	4.864,40		13.505,04	
3010510	RISORSE FINALIZZATE CODICE DELLA STRADA	RS	2.133,55		2.133,55		2.133,55	
		CP	2.000,00		198,00		198,00	-1.802,00
		T	4.133,55		2.331,55		2.331,55	
3010550	ASSISTENZA SCOLASTICA, TRASPORTO, REFEZIONE E ALTRI SERVIZI	RS	5.728,00	5.728,00			5.728,00	
		CP	11.500,00	7.926,80	3.573,20		11.500,00	
		T	17.228,00	13.654,80	3.573,20		17.228,00	
3010590	STADIO COMUNALE, PALAZZO DELLO SPORT ED ALTRI IMPIANTI	RS						
		CP	500,00					-500,00
		T	500,00					
3010680	SERVIZIO IDRICO INTEGRATO	RS	98.234,69		98.234,69		98.234,69	
		CP						
		T	98.234,69		98.234,69		98.234,69	
3010730	ASSISTENZA, BENEFICENZA PUBBLICA E SERVIZI DIVERSI ALLA PERSONA	RS	15.481,73	10.360,40	5.121,33		15.481,73	
		CP	76.200,00	32.382,92	14.974,43		47.357,35	-28.842,65
		T	91.681,73	42.743,32	20.095,76		62.839,08	
3010750	FIERE MERCATI E SERVIZI CONNESSI	RS	10.667,04	1.440,00	9.227,04		10.667,04	
		CP	7.200,00		6.514,00		6.514,00	-686,00
		T	17.867,04	1.440,00	15.741,04		17.181,04	
☐ TOTALI CATEGORIA 01		RS	138.826,98	19.429,78	119.411,01		138.840,79	13,81
		CP	124.700,00	55.698,26	28.205,54		83.903,80	-40.796,20
		T	263.526,98	75.128,04	147.616,55		222.744,59	
CATEGORIA : 2 Proventi dei beni dell'ente								
3020220	FUNZIONI RIGUARDANTI LA GESTIONE DEL TERRITORIO E DELL'AMBIENTE	RS						
		CP	45.000,00	45.000,00			45.000,00	
		T	45.000,00	45.000,00			45.000,00	
3020860	GESTIONE DEI FABBRICATI	RS	20.903,08	4.176,13	17.096,67		21.272,80	369,72
		CP	16.300,00	14.715,92	7.587,36		22.303,28	6.003,28
		T	37.203,08	18.892,05	24.684,03		43.576,08	
3020870	GESTIONE DEI TERRENI	RS						
		CP	26.000,00	13.344,59	5.984,72		19.329,31	-6.670,69
		T	26.000,00	13.344,59	5.984,72		19.329,31	

CONTO DEL BILANCIO - PARTE ENTRATA ANNO 2011

Codice e Num.	DESCRIZIONE	RS	Residui conservati e Stanzamenti definitivi di Bilancio	Conto del tesoriere	Determinazioni Residui	Accertamenti	Maggiori o Minori Entrate
			Residui (A)	Riscossioni	Residui da riportare		
		CP	Competenza (F)	Competenza (G)	Competenza (H)	Residui (D = B + C)	(E = D - A)
		T	Totale (M)	Totale (N)	Residui al 31 dicembre (O = C + H)	Accert. al 31 dicembre (P = D + I)	(E = A - D)
	TOTALI CATEGORIA 02	RS	20.903,08	4.176,13	17.096,67	21.272,80	369,72
		CP	87.300,00	73.060,51	13.572,08	86.632,59	-667,41
		T	108.203,08	77.236,64	30.668,75	107.905,39	
CATEGORIA : 3 Interessi su anticipazioni e crediti							
3030370	FUNZIONI GENERALI DI AMMINISTRAZION E DI GESTIONE E DI CONTROLLO	RS					
		CP					
		T					
3030890	INTERESSI SU DEPOSITI DI DENARO O VALORI MOBILIARI	RS					
		CP					
		T					
3030890	INTERESSI SU DEPOSITI DI DENARO	RS	798,09	798,09		798,09	
		CP	10.500,00	7.692,48	2.827,03	10.519,51	19,51
		T	11.298,09	8.490,57	2.827,03	11.317,60	
3030910	INTERESSI SU ANTICIPAZIONI E CREDIT DIVERSI	RS					
		CP					
		T					
3030940	PROVENTI DIVERSI	RS					
		CP					
		T					
	TOTALI CATEGORIA 03	RS	798,09	798,09		798,09	
		CP	10.500,00	7.692,48	2.827,03	10.519,51	19,51
		T	11.298,09	8.490,57	2.827,03	11.317,60	
CATEGORIA : 5 Proventi diversi.							
3050150	FUNZIONI GENERALI DI AMMINISTRAZION DI GESTIONE E DI CONTROLLO	RS					
		CP					
		T					
3050300	FUNZIONI NEL CAMPO TURISTICO	RS					
		CP					
		T					
3050350	FENZIONI NEL CAMPO DELLO SVILUPPO ECONOMICO	RS					
		CP					
		T					
3050550	ASSISTENZA SCOLASTICA, TRASPORTO, REFEZIONE E ALTRI SERVIZI	RS					
		CP					
		T					
3050605	RIMBORSO SPESE SERVIZI	RS	66.000,00		66.000,00	66.000,00	
		CP					
		T	66.000,00		66.000,00	66.000,00	
3050730	ASSISTENZA, BENEFICENZA PUBBLICA E SERVIZI DIVERSI ALLA PERSONA	RS					
		CP					
		T					
3050940	PROVENTI DIVERSI	RS	55.937,37	16.642,45	22.532,05	39.174,50	-16.762,87
		CP	153.410,01	107.827,29	22.324,95	130.152,24	-23.257,77
		T	209.347,38	124.469,74	44.857,00	169.326,74	
	TOTALI CATEGORIA 05	RS	121.937,37	16.642,45	88.532,05	105.174,50	-16.762,87
		CP	153.410,01	107.827,29	22.324,95	130.152,24	-23.257,77
		T	275.347,38	124.469,74	110.857,00	235.326,74	

CONTO DEL BILANCIO - PARTE ENTRATA ANNO 2011

Codice e Num.	DESCRIZIONE		Residui conservati e Stanzamenti definitivi di Bilancio	Conto del tesoriere	Determinazioni Residui	Accertamenti	Maggiori o Minori Entrate
				Riscossioni	Residui da riportare		
		RS	Residui (A)	Residui (B)	Residui (C)	Residui (D = B + C)	(E = D - A) (E = A - D)
		CP	Competenza (F)	Competenza (G)	Competenza (H)	Competenza (I = G + H)	(L = I - F) (L = F - I)
		T	Totale (M)	Totale (N)	Residui al 31 dicembre (O = C + H)	Accert. al 31 dicembre (P = D + I)	
		RS	282.465,52	41.046,45	225.039,73	266.086,18	-16.379,34
		CP	375.910,01	244.278,54	66.929,60	311.208,14	-64.701,87
		T	658.375,53	285.324,99	291.969,33	577.294,32	
	TOTALI TITOLO 3						

CONTO DEL BILANCIO - PARTE ENTRATA ANNO 2011

Codice e Num.	DESCRIZIONE		Residui conservati e Stanziamenti definitivi di Bilancio		Conto del tesoriere	Determinazioni Residui	Accertamenti	Maggiori o Minori Entrate
			RS	Residui (A)	Riscossioni	Residui da riportare		
					CP	Competenza (F)	Competenza (G)	Competenza (H)
			T	Totale (M)	Totale (N)	Residui al 31 dicembre (O = C + H)	Accert. al 31 dicembre (P = D + I)	
TITOLO : 4 ENTRATE DERIVANTI DA ALIENAZIONI, DA TRASFERIMENTI DI CAPITALE E DA RISCOSSIONI DI CREDITI								
CATEGORIA : 1 Alienazione di beni patrimoniali								
4010960	ALIENAZIONE BENI IMMOBILI E DIRITTI REALI SU BENI IMMOBILI	RS	169.492,87		2.816,68	166.676,19	169.492,87	
		CP						
		T	169.492,87		2.816,68	166.676,19	169.492,87	
4010970	CESSIONE DI BENI DEMANIALI	RS	2.700,00		2.700,00		2.700,00	
		CP	22.000,00		11.700,00	4.296,00	15.996,00	-6.004,00
		T	24.700,00		14.400,00	4.296,00	18.696,00	
<input type="checkbox"/>	TOTALI CATEGORIA 01	RS	172.192,87		5.516,68	166.676,19	172.192,87	
		CP	22.000,00		11.700,00	4.296,00	15.996,00	-6.004,00
		T	194.192,87		17.216,68	170.972,19	188.188,87	
CATEGORIA : 2 Trasferimenti di capitale dallo Stato								
4020990	TRASFERIMENTI ORDINARI DI CAPITALE DALLO STATO	RS						
		CP	23.067,66		23.067,66		23.067,66	
		T	23.067,66		23.067,66		23.067,66	
<input type="checkbox"/>	TOTALI CATEGORIA 02	RS						
		CP	23.067,66		23.067,66		23.067,66	
		T	23.067,66		23.067,66		23.067,66	
CATEGORIA : 3 Trasferimenti di capitale dalla Regione								
4030210	FUNZIONI NEL CAMPO DELLA VIABILITA' E DEI TRASPORTI	RS						
		CP						
		T						
4030260	FUNZIONI GENERALI DI AMMINISTRAZION DI GESTIONE E DI CONTROLLO	RS	215.966,01		159.377,02	55.246,02	214.623,04	-1.342,97
		CP						
		T	215.966,01		159.377,02	55.246,02	214.623,04	
4030340	FUNZIONI NEL SETTORE SOCIALE	RS	559.530,00		37.500,00	522.030,00	559.530,00	
		CP						
		T	559.530,00		37.500,00	522.030,00	559.530,00	
4030370	FUNZIONI GENERALI DI AMMINISTRAZION E DI GESTIONE E DI CONTROLLO	RS	73.136,40		73.136,40		73.136,40	
		CP	332.000,00			332.000,00	332.000,00	
		T	405.136,40		73.136,40	332.000,00	405.136,40	
4030400	FUNZIONI NEL CAMPO DELLA VIABILITA' E DEI TRASPORTI	RS						
		CP	135.000,00			135.000,00	135.000,00	
		T	135.000,00			135.000,00	135.000,00	
4030410	FUNZIONI RIGUARDANTI LA GESTIONE DEL TERRITORIO E DELL'AGRICOLTURA	RS						
		CP						
		T						
4030420	FUNZIONI NEL CAMPO DELLO SVILUPPO E ECONOMICO	RS	131.968,09			131.968,09	131.968,09	
		CP						
		T	131.968,09			131.968,09	131.968,09	
4031010	TRASFERIMENTI DI CAPITALE ORDINARI DALLA REGIONE	RS	104.224,72		104.224,72		104.224,72	
		CP	384.820,98		235.702,84	149.118,14	384.820,98	
		T	489.045,70		339.927,56	149.118,14	489.045,70	

CONTO DEL BILANCIO - PARTE ENTRATA ANNO 2011

Codice e Num.	DESCRIZIONE	RS	Residui conservati e stanziamenti definitivi di Bilancio	Conto del tesoriere	Determinazioni Residui	Accertamenti	Maggiori o Minori Entrate
			Residui (A)	Riscossioni	Residui da riportare		
		CP	Competenza (F)	Competenza (G)	Competenza (H)	Residui (D = B + C)	(E = D - A) (E = A - D)
		T	Totale (M)	Totale (N)	Residui al 31 dicembre (O = C + H)	Accert. al 31 dicembre (P = D + I)	(L = I - F) (L = F - I)
4031020	TRASFERIMENTI DI CAPITALE STRAORDINARI DALLA REGIONE	RS	236.236,04	123.820,80	50.025,99	173.846,79	-62.389,25
		CP	972.448,37	67.622,85	459.584,08	527.206,93	-445.241,44
		T	1.208.684,41	191.443,65	509.610,07	701.053,72	
<input type="checkbox"/> TOTALI CATEGORIA 03		RS	1.321.061,26	498.058,94	759.270,10	1.257.329,04	-63.732,22
		CP	1.824.269,35	303.325,69	1.075.702,22	1.379.027,91	-445.241,44
		T	3.145.330,61	801.384,63	1.834.972,32	2.636.356,95	

CATEGORIA : 4 Trasferimenti di capitale da altri enti del settore pubblico

4040440	CONTRIBUTI E TRASFERIMENTI CORRENTI DA ALTRI ENTI DEL SETTORE PUBBLICO	RS	2.000,00		2.000,00	2.000,00	
		CP					
		T	2.000,00		2.000,00	2.000,00	
4040440	CONTRIBUTI E TRASFERIMENTI CORRENTI DA ALTRI ENTI DEL SETTORE PUBBLICO	RS	52.330,52		52.330,52	52.330,52	
		CP					
		T	52.330,52		52.330,52	52.330,52	
4040950	ALIENAZIONE BENI MOBILI E DIRITTI REALI SU BENI MOBILI	RS					
		CP					
		T					
4041030	TRASFERIMENTI ORDINARI DI CAPITALE DA ALTRI ENTI PUBBLICI	RS					
		CP					
		T					
4041040	TRASFERIMENTI DI CAPITALI STRAORDINARI DA ALTRI ENTI PUBBLICI	RS	5.020,31		5.020,31	5.020,31	
		CP					
		T	5.020,31		5.020,31	5.020,31	
4041040	TRASFERIMENTI DI CAPITALE STRAORDINARI DA ALTRI ENTI	RS					
		CP	10.000,00	10.000,00		10.000,00	
		T	10.000,00	10.000,00		10.000,00	
<input type="checkbox"/> TOTALI CATEGORIA 04		RS	59.350,83		59.350,83	59.350,83	
		CP	10.000,00	10.000,00		10.000,00	
		T	69.350,83	10.000,00	59.350,83	69.350,83	

CATEGORIA : 5 Trasferimenti di capitale da altri soggetti

4050440	CONTRIBUTI E TRASFERIMENTI CORRENTI DA ALTRI ENTI DEL SETTORE PUBBLICO	RS					
		CP					
		T					
4050440	CONTRIBUTI E TRASFERIMENTI CORRENTI DA ALTRI ENTI DEL SETTORE PUBBLICO	RS					
		CP					
		T					
4050450	CONTRIBUTI E TRASFERIMENTI DA PARTE DI ALTRI SOGGETTI	RS					
		CP					
		T					
4051050	PROVENTI DELLE CONCESSIONI EDILIZIE E SANZIONI URBANISTICHE	RS	3.329,00	3.329,00		3.329,00	
		CP	33.000,00	27.598,40	5.401,60	33.000,00	
		T	36.329,00	30.927,40	5.401,60	36.329,00	
4051060		RS					
		CP					
		T					
4051060	TRASFERIMENTI DI CAPITALE STRAORDINARI DA ALTRI SOGGETTI	RS					
		CP					
		T					


CONTO DEL BILANCIO - PARTE ENTRATA ANNO 2011

Codice e Num.	DESCRIZIONE		Residui conservati e Stanziamenti definitivi di Bilancio	Conto del tesoriere	Determinazioni Residui	Accertamenti	Maggiori o Minori Entrate
				Riscossioni	Residui da riportare		
		RS	Residui (A)	Residui (B)	Residui (C)	Residui (D = B + C)	(E = D - A) (E = A - D)
		CP	Competenza (F)	Competenza (G)	Competenza (H)	Competenza (I = G + H)	(L = I - F) (L = F - I)
		T	Totale (M)	Totale (N)	Residui al 31 dicembre (O = C + H)	Accert. al 31 dicembre (P = D + I)	
<input type="checkbox"/>	TOTALI CATEGORIA 05	RS	3.329,00	3.329,00		3.329,00	
		CP	33.000,00	27.598,40	5.401,60	33.000,00	
		T	36.329,00	30.927,40	5.401,60	36.329,00	
CATEGORIA : 6 Riscossione di crediti							
4061080	<i>RISCOSSIONE DI CREDITI DIVERSI</i>	RS					
		CP					
		T					
<input type="checkbox"/>	TOTALI CATEGORIA 06	RS					
		CP					
		T					
<input type="checkbox"/>	TOTALI TITOLO 4	RS	1.555.933,96	506.904,62	985.297,12	1.492.201,74	-63.732,22
		CP	1.912.337,01	375.691,75	1.085.399,82	1.461.091,57	-451.245,44
		T	3.468.270,97	882.596,37	2.070.696,94	2.953.293,31	

CONTO DEL BILANCIO - PARTE ENTRATA ANNO 2011

Codice e Num.	DESCRIZIONE		Residui conservati e Stanziamenti definitivi di Bilancio	Conto del tesoriere	Determinazioni Residui	Accertamenti	Maggiori o Minori Entrate	
				Riscossioni	Residui da riportare			
			RS	Residui (A)	Residui (B)	Residui (C)	Residui (D = B + C)	(E = D - A) (E = A - D)
			CP	Competenza (F)	Competenza (G)	Competenza (H)	Competenza (I = G + H)	(L = I - F) (L = F - I)
T	Totale (M)	Totale (N)	Residui al 31 dicembre (O = C + H)	Accert. al 31 dicembre (P = D + I)				
TITOLO : 5 ENTRATE DERIVANTI DA ACCENSIONE DI PRESTITI								
CATEGORIA : 3 Assunzione di mutui e prestiti								
5030590	STADIO COMUNALE, PALAZZO DELLO SPORT ED ALTRI IMPIANTI	RS						
		CP						
		T						
5030650	URBANISTICA E GESTIONE DEL TERRITORIO	RS						
		CP						
		T						
5031110	MUTUI PASSIVI DALLA CASSA DEPOSITI E PRESTITI	RS						
		CP						
		T						
5031130	MUTUI PASSIVI DA AZIENDE DI CREDITO	RS						
		CP						
		T						
<input type="checkbox"/> TOTALI CATEGORIA 03		RS						
		CP						
		T						
<input type="checkbox"/> TOTALI TITOLO 5		RS						
		CP						
		T						

CONTO DEL BILANCIO - PARTE ENTRATA ANNO 2011

Codice e Num.	DESCRIZIONE	RS	Residui conservati e Stanziamenti definitivi di Bilancio	Conto del tesoriere	Determinazioni Residui	Accertamenti	Maggiori o Minori Entrate
			Residui (A)	Riscossioni	Residui da riportare		
		CP	Competenza (F)	Competenza (G)	Competenza (H)	Residui (D = B + C)	(E = D - A) (E = A - D)
		T	Totale (M)	Totale (N)	Residui al 31 dicembre (O = C + H)	Accert. al 31 dicembre (P = D + I)	(L = I - F) (L = F - I)
TITOLO : 6 ENTRATE DA SERVIZI PER CONTO DI TERZI							
0000000		RS					
		CP					
		T					
6010000	RITENUTE PREVIDENZIALI	RS					
		CP	90.000,00	70.777,37		70.777,37	-19.222,63
		T	90.000,00	70.777,37		70.777,37	
6020000	RITENUTE ERARIALI	RS					
		CP	220.000,00	157.363,19		157.363,19	-62.636,81
		T	220.000,00	157.363,19		157.363,19	
6030000	RITENUTE PER CONTO TERZI	RS					
		CP	25.000,00	15.940,12		15.940,12	-9.059,88
		T	25.000,00	15.940,12		15.940,12	
6040000	DEPOSITI CAUZIONALI	RS	247,90		247,90	247,90	
		CP	2.549,37	100,00		100,00	-2.449,37
		T	2.797,27	100,00	247,90	347,90	
6050000	RIMBORSO SPESE SERVIZI	RS	43.888,76	19.294,32	21.085,06	40.379,38	-3.509,38
		CP	53.712,00	13.550,40	27.182,47	40.732,87	-12.979,13
		T	97.600,76	32.844,72	48.267,53	81.112,25	
6060000	RIMBORSO ANTICIPAZIONI DI FONDI PR IL SERVIZIO ECONOMATO	RS					
		CP	3.000,00	3.000,00		3.000,00	
		T	3.000,00	3.000,00		3.000,00	
6070000	DEPOSITI PER SPESE CONTRATTUALI	RS					
		CP	258,23				-258,23
		T	258,23				
0000000		RS					
		CP					
		T					
0000000		RS					
		CP					
		T					
0000000		RS					
		CP					
		T					
0000000		RS					
		CP					
		T					
0000000		RS					
		CP					
		T					
 TOTALI TITOLO 6		RS	44.136,66	19.294,32	21.332,96	40.627,28	-3.509,38
		CP	394.519,60	260.731,08	27.182,47	287.913,55	-106.606,05
		T	438.656,26	280.025,40	48.515,43	328.540,83	

RIEPILOGO GENERALE DELLE ENTRATE ANNO 2011

Codice e Num.	DESCRIZIONE		Residui conservati e Stanzamenti definitivi di Bilancio	Conto del tesoriere	Determinazioni Residui	Accertamenti	Maggiori o Minori Entrate
				Riscossioni	Residui da riportare		
		RS	Residui (A)	Residui (B)	Residui (C)	Residui (D = B + C)	(E = D - A) (E = A - D)
		CP	Competenza (F)	Competenza (G)	Competenza (H)	Competenza (I = G + H)	(L = I - F) (L = F - I)
		T	Totale (M)	Totale (N)	Residui al 31 dicembre (O = C + H)	Accert. al 31dicembre (P = D + I)	
TOTALE TITOLO 1		RS	603.095,52	95.949,97	501.154,03	597.104,00	-5.991,52
<i>ENTRATE TRIBUTARIE</i>		CP	446.338,30	148.577,79	284.083,57	432.661,36	-13.676,94
		T	1.049.433,82	244.527,76	785.237,60	1.029.765,36	
TOTALE TITOLO 2		RS	474.665,66	366.339,82	72.638,89	438.978,71	-35.686,95
<i>ENTRATE DERIVANTI DA CONTRIBUTI E TRASF. CORRENTI DELLO STATO, DELLA REGIONE E DI ALTRI ENTI PUBBLICI ANCHE IN RAPPORTO ALL'ESERCIZIO DI FUNZ. DELEG.</i>		CP	2.170.194,26	1.657.127,25	417.939,89	2.075.067,14	-95.127,12
		T	2.644.859,92	2.023.467,07	490.578,78	2.514.045,85	
TOTALE TITOLO 3		RS	282.465,52	41.046,45	225.039,73	266.086,18	-16.379,34
<i>ENTRATE EXTRATRIBUTARIE</i>		CP	375.910,01	244.278,54	66.929,60	311.208,14	-64.701,87
		T	658.375,53	285.324,99	291.969,33	577.294,32	
TOTALE TITOLO 4		RS	1.555.933,96	506.904,62	985.297,12	1.492.201,74	-63.732,22
<i>ENTRATE DERIVANTI DA ALIENAZIONI, DA TRASFERIMENTI DI CAPITALE E DA RISCOSSIONI DI CREDITI</i>		CP	1.912.337,01	375.691,75	1.085.399,82	1.461.091,57	-451.245,44
		T	3.468.270,97	882.596,37	2.070.696,94	2.953.293,31	
TOTALE TITOLO 5		RS					
<i>ENTRATE DERIVANTI DA ACCENSIONE DI PRESTITI</i>		CP					
		T					
TOTALE TITOLO 6		RS	44.136,66	19.294,32	21.332,96	40.627,28	-3.509,38
<i>ENTRATE DA SERVIZI PER CONTO DI TERZI</i>		CP	394.519,60	260.731,08	27.182,47	287.913,55	-106.606,05
		T	438.656,26	280.025,40	48.515,43	328.540,83	
TOTALE ENTRATE		RS	2.960.297,32	1.029.535,18	1.805.462,73	2.834.997,91	-125.299,41
		CP	5.299.299,18	2.686.406,41	1.881.535,35	4.567.941,76	-731.357,42
		T	8.259.596,50	3.715.941,59	3.686.998,08	7.402.939,67	
Avanzo di Amministrazione			705.870,06				-705.870,06
Fondo di cassa al 1° gennaio				2.115.754,14			
TOTALE GENERALE DELLE ENTRATE		RS	2.960.297,32	3.145.289,32	1.805.462,73	2.834.997,91	-125.299,41
		CP	6.005.169,24	2.686.406,41	1.881.535,35	4.567.941,76	-1.437.227,48
		T	8.965.466,56	5.831.695,73	3.686.998,08	7.402.939,67	

CONTO DEL BILANCIO - PARTE USCITA ANNO 2011

Codice e Num.	DESCRIZIONE		Residui conservati e Stanziamenti definitivi di Bilancio	Conto del tesoriere	Determinazioni Residui	Impegni	Minori residui o economie
				Pagamenti	Residui da riportare		
		RS	Residui (A)	Residui (B)	Residui (C)	Residui (D = B + C)	(E = D - A) (E = A - D)
		CP	Competenza (F)	Competenza (G)	Competenza (H)	Competenza (I = G + H)	(L = I - F) (L = F - I)
		T	Totale (M)	Totale (N)	Residui al 31 dicembre (O = C + H)	Impegni 31dicembre (P = D + I)	
TITOLO : 1 SPESE CORRENTI							
FUNZIONE : 1 FUNZIONI GENERALI DI AMMINISTRAZIONE, DI GESTIONE E DI CONTROLLO							
SERVIZIO : 1 Organi istituzionali, partecipazione e decentramento							
1010103	Prestazioni di servizi	RS	9.617,69	9.602,68	15,01	9.617,69	
		CP	82.500,00	67.408,95	12.578,13	79.987,08	-2.512,92
		T	92.117,69	77.011,63	12.593,14	89.604,77	
1010105	Trasferimenti	RS					
		CP					
		T					
1010106	Interessi passivi ed oneri finanziari diversi	RS					
		CP	2.142,38	2.142,38		2.142,38	
		T	2.142,38	2.142,38		2.142,38	
1010107	Imposte e tasse	RS	274,00	208,00	66,00	274,00	
		CP	3.600,00	3.600,00		3.600,00	
		T	3.874,00	3.808,00	66,00	3.874,00	
<input type="checkbox"/>	TOTALI SERVIZIO 01	RS	9.891,69	9.810,68	81,01	9.891,69	
		CP	88.242,38	73.151,33	12.578,13	85.729,46	-2.512,92
		T	98.134,07	82.962,01	12.659,14	95.621,15	
SERVIZIO : 2 Segreteria generale, personale e organizzazione							
1010201	Personale	RS	22.256,59	22.047,38		22.047,38	-209,21
		CP	140.076,43	129.003,43	9.512,00	138.515,43	-1.561,00
		T	162.333,02	151.050,81	9.512,00	160.562,81	
1010202	Acquisto di beni di consumo e/o di materie prime	RS	22.698,19	16.097,51	6.397,65	22.495,16	-203,03
		CP	75.300,00	47.820,17	14.740,17	62.560,34	-12.739,66
		T	97.998,19	63.917,68	21.137,82	85.055,50	
1010203	Prestazioni di servizi	RS	21.057,63	7.545,98	13.511,65	21.057,63	
		CP	28.749,27	777,20	21.159,91	21.937,11	-6.812,16
		T	49.806,90	8.323,18	34.671,56	42.994,74	
1010205	Trasferimenti	RS	7.104,96	1.349,63	5.755,33	7.104,96	
		CP	5.275,00	4.407,91	775,00	5.182,91	-92,09
		T	12.379,96	5.757,54	6.530,33	12.287,87	
1010207	Imposte e tasse	RS	3.300,00	3.050,00		3.050,00	-250,00
		CP	8.370,56	8.370,56		8.370,56	
		T	11.670,56	11.420,56		11.420,56	
<input type="checkbox"/>	TOTALI SERVIZIO 02	RS	76.417,37	50.090,50	25.664,63	75.755,13	-662,24
		CP	257.771,26	190.379,27	46.187,08	236.566,35	-21.204,91
		T	334.188,63	240.469,77	71.851,71	312.321,48	
SERVIZIO : 3 Gestione economica, finanziaria, programmazione, provveditorato e controllo di gestione							
1010301	Personale	RS	16.878,53	15.848,53		15.848,53	-1.030,00
		CP	81.097,63	63.683,67	6.148,84	69.832,51	-11.265,12
		T	97.976,16	79.532,20	6.148,84	85.681,04	
1010302	Acquisto di beni di consumo e/o di materie prime	RS	1.600,93	1.388,73	200,00	1.588,73	-12,20
		CP	3.700,00	2.559,83	178,88	2.738,71	-961,29
		T	5.300,93	3.948,56	378,88	4.327,44	

CONTO DEL BILANCIO - PARTE USCITA ANNO 2011

Codice e Num.	DESCRIZIONE	RS	Residui conservati e Stanziam. definitivi di Bilancio	Conto del tesoriere	Determinazioni Residui	Impegni	Minori residui o economie
			Residui (A)	Pagamenti	Residui da riportare		
		CP	Residui (B)	Residui (C)	Residui (C)	Residui (D = B + C)	(E = D - A) (E = A - D)
		T	Competenza (F)	Competenza (G)	Competenza (H)	Competenza (I = G + H)	(L = I - F) (L = F - I)
			Totale (M)	Totale (N)	Residui al 31 dicembre (O = C + H)	Impegni 31 dicembre (P = D + I)	
1010307	Imposte e tasse	RS	3.900,00	1.046,00		1.046,00	-2.854,00
		CP	6.000,00	5.000,00	400,00	5.400,00	-600,00
		T	9.900,00	6.046,00	400,00	6.446,00	
☐ TOTALI SERVIZIO 03		RS	22.379,46	18.283,26	200,00	18.483,26	-3.896,20
		CP	90.797,63	71.243,50	6.727,72	77.971,22	-12.826,41
		T	113.177,09	89.526,76	6.927,72	96.454,48	
SERVIZIO : 4 Gestione delle entrate tributarie e servizi fiscali							
1010403	Prestazioni di servizi	RS					
		CP	1.000,00				-1.000,00
		T	1.000,00				
1010405	Trasferimenti	RS					
		CP					
		T					
1010408	Oneri straordinari della gestione corrente	RS	4.984,17	55,10	4.929,07	4.984,17	
		CP	1.500,00		1.500,00	1.500,00	
		T	6.484,17	55,10	6.429,07	6.484,17	
☐ TOTALI SERVIZIO 04		RS	4.984,17	55,10	4.929,07	4.984,17	
		CP	2.500,00		1.500,00	1.500,00	-1.000,00
		T	7.484,17	55,10	6.429,07	6.484,17	
SERVIZIO : 5 Gestione dei beni demaniali e patrimoniali							
1010501	Personale	RS	4.605,22	1.685,55		1.685,55	-2.919,67
		CP	28.320,00	27.350,80	554,00	27.904,80	-415,20
		T	32.925,22	29.036,35	554,00	29.590,35	
1010502	Acquisto di beni di consumo e/o di materie prime	RS	47.406,75	15.402,16	28.922,18	44.324,34	-3.082,41
		CP	73.649,48	43.423,77	27.710,79	71.134,56	-2.514,92
		T	121.056,23	58.825,93	56.632,97	115.458,90	
1010503	Prestazioni di servizi	RS	2.499,00	2.449,00		2.449,00	-50,00
		CP	2.449,00		2.449,00	2.449,00	
		T	4.948,00	2.449,00	2.449,00	4.898,00	
1010507	Imposte e tasse	RS	8.358,56	8.358,56		8.358,56	
		CP	30.162,54	7.786,18	22.313,36	30.099,54	-63,00
		T	38.521,10	16.144,74	22.313,36	38.458,10	
☐ TOTALI SERVIZIO 05		RS	62.869,53	27.895,27	28.922,18	56.817,45	-6.052,08
		CP	134.581,02	78.560,75	53.027,15	131.587,90	-2.993,12
		T	197.450,55	106.456,02	81.949,33	188.405,35	
SERVIZIO : 6 Ufficio tecnico							
1010601	Personale	RS	9.559,19	511,80		511,80	-9.047,39
		CP	123.700,00	117.874,20	394,00	118.268,20	-5.431,80
		T	133.259,19	118.386,00	394,00	118.780,00	
1010602	Acquisto di beni di consumo e/o di materie prime	RS	261,06	260,40		260,40	-0,66
		CP	1.300,00	534,10		534,10	-765,90
		T	1.561,06	794,50		794,50	
1010603	Prestazioni di servizi	RS	1.500,00	500,00	1.000,00	1.500,00	
		CP	200,00	200,00		200,00	
		T	1.700,00	700,00	1.000,00	1.700,00	

CONTO DEL BILANCIO - PARTE USCITA ANNO 2011

Codice e Num.	DESCRIZIONE	RS	Residui conservati e Stanziamenti definitivi di Bilancio	Conto del tesoriere	Determinazioni Residui	Impegni	Minori residui o economie
			(A)	Pagamenti	Residui da riportare		
				(B)	Residui (C)	Residui (D = B + C)	(E = D - A)
				(F)	Competenza (G)	Competenza (H)	Competenza (I = G + H)
T	Totale (M)	Totale (N)	Residui al 31 dicembre (O = C + H)	Impegni 31dicembre (P = D + I)	(L = F - I)		
1010607	Imposte e tasse	RS	1.834,01	510,00		510,00	-1.324,01
		CP	10.000,00	8.750,00	58,20	8.808,20	-1.191,80
		T	11.834,01	9.260,00	58,20	9.318,20	
1010608	Oneri straordinari della gestione corrente	RS					
		CP					
		T					
☐ TOTALI SERVIZIO 06		RS	13.154,26	1.782,20	1.000,00	2.782,20	-10.372,06
		CP	135.200,00	127.358,30	452,20	127.810,50	-7.389,50
		T	148.354,26	129.140,50	1.452,20	130.592,70	
SERVIZIO : 7 Anagrafe, stato civile, elettorale, leva e servizio statistico							
1010701	Personale	RS	5.601,83	617,20		617,20	-4.984,63
		CP	61.850,00	60.262,85	427,82	60.690,67	-1.159,33
		T	67.451,83	60.880,05	427,82	61.307,87	
1010702	Acquisto di beni di consumo e/o di materie prime	RS	837,98		837,98	837,98	
		CP	1.500,00	409,70	144,00	553,70	-946,30
		T	2.337,98	409,70	981,98	1.391,68	
1010703	Prestazioni di servizi	RS	5.203,77		4.714,31	4.714,31	-489,46
		CP	3.200,00		2.836,82	2.836,82	-363,18
		T	8.403,77		7.551,13	7.551,13	
1010705	Trasferimenti	RS					
		CP					
		T					
1010707	Imposte e tasse	RS	140,00	140,00		140,00	
		CP	4.600,00	4.600,00		4.600,00	
		T	4.740,00	4.740,00		4.740,00	
☐ TOTALI SERVIZIO 07		RS	11.783,58	757,20	5.552,29	6.309,49	-5.474,09
		CP	71.150,00	65.272,55	3.408,64	68.681,19	-2.468,81
		T	82.933,58	66.029,75	8.960,93	74.990,68	
SERVIZIO : 8 Altri servizi generali							
1010801	Personale	RS	57.799,47	39.744,38	18.055,09	57.799,47	
		CP	77.692,00	39.116,08	35.464,54	74.580,62	-3.111,38
		T	135.491,47	78.860,46	53.519,63	132.380,09	
1010803	Prestazioni di servizi	RS					
		CP					
		T					
1010804	Utilizzo di beni di terzi	RS	3.863,01				-3.863,01
		CP	2.583,31	2.583,31		2.583,31	
		T	6.446,32	2.583,31		2.583,31	
1010806	Interessi passivi ed oneri finanziari diversi	RS					
		CP					
		T					
1010807	Imposte e tasse	RS	6.500,00	6.500,00		6.500,00	
		CP	9.000,00	3.030,00	5.970,00	9.000,00	
		T	15.500,00	9.530,00	5.970,00	15.500,00	
1010808	Oneri straordinari della gestione corrente	RS					
		CP	5.000,00				-5.000,00
		T	5.000,00				

CONTO DEL BILANCIO - PARTE USCITA ANNO 2011

Codice e Num.	DESCRIZIONE		Residui conservati e Stanzamenti definitivi di Bilancio	Conto del tesoriere	Determinazioni Residui	Impegni	Minori residui o economie
				Pagamenti	Residui da riportare		
		RS	Residui (A)	Residui (B)	Residui (C)	Residui (D = B + C)	(E = D - A) (E = A - D)
		CP	Competenza (F)	Competenza (G)	Competenza (H)	Competenza (I = G + H)	(L = I - F) (L = F - I)
		T	Totale (M)	Totale (N)	Residui al 31 dicembre (O = C + H)	Impegni 31dicembre (P = D + I)	
1010811	Fondo di riserva	RS					
		CP	13.392,34				-13.392,34
		T	13.392,34				
<input type="checkbox"/>	TOTALI SERVIZIO 08	RS	68.162,48	46.244,38	18.055,09	64.299,47	-3.863,01
		CP	107.667,65	44.729,39	41.434,54	86.163,93	-21.503,72
		T	175.830,13	90.973,77	59.489,63	150.463,40	
<input type="checkbox"/>	TOTALI FUNZIONE 01	RS	269.642,54	154.918,59	84.404,27	239.322,86	-30.319,68
		CP	887.909,94	650.695,09	165.315,46	816.010,55	-71.899,39
		T	1.157.552,48	805.613,68	249.719,73	1.055.333,41	
FUNZIONE : 3 FUNZIONI DI POLIZIA LOCALE							
SERVIZIO : 1 Polizia municipale							
1030101	Personale	RS	5.183,48				-5.183,48
		CP	56.031,27	43.036,55		43.036,55	-12.994,72
		T	61.214,75	43.036,55		43.036,55	
1030102	Acquisto di beni di consumo e/o di materie prime	RS	2.294,70	434,81	35,00	469,81	-1.824,89
		CP	4.000,00	248,54	1.660,91	1.909,45	-2.090,55
		T	6.294,70	683,35	1.695,91	2.379,26	
1030103	Prestazioni di servizi	RS	3.000,00	2.233,53	766,47	3.000,00	
		CP	6.587,75	2.715,00	3.672,75	6.387,75	-200,00
		T	9.587,75	4.948,53	4.439,22	9.387,75	
1030107	Imposte e tasse	RS					
		CP	4.100,00	3.000,00		3.000,00	-1.100,00
		T	4.100,00	3.000,00		3.000,00	
<input type="checkbox"/>	TOTALI SERVIZIO 01	RS	10.478,18	2.668,34	801,47	3.469,81	-7.008,37
		CP	70.719,02	49.000,09	5.333,66	54.333,75	-16.385,27
		T	81.197,20	51.668,43	6.135,13	57.803,56	
<input type="checkbox"/>	TOTALI FUNZIONE 03	RS	10.478,18	2.668,34	801,47	3.469,81	-7.008,37
		CP	70.719,02	49.000,09	5.333,66	54.333,75	-16.385,27
		T	81.197,20	51.668,43	6.135,13	57.803,56	
FUNZIONE : 4 FUNZIONI DI ISTRUZIONE PUBBLICA							
SERVIZIO : 1 Scuola materna							
1040101	Personale	RS					
		CP					
		T					
1040102	Acquisto di beni di consumo e/o di materie prime	RS					
		CP					
		T					
1040103	Prestazioni di servizi	RS	15.366,95	372,93	14.994,02	15.366,95	
		CP	15.726,49	1.726,40	12.387,12	14.113,52	-1.612,97
		T	31.093,44	2.099,33	27.381,14	29.480,47	
1040106	Interessi passivi ed oneri finanziari diversi	RS					
		CP	1.713,85	1.713,85		1.713,85	
		T	1.713,85	1.713,85		1.713,85	

CONTO DEL BILANCIO - PARTE USCITA ANNO 2011

Codice e Num.	DESCRIZIONE	RS	Residui conservati e Stanziamenti definitivi di Bilancio Residui (A)	Conto del tesoriere		Determinazioni Residui	Impegni Residui (D = B + C)	Minori residui o economie (E = D - A) (E = A - D)
				Pagamenti	Residui da riportare	Residui (B)		
		CP	Competenza (F)	Competenza (G)	Competenza (H)	Competenza (I = G + H)		(L = I - F) (L = F - I)
		T	Totale (M)	Totale (N)	Residui al 31 dicembre (O = C + H)	Impegni 31 dicembre (P = D + I)		
1040107	Imposte e tasse	RS						
		CP						
		T						
		RS	15.366,95	372,93	14.994,02	15.366,95		
		CP	17.440,34	3.440,25	12.387,12	15.827,37		-1.612,97
		T	32.807,29	3.813,18	27.381,14	31.194,32		
TOTALI SERVIZIO 01								
SERVIZIO : 2 Istruzione elementare								
1040201	Personale	RS						
		CP						
		T						
1040202	Acquisto di beni di consumo e/o di materie prime	RS	2.405,22					-2.405,22
		CP	15.000,00					-15.000,00
		T	17.405,22					
1040203	Prestazioni di servizi	RS	11.204,63	541,20	7.500,00	8.041,20		-3.163,43
		CP	13.473,00	6.572,70	4.817,75	11.390,45		-2.082,55
		T	24.677,63	7.113,90	12.317,75	19.431,65		
1040206	Interessi passivi ed oneri finanziari diversi	RS						
		CP	2.796,31	2.796,31		2.796,31		
		T	2.796,31	2.796,31		2.796,31		
1040207	Imposte e tasse	RS						
		CP						
		T						
		RS	13.609,85	541,20	7.500,00	8.041,20		-5.568,65
		CP	31.269,31	9.369,01	4.817,75	14.186,76		-17.082,55
		T	44.879,16	9.910,21	12.317,75	22.227,96		
TOTALI SERVIZIO 02								
SERVIZIO : 3 Istruzione media								
1040302	Acquisto di beni di consumo e/o di materie prime	RS	5.000,00					-5.000,00
		CP						
		T	5.000,00					
1040303	Prestazioni di servizi	RS	13.667,72	2.075,97	8.741,00	10.816,97		-2.850,75
		CP	10.492,00	6.040,06	3.620,90	9.660,96		-831,04
		T	24.159,72	8.116,03	12.361,90	20.477,93		
1040305	Trasferimenti	RS	3.750,00	3.750,00		3.750,00		
		CP	3.750,00		3.750,00	3.750,00		
		T	7.500,00	3.750,00	3.750,00	7.500,00		
1040306	Interessi passivi ed oneri finanziari diversi	RS						
		CP	11.908,62	11.908,62		11.908,62		
		T	11.908,62	11.908,62		11.908,62		
		RS	22.417,72	5.825,97	8.741,00	14.566,97		-7.850,75
		CP	26.150,62	17.948,68	7.370,90	25.319,58		-831,04
		T	48.568,34	23.774,65	16.111,90	39.886,55		
TOTALI SERVIZIO 03								
SERVIZIO : 5 Assistenza scolastica, trasporto, refezione ed altri servizi								
1040502	Acquisto di beni di consumo e/o di materie prime	RS	6.927,38	6.927,38		6.927,38		
		CP	6.927,38		6.927,38	6.927,38		
		T	13.854,76	6.927,38	6.927,38	13.854,76		

CONTO DEL BILANCIO - PARTE USCITA ANNO 2011

Codice e Num.	DESCRIZIONE		Residui conservati e Stanziamenti definitivi di Bilancio	Conto del tesoriere	Determinazioni Residui	Impegni	Minori residui o economie
				Pagamenti	Residui da riportare		
		RS	Residui (A)	Residui (B)	Residui (C)	Residui (D = B + C)	(E = D - A) (E = A - D)
		CP	Competenza (F)	Competenza (G)	Competenza (H)	Competenza (I = G + H)	(L = I - F) (L = F - I)
		T	Totale (M)	Totale (N)	Residui al 31 dicembre (O = C + H)	Impegni 31 dicembre (P = D + I)	
1040503	Prestazioni di servizi	RS	68.294,60	56.988,38	10.275,18	67.263,56	-1.031,04
		CP	64.000,00	10.524,04	51.860,60	62.384,64	-1.615,36
		T	132.294,60	67.512,42	62.135,78	129.648,20	
1040505	Trasferimenti	RS	26.171,41	22.470,33		22.470,33	-3.701,08
		CP	24.649,89		20.490,28	20.490,28	-4.159,61
		T	50.821,30	22.470,33	20.490,28	42.960,61	
☐ TOTALI SERVIZIO 05		RS	101.393,39	86.386,09	10.275,18	96.661,27	-4.732,12
	CP	95.577,27	10.524,04	79.278,26	89.802,30	-5.774,97	
	T	196.970,66	96.910,13	89.553,44	186.463,57		
☐ TOTALI FUNZIONE 04		RS	152.787,91	93.126,19	41.510,20	134.636,39	-18.151,52
	CP	170.437,54	41.281,98	103.854,03	145.136,01	-25.301,53	
	T	323.225,45	134.408,17	145.364,23	279.772,40		
FUNZIONE : 5 FUNZIONI RELATIVE ALLA CULTURA E AI BENI CULTURALI							
SERVIZIO : 1 Biblioteche, musei e pinacoteche							
1050102	Acquisto di beni di consumo e/o di materie prime	RS	9.516,72	2.818,56	5.524,40	8.342,96	-1.173,76
		CP	15.000,00	4.658,10	5.421,49	10.079,59	-4.920,41
		T	24.516,72	7.476,66	10.945,89	18.422,55	
1050103	Prestazioni di servizi	RS	22.994,00	22.994,00		22.994,00	
		CP					
		T	22.994,00	22.994,00		22.994,00	
1050105	Trasferimenti	RS					
		CP	4.089,33	4.089,33		4.089,33	
		T	4.089,33	4.089,33		4.089,33	
☐ TOTALI SERVIZIO 01		RS	32.510,72	25.812,56	5.524,40	31.336,96	-1.173,76
	CP	19.089,33	8.747,43	5.421,49	14.168,92	-4.920,41	
	T	51.600,05	34.559,99	10.945,89	45.505,88		
SERVIZIO : 2 Teatri, attività culturali e servizi diversi nel settore culturale							
1050202	Acquisto di beni di consumo e/o di materie prime	RS					
		CP	3.148,18				-3.148,18
		T	3.148,18				
1050203	Prestazioni di servizi	RS	62.500,00	12.500,00		12.500,00	-50.000,00
		CP	6.824,20		6.824,20	6.824,20	
		T	69.324,20	12.500,00	6.824,20	19.324,20	
1050205	Trasferimenti	RS	6.250,00	5.250,00	1.000,00	6.250,00	
		CP	26.500,00	6.500,00	2.800,00	9.300,00	-17.200,00
		T	32.750,00	11.750,00	3.800,00	15.550,00	
☐ TOTALI SERVIZIO 02		RS	68.750,00	17.750,00	1.000,00	18.750,00	-50.000,00
	CP	36.472,38	6.500,00	9.624,20	16.124,20	-20.348,18	
	T	105.222,38	24.250,00	10.624,20	34.874,20		
☐ TOTALI FUNZIONE 05		RS	101.260,72	43.562,56	6.524,40	50.086,96	-51.173,76
	CP	55.561,71	15.247,43	15.045,69	30.293,12	-25.268,59	
	T	156.822,43	58.809,99	21.570,09	80.380,08		
FUNZIONE : 6 FUNZIONI NEL SETTORE SPORTIVO E RICREATIVO							
SERVIZIO : 2 Stadio comunale, palazzo dello sport e altri impianti							

CONTO DEL BILANCIO - PARTE USCITA ANNO 2011

Codice e Num.	DESCRIZIONE	RS	Residui conservati e Stanziam. definitivi di Bilancio	Conto del tesoriere	Determinazioni Residui	Impegni	Minori residui o economie
			Residui (A)	Pagamenti	Residui da riportare		
		CP	Competenza (F)	Competenza (G)	Competenza (H)	Residui (D = B + C)	(E = D - A)
		T	Totale (M)	Totale (N)	Residui al 31 dicembre (O = C + H)	Impegni 31dicembre (P = D + I)	(E = A - D)
							(L = I - F)
							(L = F - I)
1060202	Acquisto di beni di consumo e/o di materie prime	RS					
		CP					
		T					
1060203	Prestazioni di servizi	RS	8.312,42	842,62	7.000,00	7.842,62	-469,80
		CP	8.000,00	4.636,13	3.164,42	7.800,55	-199,45
		T	16.312,42	5.478,75	10.164,42	15.643,17	
1060205	Trasferimenti	RS	14.500,00	10.500,00	4.000,00	14.500,00	
		CP	26.500,00	12.000,00	14.500,00	26.500,00	
		T	41.000,00	22.500,00	18.500,00	41.000,00	
1060206	Interessi passivi ed oneri finanziari diversi	RS					
		CP	8.261,22	8.261,22		8.261,22	
		T	8.261,22	8.261,22		8.261,22	
<input type="checkbox"/>	TOTALI SERVIZIO 02	RS	22.812,42	11.342,62	11.000,00	22.342,62	-469,80
		CP	42.761,22	24.897,35	17.664,42	42.561,77	-199,45
		T	65.573,64	36.239,97	28.664,42	64.904,39	
SERVIZIO : 3 Manifestazioni diverse nel settore sportivo e ricreativo							
1060302	Acquisto di beni di consumo e/o di materie prime	RS	2.433,08		1.216,54	1.216,54	-1.216,54
		CP	1.216,54				-1.216,54
		T	3.649,62		1.216,54	1.216,54	
<input type="checkbox"/>	TOTALI SERVIZIO 03	RS	2.433,08		1.216,54	1.216,54	-1.216,54
		CP	1.216,54				-1.216,54
		T	3.649,62		1.216,54	1.216,54	
<input type="checkbox"/>	TOTALI FUNZIONE 06	RS	25.245,50	11.342,62	12.216,54	23.559,16	-1.686,34
		CP	43.977,76	24.897,35	17.664,42	42.561,77	-1.415,99
		T	69.223,26	36.239,97	29.880,96	66.120,93	
FUNZIONE : 7 FUNZIONI NEL CAMPO TURISTICO							
SERVIZIO : 1 Servizi turistici							
1070105	Trasferimenti	RS					
		CP					
		T					
<input type="checkbox"/>	TOTALI SERVIZIO 01	RS					
		CP					
		T					
SERVIZIO : 2 Manifestazioni turistiche							
1070205	Trasferimenti	RS	3.746,75	3.735,39	11,36	3.746,75	
		CP	6.379,31	1.200,00	3.546,75	4.746,75	-1.632,56
		T	10.126,06	4.935,39	3.558,11	8.493,50	
<input type="checkbox"/>	TOTALI SERVIZIO 02	RS	3.746,75	3.735,39	11,36	3.746,75	
		CP	6.379,31	1.200,00	3.546,75	4.746,75	-1.632,56
		T	10.126,06	4.935,39	3.558,11	8.493,50	
<input type="checkbox"/>	TOTALI FUNZIONE 07	RS	3.746,75	3.735,39	11,36	3.746,75	
		CP	6.379,31	1.200,00	3.546,75	4.746,75	-1.632,56
		T	10.126,06	4.935,39	3.558,11	8.493,50	
FUNZIONE : 8 FUNZIONI NEL CAMPO DELLA VIABILITA' E DEI TRASPORTI							

CONTO DEL BILANCIO - PARTE USCITA ANNO 2011

Codice e Num.	DESCRIZIONE		Residui conservati e stanziamenti definitivi di Bilancio		Conto del tesoriere	Determinazioni Residui	Impegni	Minori residui o economie
			RS	CP	T	Pagamenti		
						Residui (A)	Residui (B)	Residui (C)
			Competenza (F)	Competenza (G)	Competenza (H)	Competenza (I = G + H)	Competenza (L = I - F) (L = F - I)	
			Totale (M)	Totale (N)	Residui al 31 dicembre (O = C + H)	Impegni 31 dicembre (P = D + I)		
SERVIZIO : 1 Viabilità', circolazione stradale e servizi connessi								
1080102	Acquisto di beni di consumo e/o di materie prime	RS						
		CP						
		T						
1080103	Prestazioni di servizi	RS	2.013,03					-2.013,03
		CP	4.482,00	4.482,00		4.482,00		
		T	6.495,03	4.482,00		4.482,00		
1080106	Interessi passivi ed oneri finanziari diversi	RS						
		CP	2.800,43	2.800,43		2.800,43		
		T	2.800,43	2.800,43		2.800,43		
☐ TOTALI SERVIZIO 01		RS	2.013,03					-2.013,03
		CP	7.282,43	7.282,43		7.282,43		
		T	9.295,46	7.282,43		7.282,43		
SERVIZIO : 2 Illuminazione pubblica e servizi connessi								
1080203	Prestazioni di servizi	RS	11.294,39	11.294,39			11.294,39	
		CP	69.000,00	53.800,87	15.199,13	69.000,00		
		T	80.294,39	65.095,26	15.199,13	80.294,39		
1080206	Interessi passivi ed oneri finanziari diversi	RS						
		CP	4.406,41	4.406,41		4.406,41		
		T	4.406,41	4.406,41		4.406,41		
☐ TOTALI SERVIZIO 02		RS	11.294,39	11.294,39			11.294,39	
		CP	73.406,41	58.207,28	15.199,13	73.406,41		
		T	84.700,80	69.501,67	15.199,13	84.700,80		
SERVIZIO : 3 Trasporti pubblici locali e servizi connessi								
1080305	Trasferimenti	RS						
		CP						
		T						
☐ TOTALI SERVIZIO 03		RS						
		CP						
		T						
☐ TOTALI FUNZIONE 08		RS	13.307,42	11.294,39			11.294,39	-2.013,03
		CP	80.688,84	65.489,71	15.199,13	80.688,84		
		T	93.996,26	76.784,10	15.199,13	91.983,23		
FUNZIONE : 9 FUNZIONI RIGUARDANTI LA GESTIONE DEL TERRITORIO E DELL' AMBIENTE								
SERVIZIO : 1 Urbanistica e gestione del territorio								
1090103	Prestazioni di servizi	RS						
		CP						
		T						
1090106	Interessi passivi ed oneri finanziari diversi	RS						
		CP	882,16	882,16		882,16		
		T	882,16	882,16		882,16		
☐ TOTALI SERVIZIO 01		RS						
		CP	882,16	882,16		882,16		
		T	882,16	882,16		882,16		

CONTO DEL BILANCIO - PARTE USCITA ANNO 2011

Codice e Num.	DESCRIZIONE		Residui conservati e Stanziamenti definitivi di Bilancio	Conto del tesoriere	Determinazioni Residui	Impegni	Minori residui o economie
				Pagamenti	Residui da riportare		
		RS	Residui (A)	Residui (B)	Residui (C)	Residui (D = B + C)	(E = D - A) (E = A - D)
		CP	Competenza (F)	Competenza (G)	Competenza (H)	Competenza (I = G + H)	(L = I - F) (L = F - I)
		T	Totale (M)	Totale (N)	Residui al 31 dicembre (O = C + H)	Impegni 31dicembre (P = D + I)	
SERVIZIO : 2 Edilizia residenziale pubblica locale e piani di edilizia economico-popolare							
1090206	Interessi passivi ed oneri finanziari diversi	RS					
		CP	1.142,39	1.142,39		1.142,39	
		T	1.142,39	1.142,39		1.142,39	
	TOTALI SERVIZIO 02	RS					
		CP	1.142,39	1.142,39		1.142,39	
		T	1.142,39	1.142,39		1.142,39	
SERVIZIO : 3 Servizi di protezione civile							
1090305	Trasferimenti	RS					
		CP	8.000,00	4.000,00	4.000,00	8.000,00	
		T	8.000,00	4.000,00	4.000,00	8.000,00	
	TOTALI SERVIZIO 03	RS					
		CP	8.000,00	4.000,00	4.000,00	8.000,00	
		T	8.000,00	4.000,00	4.000,00	8.000,00	
SERVIZIO : 4 Servizio idrico integrato							
1090402	Acquisto di beni di consumo e/o di materie prime	RS	1.189,15		1.189,15	1.189,15	
		CP					
		T	1.189,15		1.189,15	1.189,15	
1090403	Prestazioni di servizi	RS					
		CP					
		T					
1090404	Utilizzo di beni di terzi	RS					
		CP					
		T					
1090405	Trasferimenti	RS					
		CP	4.218,41				-4.218,41
		T	4.218,41				
1090406	Interessi passivi ed oneri finanziari diversi	RS					
		CP					
		T					
	TOTALI SERVIZIO 04	RS	1.189,15		1.189,15	1.189,15	
		CP	4.218,41				-4.218,41
		T	5.407,56		1.189,15	1.189,15	
SERVIZIO : 5 Servizio smaltimento rifiuti							
1090502	Acquisto di beni di consumo e/o di materie prime	RS					
		CP	6.050,85	3.050,84		3.050,84	-3.000,01
		T	6.050,85	3.050,84		3.050,84	
1090503	Prestazioni di servizi	RS	51.632,57	31.188,95	10.631,11	41.820,06	-9.812,51
		CP	317.948,33	255.952,47	40.839,15	296.791,62	-21.156,71
		T	369.580,90	287.141,42	51.470,26	338.611,68	
1090505	Trasferimenti	RS					
		CP					
		T					

CONTO DEL BILANCIO - PARTE USCITA ANNO 2011

Codice e Num.	DESCRIZIONE	RS	Residui conservati e Stanziamenti definitivi di Bilancio	Conto del tesoriere	Determinazioni Residui	Impegni	Minori residui o economie
			Residui (A)	Pagamenti	Residui da riportare		
		CP	Competenza (F)	Competenza (G)	Competenza (H)	Residui (D = B + C)	(E = D - A)
		T	Totale (M)	Totale (N)	Residui al 31 dicembre (O = C + H)	Impegni 31dicembre (P = D + I)	(E = A - D)
							(L = I - F)
							(L = F - I)
1090506	Interessi passivi ed oneri finanziari diversi	RS					
		CP	7.706,17	7.706,17		7.706,17	
		T	7.706,17	7.706,17		7.706,17	
<input type="checkbox"/> TOTALI SERVIZIO 05		RS	51.632,57	31.188,95	10.631,11	41.820,06	-9.812,51
		CP	331.705,35	266.709,48	40.839,15	307.548,63	-24.156,72
		T	383.337,92	297.898,43	51.470,26	349.368,69	
SERVIZIO : 6 Parchi e servizi per la tutela ambientale del verde, altri servizi relativi al territorio e all'ambiente							
1090601	Personale	RS					
		CP	82.000,00	80.096,30	1.300,00	81.396,30	-603,70
		T	82.000,00	80.096,30	1.300,00	81.396,30	
1090602	Acquisto di beni di consumo e/o di materie prime	RS					
		CP					
		T					
1090603	Prestazioni di servizi	RS	2.132,16	693,00	1.439,16	2.132,16	
		CP	15.000,00	8.984,83	5.343,02	14.327,85	-672,15
		T	17.132,16	9.677,83	6.782,18	16.460,01	
1090605	Trasferimenti	RS					
		CP					
		T					
<input type="checkbox"/> TOTALI SERVIZIO 06		RS	2.132,16	693,00	1.439,16	2.132,16	
		CP	97.000,00	89.081,13	6.643,02	95.724,15	-1.275,85
		T	99.132,16	89.774,13	8.082,18	97.856,31	
<input type="checkbox"/> TOTALI FUNZIONE 09		RS	54.953,88	31.881,95	13.259,42	45.141,37	-9.812,51
		CP	442.948,31	361.815,16	51.482,17	413.297,33	-29.650,98
		T	497.902,19	393.697,11	64.741,59	458.438,70	
FUNZIONE : 10 FUNZIONI NEL SETTORE SOCIALE							
SERVIZIO : 1 Asili nido, servizi per l'infanzia e per i minori							
1100105	Trasferimenti	RS					
		CP	26.800,00		18.647,50	18.647,50	-8.152,50
		T	26.800,00		18.647,50	18.647,50	
<input type="checkbox"/> TOTALI SERVIZIO 01		RS					
		CP	26.800,00		18.647,50	18.647,50	-8.152,50
		T	26.800,00		18.647,50	18.647,50	
SERVIZIO : 2 Servizi di prevenzione e riabilitazione							
1100201	Personale	RS					
		CP					
		T					
1100203	Prestazioni di servizi	RS					
		CP	1.500,00	520,00	260,00	780,00	-720,00
		T	1.500,00	520,00	260,00	780,00	
1100205	Trasferimenti	RS					
		CP					
		T					

CONTO DEL BILANCIO - PARTE USCITA ANNO 2011

Codice e Num.	DESCRIZIONE		Residui conservati e Stanziamenti definitivi di Bilancio	Conto del tesoriere	Determinazioni Residui	Impegni	Minori residui o economie
				Pagamenti	Residui da riportare		
		RS	Residui (A)	Residui (B)	Residui (C)	Residui (D = B + C)	(E = D - A) (E = A - D)
		CP	Competenza (F)	Competenza (G)	Competenza (H)	Competenza (I = G + H)	(L = I - F) (L = F - I)
		T	Totale (M)	Totale (N)	Residui al 31 dicembre (O = C + H)	Impegni 31 dicembre (P = D + I)	
<input type="checkbox"/>	TOTALI SERVIZIO 02	RS					
		CP	1.500,00	520,00	260,00	780,00	-720,00
		T	1.500,00	520,00	260,00	780,00	
SERVIZIO : 3 Strutture residenziali e di ricovero per anziani							
1100303	<i>Prestazioni di servizi</i>	RS	10.397,55	1.155,05	9.000,00	10.155,05	-242,50
		CP	13.600,00	6.163,58	4.252,11	10.415,69	-3.184,31
		T	23.997,55	7.318,63	13.252,11	20.570,74	
<input type="checkbox"/>	TOTALI SERVIZIO 03	RS	10.397,55	1.155,05	9.000,00	10.155,05	-242,50
		CP	13.600,00	6.163,58	4.252,11	10.415,69	-3.184,31
		T	23.997,55	7.318,63	13.252,11	20.570,74	
SERVIZIO : 4 Assistenza, beneficenza pubblica e servizi diversi alla persona							
1100401	<i>Personale</i>	RS	5.139,32	233,77		233,77	-4.905,55
		CP	33.050,00	31.367,89	161,00	31.528,89	-1.521,11
		T	38.189,32	31.601,66	161,00	31.762,66	
1100402	<i>Acquisto di beni di consumo e/o di materie prime</i>	RS	2.047,01		2.047,01	2.047,01	
		CP					
		T	2.047,01		2.047,01	2.047,01	
1100403	<i>Prestazioni di servizi</i>	RS	178.886,68	111.852,88	55.936,78	167.789,66	-11.097,02
		CP	464.862,57	167.561,39	213.085,01	380.646,40	-84.216,17
		T	643.749,25	279.414,27	269.021,79	548.436,06	
1100405	<i>Trasferimenti</i>	RS	308.838,73	194.443,83	98.720,57	293.164,40	-15.674,33
		CP	653.467,03	285.005,86	284.826,30	569.832,16	-83.634,87
		T	962.305,76	479.449,69	383.546,87	862.996,56	
1100407	<i>Imposte e tasse</i>	RS					
		CP	2.580,00	2.480,00		2.480,00	-100,00
		T	2.580,00	2.480,00		2.480,00	
<input type="checkbox"/>	TOTALI SERVIZIO 04	RS	494.911,74	306.530,48	156.704,36	463.234,84	-31.676,90
		CP	1.153.959,60	486.415,14	498.072,31	984.487,45	-169.472,15
		T	1.648.871,34	792.945,62	654.776,67	1.447.722,29	
SERVIZIO : 5 Servizio necroscopico e cimiteriale							
1100501	<i>Personale</i>	RS	2.379,69	585,23		585,23	-1.794,46
		CP	26.300,00	24.272,03	346,00	24.618,03	-1.681,97
		T	28.679,69	24.857,26	346,00	25.203,26	
1100502	<i>Acquisto di beni di consumo e/o di materie prime</i>	RS	3.577,45	80,80	3.456,86	3.537,66	-39,79
		CP	1.500,00	419,28	1.080,72	1.500,00	
		T	5.077,45	500,08	4.537,58	5.037,66	
1100506	<i>Interessi passivi ed oneri finanziari diversi</i>	RS					
		CP	4.455,94	4.455,94		4.455,94	
		T	4.455,94	4.455,94		4.455,94	
1100507	<i>Imposte e tasse</i>	RS	496,83	250,00		250,00	-246,83
		CP	1.800,00	1.700,00		1.700,00	-100,00
		T	2.296,83	1.950,00		1.950,00	
<input type="checkbox"/>	TOTALI SERVIZIO 05	RS	6.453,97	916,03	3.456,86	4.372,89	-2.081,08
		CP	34.055,94	30.847,25	1.426,72	32.273,97	-1.781,97
		T	40.509,91	31.763,28	4.883,58	36.646,86	

CONTO DEL BILANCIO - PARTE USCITA ANNO 2011

Codice e Num.	DESCRIZIONE		Residui conservati e Stanziamenti definitivi di Bilancio	Conto del tesoriere	Determinazioni Residui	Impegni	Minori residui o economie
				Pagamenti	Residui da riportare		
		RS	Residui (A)	Residui (B)	Residui (C)	Residui (D = B + C)	(E = D - A) (E = A - D)
		CP	Competenza (F)	Competenza (G)	Competenza (H)	Competenza (I = G + H)	(L = I - F) (L = F - I)
		T	Totale (M)	Totale (N)	Residui al 31 dicembre (O = C + H)	Impegni 31dicembre (P = D + I)	
<input type="checkbox"/>	TOTALI FUNZIONE 10	RS	511.763,26	308.601,56	169.161,22	477.762,78	-34.000,48
		CP	1.229.915,54	523.945,97	522.658,64	1.046.604,61	-183.310,93
		T	1.741.678,80	832.547,53	691.819,86	1.524.367,39	
FUNZIONE : 11 FUNZIONI NEL CAMPO DELLO SVILUPPO ECONOMICO							
SERVIZIO : 2 Fiere, mercati e servizi connessi							
1110202	Acquisto di beni di consumo e/o di materie prime	RS	3.875,56	170,59	3.700,00	3.870,59	-4,97
		CP	2.300,00	894,99	1.254,57	2.149,56	-150,44
		T	6.175,56	1.065,58	4.954,57	6.020,15	
<input type="checkbox"/>	TOTALI SERVIZIO 02	RS	3.875,56	170,59	3.700,00	3.870,59	-4,97
		CP	2.300,00	894,99	1.254,57	2.149,56	-150,44
		T	6.175,56	1.065,58	4.954,57	6.020,15	
SERVIZIO : 6 Servizi relativi all'artigianato							
1110603	Prestazioni di servizi	RS	1.000,00		1.000,00	1.000,00	
		CP	5.270,89		5.270,89	5.270,89	
		T	6.270,89		6.270,89	6.270,89	
<input type="checkbox"/>	TOTALI SERVIZIO 06	RS	1.000,00		1.000,00	1.000,00	
		CP	5.270,89		5.270,89	5.270,89	
		T	6.270,89		6.270,89	6.270,89	
SERVIZIO : 7 Servizi relativi all'agricoltura							
1110703	Prestazioni di servizi	RS					
		CP					
		T					
1110705	Trasferimenti	RS					
		CP	9.190,46	9.190,46		9.190,46	
		T	9.190,46	9.190,46		9.190,46	
<input type="checkbox"/>	TOTALI SERVIZIO 07	RS					
		CP	9.190,46	9.190,46		9.190,46	
		T	9.190,46	9.190,46		9.190,46	
<input type="checkbox"/>	TOTALI FUNZIONE 11	RS	4.875,56	170,59	4.700,00	4.870,59	-4,97
		CP	16.761,35	10.085,45	6.525,46	16.610,91	-150,44
		T	21.636,91	10.256,04	11.225,46	21.481,50	
<input type="checkbox"/>	TOTALI TITOLO 1	RS	1.148.061,72	661.302,18	332.588,88	993.891,06	-154.170,66
		CP	3.005.299,32	1.743.658,23	906.625,41	2.650.283,64	-355.015,68
		T	4.153.361,04	2.404.960,41	1.239.214,29	3.644.174,70	

CONTO DEL BILANCIO - PARTE USCITA ANNO 2011

Codice e Num.	DESCRIZIONE		Residui conservati e Stanziamenti definitivi di Bilancio	Conto del tesoriere	Determinazioni Residui	Impegni	Minori residui o economie
				Pagamenti	Residui da riportare		
		RS	Residui (A)	Residui (B)	Residui (C)	Residui (D = B + C)	(E = D - A) (E = A - D)
		CP	Competenza (F)	Competenza (G)	Competenza (H)	Competenza (I = G + H)	(L = I - F) (L = F - I)
		T	Totale (M)	Totale (N)	Residui al 31 dicembre (O = C + H)	Impegni 31dicembre (P = D + I)	
TITOLO : 2 SPESE IN CONTO CAPITALE							
FUNZIONE : 1 FUNZIONI GENERALI DI AMMINISTRAZIONE, DI GESTIONE E DI CONTROLLO							
SERVIZIO : 1 Organi istituzionali, partecipazione e decentramento							
2010101	Acquisizione di beni immobili	RS					
		CP					
		T					
2010105	Acquisizione di beni mobili, macchine ed attrezzature tecnico-scientifiche	RS					
		CP					
		T					
2010106	Incarichi professionali esterni	RS	2.000,00		2.000,00	2.000,00	
		CP					
		T	2.000,00		2.000,00	2.000,00	
<input type="checkbox"/> TOTALI SERVIZIO 01		RS	2.000,00		2.000,00	2.000,00	
		CP					
		T	2.000,00		2.000,00	2.000,00	
SERVIZIO : 2 Segreteria generale, personale e organizzazione							
2010201	Acquisizione di beni immobili	RS					
		CP					
		T					
2010205	Acquisizione di beni mobili, macchine ed attrezzature tecnico-scientifiche	RS	4.279,67	2.064,00		2.064,00	-2.215,67
		CP	47.488,00	7.488,00	40.000,00	47.488,00	
		T	51.767,67	9.552,00	40.000,00	49.552,00	
<input type="checkbox"/> TOTALI SERVIZIO 02		RS	4.279,67	2.064,00		2.064,00	-2.215,67
		CP	47.488,00	7.488,00	40.000,00	47.488,00	
		T	51.767,67	9.552,00	40.000,00	49.552,00	
SERVIZIO : 3 Gestione economica, finanziaria, programmazione, provveditorato e controllo di gestione							
2010305	Acquisizione di beni mobili, macchine ed attrezzature tecnico-scientifiche	RS					
		CP					
		T					
2010307	Trasferimenti di capitale	RS					
		CP					
		T					
<input type="checkbox"/> TOTALI SERVIZIO 03		RS					
		CP					
		T					
SERVIZIO : 5 Gestione dei beni demaniali e patrimoniali							
2010501	Acquisizione di beni immobili	RS	89.705,27	7.922,32	81.782,95	89.705,27	
		CP	3.210,71	3.210,71		3.210,71	
		T	92.915,98	11.133,03	81.782,95	92.915,98	
2010503	Acquisto di beni specifici per realizzazioni in economia	RS	365.929,30	140.462,66	225.466,64	365.929,30	
		CP	100.044,23	1.028,50	99.015,73	100.044,23	
		T	465.973,53	141.491,16	324.482,37	465.973,53	

CONTO DEL BILANCIO - PARTE USCITA ANNO 2011

Codice e Num.	DESCRIZIONE		Residui conservati e Stanziamenti definitivi di Bilancio	Conto del tesoriere	Determinazioni Residui	Impegni	Minori residui o economie
				Pagamenti	Residui da riportare		
		RS	Residui (A)	Residui (B)	Residui (C)	Residui (D = B + C)	(E = D - A) (E = A - D)
		CP	Competenza (F)	Competenza (G)	Competenza (H)	Competenza (I = G + H)	(L = I - F) (L = F - I)
		T	Totale (M)	Totale (N)	Residui al 31 dicembre (O = C + H)	Impegni 31dicembre (P = D + I)	
2010505	Acquisizione di beni mobili, macchine ed attrezzature tecnico-scientifiche	RS					
		CP					
		T					
2010506	Incarichi professionali esterni	RS	23.318,62	8.370,29	14.704,33	23.074,62	-244,00
		CP	8.000,00		8.000,00	8.000,00	
		T	31.318,62	8.370,29	22.704,33	31.074,62	
2010507	Trasferimenti di capitale	RS					
		CP					
		T					
<input type="checkbox"/> TOTALI SERVIZIO 05		RS	478.953,19	156.755,27	321.953,92	478.709,19	-244,00
		CP	111.254,94	4.239,21	107.015,73	111.254,94	
		T	590.208,13	160.994,48	428.969,65	589.964,13	
SERVIZIO : 6 Ufficio tecnico							
2010601	Acquisizione di beni immobili	RS					
		CP					
		T					
2010603	Acquisto di beni specifici per realizzazioni in economia	RS	47.960,00	47.960,00		47.960,00	
		CP					
		T	47.960,00	47.960,00		47.960,00	
2010606	Incarichi professionali esterni	RS	11.985,50		11.985,50	11.985,50	
		CP	15.000,00		15.000,00	15.000,00	
		T	26.985,50		26.985,50	26.985,50	
2010607	Trasferimenti di capitale	RS	9.345,00	9.345,00		9.345,00	
		CP	30.000,00	16.155,00	13.845,00	30.000,00	
		T	39.345,00	25.500,00	13.845,00	39.345,00	
<input type="checkbox"/> TOTALI SERVIZIO 06		RS	69.290,50	57.305,00	11.985,50	69.290,50	
		CP	45.000,00	16.155,00	28.845,00	45.000,00	
		T	114.290,50	73.460,00	40.830,50	114.290,50	
SERVIZIO : 8 Altri servizi generali							
2010801	Acquisizione di beni immobili	RS					
		CP	200.000,00				-200.000,00
		T	200.000,00				
2010805	Acquisizione di beni mobili, macchine ed attrezzature tecnico-scientifiche	RS					
		CP	20.000,00	4.078,30	15.659,17	19.737,47	-262,53
		T	20.000,00	4.078,30	15.659,17	19.737,47	
2010807	Trasferimenti di capitale	RS	9.232,00		9.232,00	9.232,00	
		CP					
		T	9.232,00		9.232,00	9.232,00	
<input type="checkbox"/> TOTALI SERVIZIO 08		RS	9.232,00		9.232,00	9.232,00	
		CP	220.000,00	4.078,30	15.659,17	19.737,47	-200.262,53
		T	229.232,00	4.078,30	24.891,17	28.969,47	
<input type="checkbox"/> TOTALI FUNZIONE 01		RS	563.755,36	216.124,27	345.171,42	561.295,69	-2.459,67
		CP	423.742,94	31.960,51	191.519,90	223.480,41	-200.262,53
		T	987.498,30	248.084,78	536.691,32	784.776,10	
FUNZIONE : 2 FUNZIONI RELATIVE ALLA GIUSTIZIA							

CONTO DEL BILANCIO - PARTE USCITA ANNO 2011

Codice e Num.	DESCRIZIONE		Residui conservati e Stanzamenti definitivi di Bilancio	Conto del tesoriere	Determinazioni Residui	Impegni	Minori residui o economie
				Pagamenti	Residui da riportare		
		RS	Residui (A)	Residui (B)	Residui (C)	Residui (D = B + C)	(E = D - A) (E = A - D)
		CP	Competenza (F)	Competenza (G)	Competenza (H)	Competenza (I = G + H)	(L = I - F) (L = F - I)
		T	Totale (M)	Totale (N)	Residui al 31 dicembre (O = C + H)	Impegni 31dicembre (P = D + I)	
SERVIZIO : 2 Casa circondariale ed altri servizi							
2020201	Acquisizione di beni immobili	RS					
		CP	27.196,72		27.196,72	27.196,72	
		T	27.196,72		27.196,72	27.196,72	
2020205	Acquisizione di beni mobili, macchine ed attrezzature tecnico-scientifiche	RS					
		CP					
		T					
<input type="checkbox"/> TOTALI SERVIZIO 02		RS					
		CP	27.196,72		27.196,72	27.196,72	
		T	27.196,72		27.196,72	27.196,72	
<input type="checkbox"/> TOTALI FUNZIONE 02		RS					
		CP	27.196,72		27.196,72	27.196,72	
		T	27.196,72		27.196,72	27.196,72	
FUNZIONE : 3 FUNZIONI DI POLIZIA LOCALE							
SERVIZIO : 1 Polizia municipale							
2030105	Acquisizione di beni mobili, macchine ed attrezzature tecnico-scientifiche	RS	3.200,00		3.200,00	3.200,00	
		CP					
		T	3.200,00		3.200,00	3.200,00	
<input type="checkbox"/> TOTALI SERVIZIO 01		RS	3.200,00		3.200,00	3.200,00	
		CP					
		T	3.200,00		3.200,00	3.200,00	
<input type="checkbox"/> TOTALI FUNZIONE 03		RS	3.200,00		3.200,00	3.200,00	
		CP					
		T	3.200,00		3.200,00	3.200,00	
FUNZIONE : 4 FUNZIONI DI ISTRUZIONE PUBBLICA							
SERVIZIO : 1 Scuola materna							
2040101	Acquisizione di beni immobili	RS					
		CP					
		T					
2040103	Acquisto di beni specifici per realizzazioni in economia	RS					
		CP	10.000,00		10.000,00	10.000,00	
		T	10.000,00		10.000,00	10.000,00	
2040105	Acquisizione di beni mobili, macchine ed attrezzature tecnico-scientifiche	RS	8.199,00	6.934,40	1.264,60	8.199,00	
		CP					
		T	8.199,00	6.934,40	1.264,60	8.199,00	
<input type="checkbox"/> TOTALI SERVIZIO 01		RS	8.199,00	6.934,40	1.264,60	8.199,00	
		CP	10.000,00		10.000,00	10.000,00	
		T	18.199,00	6.934,40	11.264,60	18.199,00	
SERVIZIO : 2 Istruzione elementare							
2040201	Acquisizione di beni immobili	RS					
		CP					
		T					

CONTO DEL BILANCIO - PARTE USCITA ANNO 2011

Codice e Num.	DESCRIZIONE		Residui conservati e Stanziamenti definitivi di Bilancio	Conto del tesoriere	Determinazioni Residui	Impegni	Minori residui o economie
				Pagamenti	Residui da riportare		
		RS	Residui (A)	Residui (B)	Residui (C)	Residui (D = B + C)	(E = D - A) (E = A - D)
		CP	Competenza (F)	Competenza (G)	Competenza (H)	Competenza (I = G + H)	(L = I - F) (L = F - I)
		T	Totale (M)	Totale (N)	Residui al 31 dicembre (O = C + H)	Impegni 31dicembre (P = D + I)	
2040203	Acquisto di beni specifici per realizzazioni in economia	RS					
		CP	20.000,00		20.000,00	20.000,00	
		T	20.000,00		20.000,00	20.000,00	
2040205	Acquisizione di beni mobili, macchine ed attrezzature tecnico-scientifiche	RS					
		CP					
		T					
☐ TOTALI SERVIZIO 02		RS					
		CP	20.000,00		20.000,00	20.000,00	
		T	20.000,00		20.000,00	20.000,00	
SERVIZIO : 3 Istruzione media							
2040301	Acquisizione di beni immobili	RS					
		CP	370.000,00	21.027,41	348.972,59	370.000,00	
		T	370.000,00	21.027,41	348.972,59	370.000,00	
2040303	Acquisto di beni specifici per realizzazioni in economia	RS	138.627,89	138.279,27	348,62	138.627,89	
		CP					
		T	138.627,89	138.279,27	348,62	138.627,89	
☐ TOTALI SERVIZIO 03		RS	138.627,89	138.279,27	348,62	138.627,89	
		CP	370.000,00	21.027,41	348.972,59	370.000,00	
		T	508.627,89	159.306,68	349.321,21	508.627,89	
SERVIZIO : 5 Assistenza scolastica, trasporto, refezione ed altri servizi							
2040505	Acquisizione di beni mobili, macchine ed attrezzature tecnico-scientifiche	RS					
		CP					
		T					
☐ TOTALI SERVIZIO 05		RS					
		CP					
		T					
☐ TOTALI FUNZIONE 04		RS	146.826,89	145.213,67	1.613,22	146.826,89	
		CP	400.000,00	21.027,41	378.972,59	400.000,00	
		T	546.826,89	166.241,08	380.585,81	546.826,89	
FUNZIONE : 5 FUNZIONI RELATIVE ALLA CULTURA E AI BENI CULTURALI							
SERVIZIO : 1 Biblioteche, musei e pinacoteche							
2050103	Acquisto di beni specifici per realizzazioni in economia	RS					
		CP					
		T					
2050105	Acquisizione di beni mobili, macchine ed attrezzature tecnico-scientifiche	RS	320,00				-320,00
		CP	31.680,00		26.441,16	26.441,16	-5.238,84
		T	32.000,00		26.441,16	26.441,16	
☐ TOTALI SERVIZIO 01		RS	320,00				-320,00
		CP	31.680,00		26.441,16	26.441,16	-5.238,84
		T	32.000,00		26.441,16	26.441,16	
SERVIZIO : 2 Teatri, attività culturali e servizi diversi nel settore culturale							
2050205	Acquisizione di beni mobili, macchine ed attrezzature tecnico-scientifiche	RS					
		CP					
		T					

CONTO DEL BILANCIO - PARTE USCITA ANNO 2011

Codice e Num.	DESCRIZIONE		Residui conservati e Stanziam. definitivi di Bilancio	Conto del tesoriere	Determinazioni Residui	Impegni	Minori residui o economie
				Pagamenti	Residui da riportare		
		RS	Residui (A)	Residui (B)	Residui (C)	Residui (D = B + C)	(E = D - A) (E = A - D)
		CP	Competenza (F)	Competenza (G)	Competenza (H)	Competenza (I = G + H)	(L = I - F) (L = F - I)
		T	Totale (M)	Totale (N)	Residui al 31 dicembre (O = C + H)	Impegni 31 dicembre (P = D + I)	
<input type="checkbox"/>	TOTALI SERVIZIO 02	RS					
		CP					
		T					
<input type="checkbox"/>	TOTALI FUNZIONE 05	RS	320,00				-320,00
		CP	31.680,00		26.441,16	26.441,16	-5.238,84
		T	32.000,00		26.441,16	26.441,16	
FUNZIONE : 6 FUNZIONI NEL SETTORE SPORTIVO E RICREATIVO							
SERVIZIO : 2 Stadio comunale, palazzo dello sport e altri impianti							
2060201	Acquisizione di beni immobili	RS	7.248,00	6.975,60		6.975,60	-272,40
		CP	84.000,00		84.000,00	84.000,00	
		T	91.248,00	6.975,60	84.000,00	90.975,60	
2060203	Acquisto di beni specifici per realizzazioni in economia	RS					
		CP					
		T					
2060205	Acquisizione di beni mobili, macchine ed attrezzature tecnico-scientifiche	RS					
		CP					
		T					
<input type="checkbox"/>	TOTALI SERVIZIO 02	RS	7.248,00	6.975,60		6.975,60	-272,40
		CP	84.000,00		84.000,00	84.000,00	
		T	91.248,00	6.975,60	84.000,00	90.975,60	
SERVIZIO : 3 Manifestazioni diverse nel settore sportivo e ricreativo							
2060301	Acquisizione di beni immobili	RS					
		CP					
		T					
2060303	Acquisto di beni specifici per realizzazioni in economia	RS					
		CP					
		T					
<input type="checkbox"/>	TOTALI SERVIZIO 03	RS					
		CP					
		T					
<input type="checkbox"/>	TOTALI FUNZIONE 06	RS	7.248,00	6.975,60		6.975,60	-272,40
		CP	84.000,00		84.000,00	84.000,00	
		T	91.248,00	6.975,60	84.000,00	90.975,60	
FUNZIONE : 7 FUNZIONI NEL CAMPO TURISTICO							
SERVIZIO : 1 Servizi turistici							
2070103	Acquisto di beni specifici per realizzazioni in economia	RS					
		CP					
		T					
<input type="checkbox"/>	TOTALI SERVIZIO 01	RS					
		CP					
		T					
<input type="checkbox"/>	TOTALI FUNZIONE 07	RS					
		CP					
		T					

CONTO DEL BILANCIO - PARTE USCITA ANNO 2011

Codice e Num.	DESCRIZIONE		Residui conservati e Stanziamenti definitivi di Bilancio	Conto del tesoriere	Determinazioni Residui	Impegni	Minori residui o economie	
			RS	Pagamenti	Residui da riportare			
				Residui (A)	Residui (B)	Residui (C)	Residui (D = B + C)	(E = D - A)
				CP	Competenza (G)	Competenza (H)	Competenza (I = G + H)	(L = I - F)
T	Totale (M)	Totale (N)	Residui al 31 dicembre (O = C + H)	Impegni 31dicembre (P = D + I)	(L = F - I)			
FUNZIONE : 8 FUNZIONI NEL CAMPO DELLA VIABILITA' E DEI TRASPORTI								
SERVIZIO : 1 Viabilità', circolazione stradale e servizi connessi								
2080101	Acquisizione di beni immobili	RS	94.978,68	66.971,03	27.170,28	94.141,31	-837,37	
		CP	288.267,77	9.369,60	128.898,17	138.267,77	-150.000,00	
		T	383.246,45	76.340,63	156.068,45	232.409,08		
2080102	Espropri e servitù' onerose	RS						
		CP						
		T						
2080103	Acquisto di beni specifici per realizzazioni in economia	RS						
		CP						
		T						
2080105	Acquisizione di beni mobili, macchine ed attrezzature tecnico-scientifiche	RS						
		CP						
		T						
2080107	Trasferimenti di capitale	RS						
		CP						
		T						
<input type="checkbox"/>	TOTALI SERVIZIO 01	RS	94.978,68	66.971,03	27.170,28	94.141,31	-837,37	
		CP	288.267,77	9.369,60	128.898,17	138.267,77	-150.000,00	
		T	383.246,45	76.340,63	156.068,45	232.409,08		
SERVIZIO : 2 Illuminazione pubblica e servizi connessi								
2080201	Acquisizione di beni immobili	RS	40.000,00	20.000,00	20.000,00	40.000,00		
		CP	73.000,00	4.777,85	68.222,15	73.000,00		
		T	113.000,00	24.777,85	88.222,15	113.000,00		
<input type="checkbox"/>	TOTALI SERVIZIO 02	RS	40.000,00	20.000,00	20.000,00	40.000,00		
		CP	73.000,00	4.777,85	68.222,15	73.000,00		
		T	113.000,00	24.777,85	88.222,15	113.000,00		
<input type="checkbox"/>	TOTALI FUNZIONE 08	RS	134.978,68	86.971,03	47.170,28	134.141,31	-837,37	
		CP	361.267,77	14.147,45	197.120,32	211.267,77	-150.000,00	
		T	496.246,45	101.118,48	244.290,60	345.409,08		
FUNZIONE : 9 FUNZIONI RIGUARDANTI LA GESTIONE DEL TERRITORIO E DELL'AMBIENTE								
SERVIZIO : 1 Urbanistica e gestione del territorio								
2090101	Acquisizione di beni immobili	RS	176.339,44	138.584,98	32.754,46	171.339,44	-5.000,00	
		CP	319.009,58	92.777,33	226.232,25	319.009,58		
		T	495.349,02	231.362,31	258.986,71	490.349,02		
2090102	Espropri e servitù' onerose	RS						
		CP						
		T						
2090103	Acquisto di beni specifici per realizzazioni in economia	RS	49.330,52		49.330,52	49.330,52		
		CP	60.000,00		60.000,00	60.000,00		
		T	109.330,52		109.330,52	109.330,52		
2090106	Incarichi professionali esterni	RS	16.263,23		15.283,84	15.283,84	-979,39	
		CP	24.000,00		24.000,00	24.000,00		
		T	40.263,23		39.283,84	39.283,84		

CONTO DEL BILANCIO - PARTE USCITA ANNO 2011

Codice e Num.	DESCRIZIONE	RS	Residui conservati e stanziamenti definitivi di Bilancio	Conto del tesoriere	Determinazioni Residui	Impegni	Minori residui o economie	
			Residui (A)	Pagamenti	Residui da riportare			
		CP	Competenza (F)	Competenza (G)	Competenza (H)	Residui (D = B + C)	(E = D - A)	
		T	Totale (M)	Totale (N)	Residui al 31 dicembre (O = C + H)	Impegni 31 dicembre (P = D + I)	(L = I - F)	
2090107	Trasferimenti di capitale	RS	97.887,34			97.887,34	97.887,34	
		CP						
		T	97.887,34			97.887,34	97.887,34	
<input type="checkbox"/> TOTALI SERVIZIO 01		RS	339.820,53	138.584,98	195.256,16	333.841,14	-5.979,39	
		CP	403.009,58	92.777,33	310.232,25	403.009,58		
		T	742.830,11	231.362,31	505.488,41	736.850,72		
SERVIZIO : 2 Edilizia residenziale pubblica locale e piani di edilizia economico-popolare								
2090201	Acquisizione di beni immobili	RS	25.145,78	25.145,78		25.145,78		
		CP						
		T	25.145,78	25.145,78		25.145,78		
2090202	Espropri e servitu' onerose	RS						
		CP						
		T						
2090203	Acquisto di beni specifici per realizzazioni in economia	RS	807.500,00	191.000,00	616.500,00	807.500,00		
		CP						
		T	807.500,00	191.000,00	616.500,00	807.500,00		
<input type="checkbox"/> TOTALI SERVIZIO 02		RS	832.645,78	216.145,78	616.500,00	832.645,78		
		CP						
		T	832.645,78	216.145,78	616.500,00	832.645,78		
SERVIZIO : 4 Servizio idrico integrato								
2090401	Acquisizione di beni immobili	RS	51.763,63				-51.763,63	
		CP						
		T	51.763,63					
2090403	Acquisto di beni specifici per realizzazioni in economia	RS						
		CP						
		T						
2090405	Acquisizione di beni mobili, macchine ed attrezzature tecnico-scientifiche	RS						
		CP						
		T						
<input type="checkbox"/> TOTALI SERVIZIO 04		RS	51.763,63				-51.763,63	
		CP						
		T	51.763,63					
SERVIZIO : 5 Servizio smaltimento rifiuti								
2090501	Acquisizione di beni immobili	RS	87.544,66		87.544,66	87.544,66		
		CP	25.000,00		25.000,00	25.000,00		
		T	112.544,66		112.544,66	112.544,66		
2090505	Acquisizione di beni mobili, macchine ed attrezzature tecnico-scientifiche	RS	11.393,13		11.393,13	11.393,13		
		CP						
		T	11.393,13		11.393,13	11.393,13		
2090507	Trasferimenti di capitale	RS	80.000,00	70.692,12	9.307,88	80.000,00		
		CP						
		T	80.000,00	70.692,12	9.307,88	80.000,00		
<input type="checkbox"/> TOTALI SERVIZIO 05		RS	178.937,79	70.692,12	108.245,67	178.937,79		
		CP	25.000,00		25.000,00	25.000,00		
		T	203.937,79	70.692,12	133.245,67	203.937,79		

CONTO DEL BILANCIO - PARTE USCITA ANNO 2011

Codice e Num.	DESCRIZIONE	RS	Residui conservati e Stanzamenti definitivi di Bilancio	Conto del tesoriere	Determinazioni Residui	Impegni	Minori residui o economie
			Residui (A)	Pagamenti	Residui da riportare		
		CP	Residui (B)	Residui (B)	Residui (C)	Residui (D = B + C)	(E = D - A)
		T	Competenza (F)	Competenza (G)	Competenza (H)	Competenza (I = G + H)	(E = A - D)
			Totale (M)	Totale (N)	Residui al 31 dicembre (O = C + H)	Impegni 31dicembre (P = D + I)	(L = I - F)
							(L = F - I)
SERVIZIO : 6 Parchi e servizi per la tutela ambientale del verde, altri servizi relativi al territorio e all'ambiente							
2090601	Acquisizione di beni immobili	RS					
		CP	97.000,00		97.000,00	97.000,00	
		T	97.000,00		97.000,00	97.000,00	
2090602	Espropri e servitu' onerose	RS	13.281,33		13.281,33	13.281,33	
		CP					
		T	13.281,33		13.281,33	13.281,33	
2090603	Acquisto di beni specifici per realizzazioni in economia	RS					
		CP					
		T					
2090605	Acquisizione di beni mobili, macchine ed attrezzature tecnico-scientifiche	RS					
		CP					
		T					
<input type="checkbox"/> TOTALI SERVIZIO 06		RS	13.281,33		13.281,33	13.281,33	
		CP	97.000,00		97.000,00	97.000,00	
		T	110.281,33		110.281,33	110.281,33	
<input type="checkbox"/> TOTALI FUNZIONE 09		RS	1.416.449,06	425.422,88	933.283,16	1.358.706,04	-57.743,02
		CP	525.009,58	92.777,33	432.232,25	525.009,58	
		T	1.941.458,64	518.200,21	1.365.515,41	1.883.715,62	
FUNZIONE : 10 FUNZIONI NEL SETTORE SOCIALE							
SERVIZIO : 1 Asili nido, servizi per l'infanzia e per i minori							
2100105	Acquisizione di beni mobili, macchine ed attrezzature tecnico-scientifiche	RS					
		CP					
		T					
<input type="checkbox"/> TOTALI SERVIZIO 01		RS					
		CP					
		T					
SERVIZIO : 2 Servizi di prevenzione e riabilitazione							
2100207	Trasferimenti di capitale	RS	66,30	66,30		66,30	
		CP					
		T	66,30	66,30		66,30	
<input type="checkbox"/> TOTALI SERVIZIO 02		RS	66,30	66,30		66,30	
		CP					
		T	66,30	66,30		66,30	
SERVIZIO : 3 Strutture residenziali e di ricovero per anziani							
2100301	Acquisizione di beni immobili	RS	100.628,77	93.751,28	6.877,49	100.628,77	
		CP					
		T	100.628,77	93.751,28	6.877,49	100.628,77	
2100303	Acquisto di beni specifici per realizzazioni in economia	RS	51.552,91		51.552,91	51.552,91	
		CP	600.000,00		460.000,00	460.000,00	-140.000,00
		T	651.552,91		511.552,91	511.552,91	
2100305	Acquisizione di beni mobili, macchine ed attrezzature tecnico-scientifiche	RS					
		CP					
		T					

CONTO DEL BILANCIO - PARTE USCITA ANNO 2011

Codice e Num.	DESCRIZIONE		Residui conservati e Stanziamenti definitivi di Bilancio	Conto del tesoriere	Determinazioni Residui	Impegni	Minori residui o economie
				Pagamenti	Residui da riportare		
		RS	Residui (A)	Residui (B)	Residui (C)	Residui (D = B + C)	(E = D - A) (E = A - D)
		CP	Competenza (F)	Competenza (G)	Competenza (H)	Competenza (I = G + H)	(L = I - F) (L = F - I)
		T	Totale (M)	Totale (N)	Residui al 31 dicembre (O = C + H)	Impegni 31 dicembre (P = D + I)	
<input type="checkbox"/>	TOTALI SERVIZIO 03	RS	152.181,68	93.751,28	58.430,40	152.181,68	
		CP	600.000,00		460.000,00	460.000,00	-140.000,00
		T	752.181,68	93.751,28	518.430,40	612.181,68	
SERVIZIO : 4 Assistenza, beneficenza pubblica e servizi diversi alla persona							
2100401	Acquisizione di beni immobili	RS					
		CP					
		T					
<input type="checkbox"/>	TOTALI SERVIZIO 04	RS					
		CP					
		T					
SERVIZIO : 5 Servizio necroscopico e cimiteriale							
2100501	Acquisizione di beni immobili	RS	29.238,09		29.238,09	29.238,09	
		CP					
		T	29.238,09		29.238,09	29.238,09	
2100505	Acquisizione di beni mobili, macchine ed attrezzature tecnico-scientifiche	RS	29.783,65		29.783,65	29.783,65	
		CP	22.000,00		15.996,00	15.996,00	-6.004,00
		T	51.783,65		45.779,65	45.779,65	
<input type="checkbox"/>	TOTALI SERVIZIO 05	RS	59.021,74		59.021,74	59.021,74	
		CP	22.000,00		15.996,00	15.996,00	-6.004,00
		T	81.021,74		75.017,74	75.017,74	
<input type="checkbox"/>	TOTALI FUNZIONE 10	RS	211.269,72	93.817,58	117.452,14	211.269,72	
		CP	622.000,00		475.996,00	475.996,00	-146.004,00
		T	833.269,72	93.817,58	593.448,14	687.265,72	
FUNZIONE : 11 FUNZIONI NEL CAMPO DELLO SVILUPPO ECONOMICO							
SERVIZIO : 4 Servizi relativi all'industria							
2110401	Acquisizione di beni immobili	RS					
		CP					
		T					
2110402	Espropri e servitu' onerose	RS	177.827,10		177.827,10	177.827,10	
		CP					
		T	177.827,10		177.827,10	177.827,10	
<input type="checkbox"/>	TOTALI SERVIZIO 04	RS	177.827,10		177.827,10	177.827,10	
		CP					
		T	177.827,10		177.827,10	177.827,10	
SERVIZIO : 5 Servizi relativi al commercio							
2110506	Incarichi professionali esterni	RS					
		CP					
		T					
<input type="checkbox"/>	TOTALI SERVIZIO 05	RS					
		CP					
		T					
SERVIZIO : 6 Servizi relativi all'artigianato							

CONTO DEL BILANCIO - PARTE USCITA ANNO 2011

Codice e Num.	DESCRIZIONE		Residui conservati e Stanzamenti definitivi di Bilancio	Conto del tesoriere	Determinazioni Residui	Impegni	Minori residui o economie
				Pagamenti	Residui da riportare		
		RS	Residui (A)	Residui (B)	Residui (C)	Residui (D = B + C)	(E = D - A) (E = A - D)
		CP	Competenza (F)	Competenza (G)	Competenza (H)	Competenza (I = G + H)	(L = I - F) (L = F - I)
		T	Totale (M)	Totale (N)	Residui al 31 dicembre (O = C + H)	Impegni 31dicembre (P = D + I)	
2110601	Acquisizione di beni immobili	RS	162.238,47	6.438,42	155.800,05	162.238,47	
		CP					
		T	162.238,47	6.438,42	155.800,05	162.238,47	
2110603	Acquisto di beni specifici per realizzazioni in economia	RS	1.500,00				-1.500,00
		CP					
		T	1.500,00				
2110605	Acquisizione di beni mobili, macchine ed attrezzature tecnico-scientifiche	RS					
		CP					
		T					
2110606	Incarichi professionali esterni	RS					
		CP					
		T					
2110607	Trasferimenti di capitale	RS	17.574,13	5.504,28	12.069,85	17.574,13	
		CP	33.930,15	2.545,50	31.384,65	33.930,15	
		T	51.504,28	8.049,78	43.454,50	51.504,28	
☐ TOTALI SERVIZIO 06		RS	181.312,60	11.942,70	167.869,90	179.812,60	-1.500,00
		CP	33.930,15	2.545,50	31.384,65	33.930,15	
		T	215.242,75	14.488,20	199.254,55	213.742,75	
SERVIZIO : 7 Servizi relativi all'agricoltura							
2110703	Acquisto di beni specifici per realizzazioni in economia	RS					
		CP					
		T					
☐ TOTALI SERVIZIO 07		RS					
		CP					
		T					
☐ TOTALI FUNZIONE 11		RS	359.139,70	11.942,70	345.697,00	357.639,70	-1.500,00
		CP	33.930,15	2.545,50	31.384,65	33.930,15	
		T	393.069,85	14.488,20	377.081,65	391.569,85	
FUNZIONE : 12 FUNZIONI RELATIVE A SERVIZI PRODUTTIVI							
SERVIZIO : 6 Altri servizi produttivi							
2120603	Acquisto di beni specifici per realizzazioni in economia	RS					
		CP					
		T					
☐ TOTALI SERVIZIO 06		RS					
		CP					
		T					
☐ TOTALI FUNZIONE 12		RS					
		CP					
		T					
☐ TOTALI TITOLO 2		RS	2.843.187,41	986.467,73	1.793.587,22	2.780.054,95	-63.132,46
		CP	2.508.827,16	162.458,20	1.844.863,59	2.007.321,79	-501.505,37
		T	5.352.014,57	1.148.925,93	3.638.450,81	4.787.376,74	

CONTO DEL BILANCIO - PARTE USCITA ANNO 2011

Codice e Num.	DESCRIZIONE		Residui conservati e Stanzamenti definitivi di Bilancio	Conto del tesoriere	Determinazioni Residui	Impegni	Minori residui o economie
				Pagamenti	Residui da riportare		
		RS	Residui (A)	Residui (B)	Residui (C)	Residui (D = B + C)	(E = D - A) (E = A - D)
		CP	Competenza (F)	Competenza (G)	Competenza (H)	Competenza (I = G + H)	(L = I - F) (L = F - I)
		T	Totale (M)	Totale (N)	Residui al 31 dicembre (O = C + H)	Impegni 31dicembre (P = D + I)	
TITOLO : 3 SPESE PER RIMBORSO DI PRESTITI							
FUNZIONE : 1 FUNZIONI GENERALI DI AMMINISTRAZIONE, DI GESTIONE E DI CONTROLLO							
SERVIZIO : 3 Gestione economica, finanziaria, programmazione, provveditorato e controllo di gestione							
3010303	<i>Rimborso di quota capitale di mutui e prestiti</i>	RS					
		CP	96.523,16	96.523,16		96.523,16	
		T	96.523,16	96.523,16		96.523,16	
<input type="checkbox"/> TOTALI SERVIZIO 03		RS					
		CP	96.523,16	96.523,16		96.523,16	
		T	96.523,16	96.523,16		96.523,16	
<input type="checkbox"/> TOTALI FUNZIONE 01		RS					
		CP	96.523,16	96.523,16		96.523,16	
		T	96.523,16	96.523,16		96.523,16	
<input type="checkbox"/> TOTALI TITOLO 3		RS					
		CP	96.523,16	96.523,16		96.523,16	
		T	96.523,16	96.523,16		96.523,16	

CONTO DEL BILANCIO - PARTE USCITA ANNO 2011

Codice e Num.	DESCRIZIONE		Residui conservati e Stanziamenti definitivi di Bilancio	Conto del tesoriere	Determinazioni Residui	Impegni	Minori residui o economie
				Pagamenti	Residui da riportare		
		RS	Residui (A)	Residui (B)	Residui (C)	Residui (D = B + C)	(E = D - A) (E = A - D)
		CP	Competenza (F)	Competenza (G)	Competenza (H)	Competenza (I = G + H)	(L = I - F) (L = F - I)
		T	Totale (M)	Totale (N)	Residui al 31 dicembre (O = C + H)	Impegni 31dicembre (P = D + I)	
TITOLO : 4 SPESE PER SERVIZI PER CONTO DI TERZI							
4000001	Ritenute previdenziali e assistenziali al personale	RS					
		CP	90.000,00	70.777,37		70.777,37	-19.222,63
		T	90.000,00	70.777,37		70.777,37	
4000002	Ritenute erariali	RS					
		CP	220.000,00	157.363,19		157.363,19	-62.636,81
		T	220.000,00	157.363,19		157.363,19	
4000003	Altre ritenute al personale per conto di terzi	RS					
		CP	25.000,00	15.940,12		15.940,12	-9.059,88
		T	25.000,00	15.940,12		15.940,12	
4000004	Restituzione di depositi cauzionali	RS	597,05	300,00	297,05	597,05	
		CP	2.549,37	100,00		100,00	-2.449,37
		T	3.146,42	400,00	297,05	697,05	
4000005	Spese per servizi per conto di terzi	RS					
		CP	53.712,00	26.204,27	14.528,60	40.732,87	-12.979,13
		T	53.712,00	26.204,27	14.528,60	40.732,87	
4000006	Anticipazione di fondi per il servizio economato	RS					
		CP	3.000,00	3.000,00		3.000,00	
		T	3.000,00	3.000,00		3.000,00	
4000007	Restituzione di depositi per spese contrattuali	RS					
		CP	258,23				-258,23
		T	258,23				
<input type="checkbox"/> TOTALI TITOLO 4		RS	597,05	300,00	297,05	597,05	
		CP	394.519,60	273.384,95	14.528,60	287.913,55	-106.606,05
		T	395.116,65	273.684,95	14.825,65	288.510,60	

RIEPILOGO GENERALE DELLE USCITE ANNO 2011

Codice e Num.	DESCRIZIONE		Residui conservati e Stanziamenti definitivi di Bilancio	Conto del tesoriere	Determinazioni Residui	Impegni	Minori residui o economie
				Pagamenti	Residui da riportare		
		RS	Residui (A)	Residui (B)	Residui (C)	Residui (D = B + C)	(E = D - A) (E = A - D)
		CP	Competenza (F)	Competenza (G)	Competenza (H)	Competenza (I = G + H)	(L = I - F) (L = F - I)
		T	Totale (M)	Totale (N)	Residui al 31 dicembre (O = C + H)	Impegni 31dicembre (P = D + I)	
TOTALE TITOLO 1 <i>SPESE CORRENTI</i>		RS	1.148.061,72	661.302,18	332.588,88	993.891,06	-154.170,66
		CP	3.005.299,32	1.743.658,23	906.625,41	2.650.283,64	-355.015,68
		T	4.153.361,04	2.404.960,41	1.239.214,29	3.644.174,70	
TOTALE TITOLO 2 <i>SPESE IN CONTO CAPITALE</i>		RS	2.843.187,41	986.467,73	1.793.587,22	2.780.054,95	-63.132,46
		CP	2.508.827,16	162.458,20	1.844.863,59	2.007.321,79	-501.505,37
		T	5.352.014,57	1.148.925,93	3.638.450,81	4.787.376,74	
TOTALE TITOLO 3 <i>SPESE PER RIMBORSO DI PRESTITI</i>		RS					
		CP	96.523,16	96.523,16		96.523,16	
		T	96.523,16	96.523,16		96.523,16	
TOTALE TITOLO 4 <i>SPESE PER SERVIZI PER CONTO DI TERZI</i>		RS	597,05	300,00	297,05	597,05	
		CP	394.519,60	273.384,95	14.528,60	287.913,55	-106.606,05
		T	395.116,65	273.684,95	14.825,65	288.510,60	
TOTALE SPESA		RS	3.991.846,18	1.648.069,91	2.126.473,15	3.774.543,06	-217.303,12
		CP	6.005.169,24	2.276.024,54	2.766.017,60	5.042.042,14	-963.127,10
		T	9.997.015,42	3.924.094,45	4.892.490,75	8.816.585,20	
Disavanzo di Amministrazione							
TOTALE GENERALE DELLA SPESA		RS	3.991.846,18	1.648.069,91	2.126.473,15	3.774.543,06	-217.303,12
		CP	6.005.169,24	2.276.024,54	2.766.017,60	5.042.042,14	-963.127,10
		T	9.997.015,42	3.924.094,45	4.892.490,75	8.816.585,20	

COMUNE DI PABILLONIS**CONTO DEL BILANCIO ANNO 2011****QUADRO RIASSUNTIVO DELLA GESTIONE DI COMPETENZA**

RISCOSSIONI _____	(+)	2.686.406,41
PAGAMENTI _____	(-)	2.276.024,54
DIFFERENZA _____		410.381,87
RESIDUI ATTIVI _____	(+)	1.881.535,35
RESIDUI PASSIVI _____	(-)	2.766.017,60
DIFFERENZA _____		-884.482,25
	AVANZO (+) O DISAVANZO (-)	-474.100,38
RISULTATO DI GESTIONE	Fondi vincolati	-29.238,16
	Fondi per finanziamento spese in conto capitale	-235.943,99
	Fondi di ammortamento	
	Fondi non vincolati	-208.918,23

QUADRO RIASSUNTIVO DELLA GESTIONE FINANZIARIA

	GESTIONE		
	Residui	Competenza	TOTALE
Fondo di cassa al 1° gennaio _____	//	//	2.115.754,14
RISCOSSIONI _____	1.029.535,18	2.686.406,41	3.715.941,59
PAGAMENTI _____	1.648.069,91	2.276.024,54	3.924.094,45
FONDO DI CASSA al 31/12 _____			1.907.601,28
PAGAMENTI (per azioni esecutive) e non regolarizzate al 31/12 _____			
DIFFERENZA _____			1.907.601,28
RESIDUI ATTIVI _____	1.805.462,73	1.881.535,35	3.686.998,08
RESIDUI PASSIVI _____	2.126.473,15	2.766.017,60	4.892.490,75
DIFFERENZA _____			-1.205.492,67
		AVANZO (+)	702.108,61
RISULTATO DI AMMINISTRAZIONE	Fondi vincolati		100.512,80
	Fondi per finanziamento spese in conto capitale		57.226,38
	Fondi di ammortamento		
	Fondi non vincolati		544.369,43

PABILLONIS, li 30/04/2012

Il Segretario

Il Rappresentante legale

Il Responsabile del servizio finanziario

COMUNE DI PABILLONIS

CONTO DEL BILANCIO ANNO 2011

RISULTATO DELLA GESTIONE DI COMPETENZA

30/04/2012

ENTRATE: ACCERTAMENTI DI COMPETENZA	ACCERTAMENTI	RISULTATO
1- ENTRATE TRIBUTARIE	432.661,36	
2- ENTRATE DERIVANTI DA CONTRIBUTI E TRASF. CORRENTI DELLO STATO, DE	2.075.067,14	
3- ENTRATE EXTRATRIBUTARIE	311.208,14	
4- ENTRATE DERIVANTI DA ALIENAZIONI, DA TRASFERIMENTI DI CAPITALE E	1.461.091,57	
5- ENTRATE DERIVANTI DA ACCENSIONE DI PRESTITI		
6- ENTRATE DA SERVIZI PER CONTO DI TERZI	287.913,55	
	Totale Parziale	
	4.567.941,76	
	Avanzo Precedente Esercizio Applicato	
	705.870,06	
	Totale (1)	5.273.811,82
USCITE: IMPEGNI DI COMPETENZA	IMPEGNI	
1- SPESE CORRENTI	2.650.283,64	
2- SPESE IN CONTO CAPITALE	2.007.321,79	
3- SPESE PER RIMBORSO DI PRESTITI	96.523,16	
4- SPESE PER SERVIZI PER CONTO DI TERZI	287.913,55	
	Totale Parziale	
	5.042.042,14	
	Disavanzo Precedente Esercizio Applicato	
	Totale (2)	5.042.042,14
	Avanzo di Gestione (1-2)	231.769,68

CONTO DEL BILANCIO ANNO 2011

RIEPILOGO GENERALE DELLE SPESE - IMPEGNI PER SPESE CORRENTI

FUNZIONI E SERVIZI	INTERVENTI CORRENTI	Personale	Acquisto di beni di consumo e/o di materie prime	Prestazioni di servizi	Utilizzo di beni di terzi	Trasferimenti	Interessi passivi ed oneri finanziari diversi	Imposte e tasse	Oneri straordinari della gestione corrente	Ammortamenti di esercizio	Fondo svalutazione crediti	Fondo di riserva	TOTALE
FUNZIONI GENERALI DI AMMINISTRAZIONE, DI GESTIONE E DI CONTROLLO													
Organi istituzionali, partecipazione e decentramento				79.987,08			2.142,38	3.600,00					85.729,46
Segreteria generale, personale e organizzazione		138.515,43	62.560,34	21.937,11		5.182,91		8.370,56					236.566,35
Gestione economica, finanziaria, programmazione, provveditorato e controllo di gestione		69.832,51	2.738,71					5.400,00					77.971,22
Gestione delle entrate tributarie e servizi fiscali									1.500,00				1.500,00
Gestione dei beni demaniali e patrimoniali		27.904,80	71.134,56	2.449,00				30.099,54					131.587,90
Ufficio tecnico		118.268,20	534,10	200,00				8.808,20					127.810,50
Anagrafe, stato civile, elettorale, leva e servizio statistico		60.690,67	553,70	2.836,82				4.600,00					68.681,19
Altri servizi generali		74.580,62			2.583,31			9.000,00					86.163,93
Totale		489.792,23	137.521,41	107.410,01	2.583,31	5.182,91	2.142,38	69.878,30	1.500,00				816.010,55
FUNZIONI RELATIVE ALLA GIUSTIZIA													
Uffici giudiziari													
Casa circondariale e altri servizi													
Totale													
FUNZIONI DI POLIZIA LOCALE													
Polizia municipale		43.036,55	1.909,45	6.387,75				3.000,00					54.333,75
Polizia commerciale													
Polizia amministrativa													
Totale		43.036,55	1.909,45	6.387,75				3.000,00					54.333,75
FUNZIONI DI ISTRUZIONE PUBBLICA													

CONTO DEL BILANCIO ANNO 2011

RIEPILOGO GENERALE DELLE SPESE - IMPEGNI PER SPESE CORRENTI

FUNZIONI E SERVIZI	INTERVENTI CORRENTI	Personale	Acquisto di beni di consumo e/o di materie prime	Prestazioni di servizi	Utilizzo di beni di terzi	Trasferimenti	Interessi passivi ed oneri finanziari diversi	Imposte e tasse	Oneri straordinari della gestione corrente	Ammortamenti di esercizio	Fondo svalutazione crediti	Fondo di riserva	TOTALE
Scuola materna				14.113,52			1.713,85						15.827,37
Istruzione elementare				11.390,45			2.796,31						14.186,76
Istruzione media				9.660,96		3.750,00	11.908,62						25.319,58
Istruzione secondaria superiore													
Assistenza scolastica, trasporto, refezione ed altri servizi			6.927,38	62.384,64		20.490,28							89.802,30
Totale			6.927,38	97.549,57		24.240,28	16.418,78						145.136,01
FUNZIONI RELATIVE ALLA CULTURA E AI BENI CULTURALI													
Biblioteche, musei e pinacoteche			10.079,59			4.089,33							14.168,92
Teatri, attivita' culturali e servizi diversi nel settore culturale				6.824,20		9.300,00							16.124,20
Totale			10.079,59	6.824,20		13.389,33							30.293,12
FUNZIONI NEL SETTORE SPORTIVO E RICREATIVO													
Piscine comunali													
Stadio comunale, palazzo dello sport e altri impianti				7.800,55		26.500,00	8.261,22						42.561,77
Manifestazioni diverse nel settore sportivo e ricreativo													
Totale				7.800,55		26.500,00	8.261,22						42.561,77
FUNZIONI NEL CAMPO TURISTICO													
Servizi turistici													
Manifestazioni turistiche						4.746,75							4.746,75
Totale						4.746,75							4.746,75
FUNZIONI NEL CAMPO DELLA VIABILITA' E DEI TRASPORTI													
Viabilita' , circolazione stradale e servizi connessi				4.482,00			2.800,43						7.282,43

CONTO DEL BILANCIO ANNO 2011

RIEPILOGO GENERALE DELLE SPESE - IMPEGNI PER SPESE CORRENTI

FUNZIONI E SERVIZI	INTERVENTI CORRENTI	Personale	Acquisto di beni di consumo e/o di materie prime	Prestazioni di servizi	Utilizzo di beni di terzi	Trasferimenti	Interessi passivi ed oneri finanziari diversi	Imposte e tasse	Oneri straordinari della gestione corrente	Ammortamenti di esercizio	Fondo svalutazione crediti	Fondo di riserva	TOTALE
Fiere, mercati e servizi connessi			2.149,56										2.149,56
Mattatoio e servizi connessi													
Servizi relativi all'industria													
Servizi relativi al commercio													
Servizi relativi all'artigianato				5.270,89									5.270,89
Servizi relativi all'agricoltura							9.190,46						9.190,46
Totale			2.149,56	5.270,89			9.190,46						16.610,91
FUNZIONI RELATIVE A SERVIZI PRODUTTIVI													
Distribuzione gas metano													
Centrale del latte													
Distribuzione energia elettrica													
Teleriscaldamento													
Farmacie													
Altri servizi produttivi													
Totale													
TOTALI		670.372,00	163.138,23	1.007.686,53	2.583,31	679.729,39	48.215,88	77.058,30	1.500,00				2.650.283,64

CONTO DEL BILANCIO ANNO 2011

RIEPILOGO GENERALE DELLE SPESE - IMPEGNI PER SPESE IN CONTO CAPITALE

INTERVENTI PER FUNZIONI E SERVIZI	Acquisizione di beni immobili	Espropri e servitu' onerose	Acquisto di beni specifici per realizzazioni in economia	Utilizzo di beni di terzi per realizzazioni in economia	Acquisizione di beni mobili, macchine ed attrezzature tecnico-scientifiche	Incarichi professionali esterni	Trasferimenti di capitale	Partecipazioni azionarie	Conferimenti di capitale	Concessione di crediti e anticipazioni	TOTALE
Totale	211.267,77										211.267,77
FUNZIONI RIGUARDANTI LA GESTIONE DEL TERRITORIO E DELL'AMBIENTE											
Urbanistica e gestione del territorio	319.009,58		60.000,00			24.000,00					403.009,58
Edilizia residenziale pubblica locale e piani di edilizia economico-popolare											
Servizi di protezione civile											
Servizio idrico integrato											
Servizio smaltimento rifiuti	25.000,00										25.000,00
Parchi e servizi per la tutela ambientale del verde, altri servizi relativi al territorio e all'ambiente	97.000,00										97.000,00
Totale	441.009,58		60.000,00			24.000,00					525.009,58
FUNZIONI NEL SETTORE SOCIALE											
Asili nido, servizi per l'infanzia e per i minori											
Servizi di prevenzione e riabilitazione											
Strutture residenziali e di ricovero per anziani			460.000,00								460.000,00
Assistenza, beneficenza pubblica e servizi diversi alla persona											
Servizio necroscopico e cimiteriale					15.996,00						15.996,00
Totale			460.000,00		15.996,00						475.996,00
FUNZIONI NEL CAMPO DELLO SVILUPPO ECONOMICO											
Affissioni e pubblicita'											
Fiere, mercati e servizi connessi											
Mattatoio e servizi connessi											
Servizi relativi all'industria											
Servizi relativi al commercio											
Servizi relativi all'artigianato							33.930,15				33.930,15

CONTO DEL BILANCIO ANNO 2011

RIEPILOGO GENERALE DELLE SPESE - IMPEGNI PER SPESE IN CONTO CAPITALE

INTERVENTI PER FUNZIONI E SERVIZI	Acquisizione di beni immobili	Espropri e servitu' onerose	Acquisto di beni specifici per realizzazioni in economia	Utilizzo di beni di terzi per realizzazioni in economia	Acquisizione di beni mobili, macchine ed attrezzature tecnico-scientifiche	Incarichi professionali esterni	Trasferimenti di capitale	Partecipazioni azionarie	Conferimenti di capitale	Concessione di crediti e anticipazioni		TOTALE
Servizi relativi all'agricoltura												
Totale							33.930,15					33.930,15
FUNZIONI RELATIVE A SERVIZI PRODUTTIVI												
Distribuzione gas metano												
Centrale del latte												
Distribuzione energia elettrica												
Teleriscaldamento												
Farmacie												
Altri servizi produttivi												
Totale												
TOTALI	1.136.684,78		650.044,23		109.662,63	47.000,00	63.930,15					2.007.321,79

COMUNE DI PABILLONIS

CONTO DEL BILANCIO ANNO 2011 INDICATORI FINANZIARI ED ECONOMICI GENERALI

		2009	2011
		2010	
Autonomia finanziaria	$\frac{\text{Titolo I}^\circ + \text{Titolo III}^\circ}{\text{Titolo I}^\circ + \text{II}^\circ + \text{III}^\circ} \times 100 = \frac{432.661,36 + 311.208,14}{432.661,36 + 2.075.067,14 + 311.208,14} \times 100$	24,48	26,39
		22,97	
Autonomia impositiva	$\frac{\text{Titolo I}^\circ}{\text{Titolo I}^\circ + \text{II}^\circ + \text{III}^\circ} \times 100 = \frac{432.661,36}{432.661,36 + 2.075.067,14 + 311.208,14} \times 100$	15,34	15,35
		11,96	
Pressione finanziaria	$\frac{\text{Titolo I}^\circ + \text{Titolo II}^\circ}{\text{Popolazione}} = \frac{432.661,36 + 2.075.067,14}{2.978}$	793,84	842,08
		890,77	
Pressione tributaria	$\frac{\text{Titolo I}^\circ}{\text{Popolazione}} = \frac{432.661,36}{2.978}$	134,00	145,29
		119,68	
Intervento erariale	$\frac{\text{Trasferimenti statali}}{\text{Popolazione}} = \frac{787.013,41}{2.978}$	238,20	264,28
		315,38	
Intervento regionale	$\frac{\text{Trasferimenti regionali}}{\text{Popolazione}} = \frac{1.257.005,18}{2.978}$	399,07	422,1
		438,25	
Incidenza residui attivi	$\frac{\text{Totale residui attivi}}{\text{Tot. accertamenti di comp.}} \times 100 = \frac{3.686.998,08}{4.567.941,76} \times 100$	77,45	80,71
		72,24	
Incidenza residui passivi	$\frac{\text{Totale residui passivi}}{\text{Totale impegni di com.za}} \times 100 = \frac{4.892.490,75}{5.042.042,14} \times 100$	97,46	97,03
		100,7	
Indebitamento locale pro capite	$\frac{\text{Residui debiti mutui}}{\text{Popolazione}} = \frac{0,00}{2.978}$		0
Velocità di riscossione entrate proprie	$\frac{\text{Riscossione Tit. I}^\circ + \text{III}^\circ}{\text{Accertamenti Tit. I}^\circ + \text{III}^\circ} = \frac{148.577,79 + 244.278,54}{432.661,36 + 311.208,14}$	0,53	0,53
		0,58	
Rigidità spesa corrente	$\frac{\text{Spese pers.+quote amm.to mutui}}{\text{Tot. entrate Tit. I}^\circ + \text{II}^\circ + \text{III}^\circ} \times 100 = \frac{670.372,00 + 0,00}{432.661,36 + 2.075.067,14 + 311.208,14} \times 100$	76,45	23,78
		23,66	
Velocità di gestione spese correnti	$\frac{\text{Pagamenti Tit. I}^\circ \text{ competenza}}{\text{Impegni Tit. I}^\circ \text{ competenza}} = \frac{1.743.658,23}{2.650.283,64}$	0,69	0,66
		0,68	
Redditività del patrimonio	$\frac{\text{Entrate patrimoniali}}{\text{Valore patrim.le disponibile}} \times 100 = \frac{86.632,59}{2.812.959,31} \times 100$	3,14	3,08
		3,41	
Patrimonio pro capite (Indisponibile)	$\frac{\text{Valori Beni patrimoniali indisponibili}}{\text{Popolazione}} = \frac{8.943.727,84}{2.978}$	72,21	3.003,27
		2.691,87	
Patrimonio pro capite (Disponibile)	$\frac{\text{Valori Beni patrimoniali disponibili}}{\text{Popolazione}} = \frac{2.812.959,31}{2.978}$	1.022,48	944,58
		849,49	
Patrimonio pro capite (Demaniale)	$\frac{\text{Valore beni Demaniali}}{\text{Popolazione}} = \frac{1.694.038,88}{2.978}$	1.069,34	568,85
		510,62	
Rapporto dipendenti popolazione	$\frac{\text{Dipendenti}}{\text{Popolazione}} = \frac{18}{2.978}$	0,01	0,01
		0,01	

COMUNE DI PABILLONIS

CONTO DEL BILANCIO ANNO 2011 INDICATORI DELL'ENTRATA

		2009	2011
		2010	
Congruità dell'I.C.I.	$\frac{\text{Provento I.C.I.}}{\text{n}^\circ \text{ unità immobiliari}} = \frac{105.855,45}{6.820}$	18,7	15,52
	$\frac{\text{Provento I.C.I.}}{\text{n}^\circ \text{ famiglie} + \text{n}^\circ \text{ imprese}} = \frac{105.855,45}{1.130 + 90}$	104,79	86,77
	$\frac{\text{Proventi I.C.I. prima abitazione}}{\text{Totale proventi I.C.I.}} = \frac{0,00}{105.855,45}$	0,24	0
	$\frac{\text{Proventi I.C.I. altri fabbricati}}{\text{Totale proventi I.C.I.}} = \frac{76.258,00}{105.855,45}$	0,45	0,72
	$\frac{\text{Proventi I.C.I. Terreni Agricoli}}{\text{Totale proventi I.C.I.}} = \frac{20.033,45}{105.855,45}$	0,23	0,19
	$\frac{\text{Proventi I.C.I. Aree Edificabili}}{\text{Totale proventi I.C.I.}} = \frac{9.564,00}{105.855,45}$	0,09	0,09
		0,15	
		0,15	
Congruità dell'I.C.I.A.P.	$\frac{\text{Provento I.C.I.A.P.}}{\text{Popolazione}} = \frac{0,00}{2.978}$		0
Congruità della T.O.S.A.P.	$\frac{\text{T.O.S.A.P. passi carrai}}{\text{n}^\circ \text{ passi carrai}} = \frac{0,00}{0}$	6,5	0
	$\frac{\text{Tasse Occupazione Suolo Pubblico}}{\text{mq. occupati}} = \frac{0,00}{0}$		0
Congruità della T.R.R.S.U.	$\frac{\text{n}^\circ \text{ iscritti a ruolo}}{\text{n. fam. + utenze com. + seconde case}} \times 100 = \frac{1.257}{1.085 + 99 + 73} \times 100$	50,48	100

ALLEGATO

SCHEMA TIPO DEL PROSPETTO

COMUNE DI PABILLONIS

Provincia di MEDIO CAMPIDANO

ELENCO DELLE SPESE DI RAPPRESENTANZA SOSTENUTE DAGLI ORGANI DI GOVERNO DELL'ENTE NELL'ANNO 2011

(articolo 16, comma 26, del decreto legge 13 agosto 2011, n. 138)

Delibera di approvazione regolamento n. _____ del _____

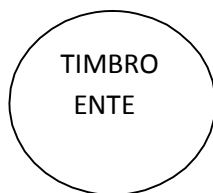
(Indicare gli estremi del regolamento dell'ente (se risulti adottato) che disciplina le spese di rappresentanza)

SPESE DI RAPPRESENTANZA SOSTENUTE NELL'ANNO 2011 1

Descrizione dell'oggetto della spesa	Occasione in cui la spesa è stata sostenuta	Importo della spesa (euro)
Acquisto di beni	Organizzazione Festeggiamenti Unità d'Italia	€ 200,00
Acquisto di beni	Organizzazione Festività IV Novembre	€ 353,00
Totale delle spese sostenute		€ 553,00

DATA _____

IL SEGRETARIO DELL'ENTE



IL RESPONSABILE DEL SERVIZIO
FINANZIARIO

L'ORGANO DI REVISIONE ECONOMICO FINANZIARIO ²

(1) Ai fini dell'elencazione si richiamano i seguenti principi e criteri generali desunti dal consolidato orientamento della giurisprudenza:

- stretta correlazione con le finalità istituzionali dell'ente ;
- sussistenza di elementi che richiedano una proiezione esterna delle attività dell'ente per il migliore perseguimento dei propri fini istituzionali;
- rigorosa motivazione con riferimento allo specifico interesse istituzionale perseguito, alla dimostrazione del rapporto tra l'attività dell'ente e la spesa erogata, nonché alla qualificazione del soggetto destinatario dell'occasione della spesa;
- rispondenza a criteri di ragionevolezza e di congruità rispetto ai fini.

(2) E' richiesta la sottoscrizione di almeno due componenti del collegio, sempreché il regolamento di contabilità non preveda la presenza di tutti i componenti per il funzionamento, ovvero dell'unico revisore nei casi in cui l'organo sia costituito da un solo revisore.